

N°27

ANUARIO ESTADÍSTICO SECTORIAL

2020

Oficina de Estadística



PERÚ

Ministerio de Trabajo
y Promoción del Empleo



©Ministerio de Trabajo y Promoción del Empleo

JAVIER EDUARDO PALACIOS GALLEGOS
Ministro de Trabajo y Promoción del Empleo

CARMEN MARÍA MARROU GARCÍA
Secretaría General

WILLIAM DAVID RENGIFO TAM
Jefe de la Oficina General de Estadística y Tecnologías
de la Información y Comunicaciones

ALFREDO LEÓN AGUILAR
Jefe de la Oficina de Estadística

Elaboración y Edición

David Jesús Saavedra Quispe
Ana Isabel Gutiérrez Cabezas
Lola Armandina Carpio Olascoaga
Juana Pacheco Osco
Ricardo Javier Rodríguez Casas
Jorge Ali Apaza Flores
William Hardy Bardales Chávez
Gudelia Urquiza Ibáñez



PERÚ

Ministerio de Trabajo
y Promoción del Empleo

PRESENTACIÓN

El Ministerio de Trabajo y Promoción del Empleo (MTPE), como cada año desde 1993, en el marco de su política informativa pone a disposición del público el “ANUARIO ESTADÍSTICO SECTORIAL 2020”, con la finalidad de ofrecer una valiosa herramienta de trabajo para la toma de decisiones tanto en el sector público como privado. Adicionalmente, los cuadros que comprenden este anuario pueden ser encontrados en formato digital en el siguiente enlace <https://www2.trabajo.gob.pe/estadisticas/anuarios-estadisticos/>.

Este anuario contiene la información estadística de diversos aspectos de las relaciones laborales, tanto en materia de los derechos individuales (contratos de trabajos, remuneraciones, condiciones laborales, entre otros), como de los derechos colectivos (sindicalización, negociación colectiva y huelga), así como otros datos vinculados con las relaciones de trabajo y los programas del MTPE.

El lector encontrará en este documento toda la información relevante que se recoge de la planilla electrónica de las empresas formales que declaran sus trabajadores, incluyendo estadísticas por tamaño de empresa, por tipo de contratos, regímenes laborales, categorías ocupacionales, número de trabajadores con negociación colectiva, sindicalizados, el promedio de remuneración mensual a nivel nacional, entre otros datos.

Respecto a los contratos de trabajo a plazo fijo y los convenios de prácticas y formación laboral, el anuario incluye importante información estadística relacionada con el total de contratos sujetos a modalidad presentados a nivel nacional, como los contratos de trabajadores extranjeros, constituyéndose en una fuente valiosa de información.

En cuanto a los derechos colectivos, se incluye información sobre las negociaciones colectivas, tales como el listado global de convenios colectivos registrados por la Autoridad de Trabajo, en especial aquellos convenios en cuyo proceso final de solución tuvo una importante participación el MTPE, al haber propiciado el diálogo entre empleadores y trabajadores para lograr acuerdos satisfactorios; adicionalmente, se incluyen cuadros estadísticos de laudos arbitrales, desde el año 1993 hasta 2020.

Asimismo, en cuanto al derecho de huelga, el lector encontrará información detallada respecto del número de huelgas por períodos, el número de trabajadores comprendidos en estas paralizaciones y el número de horas/hombre involucradas. También se presenta de manera desagregada la información de huelgas según actividad económica, sus causas, plazos, entre otros indicadores de importancia para estudiosos y analistas en materia socio laboral.

En capítulos adicionales, el presente documento contiene información relevante sobre el movimiento sindical peruano, tanto público como privado; también muestra información estadística de inspecciones laborales, autorización de trabajo de adolescentes, verificación de accidentes de trabajo, entidades empleadoras que realizan actividades de alto riesgo, defensa y asesoría legal en materia laboral, planillas de pago, reglamento interno de trabajo, indicadores de empleo, entre otros.

De otro lado, el Anuario también contempla información estadística de los resultados obtenidos por el MTPE a través de los programas que ejecuta. Así, se brinda información de los programas “Trabaja Perú”, “Impulsa Perú” y “Jóvenes Productivos”.

Esta información estadística servirá para orientar, ejecutar, y evaluar la gestión gubernamental en materia de Trabajo y Promoción del Empleo.

El presente anuario ha sido elaborado por la Oficina de Estadística de la Oficina General de Estadística y Tecnologías de la Información y Comunicaciones del MTPE, en coordinación con las Direcciones y Gerencias Regionales y Zonas de Trabajo y Promoción del Empleo. El MTPE expresa su agradecimiento a los servidores de las diversas dependencias del Sector que contribuyeron en la elaboración de la presente publicación.

Javier Eduardo Palacios Gallegos
Ministro de Trabajo y Promoción del Empleo

ÍNDICE

I. PLANILLAS ELECTRÓNICAS

Cuadro N° 01	Lima Metropolitana: Empresas en el Sector Privado por Mes, según Actividad Económica 2020	21
Cuadro N° 02	Lima Metropolitana: Trabajadores en el Sector Privado por Mes, según Actividad Económica 2020	22
Cuadro N° 03	Perú: Empresas en el Sector Privado por Mes, según Actividad Económica 2020	23
Cuadro N° 04	Perú: Empresas en el Sector Privado por Mes, según Región 2020	24
Cuadro N° 05	Perú: Empresas de Intermediación Laboral por Mes, según Actividad Económica 2020	25
Cuadro N° 06	Perú: Empresas de Tercerización por Mes, según Actividad Económica 2020	26
Cuadro N° 07	Perú: Promedio de Empresas en el Sector Privado por Tamaño, según Actividad Económica 2020	27
Cuadro N° 08	Perú: Promedio de Empresas en el Sector Privado por Tamaño, según Región 2020	28
Cuadro N° 09	Perú: Trabajadores en el Sector Privado por Mes, según Actividad Económica 2020	29
Cuadro N° 10	Perú: Trabajadores en el Sector Privado por Mes, según Región 2020	30
Cuadro N° 11	Perú: Trabajadores en el Sector Privado por Mes, según Tipo de Trabajador 2020	31
Cuadro N° 12	Perú: Promedio de Trabajadores en el Sector Privado por Tamaño de Empresa, según Actividad Económica 2020	32
Cuadro N° 13	Perú: Trabajadores en el Sector Privado por Mes, según Sindicalización y Negociación Colectiva 2020	33
Cuadro N° 14	Perú: Trabajadores en el Sector Privado por Mes, según Nivel Educativo 2020	34
Cuadro N° 15	Perú: Promedio de Trabajadores en el Sector Privado por Categoría Ocupacional, según Actividad Económica 2020	35
Cuadro N° 16	Perú: Trabajadores Sindicalizados en el Sector Privado por Mes, según Actividad Económica 2020	36
Cuadro N° 17	Perú: Trabajadores en Empresas de Intermediación Laboral y Tercerización en el Sector Privado por Mes, según Actividad Económica 2020	37
Cuadro N° 18	Perú: Trabajadores en el Sector Privado por Mes, según Sexo 2020	38
Cuadro N° 19	Perú: Trabajadores del Sector Privado por Mes, según Régimen Pensionario 2020	39
Cuadro N° 20	Perú: Trabajadores del Sector Privado por Mes, según Régimen de Aseguramiento de Salud 2020	40
Cuadro N° 21	Perú: Trabajadores del Sector Privado por Mes, según Régimen Laboral 2020	41
Cuadro N° 22	Perú: Trabajadores del Sector Privado por Mes, según Categoría Ocupacional 2020	42

Cuadro N° 23	Perú: Trabajadores del Sector Privado por Mes, según Tipo de Contrato o Condición Laboral 2020	43
Cuadro N° 24	Perú: Promedio de Trabajadores del Sector Privado por Rango de Edad, según Tipo de Contrato o Condición Laboral 2020	44
Cuadro N° 25	Perú: Trabajadores del Sector Privado por Mes, según Ocupaciones 2020	45
Cuadro N° 26	Perú: Trabajadores del Sector Privado por Mes, según Nacionalidad 2020	46
Cuadro N° 27	Perú: Trabajadores del Sector Privado por Mes, según Carreras Universitarias 2020	47
Cuadro N° 28	Perú: Trabajadores del Sector Privado por Mes, según Carreras No Universitarias 2020	48
Cuadro N° 29	Perú: Trabajadores del Sector Privado por Mes, según Seguro Complementario de Trabajo de Riesgo 2020	49
Cuadro N° 30	Perú: Modalidad Formativa Laboral en el Sector Privado por Mes, según Centro de Formación 2020	49
Cuadro N° 31	Perú: Prestadores de Servicio de 4ta. Categoría – Locadores en el Sector Privado por Mes, según Actividad Económica 2020	50
Cuadro N° 32	Perú: Prestadores de Servicio de 4ta. Categoría – Locadores en el Sector Privado por Mes, según Región 2020	51
Cuadro N° 33	Perú: Promedio de Remuneración (Nuevos Soles S/) de Trabajadores en el Sector Privado por Mes, según Actividad Económica 2020	52
Cuadro N° 34	Perú: Promedio de Remuneración (Nuevos Soles S/) de Trabajadores en el Sector Privado por Mes, según Región 2020	53
Cuadro N° 35	Perú: Promedio de Remuneración (Nuevos Soles S/) de Trabajadores en el Sector Privado por Mes, según Nivel Educativo 2020	54
Cuadro N° 36	Perú: Promedio de Remuneración (Nuevos Soles S/.) de Trabajadores en el Sector Privado por Mes, según Sexo 2020	55
Cuadro N° 37	Perú: Promedio de Remuneración (Nuevos Soles S/) de Trabajadores del Sector Privado por Meses, según Tipo de Contrato o Condición Laboral 2020	56
Cuadro N° 38	Perú: Promedio de Remuneración (Nuevos Soles S/) de Trabajadores en el Sector Privado por Meses, según Sindicalización y Negociación Colectiva 2020	57
Cuadro N° 39	Perú: Promedio de Remuneración (Nuevos Soles S/) de Trabajadores del Sector Privado por Meses, según Tamaño de Empresa 2020	57
Cuadro N° 40	Perú: Trabajadores del Sector Privado por Mes, según Rango de Remuneraciones 2020	58
Cuadro N° 41	Perú: Trabajadores del Sector Público por Mes, según Régimen Laboral 2020	59
Cuadro N° 42	Perú: Trabajadores del Sector Público por Mes, según Nivel Educativo 2020	60

Cuadro N° 43	Perú: Promedio Mensual de Trabajadores del Sector Público por Sexo, según Régimen Laboral 2020	61
Cuadro N° 44	Perú: Trabajadores del Sector Público por Mes, según Régimen Pensionario 2020	62
Cuadro N° 45	Perú: Trabajadores del Sector Público por Mes, según Régimen de Salud 2020	63
Cuadro N° 46	Perú: Trabajadores del Sector Público por Mes, según Categoría Ocupacional y Sindicalización 2020	64
Cuadro N° 47	Perú: Trabajadores en el Sector Público por Meses, según Situación Especial (Teletrabajo) 2020	65
Cuadro N° 48	Perú: Prestadores de Servicio de 4ta. Categoría – Locadores en el Sector Público por Mes, según Actividad Económica 2020	66
Cuadro N° 49	Perú: Prestadores de Servicio de 4ta. Categoría – Locadores en el Sector Público por Mes, según Región 2020	67

II. NEGOCIACIÓN COLECTIVA

Cuadro N° 50	Lima Metropolitana: Pliegos de Reclamos Presentados y Convenios Colectivos Solucionados - Registrados por Mes, según Etapas de Solución 2020	69
Gráfico N° 01	Lima Metropolitana: Pliegos de Reclamos Presentados y Convenios Colectivos Solucionados - Registrados por Mes 2020	70
Cuadro N° 51	Lima Metropolitana: Convenios Colectivos Solucionados - Registrados por Mes, según Actividad Económica 2020	71
Gráfico N° 02	Lima Metropolitana: Convenios Colectivos Solucionados - Registrados, según Actividad Económica 2020	72
Cuadro N° 52	Lima Metropolitana: Convenios Colectivos Solucionados - Registrados por Etapas de Solución, según Actividad Económica 2020	73
Cuadro N° 53	Lima Metropolitana: Convenios Colectivos Solucionados - Registrados por Organización Sindical, según Actividad Económica 2020	74
Cuadro N° 54	Lima Metropolitana: Convenios Colectivos Solucionados - Registrados por Etapas de Solución, según Organización Sindical 2020	75
Cuadro N° 55	Lima Metropolitana: Convenios Colectivos Solucionados - Registrados por Actividad Económica, según Mes y Etapas de Solución 2020	76
Cuadro N° 56	Lima Metropolitana: Pliegos de Reclamos Presentados y Convenios Colectivos Solucionados - Registrados por Año, según Etapas de Solución 1995 – 20 2/	77
Cuadro N° 57	Lima Metropolitana: Convenios Colectivos Solucionados - Registrados por Año, según Actividad Económica 1995 - 20 2/	78
Cuadro N° 58	Perú: Pliegos de Reclamos Presentados y Convenios Colectivos Solucionados - Registrados por Mes, según Etapas de Solución 2020	79

Gráfico N° 03	Perú: Pliegos de Reclamos Presentados y Convenios Colectivos Solucionados - Registrados por Mes 2020	80
Cuadro N° 59	Perú: Convenios Colectivos Solucionados - Registrados por Mes, según Actividad Económica 2020	81
Gráfico N° 04	Perú: Convenios Colectivos Solucionados - Registrados, según Actividad Económica 2020	82
Cuadro N° 60	Perú: Convenios Colectivos Solucionados - Registrados por Etapas de Solución, según Actividad Económica 2020	83
Cuadro N° 61	Perú: Convenios Colectivos Solucionados - Registrados por Organización Sindical, según Actividad Económica 2020	84
Cuadro N° 62	Perú: Convenios Colectivos Solucionados - Registrados por Etapas de Solución, según Organización Sindical 2020	85
Cuadro N° 63	Perú: Pliegos de Reclamos Presentados y Convenios Colectivos Solucionados - Registrados, según Dirección y Gerencia Regional / Zona de Trabajo 2020	86
Gráfico N° 05	Perú: Convenios Colectivos Solucionados - Registrados por Etapas de Solución, según Dirección y Gerencia Regional 2020	87
Cuadro N° 64	Perú: Convenios Colectivos Solucionados - Registrados por Actividad Económica, según Mes y Etapas de Solución 2020	88
Cuadro N° 65	Perú: Pliegos de Reclamos Presentados y Convenios Colectivos Solucionados - Registrados por Año, según Etapas de Solución 1997 – 20	89
Gráfico N° 06	Perú: Pliegos de Reclamos Presentados y Convenios Colectivos Solucionados - Registrados por Año 1997 – 20	90
Cuadro N° 66	Perú: Convenios Colectivos Solucionados - Registrados por Año, según Actividad Económica 1995 – 20	91
Cuadro N° 67	Lima Metropolitana: Laudos Arbitrales Registrados por Año, según Designación de Árbitros 1993 – 20	92
Cuadro N° 68	Perú: Laudos Arbitrales Registrados por Año, según Designación de Árbitros 1993 – 20	93
Cuadro N° 69	Lima Metropolitana: Laudos Arbitrales Registrados por Año, según Actividad Económica 1993 – 20	94
Cuadro N° 70	Perú: Laudos Arbitrales Registrados por Año, según Actividad Económica 1993 – 20	95

III. CONTRATOS DE MANO DE OBRA EXTRANJERA

Cuadro N° 71	Perú: Contratos de Trabajo de Mano de Obra Extranjera por Mes, según Dirección Regional. Decreto Legislativo N° 689. Enero A 15 de Noviembre del 2020	97
Cuadro N° 72	Perú: Contratos de Trabajo de Mano de Obra Extranjera por Mes, según Continentes y Países de Nacionalidad. Decreto Legislativo N° 689. Enero A 15 de Noviembre del 2020	98

Gráfico N° 07	Perú: Contratos de Trabajo de Mano de Obra Extranjera, según Continentes. Decreto Legislativo N° 689. Enero A 15 de Noviembre del 2020	99
Cuadro N° 73	Perú: Contratos de Trabajo de Mano de Obra Extranjera por Mes, según Actividad Económica. Decreto Legislativo N° 689. Enero A 15 de Noviembre del 2020	100
Cuadro N° 74	Perú: Contratos de Trabajo de Mano de Obra Extranjera por Actividad Económica, según Dirección Regional. Decreto Legislativo N° 689. Enero A 15 de Noviembre del	101
Cuadro N° 75	Perú: Contratos de Trabajo de Mano de Obra Extranjera por Mes, según Dirección Regional. Decreto Legislativo N° 689. 16 de Noviembre del 2020 al 31 de Diciembre del 2020	102
Cuadro N° 76	Perú: Contratos de Trabajo de Mano de Obra Extranjera por Tipo de Trámte, según Dirección Regional. Decreto Legislativo N° 689. 16 de Noviembre del 2020 al 31 de Diciembre del 2020	103
Cuadro N° 77	Perú: Contratos de Trabajo de Mano de Obra Extranjera por Mes, según Continentes y Países de Nacionalidad. Decreto Legislativo N° 689. 16 de Noviembre del 2020 al 31 de Diciembre del 2020	104
Gráfico N° 07	Perú: Contratos de Trabajo de Mano de Obra Extranjera, según Continentes. Decreto Legislativo N° 689. 16 de Noviembre del 2020 al 31 de Diciembre del 2020	105
Cuadro N° 78	Perú: Contratos de Trabajo de Mano de Obra Extranjera por Mes, según Actividad Económica. Decreto Legislativo N° 689. 16 de Noviembre del 2020 al 31 de Diciembre del 2020	106
Cuadro N° 79	Perú: Contratos de Trabajo de Mano de Obra Extranjera por Actividad Económica, según Dirección Regional. Decreto Legislativo N° 689. 16 de Noviembre del 2020 al 31 de Diciembre del 2020	107
Cuadro N° 80	Perú: Contratos de Trabajo de Mano de Obra Extranjera por Sexo, según Dirección Regional. Decreto Legislativo N° 689. 16 de Noviembre del 2020 al 31 de Diciembre del 2020	108
Cuadro N° 81	Perú: Contratos de Trabajo de Mano de Obra Extranjera por Edad, según Dirección Regional. Decreto Legislativo N° 689. 16 de Noviembre del 2020 al 31 de Diciembre del 2020	109
IV. HUELGAS		
Cuadro N° 82	Perú: Huelgas, Trabajadores Comprendidos y Horas – Hombre Perdidas en el Sector Privado, según Año 1970 – 20	111
Gráfico N° 09	Perú: Huelgas, Trabajadores Comprendidos y Horas – Hombre Perdidas en el Sector Privado, según Año 1997 – 20	112
Cuadro N° 83	Perú: Huelgas, Trabajadores Comprendidos y Horas – Hombre Perdidas en el Sector Privado por Año, según Actividad Económica 1990 – 20	113 – 114
Cuadro N° 84	Perú: Huelgas, Trabajadores Comprendidos y Horas – Hombre Perdidas en el Sector Privado, según Actividad Económica 2020	115

Cuadro N° 85	Perú: Huelgas, Trabajadores Comprendidos y Horas – Hombre Perdidas en el Sector Privado por Actividad Económica, según Mes 2020	116
Cuadro N° 86	Perú: Huelgas, Trabajadores Comprendidos y Horas – Hombre Perdidas en el Sector Privado, según Dirección y Gerencia Regional / Zonas de Trabajo 2020	117
Gráfico N° 10	Perú: Huelgas, Trabajadores Comprendidos y Horas – Hombre Perdidas en el Sector Privado, según Dirección y Gerencia Regional / Zonas de Trabajo 2020	118
Cuadro N° 87	Perú: Huelgas, Trabajadores Comprendidos y Horas – Hombre Perdidas en el Sector Privado por Causas, según Mes 2020	119
Gráfico N° 11	Perú: Huelgas, Trabajadores Comprendidos y Horas – Hombre Perdidas en el Sector Privado por Causas 2020	120
Cuadro N° 88	Perú: Huelgas, Trabajadores Comprendidos y Horas – Hombre Perdidas en el Sector Privado, según Calificación de la Huelga 2020	121
Cuadro N° 89	Perú: Huelgas, Trabajadores Comprendidos y Horas – Hombre Perdidas en el Sector Privado, según Organización Sindical 2020	122
Cuadro N° 90	Perú: Distribución de las Huelgas, Trabajadores Comprendidos y Horas – Hombre Perdidas en el Sector Privado, según Número de Trabajadores 2020	123
Gráfico N° 12	Perú: Distribución de las Huelgas, Trabajadores Comprendidos y Horas – Hombre Perdidas en el Sector Privado, según Número de Trabajadores 2020	124
Cuadro N° 91	Perú: Huelgas, Trabajadores Comprendidos y Horas – Hombre Perdidas en el Sector Privado, según Días de Duración 2020	125
Gráfico N° 13	Perú: Huelgas, Trabajadores Comprendidos y Horas – Hombre Perdidas en el Sector Privado, según Días de Duración 2020	126
Cuadro N° 92	Perú: Huelgas, Trabajadores Comprendidos y Horas – Hombre Perdidas en el Sector Privado por Actividad Económica, según Dirección y Gerencia Regional / Zona de Trabajo 2020	127

V. REGISTRO DEL TRABAJADOR MIGRANTE ANDINO (SIVITMA)

Cuadro N° 93	Perú: Contratos de Trabajador Migrante Andino por Mes, según Trámite 2020	129
Cuadro N° 94	Perú: Contratos Aprobados de Trabajador Migrante Andino por Ámbito Geográfico, según Mes 2020	130
Cuadro N° 95	Perú: Contratos Aprobados de Trabajador Migrante Andino por Naturaleza de Contrato, según Mes y Nacionalidad 2020	131
Gráfico N° 14	Perú: Contratos Aprobados de Trabajador Migrante Andino por Naturaleza de Contrato 2020	132
Cuadro N° 96	Perú: Contratos Aprobados de Trabajador Migrante Andino por Mes, según Actividad Económica 2020	133
Cuadro N° 97	Perú: Contratos Aprobados de Trabajador Migrante Andino por Mes, según Región y Gerencia Regional y Localidad 2020	134

Cuadro N° 98	Perú: Contratos Aprobados de Trabajador Migrante Andino por Nacionalidad, según Actividad Económica 2020	135
Cuadro N° 99	Lima Metropolitana: Contratos Aprobados de Trabajador Migrante Andino por Nacionalidad, según Actividad Económica 2020	136
Cuadro N° 100	Perú: Contratos Aprobados de Trabajador Migrante Andino por Sexo, según Mes 2020	137
Cuadro N° 101	Perú: Contratos Aprobados de Trabajador Migrante Andino por Sexo, según Actividad Económica 2020	138
Cuadro N° 102	Perú: Contratos Aprobados de Trabajador Migrante Andino por Grupo Ocupacional, según Actividad Económica 2020	139
Cuadro N° 103	Perú: Contratos Aprobados de Trabajador Migrante Andino por Régimen Pensionario, según Actividad Económica y Sexo 2020	140
Cuadro N° 104	Perú: Contratos Aprobados de Trabajador Migrante Andino por Tipo de Prestadoras de Salud, según Actividad Económica y Sexo 2020	141
Gráfico N° 15	Perú: Contratos Aprobados de Trabajador Migrante Andino por Tipo de Prestadoras de Salud y Sexo 2020	142
Cuadro N° 105	Perú: Contratos Aprobados de Trabajador Migrante Andino por Tipo de Contrato, según Actividad Económica 2020	143
Cuadro N° 106	Perú: Contratos Aprobados de Trabajador Migrante Andino por Año, según Mes 2006 - 20	144
Cuadro N° 107	Perú: Contratos Aprobados de Trabajador Migrante Andino por Naturaleza de Contrato, según Año y Nacionalidad 2006 - 20	145
Cuadro N° 108	Perú: Contratos Aprobados de Trabajador Migrante Andino por Año, según Actividad Económica 2006 - 20	146

VI. REGISTRO SINDICAL

Cuadro N° 109	Lima Metropolitana: Registros Sindicales, Cambio de Junta Directiva, Cancelación del Registro Sindical y Reforma de Estatutos en el Sector Privado, según Mes 2020	148
Cuadro N° 110	Perú: Registros Sindicales, Cambio de Junta Directiva, Cancelación del Registro Sindical y Reforma de Estatutos en el Sector Privado, según Mes 2020	149
Cuadro N° 111	Perú: Registros Sindicales, Cambio de Junta Directiva, Cancelación del Registro Sindical y Reforma de Estatutos en el Sector Privado, según Dirección y Gerencia Regional / Zona de Trabajo 2020	150
Cuadro N° 112	Perú: Sindicatos Registrados en el Sector Privado por Mes, según Dirección y Gerencia Regional / Zona de Trabajo 2020	151
Cuadro N° 113	Perú: Sindicatos Registrados en el Sector Privado por Mes, según Actividad Económica 2020	152
Cuadro N° 114	Perú: Registros Sindicales, Cambio de Junta Directiva, Cancelación del Registro Sindical y Reforma de Estatutos en el Sector Privado, según Año 1993 – 20	153

Cuadro N° 115	Lima Metropolitana: Registros Sindicales, Cambio de Junta Directiva y Modificación de Estatutos en el Sector Público (ROSSP), según Mes 2020	154
Cuadro N° 116	Perú: Registros Sindicales, Cambio de Junta Directiva y Modificación de Estatutos en el Sector Público (ROSSP), según Mes 2020	155
Cuadro N° 117	Perú: Registros Sindicales, Cambio de Junta Directiva y Modificación de Estatutos en el Sector Público (ROSSP), según Dirección y Gerencia Regional / Zona de Trabajo 2020	156
Cuadro N° 118	Perú: Sindicatos Registrados en el Sector Público (ROSSP) por Mes, según Dirección y Gerencia Regional / Zona de Trabajo 2020	157
Cuadro N° 119	Perú: Registros Sindicales, Cambio de Junta Directiva y Modificación de Estatutos en el Sector Público (ROSSP), según Año 2004 – 20	158

VII. INSPECCIONES LABORALES

Cuadro N° 120	Lima Metropolitana: Órdenes de Inspección por Mes, según Acciones 2020	160
Cuadro N° 121	Perú: Órdenes de Inspección por Dirección Regional según Acciones 2020	161 – 162
Cuadro N° 122	Perú: Órdenes de Inspección por Mes, según Acciones 2020	163
Cuadro N° 123	Perú: Materias Inspeccionadas por Mes, según Materia 2020	164
Cuadro N° 124	Lima Metropolitana: Órdenes de Orientación por Mes, según Acciones 2020	165
Cuadro N° 125	Perú: Órdenes de Orientación por Dirección Regional, según Acciones 2020	166 – 167
Cuadro N° 126	Perú: Órdenes de Orientación por Mes, según Acciones 2020	168
Cuadro N° 127	Perú: Materias Orientadas por Mes, según Materia 2020	169

VIII. AUTORIZACIONES PARA TRABAJO DEL ADOLESCENTE

Cuadro N° 128	Lima Metropolitana: Autorizaciones para Trabajo del Adolescente por Edad, según Mes y Sexo 2020	171
Cuadro N° 129	Lima Metropolitana: Autorizaciones para Trabajo del Adolescente por Actividad Económica, según Mes y Sexo 2020	172
Gráfico N° 16	Lima Metropolitana: Autorizaciones para Trabajo del Adolescente por Edad 2020	173
Gráfico N° 17	Lima Metropolitana: Autorizaciones para Trabajo del Adolescente por Mes y Sexo 2020	173
Cuadro N° 130	Lima Metropolitana: Autorizaciones para Trabajo del Adolescente por Actividad Económica, según Edad y Sexo 2020	174
Cuadro N° 131	Lima Metropolitana: Autorizaciones para Trabajo del Adolescente por Ocupación, según Edad y Sexo 2020	175
Cuadro N° 132	Perú: Autorizaciones para Trabajo del Adolescente por Situación de Estudios, según Edad y Sexo 2020	176

Cuadro N° 133	Lima Metropolitana: Autorizaciones para Trabajo del Adolescente por Motivo de Trabajo, según Edad y Sexo 2020	177
Cuadro N° 134	Lima Metropolitana: Autorizaciones para Trabajo del Adolescente por Mes, según Año 1993 – 20	178
Cuadro N° 135	Perú: Autorizaciones para Trabajo del Adolescente por Edad, según Mes y Sexo 2020	179
Gráfico N° 18	Perú: Autorizaciones para Trabajo del Adolescente por Edad y Sexo 2020	180
Gráfico N° 19	Perú: Autorizaciones para Trabajo del Adolescente por Mes y Sexo 2020	180
Cuadro N° 136	Perú: Autorizaciones para Trabajo del Adolescente por Mes, según Dirección y Gerencia Regional / Zona de Trabajo 2020	181
Cuadro N° 137	Perú: Autorizaciones para Trabajo del Adolescente por Actividad Económica, según Mes y Sexo 2020	182
Cuadro N° 138	Perú: Autorizaciones para Trabajo del Adolescente por Actividad Económica, según Edad y Sexo 2020	183
Cuadro N° 139	Perú: Autorizaciones para Trabajo del Adolescente, por Situación de Estudios, según Edad y Sexo 2020	184
Gráfico N° 20	Perú: Autorizaciones para Trabajo del Adolescente por Hora de Trabajo Diario 2020	185
Gráfico N° 21	Perú: Autorizaciones para Trabajo del Adolescente por Remuneración Mensual (en soles) 2020	185
Cuadro N° 140	Perú: Autorizaciones para Trabajo del Adolescente por Remuneración Mensual, según Dirección y Gerencia Regional / Zona de Trabajo 2020	186
Cuadro N° 141	Perú: Autorizaciones para Trabajo del Adolescente por Situación de Estudios y Motivo de Trabajo, según Dirección y Gerencia Regional / Zona de Trabajo 2020	187
Gráfico N° 22	Perú: Autorizaciones para Trabajo del Adolescente, por Motivo 2020	188
Gráfico N° 23	Perú: Autorizaciones para Trabajo del Adolescente por Nivel Educativo 2020	188
Cuadro N° 142	Perú: Autorizaciones para Trabajo del Adolescente por Edad, según Nivel Educativo y Sexo 2020	189
Cuadro N° 143	Perú: Autorizaciones para Trabajo del Adolescente, por Situación de Estudios, según Nivel Educativo y Sexo 2020	190
Cuadro N° 144	Perú: Autorizaciones para Trabajo del Adolescente por Edad y Sexo, según Ocupación 2020	191
Cuadro N° 145	Perú: Autorizaciones para Trabajo del Adolescente por Horas de Trabajo Diario, según Ocupación 2020	192
Cuadro N° 146	Perú: Autorizaciones para Trabajo del Adolescente por Actividad Económica, según Ocupación 2020	193

Cuadro N° 147	Perú: Autorizaciones para Trabajo del Adolescente por Ocupación, según Edad 2020	194
Cuadro N° 148	Perú: Autorizaciones para Trabajo del Adolescente por Mes, según Año 1995 – 20	195

IX. DEFENSA Y ASESORÍA LEGAL EN MATERIA LABORAL

Cuadro N° 149	Lima Metropolitana: Servicios de Defensa y Asesoría Legal a Trabajadores y Empleadores por Mes, según Materia 2020	197
Gráfico N° 24	Lima Metropolitana: Servicios de Defensa y Asesoría Legal a Trabajadores y Empleadores 2020	198
Cuadro N° 150	Lima Metropolitana: Servicio de Consultas Realizadas por Mes, según Sede y Usuario 2020	199
Cuadro N° 151	Lima Metropolitana: Consultas Realizadas por Organizaciones Sindicales, según Materia 2020	200
Cuadro N° 152	Lima Metropolitana: Servicio de Liquidaciones de Trabajadoras (es) del Hogar Realizadas por Mes, según Sede y Sexo 2020	201
Cuadro N° 153	Lima Metropolitana: Servicio de Liquidaciones de Trabajadoras (es) de la Micro Empresa Realizado por Mes, según Sede / Sexo 2020	202
Cuadro N° 154	Lima Metropolitana: Servicio de Liquidaciones de Trabajadoras (es) de la Pequeña Empresa Realizado por Mes, según Sede / Sexo 2020	202
Cuadro N° 155	Lima Metropolitana: Emisión de Decretos y Proveídos en el Procedimiento de Conciliación Administrativa Laboral 2020	203
Cuadro N° 156	Lima Metropolitana: Servicios Prestados en Materia de Defensa y Asesoría Legal a Trabajadores y Empleadores, según Año 1993 – 20	204
Cuadro N° 157	Perú: Servicios Prestados en Materia de Defensa y Asesoría Legal a Trabajadores y Empleadores, según Año 1993 – 20	204
Gráfico N° 25	Perú: Servicios Prestados en Materia de Defensa y Asesoría Legal a Trabajadores y Empleadores, según Años 2000 – 20	205
Cuadro N° 158	Perú: Servicios de Defensa y Asesoría Legal a Trabajadores y Empleadores por Mes, según Materia 2020	206
Gráfico N° 26	Perú: Servicios de Defensa y Asesoría Legal a Trabajadores y Empleadores 2020	207
Cuadro N° 159	Perú: Servicio de Consultas del Empleador Prestado por Mes, según Dirección y Gerencia Regional / Zona de Trabajo 2020	208
Cuadro N° 160	Perú: Servicio de Consultas del Trabajador Prestado por Mes, según Dirección y Gerencia Regional / Zona de Trabajo 2020	209
Cuadro N° 161	Perú: Servicio de Conciliaciones – Conciliadas prestado en Materia de Defensa y Asesoría Legal por Mes, según Dirección y Gerencia Regional / Zona de Trabajo 2020	210

Cuadro N° 162	Perú: Servicio de Conciliaciones – No Conciliadas Prestado en Materia de Defensa y Asesoría Legal por Mes, según Dirección y Gerencia Regional / Zona de Trabajo 2020	211
Cuadro N° 163	Perú: Servicio de Demandas Interpuestas prestado en Materia de Defensa y Asesoría Legal por Mes, según Dirección y Gerencia Regional / Zona de Trabajo	212
Cuadro N° 164	Perú: Servicio de Liquidaciones Prestado por Mes, según Dirección y Gerencia Regional / Zona de Trabajo 2020	213
Cuadro N° 165	Perú: Servicio de Defensa y Asesoría Legal Prestados a Trabajadores y Empleadores, según Dirección y Gerencia Regional / Zona de Trabajo 2020	214
Cuadro N° 166	Lima Metropolitana: Servicios Prestados por el MTPE en Materia de Defensa y Asesoría Legal a Trabajadores por Mes (Patrocinio Jurídico) 2020	215

X. NOTIFICACIONES DE ACCIDENTES DE TRABAJO, INDICENTES PELIGROSOS Y ENFERMEDADES OCUPACIONALES

Cuadro N° 167	Perú: Notificaciones de Accidentes de Trabajo por Sexo, según Mes 2020	217
Cuadro N° 168	Perú: Notificaciones de Accidentes de Trabajo por Mes, según Región 2020	218
Cuadro N° 169	Perú: Notificaciones de Accidentes de Trabajo por Mes, según Actividad Económica 2020	219
Cuadro N° 170	Perú: Notificaciones de Accidentes de Trabajo por Mes, según Categoría Ocupacional 2020	220
Cuadro N° 171	Perú: Notificaciones de Accidentes de Trabajo por Mes, según Forma del Accidente 2020	221
Cuadro N° 172	Perú: Notificaciones de Accidentes de Trabajo por Mes, según Agente Causante 2020	222
Cuadro N° 173	Perú: Notificaciones de Accidentes de Trabajo por Mes, según Parte del Cuerpo Lesionada 2020	223
Cuadro N° 174	Perú: Notificaciones de Accidentes de Trabajo por Mes, según Naturaleza de la Lesión 2020	224
Cuadro N° 175	Perú: Notificaciones de Accidentes de Trabajo por Mes, según Consecuencias del Accidente 2020	225
Cuadro N° 176	Perú: Notificaciones de Accidentes de Trabajo por Consecuencia, según Año 2012 – 20	226
Cuadro N° 177	Perú: Notificaciones de Accidentes Mortales por Sexo, según Mes 2020	227
Cuadro N° 178	Perú: Notificaciones de Accidentes Mortales por Mes, según Región 2020	228
Cuadro N° 179	Perú: Notificaciones de Accidentes Mortales por Mes, según Actividad Económica 2020	229
Cuadro N° 180	Perú: Notificaciones de Accidentes Mortales por Mes, según Categoría Ocupacional 2020	230
Cuadro N° 181	Perú: Notificaciones de Accidentes Mortales por Mes, según Forma del Accidente 2020	231

Cuadro N° 182	Perú: Notificaciones de Accidentes Mortales por Mes, según Agente Causante 2020	232
Cuadro N° 183	Perú: Notificaciones de Incidentes Peligrosos, según Mes 2020	233
Cuadro N° 184	Perú: Notificaciones de Incidentes Peligrosos por Mes, según Región 2020	234
Cuadro N° 185	Perú: Notificaciones de Incidentes Peligrosos por Mes, según Actividad Económica 2020	235
Cuadro N° 186	Perú: Notificaciones de Incidentes Peligrosos por Mes, según Forma del Incidente 2020	236
Cuadro N° 187	Perú: Notificaciones de Enfermedades Ocupacionales por Sexo, según Mes de Certificación Médica Reportada 2020	237
Cuadro N° 188	Perú: Notificaciones de Enfermedades Ocupacionales por Mes, según Región 2020	238
Cuadro N° 189	Perú: Notificaciones de Enfermedades Ocupacionales por Actividad Económica, según Región 2020	239
Cuadro N° 190	Perú: Notificaciones de Enfermedades Ocupacionales por Mes, según Categoría Ocupacional 2020	240
Cuadro N° 191	Perú: Notificaciones de Enfermedades Ocupacionales por Mes, según Tipo de Enfermedad 2020	241

XI. REGLAMENTO INTERNO DE TRABAJO

Cuadro N° 192	Lima Metropolitana: Reglamento Interno de Trabajo por Tipo de Trámite, según Mes 2020	243
Cuadro N° 193	Perú: Reglamento Interno de Trabajo por Tipo de Trámite, según Mes 2020	244
Cuadro N° 194	Perú: Aprobación de Reglamento Interno de Trabajo por Mes, según Dirección y Gerencia Regional / Zona de Trabajo 2020	245
Cuadro N° 195	Perú: Modificación de Reglamento Interno de Trabajo por Mes, según Dirección y Gerencia Regional / Zona de Trabajo 2020	246
Cuadro N° 196	Lima Metropolitana: Aprobación de Reglamento Interno de Trabajo por Mes, según Actividad Económica 2020	247
Cuadro N° 197	Lima Metropolitana: Modificación de Reglamento Interno de Trabajo por Mes, según Actividad Económica 2020	248
Cuadro N° 198	Perú: Aprobación de Reglamento Interno de Trabajo por Mes, según Actividad Económica 2020	249
Cuadro N° 199	Perú: Modificación de Reglamento Interno de Trabajo por Mes, según Actividad Económica 2020	250
Cuadro N° 200	Perú: Reglamento Interno de Trabajo por Tipo de Trámite, según Año 2006 – 20	251

XII. EMPLEO

Cuadro N° 201	Lima Metropolitana: Empresa y Entidad Registrada que Realizan Actividad de Intermediación Laboral, según Mes 2020	253
---------------	---	-----

Cuadro N° 202	Perú: Empresa y Entidad Registrada que Realizan Actividad de Intermediación Laboral, según Dirección y Gerencia Regional / Zona de Trabajo 2020	254 – 256
Cuadro N° 203	Perú: Empresa Especial de Servicio que Realizan Actividad de Intermediación Laboral por Mes, según Dirección y Gerencia Regional 2020	257
Gráfico N° 27	Perú: Empresa Especial de Servicio que Realizan Actividad de Intermediación Laboral por Mes, según Dirección y Gerencia Regional 2020	258
Cuadro N° 204	Perú: Empresa Informada y Orientada sobre Teletrabajo por Dirección Regional, según mes 2020	259
Cuadro N° 205	Perú: Usuario Informado y Orientado sobre Teletrabajo por Dirección Regional, según Mes 2020	260
Cuadro N° 206	Lima Metropolitana: Intermediación del Mercado de Trabajo Bajo Convenio de Modalidad Formativa Laboral, según Mes 2020	261
Gráfico N° 28	Lima Metropolitana: Intermediación del Mercado de Trabajo Bajo Convenio de Modalidad Formativa Laboral 2020	262
Cuadro N° 207	Perú: Intermediación del Mercado de Trabajo Bajo Convenio de Modalidad Formativa Laboral, según Año 2000 – 20	263
Cuadro N° 208	Perú: Convenio Registrado de Modalidad Formativa Laboral por Modalidad, según Dirección y Gerencia Regional 2020	264
Cuadro N° 209	Perú: Ejecución del Servicio de orientación vocacional e Información Ocupacional, por Sexo, Edad, Organizaciones Atendidas, según Dirección y Gerencia Regional / Zonas de Trabajo 2020	265

XIII. SERVICIO NACIONAL DE EMPLEO

Cuadro N° 210	Lima Metropolitana: Servicio de Bolsa de Trabajo, según Ocupaciones Agrupadas 2020	267
Cuadro N° 211	Lima Metropolitana: Servicio de Bolsa de Trabajo, según Año 2000 – 20	268
Cuadro N° 212	Perú: Servicio de Bolsa de Trabajo, según Dirección y Gerencia Regional 2020	269
Cuadro N° 213	Perú: Servicio de Bolsa de Trabajo, según Ocupaciones Agrupadas 2020	270
Cuadro N° 214	Perú: Servicio de Bolsa de Trabajo, por Ocupaciones Agrupadas, según Dirección y Gerencia Regional 2020	271 – 272
Gráfico N° 29	Perú: Servicio de Bolsa de Trabajo, según Dirección y Gerencia Regional 2020	273
Cuadro N° 215	Perú: Servicio de Bolsa de Trabajo, según Año 2000 – 20	274
Cuadro N° 216	Perú: Servicio de Bolsa de Trabajo de Personas con Discapacidad, según Dirección y Gerencia Regional 2020	275
Cuadro N° 217	Perú: Servicio de Bolsa de Trabajo de Personas con Discapacidad, según Año 2005 – 20	276
Cuadro N° 218	Perú: Ciudadanos Extranjeros Atendidos, Beneficiados por el Servicio de la Bolsa de Trabajo 2020	277

Cuadro N° 219	Perú: Ciudadanos Extranjeros Atendidos en el Servicio de la Bolsa de Trabajo, según año 2012 - 20	278
Cuadro N° 220	Perú: Certificados Emitidos a Través del Servicio de Certificado Único Laboral para Jóvenes por mes, según Dirección y Gerencia Regional 2020	279
Cuadro N° 221	Perú: Certificados Emitidos a Través del Servicio de Certificado Único Laboral para Jóven - CERTIJOVEN, según año 2010 - 20	280
XIV. CAPACITACIÓN Y DIFUSIÓN LABORAL		
Cuadro N° 222	Perú: Personas Capacitadas sobre la Normativa Laboral Vigente por la Dirección de Promoción de la Formalización Laboral y Capacitación de la Normativa Laboral, según Tipo de Usuario 2020	282
Cuadro N° 223	Perú: Funcionarios y Servidores de las DRTPE/GRTPE que Recibieron Asistencia Técnica Sobre: Los Mecanismos de Capacitación y Difusión de la Normativa Laboral y Últimos Cambios Normativos en el Marco del Estado de Emergencia, según Región 2020	283
Cuadro N° 224	Perú: Funcionarios y Servidores de las DRTPE/GrRTPE que Recibieron Asistencia Técnica Sobre: Los Mecanismos de Capacitación y Difusión de la Normativa Laboral y Últimos Cambios Normativos en el Marco del Estado de Emergencia por Sexo, según Región 2020	284
Cuadro N° 225	Perú: Personas Capacitadas Sobre La Normativa Laboral Vigente por La Dirección de Promoción de la Formalización Laboral y Capacitación en la Normativa Laboral, según la Modalidad del Evento 2020	285
Cuadro N° 226	Perú: Personas Capacitadas Sobre La Normativa Laboral Vigente por la Dirección de Promoción de la Formalización Laboral y Capacitación en la Normativa Laboral,	286
Cuadro N° 227	Lima Metropolitana: Número de Personas Beneficiadas por los Servicios de Orientación, Asistencia Técnica y Capacitación del Centro Integrado Formaliza Perú, según Mes. Oficina de Atención del Centro Integrado Formaliza Perú De Lima Metropolitana 2020	287
Cuadro N° 228	Perú: Consultas Absueltas Vía Telefónica por el Servicio de Absolución de Consultas, según Mes 2020	288
Cuadro N° 229	Perú: Consultas Absueltas Vía Telemática por el Servicio de Absolución de Consultas, según Mes 2020	289
XV. REGISTRO DE AUDITORES AUTORIZADOS PARA LA EVALUACIÓN PERIÓDICA DEL SISTEMA DE GESTIÓN DE LA SEGURIDAD Y SALUD EN EL TRABAJO		
Cuadro N° 230	Perú: Registro de Auditores Inscritos Autorizados para la Evaluación Periódica del Sistema de Gestión de La Seguridad y Salud en el Trabajo por Año, según Trimestre / Mes 2014 – 20	291
Cuadro N° 231	Perú: Registro de Auditores Inscritos Autorizados para la Evaluación Periódica del Sistema de Gestión de la Seguridad y Salud en el Trabajo por Año, según Dirección y	292
Gráfico N° 30	Perú: Registro de Auditores Inscritos Autorizados para la Evaluación Periódica del Sistema de Gestión de la Seguridad y Salud en el Trabajo por Año, según Dirección y Gerencia Regional / Zona de Trabajo 2014 – 20	293
Cuadro N° 232	Perú: Registro de Auditores Inscritos Autorizados para la Evaluación Periódica del Sistema de Gestión de la Seguridad y Salud en el Trabajo por Año / Trimestre / Mes, según Dirección y Gerencia Regional / Zona de Trabajo 2014 – 20	294 – 296

Cuadro N° 233	Perú: Registro de Auditores Inscritos Autorizados para la Evaluación Periódica del Sistema de Gestión de la Seguridad y Salud en el Trabajo por Año / Sexo, según Trimestre / Mes 2014 – 20	297
Gráfico N° 31	Perú: Registro de Auditores Inscritos Autorizados para la Evaluación Periódica del Sistema de Gestión de la Seguridad y Salud en el Trabajo por Año / Sexo 2014 – 20	298
Cuadro N° 234	Perú: Registro de Auditores Inscritos Autorizados para la Evaluación Periódica del Sistema de Gestión de la Seguridad y Salud en el Trabajo por Profesiones, según Año / Trimestre / Mes 2014 – 20	299 – 302
Cuadro N° 235	Perú: Registro de Auditores Inscritos Autorizados para la Evaluación Periódica del Sistema de Gestión de la Seguridad y Salud en el Trabajo por Profesiones, según Año, Dirección y Gerencia Regional / Zona de Trabajo 2014 – 20	303 – 306
Cuadro N° 236	Perú: Registro de Auditores Inscritos (Renovación) Autorizados para la Evaluación Periódica del Sistema de Gestión de la Seguridad y Salud en el Trabajo por Año, según Dirección Regional / Zona de Trabajo 2020	307
Cuadro N° 237	Perú: Registro de Auditores Inscritos (Renovación) Autorizados para la Evaluación Periódica del Sistema de Gestión de la Seguridad y Salud en el Trabajo por Año, según Trimestre / Mes 2020	307
Cuadro N° 238	Perú: Registro de Auditores Inscritos (Renovación) Autorizados para la Evaluación Periódica del Sistema de Gestión de la Seguridad y Salud en el Trabajo por Año / Trimestre / Mes, según Dirección Regional / Zona de Trabajo 2020	308
Cuadro N° 239	Perú: Registro de Auditores Inscritos (Renovación) Autorizados para la Evaluación Periódica del Sistema de Gestión de la Seguridad y Salud en el Trabajo por Año/ Sexo, según Trimestre / Mes 2020	308
Cuadro N° 240	Perú: Registro de Auditores Inscritos (Renovación) Autorizados para la Evaluación Periódica del Sistema de Gestión de la Seguridad y Salud en el Trabajo por Profesiones, según Año / Trimestre / Mes 2020	309
Cuadro N° 241	Perú: Registro de Auditores Inscritos (Renovación) Autorizados para la Evaluación Periódica del Sistema de Gestión de la Seguridad y Salud en el Trabajo por Profesiones, según Dirección Regional y Zona de Trabajo 2020	310

XVI. PROGRAMAS

"JÓVENES PRODUCTIVOS"

Cuadro N° 242	Perú: Población Beneficiaria del Programa Nacional de Empleo Juvenil "Jóvenes Productivos" por Grupo Étáreo y Sexo, según Región 2020	312
Cuadro N° 243	Perú: Jóvenes Beneficiarios del Programa Nacional de Empleo Juvenil "Jóvenes Productivos", según Familia ocupacional 2020	313
Cuadro N° 244	Perú: Beneficiarios del Programa Nacional de Empleo Juvenil "Jóvenes Productivos" por Línea de Acción, según Región 2020	314
Cuadro N° 245	Perú: Beneficiarios Insertados Laboralmente por el Programa Nacional de Empleo Juvenil "Jóvenes Productivos", según Región 2020	315

"IMPULSA PERÚ"

Cuadro N° 246	Perú: Beneficiarios del Programa “Impulsa Perú”, según Sexo, Grupo Etéreo y Línea de Acción 2020	316
Cuadro N° 247	Perú: Beneficiarios del Programa “Impulsa Perú” por Sexo, según Región 2020	317
Cuadro N° 248	Perú: Beneficiarios del Programa “Impulsa Perú” por Línea de Acción, según Región 2020	318
Cuadro N° 249	Perú: Beneficiarios con la Capacitación para la Inserción Laboral Brindado por el Programa “Impulsa Perú”, según Sexo, Grupo Etéreo y Área Ocupacional 2020	319
Cuadro N° 250	Perú: Beneficiarios con Capacitación para la Inserción Laboral Brindado por el Programa “Impulsa Perú” por Sexo, según Cursos de Capacitación 2020	320
Cuadro N° 251	Perú: Beneficiarios con la Certificación de Competencias Laborales Brindado por el Programa “Impulsa Perú”, según Sexo, Grupo Etéreo y Área Ocupacional 2020	321
Cuadro N° 252	Perú: Beneficiarios con la Capacitación para el Autoempleo Brindado por el Programa “Impulsa Perú”, según Sexo, Grupo Etéreo y Área de Capacitación 2020	322
Cuadro N° 253	Perú: Población con Discapacidad Beneficiaria del Programa “Impulsa Perú”, según Sexo, Grupo Etéreo y Región 2020	323
Cuadro N° 254	Perú: Beneficiarios del Programa “Impulsa Perú”, según Línea de Acción y Entidades de Capacitación 2020	324
Cuadro N° 255	Perú: Beneficiarios del Programa “Impulsa Perú”, según Línea de Acción y Tipo de Vulnerabilidad Identificada 2020	325

“TRABAJA PERÚ”

Cuadro N° 256	Perú: Número de Participantes y Empleos Temporales Generados por el Programa “Trabaja Perú”, según Región 2020	326
Cuadro N° 257	Perú: Inversión Realizada por el Programa “Trabaja Perú”, según Región 2020	327
Gráfico N° 32	Perú: Número de Empleos Temporales y Número de Participantes Generados por el Programa “Trabaja Perú”, según Región 2020	328
Gráfico N° 33	Perú: Número de Proyectos y Actividades Ejecutados, según Región 2020	329

XVII. SUSPENSIÓN PERFECTA DE LABORES

Cuadro N° 258	Registros de Solicitudes de Suspensión Perfecta de Labores por Mes, según Actividad Económica 2020	331
Gráfico N° 34	Registros de Solicitudes de Suspensión Perfecta de Labores, según Actividad Económica 2020	332
Gráfico N° 35	Registros de Solicitudes de Suspensión Perfecta de Labores, según Mes 2020	333
Cuadro N° 259	Registros de Solicitudes de Suspensión Perfecta de Labores por Mes, según Dependencia Regional de Trabajo y Promoción del Empleo 2020	334
Gráfico N° 36	Registros de Solicitudes de Suspensión Perfecta de Labores, según Dependencia Regional de Trabajo y Promoción del Empleo 2020	335



I. PLANILLAS ELECTRÓNICAS

LIMA METROPOLITANA
CUADRO N° 01
EMPRESAS EN EL SECTOR PRIVADO POR MES, SEGÚN ACTIVIDAD ECONÓMICA
2020

ACTIVIDAD ECONÓMICA	MES											
	ENERO	FEBRERO	MARZO	ABRIL	MAYO	JUNIO	JULIO	AGOSTO	SEPTIEMBRE	OCTUBRE	NOVIEMBRE	DICIEMBRE
AGRICULTURA, GANADERÍA, CAZA Y SILVICULTURA	1 388	1 395	1 381	1 341	1 337	1 350	1 362	1 392	1 383	1 404	1 411	1 410
PESCA	230	230	227	216	218	234	233	223	222	226	244	252
EXPLOTACIÓN DE MINAS Y CANTERAS	918	909	898	853	843	841	857	874	880	899	906	901
INDUSTRIAS MANUFACTURERAS	20 522	20 396	19 906	17 711	17 141	17 863	18 746	19 231	19 126	19 518	19 645	19 709
SUMINISTRO DE ELECTRICIDAD, GAS Y AGUA	274	272	267	295	253	265	265	275	279	280	284	288
CONSTRUCCIÓN	7 589	7 548	7 301	6 444	6 223	6 636	6 919	7 249	7 233	7 448	7 571	7 653
COMERCIO AL POR MAYOR Y AL POR MENOR, REP. VEHIC. AUTOM.	47 077	46 819	45 908	41 580	40 155	41 792	43 820	44 864	44 826	45 748	46 163	46 447
HOTELES Y RESTAURANTES	8 239	8 157	7 851	6 201	5 412	5 641	6 289	6 525	6 564	6 742	6 770	6 835
TRANSPORTE, ALMACENAMIENTO Y COMUNICACIONES	13 048	13 005	12 766	11 848	11 384	11 727	12 010	12 261	12 227	12 472	12 572	12 600
INTERMEDIACIÓN FINANCIERA	955	950	953	925	910	922	940	956	950	965	970	968
ACTIVIDADES INMOBILIARIAS, EMPRESARIALES Y DE ALQUILER	32 873	32 772	32 178	30 101	29 074	29 823	30 511	31 170	31 079	31 860	31 754	31 957
ADMINISTRACIÓN PÚBLICA Y DEFENSA	117	114	114	103	98	105	108	107	104	109	108	110
ENSEÑANZA	3 593	3 562	3 646	3 483	3 434	3 464	3 464	3 510	3 477	3 509	3 500	3 499
SERVICIOS SOCIALES Y DE SALUD	6 115	6 110	6 034	5 589	5 351	5 530	5 708	5 951	5 842	5 951	5 992	6 046
OTRAS ACTIV. SERV. COMUNITARIOS, SOCIALES Y PERSONALES	17 452	17 395	16 983	15 446	14 454	14 814	15 384	15 749	15 674	16 025	16 101	16 252
HOGARES PRIVADOS CON SERVICIO DOMÉSTICO	4	4	4	4	4	4	4	4	4	4	4	4
ORGANIZACIONES Y ÓRGANOS EXTRATERRITORIALES	71	68	69	67	66	68	68	69	68	68	70	70
NO DETERMINADO	4 176	4 094	4 023	3 686	3 544	3 387	3 556	3 741	3 911	4 165	4 333	4 461
TOTAL	164 641	163 800	160 509	145 853	139 901	144 466	150 224	154 051	153 849	157 193	158 398	159 452

FUENTE : MINISTERIO DE TRABAJO Y PROMOCIÓN DEL EMPLEO
PLANILLA ELECTRÓNICA / T-Registro y PLAME 2020

ELABORACIÓN : MTPE - OGETIC - OFICINA DE ESTADÍSTICA

CUADRO N° 02
LIMA METROPOLITANA
TRABAJADORES EN EL SECTOR PRIVADO POR MES, SEGÚN ACTIVIDAD ECONÓMICA
2020

ACTIVIDAD ECONÓMICA	MES											
	ENERO	FEBRERO	MARZO	ABRIL	MAYO	JUNIO	JULIO	AGOSTO	SEPTIEMBRE	OCTUBRE	NOVIEMBRE	DICIEMBRE
AGRICULTURA, GANADERÍA, CAZA Y SILVICULTURA	38 576	33 386	30 809	29 454	30 175	32 760	36 047	36 961	40 076	41 551	40 112	35 888
PESCA	2 651	2 600	2 524	2 267	3 178	3 878	3 576	2 309	2 319	2 258	3 747	3 918
EXPLOTACIÓN DE MINAS Y CANTERAS	34 740	34 541	34 147	30 447	26 271	25 550	26 703	27 011	28 441	29 418	29 690	29 476
INDUSTRIAS MANUFACTURERAS	284 768	283 369	276 556	245 574	222 124	226 648	240 264	245 806	248 263	254 898	258 578	258 006
SUMINISTRO DE ELECTRICIDAD, GAS Y AGUA	8 354	8 539	8 449	5 857	5 541	5 662	6 120	6 429	6 702	6 897	7 154	7 130
CONSTRUCCIÓN	121 399	120 302	110 519	61 381	43 187	58 232	77 770	88 843	97 670	106 437	111 990	111 204
COMERCIO AL POR MAYOR Y AL POR MENOR, REP. VEHÍC. AUTOM.	385 372	384 004	379 199	345 330	315 895	323 779	340 531	343 444	343 495	349 581	356 311	362 842
HOTELES Y RESTAURANTES	100 918	99 807	97 045	73 401	54 218	51 720	58 941	58 750	57 832	59 236	61 143	64 987
TRANSPORTE, ALMACENAMIENTO Y COMUNICACIONES	151 932	151 736	149 904	132 517	118 742	119 974	127 102	128 403	128 903	132 086	134 096	134 917
INTERMEDIACIÓN FINANCIERA	82 481	83 225	83 238	81 685	79 405	78 638	78 213	78 615	78 765	78 607	78 493	78 118
ACTIVIDADES INMOBILIARIAS, EMPRESARIALES Y DE ALQUILER	524 693	528 808	518 994	444 432	397 797	408 705	431 223	447 824	453 834	467 347	472 090	475 885
ADMINISTRACIÓN PÚBLICA Y DEFENSA	2 088	2 279	2 353	2 231	2 002	2 124	2 116	2 153	2 182	2 114	2 127	2 127
ENSEÑANZA	94 688	95 908	119 151	115 602	116 517	114 482	114 005	103 715	108 487	109 694	110 289	110 312
SERVICIOS SOCIALES Y DE SALUD	57 955	58 084	57 758	54 541	51 481	53 147	54 705	55 567	56 067	57 057	57 254	57 814
OTRAS ACTIV. SERV. COMUNITARIOS, SOCIALES Y PERSONALES	145 368	146 416	145 982	123 375	102 118	100 007	105 918	107 179	108 575	111 347	112 872	118 044
HOGARES PRIVADOS CON SERVICIO DOMÉSTICO	14	13	13	12	13	13	13	13	13	11	12	12
ORGANIZACIONES Y ORGANOS EXTRATERRITORIALES	1 298	1 279	1 286	1 272	1 261	1 276	1 270	1 281	1 281	1 264	1 273	1 289
NO DETERMINADO	13 479	13 220	12 917	10 968	10 326	9 220	9 977	10 315	10 885	11 592	11 742	12 016
TOTAL	2 050 774	2 047 536	2 030 644	1 760 346	1 580 251	1 615 805	1 714 494	1 744 618	1 773 790	1 821 395	1 848 973	1 863 985

FUENTE : MINISTERIO DE TRABAJO Y PROMOCIÓN DEL EMPLEO
PLANILLA ELECTRÓNICA / T-Registro y PLAME 2020
ELABORACIÓN : MTPE - OGETIC - OFICINA DE ESTADÍSTICA

PERÚ

CUADRO N° 03

EMPRESAS EN EL SECTOR PRIVADO POR MES, SEGÚN ACTIVIDAD ECONÓMICA
2020

ACTIVIDAD ECONÓMICA	MES											
	ENERO	FEBRERO	MARZO	ABRIL	MAYO	JUNIO	JULIO	AGOSTO	SEPTIEMBRE	OCTUBRE	NOVIEMBRE	DICIEMBRE
AGRICULTURA, GANADERÍA, CAZA Y SILVICULTURA	5 603	5 573	5 487	5 316	5 272	5 395	5 398	5 508	5 481	5 579	5 595	5 575
PESCA	839	822	787	757	741	833	822	786	772	799	876	923
EXPLOTACIÓN DE MINAS Y CANTERAS	2 586	2 612	2 508	2 367	2 320	2 409	2 480	2 626	2 724	2 840	2 880	2 927
INDUSTRIAS MANUFACTURERAS	32 574	32 355	31 614	28 375	27 427	28 505	29 729	30 598	30 516	31 214	31 461	31 596
SUMINISTRO DE ELECTRICIDAD, GAS Y AGUA	624	618	612	586	583	604	608	623	633	644	645	657
CONSTRUCCIÓN	17 126	17 072	16 401	14 628	14 064	14 929	15 565	16 439	16 569	17 281	17 567	17 855
COMERCIO AL POR MAYOR Y AL POR MENOR, REP. VEHÍC. AUTOM.	90 904	90 523	88 667	80 854	78 303	81 393	84 659	86 706	86 849	88 715	89 510	90 246
HOTELES Y RESTAURANTES	21 196	20 965	20 144	16 244	14 304	14 877	15 983	16 547	16 597	17 154	17 262	17 447
TRANSPORTE, ALMACENAMIENTO Y COMUNICACIONES	32 115	31 838	31 136	28 709	27 680	28 443	28 985	29 623	29 631	30 262	30 457	30 589
INTERMEDIACIÓN FINANCIERA	1 601	1 591	1 582	1 505	1 481	1 495	1 529	1 555	1 550	1 591	1 594	1 594
ACTIVIDADES INMOBILIARIAS, EMPRESARIALES Y DE ALQUILER	51 198	51 041	49 983	46 405	44 749	46 218	47 314	48 602	48 566	49 691	50 014	50 465
ADMINISTRACIÓN PÚBLICA Y DEFENSA	307	308	306	283	274	290	298	311	305	322	321	329
ENSEÑANZA	7 679	7 574	7 758	7 411	7 296	7 409	7 392	7 470	7 386	7 460	7 440	7 442
SERVICIOS SOCIALES Y DE SALUD	10 416	10 410	10 270	9 414	9 010	9 378	9 679	9 930	9 953	10 187	10 269	10 358
OTRAS ACTIV. SERV. COMUNITARIOS, SOCIALES Y PERSONALES	29 033	28 912	28 194	25 610	24 086	24 789	25 540	26 251	26 177	26 856	27 030	27 339
HOGARES PRIVADOS CON SERVICIO DOMÉSTICO	5	5	6	6	6	6	6	6	6	7	7	6
ORGANIZACIONES Y ÓRGANOS EXTRATERRITORIALES	75	72	73	71	70	72	72	73	72	72	74	74
NO DETERMINADO	5 939	5 813	5 687	5 210	5 028	4 801	5 025	5 330	5 614	6 088	6 457	6 690
TOTAL	309 820	308 104	301 215	273 751	262 692	271 846	281 084	288 984	289 401	296 762	299 459	302 112

FUENTE : MINISTERIO DE TRABAJO Y PROMOCIÓN DEL EMPLEO

PLANILLA ELECTRÓNICA / T-Registro y PLAME 2020

ELABORACIÓN : MTPE - OGETIC - OFICINA DE ESTADÍSTICA

PERÚ
CUADRO N° 04
EMPRESAS EN EL SECTOR PRIVADO POR MES, SEGÚN REGIÓN
2020

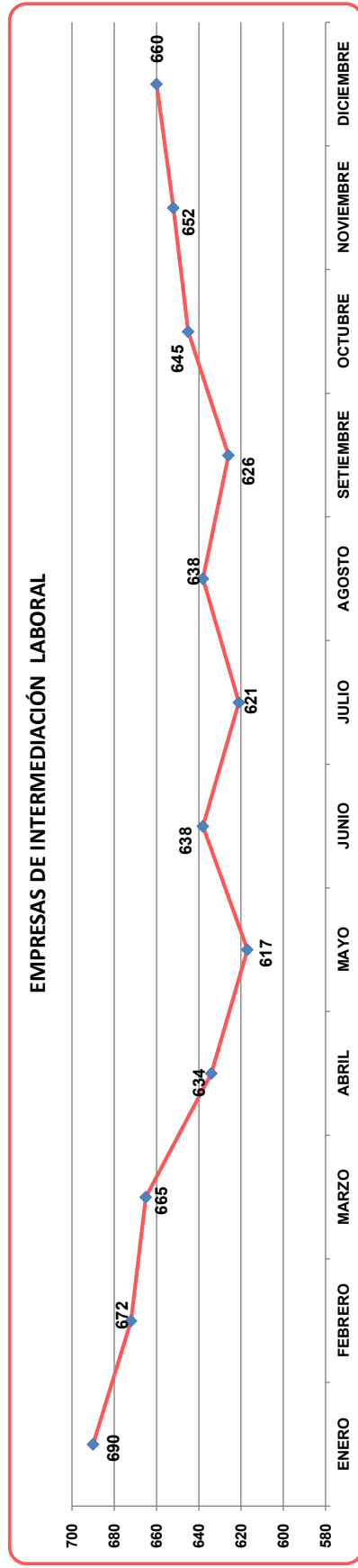
REGIÓN	MES											
	ENERO	FEBRERO	MARZO	ABRIL	MAYO	JUNIO	JULIO	AGOSTO	SEPTIEMBRE	OCTUBRE	NOVIEMBRE	DICIEMBRE
AMAZONAS	1 375	1 379	1 350	1 263	1 229	1 267	1 301	1 339	1 354	1 391	1 393	1 402
ÁNCASH	6 366	6 366	6 234	5 577	5 379	5 597	5 708	5 974	6 026	6 237	6 355	6 428
APURÍMAC	1 485	1 486	1 431	1 316	1 267	1 360	1 393	1 430	1 444	1 514	1 535	1 558
AREQUIPA	21 964	21 790	21 360	19 708	19 154	19 800	20 094	20 527	20 695	21 160	21 296	21 509
AYACUCHO	1 762	1 715	1 658	1 529	1 508	1 549	1 586	1 624	1 639	1 700	1 734	1 757
CAJAMARCA	4 528	4 582	4 486	3 950	3 803	4 002	4 073	4 259	4 276	4 452	4 518	4 564
CALLAO	9 413	9 326	9 151	8 412	8 200	8 479	8 659	8 893	8 870	9 071	9 159	9 205
CUSCO	8 747	8 693	8 464	7 567	7 172	7 376	7 625	7 685	7 655	7 850	7 910	8 050
HUANCAVELICA	300	283	286	245	243	262	271	268	274	291	299	307
HUÁNUCO	3 455	3 460	3 367	3 087	2 932	3 084	3 128	3 271	3 317	3 442	3 489	3 529
ICA	7 599	7 493	7 302	6 776	6 577	6 789	6 780	7 091	7 088	7 246	7 305	7 359
JUNÍN	6 373	6 341	6 105	5 359	5 100	5 438	5 664	5 870	5 917	6 055	6 171	6 219
LA LIBERTAD	17 094	16 950	16 412	14 893	14 086	14 477	14 976	15 505	15 594	16 161	16 382	16 585
LAMBAYEQUE	11 942	11 834	11 502	10 303	9 936	10 229	10 614	10 989	11 001	11 358	11 428	11 524
LIMA	169 477	168 607	165 200	150 170	144 081	148 794	154 633	158 540	158 364	161 804	163 057	164 158
LORETO	4 222	4 146	3 999	3 600	3 367	3 521	3 764	3 947	3 964	4 078	4 124	4 163
MADRE DE DIOS	1 657	1 657	1 603	1 482	1 444	1 493	1 505	1 587	1 592	1 649	1 684	1 701
MOQUEGUA	1 960	1 954	1 914	1 732	1 696	1 788	1 825	1 808	1 812	1 842	1 857	1 896
PASCO	1 253	1 256	1 219	1 111	1 092	1 142	1 175	1 209	1 208	1 216	1 237	1 237
PIURA	10 483	10 402	10 168	9 143	8 609	9 010	9 404	9 773	9 783	10 106	10 251	10 435
PUNO	3 887	3 905	3 781	3 493	3 370	3 545	3 670	3 814	3 870	4 079	4 092	4 199
SAN MARTÍN	5 458	5 498	5 422	5 082	4 877	5 030	5 106	5 218	5 291	5 453	5 494	5 546
TACNA	3 971	3 932	3 861	3 430	3 268	3 366	3 484	3 547	3 528	3 598	3 636	3 660
TUMBES	1 304	1 301	1 232	1 127	1 054	1 079	1 106	1 149	1 141	1 213	1 213	1 241
UCAYALI	3 745	3 748	3 708	3 396	3 248	3 369	3 540	3 667	3 698	3 796	3 840	3 880
TOTAL	309 820	308 104	301 215	273 751	262 692	271 946	281 084	289 984	289 401	296 762	299 459	302 112

FUENTE : MINISTERIO DE TRABAJO Y PROMOCIÓN DEL EMPLEO
PLANILLA ELECTRÓNICA / T-Registro y PLAME 2020

ELABORACIÓN : MTPE - OGETIC - OFICINA DE ESTADÍSTICA

PERÚ
CUADRO N° 05
EMPRESAS DE INTERMEDIACIÓN LABORAL POR MES, SEGÚN ACTIVIDAD ECONÓMICA
2020

ACTIVIDAD ECONÓMICA	MES											
	ENERO	FEBRERO	MARZO	ABRIL	MAYO	JUNIO	JULIO	AGOSTO	SEPTIEMBRE	OCTUBRE	NOVIEMBRE	DICIEMBRE
AGRICULTURA, GANADERÍA, CAZA Y SILVICULTURA	6	5	5	5	5	5	4	4	4	5	6	5
PESCA	1	1	1	1	1	1	1	1	1	1	1	1
EXPLOTACIÓN DE MINAS Y CANTERAS	3	3	3	1	1	1	1	1	1	-	-	-
INDUSTRIAS MANUFACTURERAS	18	19	18	15	16	19	20	20	19	19	20	20
SUMINISTRO DE ELECTRICIDAD, GAS Y AGUA	-	-	-	-	-	-	-	-	-	-	-	-
CONSTRUCCIÓN	13	13	14	13	11	13	13	13	12	13	13	11
COMERCIO AL POR MAYOR Y AL POR MENOR, REP. VEHÍC. AUTOM.	13	13	13	14	12	13	12	13	13	12	14	14
HOTELES Y RESTAURANTES	1	-	-	-	-	-	-	-	-	-	-	1
TRANSPORTE, ALMACENAMIENTO Y COMUNICACIONES	37	34	34	31	30	32	27	28	30	31	30	33
INTERMEDIACIÓN FINANCIERA	3	3	3	3	3	3	3	3	3	3	3	3
ACTIVIDADES INMOBILIARIAS, EMPRESARIALES Y DE ALQUILER	542	530	525	501	490	500	488	502	496	506	511	518
ADMINISTRACIÓN PÚBLICA Y DEFENSA	2	2	2	2	2	3	3	2	2	2	4	4
ENSEÑANZA	-	-	-	-	-	-	-	-	-	-	-	-
SERVICIOS SOCIALES Y DE SALUD	3	3	3	3	3	3	4	4	4	4	4	4
OTRAS ACTIV. SERV. COMUNITARIOS, SOCIALES Y PERSONALES	47	45	43	44	43	43	43	44	39	45	45	46
HOGARES PRIVADOS CON SERVICIO DOMÉSTICO	-	-	-	-	-	-	-	-	-	-	-	-
ORGANIZACIONES Y ORGANOS EXTRATERRITORIALES	1	1	1	1	1	1	1	1	1	1	1	1
NO DETERMINADO	-	-	-	-	-	1	1	2	2	2	2	-
TOTAL	690	672	665	634	617	638	621	638	626	645	652	660



FUENTE : MINISTERIO DE TRABAJO Y PROMOCIÓN DEL EMPLEO
 PLANILLA ELECTRÓNICA / T-Registro y PLAME 2020

ELABORACIÓN : MTPE - OGETIC - OFICINA DE ESTADÍSTICA

CUADRO N° 06
EMPRESAS DE TERCERIZACIÓN POR MES, SEGÚN ACTIVIDAD ECONÓMICA
2020

PERÚ

ACTIVIDAD ECONÓMICA	MES											
	ENERO	FEBRERO	MARZO	ABRIL	MAYO	JUNIO	JULIO	AGOSTO	SEPTIEMBRE	OCTUBRE	NOVIEMBRE	DICIEMBRE
AGRICULTURA, GANADERÍA, CAZA Y SILVICULTURA	8	8	8	8	7	8	7	7	7	7	7	7
PESCA	1	2	3	1	1	2	3	4	4	6	4	4
EXPLOTACIÓN DE MINAS Y CANTERAS	30	30	31	31	31	30	29	32	33	32	32	32
INDUSTRIAS MANUFACTURERAS	72	74	69	71	68	78	78	80	80	80	79	77
SUMINISTRO DE ELECTRICIDAD, GAS Y AGUA	8	8	8	8	8	8	8	8	8	8	8	8
CONSTRUCCIÓN	65	61	65	60	57	60	61	64	63	69	68	67
COMERCIO AL POR MAYOR Y AL POR MENOR, REP. VEHÍC. AUTOM.	64	65	70	69	64	68	67	71	74	77	76	76
HOTELES Y RESTAURANTES	7	7	7	7	7	7	7	7	8	8	8	8
TRANSPORTE, ALMACENAMIENTO Y COMUNICACIONES	118	115	115	113	110	113	114	114	111	116	116	119
INTERMEDIACIÓN FINANCIERA	1	1	1	-	-	-	1	-	-	-	1	-
ACTIVIDADES INMOBILIARIAS, EMPRESARIALES Y DE ALQUILER	421	420	425	401	389	394	396	405	410	412	407	416
ADMINISTRACIÓN PÚBLICA Y DEFENSA	-	-	-	-	-	-	-	-	-	-	-	-
ENSEÑANZA	-	-	-	-	-	-	-	-	-	-	-	-
SERVICIOS SOCIALES Y DE SALUD	18	18	19	16	17	18	16	16	15	15	17	17
OTRAS ACTIV. SERV. COMUNITARIOS, SOCIALES Y PERSONALES	110	105	107	104	98	103	112	111	113	115	118	117
HOGARES PRIVADOS CON SERVICIO DOMÉSTICO	-	-	-	-	-	-	-	-	-	-	-	-
ORGANIZACIONES Y ORGANOS EXTRATERRITORIALES	-	-	-	-	-	-	-	-	-	-	-	-
NO DETERMINADO	4	3	3	4	4	2	2	2	2	2	2	3
TOTAL	927	917	931	893	861	881	901	921	928	947	943	951

FUENTE : MINISTERIO DE TRABAJO Y PROMOCIÓN DEL EMPLEO

PLANILLA ELECTRÓNICA / T-Registro y PLAME 2020

ELABORACIÓN : MTPPE - OGETIC - OFICINA DE ESTADÍSTICA

PERÚ
CUADRO N° 07
PROMEDIO DE EMPRESAS EN EL SECTOR PRIVADO POR TAMAÑO, SEGÚN ACTIVIDAD
ECONÓMICA
2020

ACTIVIDAD ECONÓMICA	TAMAÑO DE EMPRESA					TOTAL PROMEDIO MENSUAL
	1 - 10	11 - 100	101 - 499	500 a más		
AGRICULTURA, GANADERÍA, CAZA Y SILVICULTURA	4 314	853	211	103		5 482
PESCA	610	173	24	7		813
EXPLOTACIÓN DE MINAS Y CANTERAS	2 050	421	96	40		2 607
INDUSTRIAS MANUFACTURERAS	26 602	3 260	487	148		30 497
SUMINISTRO DE ELECTRICIDAD, GAS Y AGUA	476	98	38	8		620
CONSTRUCCIÓN	14 291	1 778	189	33		16 291
COMERCIO AL POR MAYOR Y AL POR MENOR, REP. VEHÍC. AUTOM.	80 408	5 557	403	77		86 444
HOTELES Y RESTAURANTES	15 764	1 541	68	21		17 394
TRANSPORTE, ALMACENAMIENTO Y COMUNICACIONES	26 492	3 117	288	59		29 956
INTERMEDIACIÓN FINANCIERA	1 162	290	57	46		1 556
ACTIVIDADES INMOBILIARIAS, EMPRESARIALES Y DE ALQUILER	42 845	5 075	613	154		48 687
ADMINISTRACIÓN PÚBLICA Y DEFENSA	251	43	9	2		305
ENSEÑANZA	5 608	1 676	149	44		7 476
SERVICIOS SOCIALES Y DE SALUD	9 139	699	82	20		9 940
OTRAS ACTIV. SERV. COMUNITARIOS, SOCIALES Y PERSONALES	24 214	2 223	189	26		26 651
HOGARES PRIVADOS CON SERVICIO DOMÉSTICO	6	-	-	-		6
ORGANIZACIONES Y ÓRGANOS EXTRATERRITORIALES	42	29	2	-		73
NO DETERMINADO	5 429	206	5	1		5 640
TOTAL	259 703	27 039	2 909	786		290 436

FUENTE : MINISTERIO DE TRABAJO Y PROMOCIÓN DEL EMPLEO
PLANILLA ELECTRÓNICA / T-Registro y PLAME 2020
ELABORACIÓ : MTPE - OGETIC - OFICINA DE ESTADÍSTICA

CUADRO N° 08

PERÚ

**PROMEDIO DE EMPRESAS EN EL SECTOR PRIVADO POR
TAMAÑO, SEGÚN REGIÓN
2020**

REGIÓN	TAMAÑO DE EMPRESA				TOTAL PROMEDIO MENSUAL
	1 - 10	11 - 100	101 - 499	500 a más	
AMAZONAS	1 268	67	1	0	1 337
ÁNCASH	5 577	414	24	6	6 021
APURÍMAC	1 345	83	6	1	1 435
AREQUIPA	19 202	1 396	129	28	20 755
AYACUCHO	1 529	113	6	-	1 647
CAJAMARCA	3 921	344	26	1	4 291
CALLAO	7 670	1 070	125	38	8 903
CUSCO	7 391	469	33	6	7 900
HUANCAVELICA	248	28	2	-	277
HUÁNUCO	3 115	174	7	1	3 297
ICA	6 530	511	51	26	7 117
JUNÍN	5 507	340	32	5	5 884
LA LIBERTAD	14 327	1 282	121	30	15 760
LAMBAYEQUE	10 455	548	42	11	11 055
LIMA	138 661	17 568	2 086	593	158 907
LORETO	3 536	334	34	3	3 908
MADRE DE DIOS	1 482	99	7	-	1 588
MOQUEGUA	1 710	117	13	0	1 840
PASCO	1 112	77	6	2	1 196
PIURA	8 839	853	82	24	9 797
PUNO	3 499	295	13	2	3 809
SAN MARTÍN	4 952	313	21	4	5 290
TACNA	3 412	184	9	2	3 607
TUMBES	1 086	89	4	1	1 180
UCAYALI	3 330	272	30	5	3 636
TOTAL	259 703	27 039	2 909	786	290 436

FUENTE : MINISTERIO DE TRABAJO Y PROMOCIÓN DEL EMPLEO
PLANILLA ELECTRÓNICA / T-Registro y PLAME 2020

ELABORACIÓN : MTPE - OGETIC - OFICINA DE ESTADÍSTICA

NOTA : DIFERENCIAS EN TOTALES POR REDONDEO DE CIFRAS

CUADRO N° 09
TRABAJADORES EN EL SECTOR PRIVADO POR MES, SEGÚN ACTIVIDAD ECONÓMICA
 2020

PERÚ

ACTIVIDAD ECONÓMICA	MES											
	ENERO	FEBRERO	MARZO	ABRIL	MAYO	JUNIO	JULIO	AGOSTO	SEPTIEMBRE	OCTUBRE	NOVIEMBRE	DICIEMBRE
AGRICULTURA, GANADERÍA, CAZA Y SILVICULTURA	365 869	288 165	240 020	208 877	222 535	252 134	292 442	330 914	370 752	389 559	391 553	375 612
PESCA	19 856	18 685	17 939	16 328	19 237	22 867	22 274	17 797	17 231	17 442	23 225	23 808
EXPLOTACIÓN DE MINAS Y CANTERAS	103 383	103 696	102 654	95 966	87 747	86 636	89 486	90 806	94 463	97 568	99 241	99 214
INDUSTRIAS MANUFACTURERAS	532 673	516 248	502 465	439 841	413 391	431 501	462 153	492 176	503 904	534 747	537 000	508 101
SUMINISTRO DE ELECTRICIDAD, GAS Y AGUA	22 418	22 229	22 116	17 754	16 823	17 408	18 507	18 714	19 576	20 053	20 459	20 401
CONSTRUCCIÓN	208 128	205 685	188 248	107 897	78 850	99 628	135 314	158 599	178 797	201 102	214 297	213 878
COMERCIO AL POR MAYOR Y AL POR MENOR, REP. VEHÍC. AUTOM.	612 250	609 833	601 244	546 216	502 453	515 315	540 671	549 196	550 790	563 305	576 398	585 667
HOTELES Y RESTAURANTES	175 024	173 230	167 865	127 035	92 889	89 718	102 143	101 843	100 626	104 947	108 689	114 948
TRANSPORTE, ALMACENAMIENTO Y COMUNICACIONES	321 219	320 642	314 963	276 711	248 599	249 693	264 685	267 695	269 912	278 904	284 205	286 780
INTERMEDIACIÓN FINANCIERA	144 254	145 379	145 115	141 854	137 049	135 184	134 731	134 999	134 955	135 070	134 465	134 141
ACTIVIDADES INMOBILIARIAS, EMPRESARIALES Y DE ALQUILER	731 351	733 438	718 638	616 477	552 775	574 175	609 136	631 616	641 601	661 844	672 787	678 880
ADMINISTRACIÓN PÚBLICA Y DEFENSA	4 766	5 306	5 745	4 879	4 567	4 715	4 418	5 269	5 589	5 724	5 757	5 735
ENSEÑANZA	144 292	145 608	188 216	181 814	183 911	183 490	183 223	170 578	175 342	176 526	178 106	177 931
SERVICIOS SOCIALES Y DE SALUD	84 054	84 462	84 100	78 338	73 810	76 507	79 050	80 603	81 547	82 976	83 525	84 304
OTRAS ACTIV. SERV. COMUNITARIOS, SOCIALES Y PERSONALES	223 554	226 253	226 872	190 377	159 688	157 086	165 229	168 169	170 842	177 666	180 741	188 278
HOGARES PRIVADOS CON SERVICIO DOMÉSTICO	15	14	15	14	15	15	15	15	15	15	16	14
ORGANIZACIONES Y ÓRGANOS EXTRATERRITORIALES	1 357	1 340	1 345	1 331	1 320	1 335	1 330	1 342	1 341	1 318	1 327	1 344
NO DETERMINADO	19 174	18 740	18 520	15 928	15 223	13 798	14 932	15 631	16 801	17 652	18 373	19 604
TOTAL	3 713 437	3 618 953	3 546 080	3 067 637	2 810 862	2 911 205	3 119 739	3 235 962	3 334 084	3 466 418	3 530 164	3 518 640

FUENTE : MINISTERIO DE TRABAJO Y PROMOCIÓN DEL EMPLEO
 PLANILLA ELECTRÓNICA / T-Registro y PLAME 2020

ELABORACIÓN : MTPE - OGETIC - OFICINA DE ESTADÍSTICA

CUADRO N° 10
TRABAJADORES EN EL SECTOR PRIVADO POR MES, SEGÚN REGIÓN
2020

REGIÓN	MES											
	ENERO	FEBRERO	MARZO	ABRIL	MAYO	JUNIO	JULIO	AGOSTO	SEPTIEMBRE	OCTUBRE	NOVIEMBRE	DICIEMBRE
AMAZONAS	7 623	7 451	6 938	5 336	4 988	5 050	5 702	6 417	7 151	8 066	7 878	8 225
ÁNCASH	69 362	67 497	66 573	55 684	53 083	55 352	58 709	61 613	65 548	69 253	72 765	70 940
APURÍMAC	13 880	13 203	12 733	10 269	9 470	9 692	10 373	11 042	11 479	12 181	12 854	12 812
AREQUIPA	188 593	187 820	187 234	163 443	151 619	156 589	162 324	166 751	170 157	175 892	179 580	180 965
AYACUCHO	17 089	17 075	16 902	14 943	13 885	14 275	14 712	15 530	16 258	17 357	17 934	17 915
CAJAMARCA	39 209	38 482	38 159	31 725	28 821	30 435	32 997	34 865	36 538	39 322	40 789	40 851
CALLAO	156 660	156 357	155 817	142 671	132 391	132 444	138 829	137 244	138 078	140 196	142 542	144 392
CUSCO	67 150	67 755	67 862	57 774	49 475	49 545	52 795	53 969	55 482	57 200	58 567	59 838
HUANCAVELICA	4 878	4 744	4 744	4 245	3 648	3 998	4 334	4 366	4 628	4 856	5 028	5 113
HUANUCO	18 794	18 919	18 811	15 627	14 413	14 858	15 647	17 042	17 542	18 858	19 360	19 608
ICA	192 401	170 946	137 454	116 539	117 624	128 175	138 630	154 608	178 827	186 201	185 647	192 806
JUNÍN	55 720	56 349	55 812	48 849	45 619	47 096	50 277	50 456	52 151	53 507	54 927	54 816
LA LIBERTAD	226 460	204 679	204 844	167 859	165 105	173 744	212 196	233 574	239 601	258 460	256 284	233 808
LAMBAYEQUE	137 044	118 381	112 356	102 901	102 048	113 611	108 717	116 172	123 637	142 124	151 880	142 711
LIMA	2 126 366	2 121 738	2 106 410	1 831 728	1 648 345	1 686 524	1 788 896	1 823 915	1 855 649	1 903 476	1 929 670	1 943 209
LORETO	35 446	35 425	33 807	27 527	24 406	25 167	27 513	29 474	30 791	31 534	32 271	32 224
MADRE DE DIOS	9 585	9 521	9 499	8 634	8 034	8 269	8 630	8 883	8 928	9 211	9 324	9 206
MOQUEGUA	22 956	23 030	22 966	18 827	15 343	15 246	17 109	16 221	17 594	19 841	21 774	23 100
PASCO	14 579	14 529	14 364	12 742	10 702	11 549	12 147	12 602	13 271	13 829	14 248	14 532
PIURA	176 983	150 755	138 489	114 958	106 969	123 128	144 975	161 700	168 756	177 080	186 190	179 215
PUNO	31 428	31 051	31 516	27 733	25 562	26 321	28 606	30 805	30 667	31 818	32 211	32 987
SAN MARTÍN	34 459	34 600	33 768	29 343	27 307	27 621	29 044	30 568	32 210	33 792	34 252	34 665
TACNA	26 125	26 273	26 611	22 466	19 914	20 196	21 992	21 554	21 701	22 660	23 299	23 883
TUMBES	12 938	12 954	12 852	11 509	10 429	10 096	10 380	10 627	10 316	10 918	11 317	11 580
UCAYALI	27 709	29 419	29 559	24 305	21 682	22 224	24 205	25 964	27 124	28 786	29 573	29 239
TOTAL	3 713 437	3 618 953	3 546 080	3 067 637	2 810 882	2 911 205	3 119 739	3 235 962	3 334 084	3 466 418	3 530 164	3 518 640

FUENTE : MINISTERIO DE TRABAJO Y PROMOCIÓN DEL EMPLEO
PLANILLA ELECTRÓNICA / T-Registro y PLAME 2020

ELABORACIÓN : MTPE - OGETIC - OFICINA DE ESTADÍSTICA

PERÚ

CUADRO N° 11

TRABAJADORES EN EL SECTOR PRIVADO POR MES, SEGÚN TIPO DE TRABAJADOR
2020

TIPO DE TRABAJADOR	MES											
	ENERO	FEBRERO	MARZO	ABRIL	MAYO	JUNIO	JULIO	AGOSTO	SEPTIEMBRE	OCTUBRE	NOVIEMBRE	DICIEMBRE
EJECUTIVO	85 155	84 878	83 471	77 917	74 934	76 726	78 751	79 997	79 646	80 673	80 995	81 685
OBRERO	525 008	520 434	500 220	408 664	367 296	386 356	420 235	442 953	455 341	477 768	487 913	885 312
EMPLEADO	2 451 590	2 457 405	2 469 666	2 204 888	1 997 696	2 016 362	2 112 704	2 135 801	2 161 264	2 211 698	2 247 597	2 312 725
TRABAJADOR PORTUARIO - LEY 27866	2 668	2 743	2 832	2 706	2 363	2 712	2 510	2 515	2 663	2 695	2 663	2 992
CONSTRUCCIÓN CIVIL	112 039	110 196	97 041	31 679	14 403	31 683	58 670	73 630	88 294	103 681	111 820	110 860
PILOTO Y COPILOTO DE AVIACIÓN COMERCIAL	809	792	766	774	751	545	439	430	458	469	500	587
MARÍTIMO, FLUVIAL O LACUSTRE	1 264	1 220	1 243	1 153	1 066	1 024	1 061	1 102	1 078	1 096	1 094	1 160
PERIODISTA	102	99	97	96	94	96	95	98	101	107	108	109
TRABAJADOR DE LA INDUSTRIA DE CUERO	238	243	236	194	84	77	192	185	191	228	230	226
MINERO DE MINA DE SOCAVON	47 209	47 435	47 121	43 523	35 856	37 889	38 642	38 236	40 106	42 264	43 360	43 898
TRABAJADOR PESQUERO	77	24	20	16	87	498	276	55	41	42	279	660
MINERO DE TAJO ABIERTO	22 784	22 842	22 988	22 373	20 746	20 696	21 598	21 965	22 273	22 511	22 723	22 633
MINERO DE INDUSTRIA MINERA METALÚRGICA Y/O SIDERURGICA	15 164	15 299	15 346	14 875	14 560	14 319	14 507	14 553	14 640	14 732	14 906	14 948
TRABAJADOR PESQUERO - LEY 30003	3 896	3 377	3 116	1 846	5 648	8 154	7 389	2 705	2 931	3 382	7 993	8 685
ARTISTA - LEY 28131	323	403	405	254	167	163	150	201	207	194	174	98
AGRIARIO DEPENDIENTE - LEY 27360	427 077	333 755	284 437	240 891	259 926	296 478	347 069	406 037	449 806	488 352	491 734	20 558
TRABAJADOR ACTIVIDAD ACUÍCOLA - LEY 27460	6 269	6 094	5 871	5 212	4 898	4 903	4 868	4 696	4 218	4 408	4 788	72
CONDUCTOR DE MICROEMPRESA REMYPE - D.LEG.1086	11 663	11 610	11 102	10 482	10 210	10 425	10 486	10 708	10 727	11 018	11 192	11 331
SOCIO DE COOPERATIVA AGRARIA - LEY N.° 28972	57	59	38	52	55	58	57	54	58	56	59	58
NO DETERMINADO	45	45	44	42	42	41	40	41	41	44	46	43
TOTAL	3 713 437	3 618 953	3 546 080	3 067 637	2 810 882	2 911 205	3 119 739	3 235 962	3 334 084	3 466 418	3 530 164	3 518 640

FUENTE : MINISTERIO DE TRABAJO Y PROMOCIÓN DEL EMPLEO
PLANILLA ELECTRÓNICA / T-Registro y PLAME 2020
ELABORACIÓN : MTPE - OGETIC - OFICINA DE ESTADÍSTICA

PERÚ
CUADRO N° 12
PROMEDIO DE TRABAJADORES EN EL SECTOR PRIVADO POR TAMAÑO DE EMPRESA, SEGÚN ACTIVIDAD ECONÓMICA
2020

ACTIVIDAD ECONÓMICA	TAMAÑO DE EMPRESA				TOTAL PROMEDIO MENSUAL
	1 - 10	11 - 100	101 - 499	500 a más	
AGRICULTURA, GANADERÍA, CAZA Y SILVICULTURA	12 761	25 284	46 534	226 123	310 703
PESCA	1 736	4 383	5 764	7 824	19 707
EXPLOTACIÓN DE MINAS Y CANTERAS	7 190	11 398	23 126	54 191	95 905
INDUSTRIAS MANUFACTURERAS	73 854	88 710	104 680	222 273	489 517
SUMINISTRO DE ELECTRICIDAD, GAS Y AGUA	1 485	3 026	8 404	6 790	19 705
CONSTRUCCIÓN	38 348	49 930	37 131	40 459	165 869
COMERCIO AL POR MAYOR Y AL POR MENOR, REP. VEHÍC. AUTOM.	200 230	132 071	77 683	152 794	562 778
HOTELES Y RESTAURANTES	46 060	36 496	13 870	25 153	121 580
TRANSPORTE, ALMACENAMIENTO Y COMUNICACIONES	75 127	79 669	57 034	70 170	282 001
INTERMEDIACIÓN FINANCIERA	3 835	8 795	12 134	113 336	138 100
ACTIVIDADES INMOBILIARIAS, EMPRESARIALES Y DE ALQUILER	115 042	139 369	126 277	271 205	651 893
ADMINISTRACIÓN PÚBLICA Y DEFENSA	731	1 445	1 881	1 149	5 206
ENSEÑANZA	18 734	48 278	27 767	79 307	174 086
SERVICIOS SOCIALES Y DE SALUD	23 591	17 286	18 640	21 590	81 106
OTRAS ACTIV. SERV. COMUNITARIOS, SOCIALES Y PERSONALES	63 688	58 319	36 478	27 746	186 230
HOGARES PRIVADOS CON SERVICIO DOMÉSTICO	15	-	-	-	15
ORGANIZACIONES Y ÓRGANOS EXTRATERRITORIALES	175	753	408	-	1 336
NO DETERMINADO	11 518	4 337	898	277	17 031
TOTAL	694 122	709 548	598 709	1 320 388	3 322 767

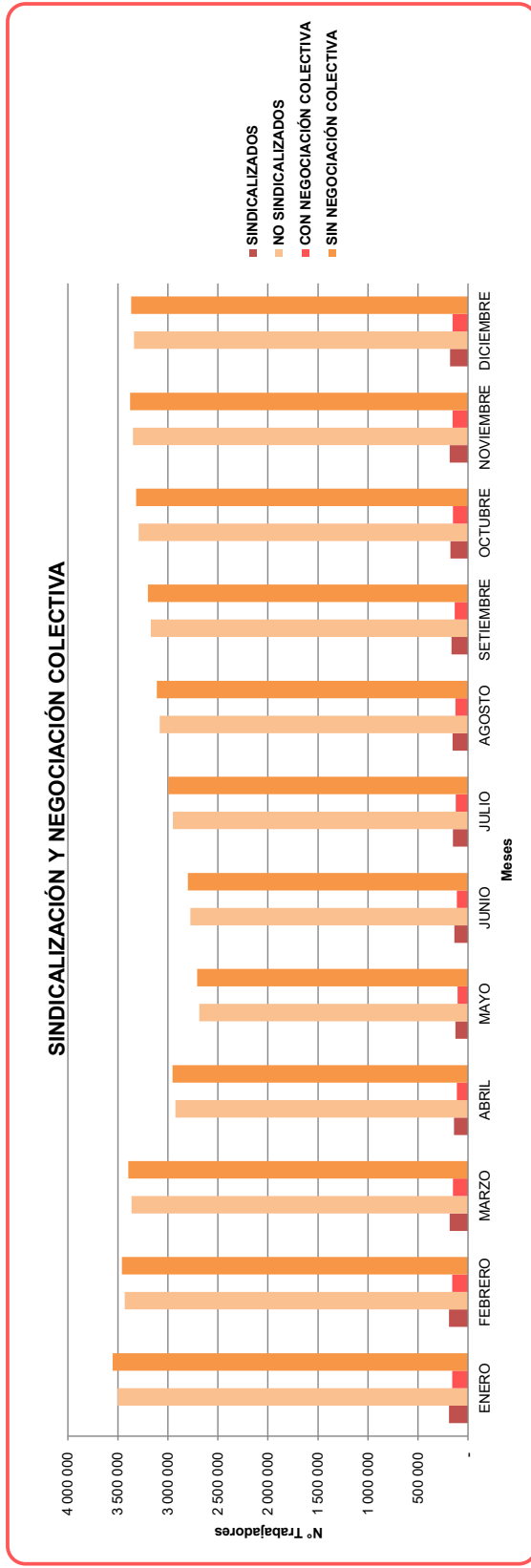
FUENTE : MINISTERIO DE TRABAJO Y PROMOCIÓN DEL EMPLEO
PLANILLA ELECTRÓNICA / T-Registro y PLAME 2020

ELABORACIÓN : MTPE - OGETIC - OFICINA DE ESTADÍSTICA

NOTA : DIFERENCIAS EN TOTALES POR REDONDEO DE CIFRAS

PERÚ
CUADRO N° 13
TRABAJADORES EN EL SECTOR PRIVADO POR MES, SEGÚN SINDICALIZACIÓN Y NEGOCIACIÓN COLECTIVA
2020

ITEM	INDICADOR	MES											
		ENERO	FEBRERO	MARZO	ABRIL	MAYO	JUNIO	JULIO	AGOSTO	SEPTIEMBRE	OCTUBRE	NOVIEMBRE	DECIEMBRE
SINDICALIZADOS	NO	3 501 094	3 430 733	3 363 066	2 926 416	2 684 953	2 774 814	2 949 358	3 081 834	3 170 913	3 291 477	3 347 672	3 338 192
	SI	190 088	188 202	182 992	141 192	125 903	136 370	151 550	154 105	163 154	174 920	182 449	180 432
NEGOCIACIÓN COLECTIVA	NO	3 554 269	3 460 536	3 384 057	2 954 689	2 707 277	2 800 931	2 997 586	3 110 973	3 200 371	3 317 627	3 377 110	3 365 827
	SI	159 168	158 417	152 023	112 948	103 605	110 274	122 153	124 989	133 713	148 791	153 054	152 813
TOTAL		3 713 437	3 618 963	3 546 080	3 067 637	2 810 882	2 911 205	3 119 739	3 235 962	3 334 084	3 466 418	3 530 164	3 518 640



FUENTE : MINISTERIO DE TRABAJO Y PROMOCIÓN DEL EMPLEO
PLANILLA ELECTRÓNICA / T-Registro y PLAME 2020
ELABORACIÓN : MTPE - OGETIC - OFICINA DE ESTADÍSTICA

PERÚ
CUADRO N° 14
TRABAJADORES EN EL SECTOR PRIVADO POR MES, SEGÚN NIVEL EDUCATIVO
2020

NIVEL EDUCATIVO	MES											
	ENERO	FEBRERO	MARZO	ABRIL	MAYO	JUNIO	JULIO	AGOSTO	SEPTIEMBRE	OCTUBRE	NOVIEMBRE	DICEMBRE
SIN EDUCACIÓN FORMAL	25 818	23 526	23 597	20 226	18 323	20 075	22 677	23 123	23 129	23 674	25 476	27 448
EDUCACIÓN ESPECIAL INCOMPLETA	2 056	1 967	2 011	1 761	1 589	1 637	1 692	1 709	1 738	1 763	1 792	1 780
EDUCACIÓN ESPECIAL COMPLETA	4 979	4 578	4 622	4 037	4 051	4 129	4 213	4 236	4 224	4 338	4 343	4 307
EDUCACIÓN PRIMARIA INCOMPLETA	16 322	14 199	13 678	12 006	11 453	12 213	13 361	13 738	13 999	14 303	14 344	16 734
EDUCACIÓN PRIMARIA COMPLETA	60 470	51 888	51 082	41 311	39 508	43 627	49 514	53 694	54 908	57 196	55 887	52 641
EDUCACIÓN SECUNDARIA INCOMPLETA	89 626	71 191	69 377	58 678	58 809	63 926	69 115	74 115	80 581	89 885	93 186	88 409
EDUCACIÓN SECUNDARIA COMPLETA	1 761 647	1 600 183	1 606 345	1 322 179	1 195 887	1 266 374	1 397 403	1 488 352	1 555 634	1 641 370	1 675 136	1 653 518
EDUCACIÓN TÉCNICA INCOMPLETA	145 210	138 293	141 368	119 458	102 784	104 481	113 898	117 694	119 901	123 760	127 133	130 024
EDUCACIÓN TÉCNICA COMPLETA	520 685	502 738	517 678	450 048	403 399	412 733	437 634	448 830	457 235	472 323	483 132	488 759
EDUCACIÓN SUPERIOR (INSTITUTO SUPERIOR, ETC) INCOMPLETA	114 624	110 030	117 667	105 060	95 148	97 224	102 797	104 009	102 876	103 970	104 547	104 937
EDUCACIÓN SUPERIOR (INSTITUTO SUPERIOR, ETC) COMPLETA	144 426	142 197	149 606	139 046	129 362	128 625	132 554	132 963	133 180	135 487	136 376	136 314
EDUCACIÓN UNIVERSITARIA INCOMPLETA	195 254	189 525	199 142	179 394	160 396	161 648	168 357	167 902	171 234	174 003	177 200	179 256
EDUCACIÓN UNIVERSITARIA COMPLETA	271 947	265 274	282 980	263 146	247 786	248 606	255 709	258 920	261 230	266 415	270 148	271 649
GRADO DE BACHILLER	103 591	101 993	107 538	102 076	96 594	96 444	98 134	98 465	99 499	101 309	102 667	103 506
TITULADO	183 180	180 397	192 229	182 292	177 119	179 326	181 946	181 199	183 475	186 447	188 281	188 847
ESTUDIOS DE MAESTRÍA INCOMPLETA	3 802	3 796	3 897	3 777	3 729	3 782	3 831	3 838	3 850	3 865	3 861	3 861
ESTUDIOS DE MAESTRÍA COMPLETA	11 187	11 045	11 414	11 249	11 175	11 300	11 436	11 271	11 319	11 356	11 421	11 506
GRADO DE MAESTRÍA	22 535	20 623	22 587	24 399	27 155	28 274	28 379	25 024	27 331	27 580	27 933	28 272
ESTUDIOS DE DOCTORADO INCOMPLETO	276	270	281	283	291	293	296	280	286	289	282	286
ESTUDIOS DE DOCTORADO COMPLETO	1 420	1 383	1 455	1 400	1 408	1 406	1 414	1 404	1 406	1 398	1 411	1 415
GRADO DE DOCTOR	3 474	2 878	3 206	3 500	4 151	4 345	4 325	3 864	4 239	4 279	4 359	4 367
NO DETERMINADO	30 908	180 979	24 320	22 311	20 765	20 737	21 054	21 332	22 810	21 408	21 249	20 804
TOTAL	3 713 437	3 618 953	3 546 080	3 067 637	2 810 882	2 911 205	3 119 739	3 235 962	3 334 084	3 466 418	3 530 164	3 518 640

FUENTE : MINISTERIO DE TRABAJO Y PROMOCIÓN DEL EMPLEO

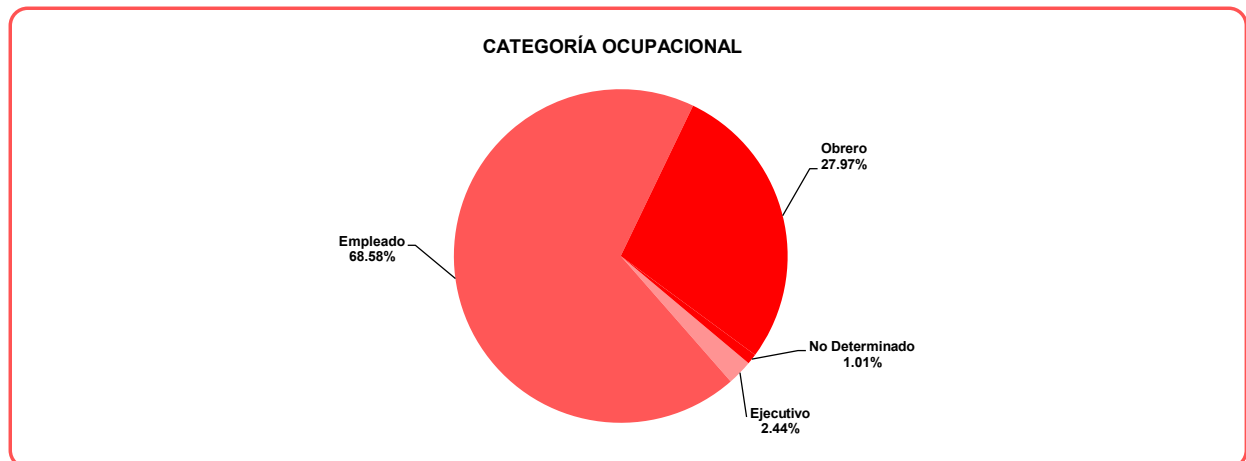
PLANILLA ELECTRÓNICA / T-Registro y PLAME 2020

ELABORACIÓN : MTPE - OGETIC - OFICINA DE ESTADÍSTICA

CUADRO N° 15

PERÚ
PROMEDIO DE TRABAJADORES EN EL SECTOR PRIVADO POR CATEGORÍA OCUPACIONAL,
SEGÚN ACTIVIDAD ECONÓMICA
2020

ACTIVIDAD ECONÓMICA	CATEGORÍA OCUPACIONAL				TOTAL PROMEDIO MENSUAL
	Ejecutivo	Empleado	Obrero	No Determinado	
AGRICULTURA, GANADERÍA, CAZA Y SILVICULTURA	1 584	33 981	271 878	3 260	310 703
PESCA	270	5 545	13 785	108	19 707
EXPLOTACIÓN DE MINAS Y CANTERAS	5 248	48 896	41 184	577	95 905
INDUSTRIAS MANUFACTURERAS	9 681	196 669	279 165	4 002	489 517
SUMINISTRO DE ELECTRICIDAD, GAS Y AGUA	428	13 028	6 149	100	19 705
CONSTRUCCIÓN	3 906	74 127	85 363	2 472	165 869
COMERCIO AL POR MAYOR Y AL POR MENOR, REP. VEHÍC. AUTOM.	19 565	492 274	43 968	6 972	562 778
HOTELES Y RESTAURANTES	3 702	103 071	12 798	2 009	121 580
TRANSPORTE, ALMACENAMIENTO Y COMUNICACIONES	9 275	225 402	44 837	2 487	282 001
INTERMEDIACIÓN FINANCIERA	1 952	134 957	310	880	138 100
ACTIVIDADES INMOBILIARIAS, EMPRESARIALES Y DE ALQUILER	15 465	532 293	97 797	6 338	651 893
ADMINISTRACIÓN PÚBLICA Y DEFENSA	64	4 175	932	36	5 206
ENSEÑANZA	1 566	168 522	3 142	856	174 086
SERVICIOS SOCIALES Y DE SALUD	2 016	77 992	505	593	81 106
OTRAS ACTIV. SERV. COMUNITARIOS, SOCIALES Y PERSONALES	5 051	153 996	24 611	2 572	186 230
HOGARES PRIVADOS CON SERVICIO DOMÉSTICO	-	14	1	0	15
ORGANIZACIONES Y ÓRGANOS EXTRATERRITORIALES	27	1 257	48	4	1 336
NO DETERMINADO	1 242	12 696	2 852	242	17 031
TOTAL	81 041	2 278 896	929 323	33 507	3 322 767



FUENTE : MINISTERIO DE TRABAJO Y PROMOCIÓN DEL EMPLEO
 PLANILLA ELECTRÓNICA / T-Registro y PLAME 2020

ELABORACIÓN : MTPE - OGETIC - OFICINA DE ESTADÍSTICA

NOTA : DIFERENCIAS EN TOTALES POR REDONDEO DE CIFRAS

CUADRO N° 16
PERÚ
TRABAJADORES SINDICALIZADOS EN EL SECTOR PRIVADO POR MES, SEGÚN ACTIVIDAD ECONÓMICA
2020

ACTIVIDAD ECONÓMICA	MES											
	ENERO	FEBRERO	MARZO	ABRIL	MAYO	JUNIO	JULIO	AGOSTO	SEPTIEMBRE	OCTUBRE	NOVIEMBRE	DICIEMBRE
AGRICULTURA, GANADERÍA, CAZA Y SILVICULTURA	3 105	3 115	3 126	3 110	3 094	3 140	3 112	3 008	2 911	3 027	3 026	3 205
PESCA	2 231	2 271	2 187	2 046	2 639	2 827	2 711	1 995	2 198	2 030	2 882	2 961
EXPLOTACIÓN DE MINAS Y CANTERAS	25 839	25 931	25 608	24 551	23 991	22 778	24 001	23 491	23 794	24 059	25 708	24 795
INDUSTRIAS MANUFACTURERAS	43 251	43 358	43 218	40 748	40 377	40 185	41 795	40 638	40 831	41 497	41 910	41 797
SUMINISTRO DE ELECTRICIDAD, GAS Y AGUA	8 072	7 824	7 669	6 043	6 054	6 233	6 694	6 588	7 013	7 074	7 256	7 182
CONSTRUCCIÓN	50 992	49 774	45 680	16 632	5 491	14 300	24 655	28 766	34 827	43 700	47 316	46 595
COMERCIO AL POR MAYOR Y AL POR MENOR, REP. VEHÍC. AUTOM.	5 780	5 785	6 054	5 623	5 153	5 407	5 625	5 674	5 676	5 935	6 194	6 204
HOTELES Y RESTAURANTES	302	293	304	253	210	217	225	225	222	232	231	232
TRANSPORTE, ALMACENAMIENTO Y COMUNICACIONES	15 573	15 491	15 358	14 271	13 365	12 957	13 074	12 864	13 495	13 464	13 396	13 379
INTERMEDIACIÓN FINANCIERA	3 161	3 143	3 114	3 063	3 059	3 088	3 098	3 094	3 047	3 026	3 438	3 474
ACTIVIDADES INMOBILIARIAS, EMPRESARIALES Y DE ALQUILER	18 187	17 695	16 890	11 743	10 196	12 857	14 253	15 241	16 505	17 630	17 979	17 640
ADMINISTRACIÓN PÚBLICA Y DEFENSA	208	208	232	227	228	214	110	237	256	235	220	221
ENSEÑANZA	6 244	6 081	6 366	6 399	6 376	6 359	6 433	6 447	6 337	6 478	6 385	6 282
SERVICIOS SOCIALES Y DE SALUD	2 044	2 029	1 975	1 988	1 893	1 864	1 787	1 852	1 911	1 942	1 939	1 933
OTRAS ACTIV. SERV. COMUNITARIOS, SOCIALES Y PERSONALES	4 481	4 612	4 552	4 145	3 422	3 585	3 547	3 587	3 740	4 161	4 351	4 181
ORGANIZACIONES Y ÓRGANOS EXTRATERRITORIALES	10	10	10	10	10	10	10	10	10	10	10	10
NO DETERMINADO	608	582	649	340	345	349	420	388	381	420	208	341
TOTAL	190 088	188 202	182 892	141 192	125 903	136 370	151 550	154 105	163 154	174 920	182 449	180 432

FUENTE : MINISTERIO DE TRABAJO Y PROMOCIÓN DEL EMPLEO
 PLANILLA ELECTRÓNICA / T-Registro y PLAME 2020

ELABORACIÓN : MTEP - OGETIC - OFICINA DE ESTADÍSTICA

CUADRO N° 17

PERÚ
TRABAJADORES EN EMPRESAS DE INTERMEDIACIÓN LABORAL Y TERCERIZACIÓN EN EL SECTOR PRIVADO POR MES, SEGÚN ACTIVIDAD ECONÓMICA
 2020

ACTIVIDAD ECONÓMICA	MES																							
	ENERO		FEBRERO		MARZO		ABRIL		MAYO		JUNIO		JULIO		AGOSTO		SEPTIEMBRE		OCTUBRE		NOVIEMBRE		DICIEMBRE	
	Inter.	Terc.	Inter.	Terc.	Inter.	Terc.	Inter.	Terc.	Inter.	Terc.	Inter.	Terc.	Inter.	Terc.	Inter.	Terc.	Inter.	Terc.	Inter.	Terc.	Inter.	Terc.	Inter.	Terc.
AGRICULTURA, GANADERÍA, CAZA Y SILVICULTURA	118	777	112	792	107	787	74	789	72	785	76	785	85	709	91	708	91	747	111	801	112	850	117	847
PESCA	17	16	16	17	13	18	14	23	10	24	12	66	11	66	11	68	11	67	31	768	31	748	31	674
EXPLOTACIÓN DE MINAS Y CANTERAS	38	9 304	42	9 378	40	9 346	22	7 661	22	5 445	21	6 213	21	5 613	22	5 764	22	6 823	10	7 231	10	7 559	10	7 702
INDUSTRIAS MANUFACTURERAS	795	2 763	779	2 850	691	2 806	432	1 969	350	1 600	487	1 998	517	2 268	700	2 226	721	2 600	782	2 710	840	2 897	769	2 941
SUMINISTRO DE ELECTRICIDAD, GAS Y AGUA	-	2 871	-	2 925	-	2 957	-	903	-	886	-	907	-	867	-	871	-	928	-	952	-	862	-	959
CONSTRUCCIÓN	274	2 576	335	2 670	532	2 553	352	1 384	175	1 153	197	1 664	271	1 994	348	2 259	401	2 395	475	2 664	467	2 301	496	2 140
COMERCIO AL POR MAYOR Y AL POR MENOR, REP. VEHÍC. AUTOM.	285	4 824	306	4 764	304	4 798	279	4 476	232	3 885	270	3 800	271	3 836	291	3 920	284	3 949	299	4 088	302	4 163	306	4 211
HOTELES Y RESTAURANTES	1	306	-	308	-	315	-	287	-	156	-	155	-	178	-	182	-	187	-	181	-	184	1	192
TRANSPORTE, ALMACENAMIENTO Y COMUNICACIONES	1 282	13 942	1 274	13 352	1 179	13 100	980	11 046	919	10 681	895	11 287	901	11 211	782	11 458	804	11 660	858	11 654	837	12 279	866	12 173
INTERMEDIACIÓN FINANCIERA	5 487	13	5 547	16	5 597	19	5 500	9	5 255	9	5 136	9	5 157	11	5 166	15	5 165	15	5 137	19	5 209	20	5 209	19
ACTIVIDADES INMOBILIARIAS, EMPRESARIALES Y DE ALQUILER	146 574	74 329	146 823	74 906	145 060	72 357	130 968	58 222	119 832	47 818	122 571	51 412	125 653	55 000	126 817	57 124	125 205	59 439	127 894	61 676	128 924	64 479	127 462	66 138
ADMINISTRACIÓN PÚBLICA Y DEFENSA	246	-	264	-	271	-	251	-	256	-	277	-	307	-	315	-	318	-	303	-	282	-	297	-
ENSEÑANZA	-	-	-	-	-	-	-	-	-	-	-	-	-	-	-	-	-	-	-	-	-	-	-	-
SERVICIOS SOCIALES Y DE SALUD	6	1 492	6	1 481	6	1 464	6	1 353	7	1 350	7	1 446	17	1 458	15	1 476	19	1 476	20	1 522	17	1 522	17	1 515
OTRAS ACTIV. SERV. COMUNITARIOS, SOCIALES Y PERSONALES	1 225	10 088	1 247	10 005	1 180	9 909	1 034	7 631	969	6 382	905	5 005	998	5 259	1 016	5 505	1 025	5 800	1 038	5 991	1 047	6 307	999	6 579
HOGARES PRIVADOS CON SERVICIO DOMÉSTICO	-	-	-	-	-	-	-	-	-	-	-	-	-	-	-	-	-	-	-	-	-	-	-	-
ORGANIZACIONES Y ORGANOS EXTRATERRITORIALES	4	-	4	-	4	-	4	-	4	-	4	-	3	-	3	-	3	-	3	-	3	-	3	-
NO DETERMINADO	-	27	-	21	-	30	-	41	-	45	5	20	4	16	3	16	3	16	3	21	1	21	1	32
TOTAL	156 372	122 728	156 755	123 485	154 984	120 449	139 916	96 094	129 039	80 199	130 863	84 767	134 216	88 468	135 560	91 592	134 079	98 102	138 961	109 288	138 082	104 282	136 631	106 122

FUENTE : MINISTERIO DE TRABAJO Y PROMOCIÓN DEL EMPLEO

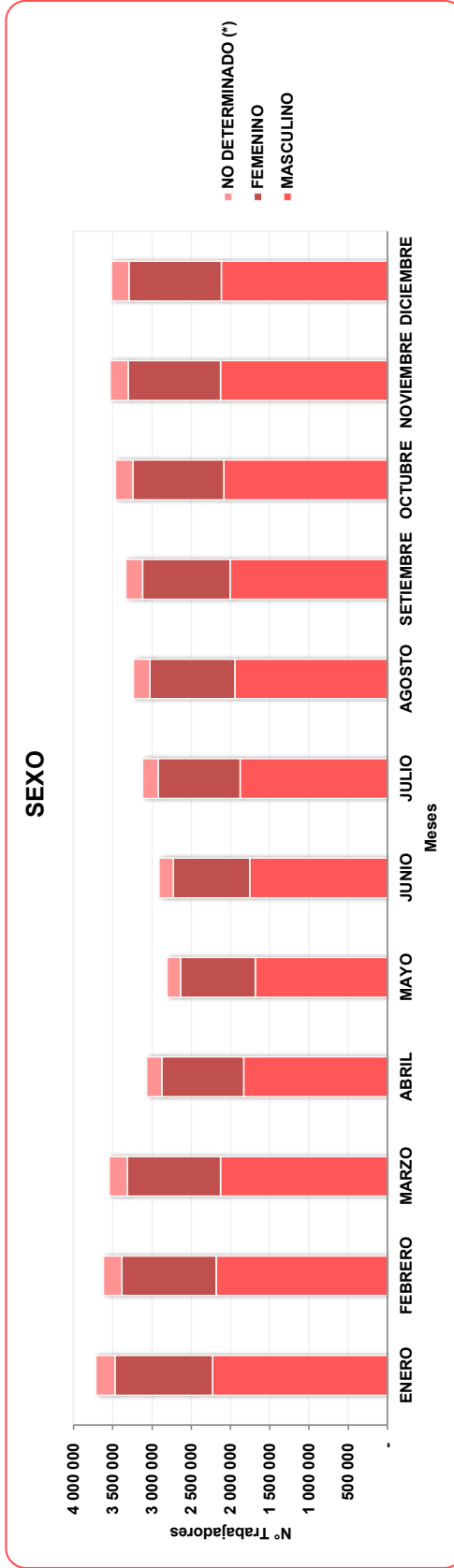
PLANILLA ELECTRÓNICA / T-Registro y PLAME 2020

ELABORACIÓN : MITPE - OGETIC - OFICINA DE ESTADÍSTICA

NOTA : Inter.=Intermediación / Terc.=Tercerización

PERÚ
CUADRO N° 18
TRABAJADORES EN EL SECTOR PRIVADO POR MES, SEGÚN SEXO
2020

SEXO	MES											
	ENERO	FEBRERO	MARZO	ABRIL	MAYO	JUNIO	JULIO	AGOSTO	SEPTIEMBRE	OCTUBRE	NOVIEMBRE	DICIEMBRE
MASCULINO	2 230 694	2 183 100	2 127 440	1 830 211	1 683 575	1 753 168	1 879 836	1 944 331	2 004 193	2 084 732	2 126 789	2 118 376
FEMENINO	1 239 306	1 199 195	1 187 875	1 043 980	953 077	974 409	1 040 465	1 083 584	1 115 803	1 159 026	1 176 196	1 174 240
NO DETERMINADO (*)	243 437	236 658	230 765	193 446	174 230	183 628	199 438	208 047	214 088	222 660	227 179	226 024
TOTAL	3 713 437	3 618 953	3 546 080	3 067 637	2 810 882	2 911 205	3 119 739	3 235 962	3 334 084	3 466 418	3 530 164	3 518 640



FUENTE : MINISTERIO DE TRABAJO Y PROMOCIÓN DEL EMPLEO
PLANILLA ELECTRÓNICA / T-Registro y PLAME 2020

ELABORACIÓN : MTPE - OGETIC - OFICINA DE ESTADÍSTICA

NOTA : (*) Omisión en declaración de empleadores - Datos perdidos

PERÚ
CUADRO N° 19
TRABAJADORES DEL SECTOR PRIVADO POR MES, SEGÚN RÉGIMEN PENSIONARIO
2020

RÉGIMEN PENSIONARIO	MES											
	ENERO	FEBRERO	MARZO	ABRIL	MAYO	JUNIO	JULIO	AGOSTO	SEPTIEMBRE	OCTUBRE	NOVIEMBRE	DICIEMBRE
DECRETO LEY 19990 - SISTEMA NACIONAL DE PENSIONES - ONP	1 052 196	1 027 753	993 651	835 863	758 161	793 089	855 184	893 179	920 631	958 909	968 187	960 580
DECRETO LEY 20530	383	368	361	323	299	298	307	302	298	291	294	292
CAJA DE BENEFICIOS DE SEGURIDAD SOCIAL DEL PESCADOR	24	28	21	22	23	26	20	23	19	23	29	31
CAJA DE PENSIONES MILITAR	45	43	40	37	30	31	31	31	30	29	29	28
CAJA DE PENSIONES POLICIAL	32	33	32	31	30	28	26	26	25	26	24	25
LEY 30003 - RÉGIMEN ESPECIAL DE PENSIONES - PESQUEROS	1 685	1 496	1 354	788	2 684	3 447	3 087	1 147	1 322	1 457	3 409	3 594
SISTEMA PRIVADO DE PENSIONES INTEGRA	773 165	766 251	768 124	670 756	617 965	646 204	704 407	742 324	776 654	823 181	854 555	858 307
SISTEMA PRIVADO DE PENSIONES HORIZONTE	41 781	40 883	40 050	38 453	36 019	35 574	36 119	35 659	35 415	35 411	35 082	34 608
SISTEMA PRIVADO DE PENSIONES PROFUTURO	425 986	416 709	410 758	357 550	326 780	335 981	356 238	364 056	373 257	383 533	388 450	387 621
SISTEMA PRIVADO DE PENSIONES PRIMA	914 492	872 665	851 915	748 319	688 510	705 864	751 873	774 410	794 150	817 887	826 956	818 363
SISTEMA PRIVADO DE PENSIONES HABITAT	363 126	353 382	343 294	299 696	270 426	275 526	291 001	298 164	306 392	315 506	321 310	322 138
PENDIENTE DE ELECCIÓN DE RÉGIMEN PENSIONARIO	576	705	595	184	197	633	567	1 374	575	556	557	568
SIN RÉGIMEN PENSIONARIO	139 739	138 432	135 699	115 405	109 503	114 303	120 683	125 074	125 135	129 427	131 098	132 309
NO DETERMINADO	207	205	186	210	255	201	196	193	181	182	184	176
TOTAL	3 713 437	3 618 953	3 546 080	3 067 637	2 810 882	2 911 205	3 119 739	3 235 962	3 334 084	3 466 418	3 530 164	3 518 640

FUENTE : MINISTERIO DE TRABAJO Y PROMOCIÓN DEL EMPLEO
PLANILLA ELECTRÓNICA/ T-Registro y PLAME 2020
ELABORACIÓN : MTPE - OGETIC - OFICINA DE ESTADÍSTICA

PERÚ
CUADRO N° 20
TRABAJADORES DEL SECTOR PRIVADO POR MES, SEGÚN RÉGIMEN DE ASEGURAMIENTO DE SALUD
2020

RÉGIMEN DE ASEGURAMIENTO DE SALUD	MES											
	ENERO	FEBRERO	MARZO	ABRIL	MAYO	JUNIO	JULIO	AGOSTO	SEPTIEMBRE	OCTUBRE	NOVIEMBRE	DICIEMBRE
EsSalud REGULAR (Exclusivamente)	2 873 551	2 875 395	2 853 811	2 433 775	2 167 469	2 228 437	2 382 608	2 442 640	2 495 469	2 583 128	2 636 711	3 119 847
EsSalud REGULAR Y EPS(SERV. PROPIOS)	348 055	347 844	348 406	344 074	333 358	329 765	331 106	330 905	332 278	334 630	335 639	337 007
EsSalud TRABAJADORES PESQUEROS	3 551	3 029	2 793	1 633	5 300	8 172	7 222	2 518	2 641	3 054	7 776	8 838
EsSalud TRABAJADORES PESQUEROS Y EPS(SERV. PROPIOS)	422	372	343	229	435	479	444	242	331	370	486	505
EsSalud AGRARIO/ACUÍCOLA	457 775	362 097	310 167	265 452	284 608	322 709	374 028	433 293	476 411	516 265	519 626	21 806
SIS - MICROEMPRESA	30 046	30 182	30 532	22 427	19 617	21 607	24 308	26 332	26 940	28 946	29 902	30 618
NO DETERMINADO	37	34	28	47	95	36	23	32	14	25	24	19
TOTAL	3 713 437	3 618 953	3 546 080	3 067 637	2 810 882	2 911 205	3 119 739	3 235 962	3 334 084	3 466 418	3 530 164	3 518 640

FUENTE : MINISTERIO DE TRABAJO Y PROMOCIÓN DEL EMPLEO
PLANILLA ELECTRÓNICA / T-Registro y PLAME 2020
ELABORACIÓN : MTPE - OGETIC - OFICINA DE ESTADÍSTICA

PERÚ
CUADRO N° 21
TRABAJADORES DEL SECTOR PRIVADO POR MES, SEGÚN RÉGIMEN LABORAL
2020

RÉGIMEN LABORAL	MES											
	ENERO	FEBRERO	MARZO	ABRIL	MAYO	JUNIO	JULIO	AGOSTO	SEPTIEMBRE	OCTUBRE	NOVIEMBRE	DICIEMBRE
PRIVADO GENERAL -DECRETO LEGISLATIVO N° 728	2 588 077	2 497 516	2 581 017	2 313 848	2 103 449	2 117 877	2 212 703	2 231 938	2 258 188	2 308 964	2 355 215	2 738 375
MICROEMPRESA D. LEG. N° 1086	335 478	319 716	339 854	278 858	250 453	268 643	283 908	308 174	315 966	332 931	342 573	345 949
PEQUEÑA EMPRESA D. LEG. N° 1086	117 021	111 450	121 023	97 005	85 251	91 268	99 507	104 840	107 756	113 817	117 919	119 389
AGRARIO LEY N° 27360	454 150	338 648	308 112	263 703	282 839	320 769	371 344	431 008	473 526	513 689	506 355	99 916
MINEROS	36 329	34 847	36 041	32 748	27 851	29 877	29 984	30 507	31 662	33 761	34 823	35 233
CONSTRUCCIÓN CIVIL	116 980	103 704	103 188	33 835	16 007	34 489	61 171	75 991	89 497	104 650	112 345	111 636
OTROS NO PREVISTOS	35 923	33 418	34 028	26 897	25 787	29 035	31 618	33 781	36 250	38 807	41 268	48 905
NO DETERMINADO	29 479	179 654	22 817	20 743	19 245	19 247	19 504	19 723	21 239	19 799	19 666	19 237
TOTAL	3 713 437	3 618 953	3 546 080	3 067 637	2 810 882	2 911 205	3 119 739	3 235 962	3 334 084	3 466 418	3 530 164	3 518 640

FUENTE : MINISTERIO DE TRABAJO Y PROMOCIÓN DEL EMPLEO

PLANILLA ELECTRÓNICA / T-Registro y PLAME 2020

ELABORACIÓN : MTPE - OGETIC - OFICINA DE ESTADÍSTICA

PERÚ
CUADRO N° 22
TRABAJADORES DEL SECTOR PRIVADO POR MES, SEGÚN CATEGORÍA OCUPACIONAL
2020

CATEGORÍA OCUPACIONAL DEL TRABAJADOR	MES											
	ENERO	FEBRERO	MARZO	ABRIL	MAYO	JUNIO	JULIO	AGOSTO	SEPTIEMBRE	OCTUBRE	NOVIEMBRE	DICIEMBRE
EJECUTIVO	85 866	84 465	84 171	78 553	75 763	77 559	79 567	80 799	80 483	81 559	81 828	81 880
EMPLEADO	2 508 644	2 421 052	2 527 637	2 259 216	2 049 619	2 070 652	2 168 074	2 191 931	2 217 911	2 270 071	2 309 504	2 352 437
OBrero	1 090 135	934 895	912 567	710 261	667 363	744 795	853 208	943 269	1 014 245	1 094 807	1 120 057	1 066 278
NO DETERMINADO	28 792	178 541	21 705	19 607	18 137	18 199	18 890	19 963	21 445	19 981	18 775	18 045
TOTAL	3 713 437	3 618 953	3 546 080	3 067 637	2 810 882	2 911 205	3 119 739	3 235 962	3 334 084	3 466 418	3 530 164	3 518 640

FUENTE : MINISTERIO DE TRABAJO Y PROMOCION DEL EMPLEO

PLANILLA ELECTRÓNICA / T-Registro y PLAME 2020

ELABORACIÓN : MTPE - OGETIC - OFICINA DE ESTADÍSTICA

CUADRO N° 23
TRABAJADORES DEL SECTOR PRIVADO POR MES, SEGÚN TIPO DE
CONTRATO O CONDICIÓN LABORAL
2020

PERÚ

TIPO DE CONTRATO DE TRABAJO / CONDICIÓN LABORAL	MES											
	ENERO	FEBRERO	MARZO	ABRIL	MAYO	JUNIO	JULIO	AGOSTO	SEPTIEMBRE	OCTUBRE	NOVIEMBRE	DICIEMBRE
A PLAZO INDETERMINADO - D.LEG. N° 728	1 179 824	1 152 009	1 161 981	1 088 971	1 035 332	1 038 535	1 072 431	1 077 229	1 075 782	1 092 324	1 098 383	1 106 828
A TIEMPO PARCIAL	136 048	128 312	142 615	125 627	115 677	120 814	125 558	118 350	122 586	126 091	129 598	133 669
POR INICIO O INCREMENTO DE ACTIVIDAD	689 090	637 794	662 376	582 548	512 089	514 656	542 151	555 105	563 391	577 153	586 067	591 734
POR NECESIDADES DEL MERCADO	520 906	501 013	525 136	449 452	390 688	396 966	422 049	431 646	438 573	451 767	460 966	469 730
POR RECONVERSIÓN EMPRESARIAL	4 500	4 361	4 483	3 949	3 550	3 637	3 890	3 988	4 136	4 171	4 330	4 339
OCCASIONAL	5 213	4 846	4 995	3 806	3 429	3 598	4 176	4 356	4 917	5 205	5 242	5 397
DE SUPLENCIA	8 440	8 304	8 628	7 363	6 784	7 082	7 388	7 648	7 796	7 920	7 999	8 126
DE EMERGENCIA	859	764	839	1 141	1 745	2 580	3 279	3 748	4 330	4 737	5 202	5 523
PARA OBRA DETERMINADA O SERVICIO ESPECÍFICO	611 015	576 739	614 406	463 688	397 658	424 271	475 595	512 687	543 347	583 483	604 335	608 013
INTERMITENTE	293 085	227 053	207 663	160 330	175 540	214 914	262 465	304 968	331 829	357 406	352 379	321 546
DE TEMPORADA	76 081	55 290	50 375	42 013	41 727	49 983	53 708	58 048	59 393	67 616	80 847	85 183
DE EXPORTACIÓN NO TRADICIONAL D.LEY 22342	103 924	71 718	69 745	59 938	60 489	62 473	67 013	76 093	89 962	98 248	103 038	89 170
DE EXTRANJERO - D.LEG. N° 689	11 980	11 498	12 294	10 815	9 649	9 903	10 514	10 782	10 902	11 014	11 137	11 044
A DOMICILIO	61	54	51	72	153	157	170	121	120	125	122	122
FUTBOLISTAS PROFESIONALES	370	343	398	404	393	395	395	356	362	534	536	404
MIGRANTE ANDINO DECISIÓN 545	861	834	842	784	777	761	781	779	793	791	783	772
OTROS NO PREVISTOS	60 820	57 381	55 751	45 795	35 746	41 039	48 432	49 744	53 679	57 127	58 389	56 635
NO DETERMINADO	30 360	180 640	23 502	20 941	19 456	19 441	19 744	20 314	22 186	20 706	20 811	20 405
TOTAL	3 713 437	3 618 953	3 546 080	3 067 637	2 810 882	2 911 205	3 119 739	3 235 962	3 334 084	3 466 418	3 530 164	3 518 640

FUENTE : MINISTERIO DE TRABAJO Y PROMOCIÓN DEL EMPLEO
PLANILLA ELECTRÓNICA / T-Registro y PLAME 2020
ELABORACIÓN : MTPE - OGETIC - OFICINA DE ESTADÍSTICA

CUADRO N° 24
PROMEDIO DE TRABAJADORES DEL SECTOR PRIVADO POR RANGO DE EDAD, SEGÚN TIPO DE CONTRATO O CONDICIÓN LABORAL
2020

PERÚ

TIPO DE CONTRATO DE TRABAJO / CONDICIÓN LABORAL	RANGO DE EDAD						TOTAL PROMEDIO MENSUAL		
	Menores a 13 *	14 - 18	19 - 25	26 - 34	35 - 49	50 - 64		65 a más	No Determinado
A PLAZO INDETERMINADO - D.LEG. N° 728	1	1 993	78 135	233 502	151 301	250 224	50 311	332 836	1 098 302
A TIEMPO PARCIAL	1	1 917	33 996	26 405	12 496	17 806	4 312	30 146	127 079
POR INICIO O INCREMENTO DE ACTIVIDAD	3	2 559	105 844	199 314	78 348	49 179	6 169	141 431	582 846
POR NECESIDADES DEL MERCADO	2	1 895	72 527	148 841	63 360	44 712	6 065	117 506	454 908
POR RECONVERSIÓN EMPRESARIAL	-	22	521	1 339	672	424	46	1 088	4 111
OCASIONAL	-	27	672	1 242	505	753	161	1 239	4 598
DE SUPLENCIA	-	23	1 261	3 084	1 113	458	36	1 815	7 790
DE EMERGENCIA	-	30	756	1 051	365	129	19	546	2 896
PARA OBRA DETERMINADA O SERVICIO ESPECÍFICO	4	1 857	73 088	168 493	81 330	56 333	5 357	148 142	534 603
INTERMITENTE	4	6 977	68 333	69 074	30 892	25 677	2 051	64 425	267 432
DE TEMPORADA	0	1 405	15 465	15 827	7 104	5 325	483	14 413	60 022
DE EXPORTACIÓN NO TRADICIONAL D.LEY N° 22342	0	1 696	18 454	21 080	10 345	7 325	308	20 110	79 318
DE EXTRANJERO - D.LEG. N° 689	1	1	13	30	11	12	5	10 889	10 961
A DOMICILIO	-	1	8	38	18	17	4	25	111
FUTBOLISTAS PROFESIONALES	-	25	179	100	20	2	1	80	408
MIGRANTE ANDINO DECISIÓN 545	-	0	9	12	4	4	-	768	797
OTROS NO PREVISTOS	-	208	4 858	12 801	7 807	8 904	1 534	15 599	51 712
NO DETERMINADO	0	446	5 686	9 111	4 387	5 062	1 023	9 161	34 876
TOTAL	16	21 082	479 805	911 343	450 076	472 345	77 883	910 217	3 322 767

FUENTE : MINISTERIO DE TRABAJO Y PROMOCIÓN DEL EMPLEO

PLANILLA ELECTRÓNICA / T-Registro y PLAME 2020

ELABORACIÓN : MTPE - OGETIC - OFICINA DE ESTADÍSTICA

NOTA : DIFERENCIAS EN TOTALES POR REDONDEO DE CIFRAS

CUADRO N° 25
TRABAJADORES DEL SECTOR PRIVADO POR MES, SEGÚN OCUPACIONES
 2020

PERÚ

OCUPACIONES	MES											
	ENERO	FEBRERO	MARZO	ABRIL	MAYO	JUNIO	JULIO	AGOSTO	SEPTIEMBRE	OCTUBRE	NOVIEMBRE	DICEMBRE
OBRAERO AGRICOLA, AYUDANTE	94 448	71 583	69 123	56 491	63 228	77 169	95 065	108 985	110 216	119 491	119 166	101 223
VIGILANTE DE SEGURIDAD (PRIVADOS)	90 758	86 352	89 960	85 403	82 431	81 512	82 557	83 158	82 749	82 832	82 998	82 945
VENDEDOR, COMERCIO	86 561	84 514	86 089	74 064	63 482	63 407	69 108	71 157	72 386	74 975	76 940	79 071
EMPLEADO DE OFICINA EN GENERAL	76 113	73 857	76 845	72 148	68 560	68 399	68 925	68 956	70 092	70 992	69 989	70 105
TRABAJADOR AGRICOLA	71 457	52 869	42 107	29 463	31 085	38 095	49 730	62 049	76 489	87 841	84 466	77 738
EMPLEADO DE OFICINA, OTROS	68 279	66 129	67 569	58 726	52 028	50 931	52 274	52 734	53 038	54 222	55 636	56 777
AUXILIAR DE OFICINA	67 051	65 013	66 324	59 856	54 676	55 344	57 905	59 590	60 366	62 217	63 153	63 920
ALMACENERO	53 508	51 158	52 603	46 451	41 322	42 895	46 081	47 145	47 774	49 591	51 123	51 405
SECRETARIA	53 039	51 470	52 031	46 980	44 145	45 090	46 535	47 715	47 761	48 814	49 091	48 529
EMPLEADO, BANCOS	51 312	50 953	51 780	51 420	51 289	51 035	50 678	50 351	50 192	49 832	49 813	48 513
ADMINISTRADORES, OTROS	51 108	49 564	50 803	45 744	42 273	43 474	45 444	46 655	47 292	48 438	49 376	48 989
OBRAERO AGRICOLA DE ARBOLES FRUTALES	49 927	29 230	24 674	19 183	21 837	26 145	33 131	38 930	43 347	42 297	45 220	41 311
EMPLEADO, EDIFICIO/APARTAMENTO(S) (LIMPIEZA)	47 734	45 754	47 497	41 596	37 060	36 837	38 902	39 586	39 885	41 064	40 292	40 119
CONDUCTOR DE AUTOBUS, AUTOMOVIL, CAMIONETA, CAMION O FURGON	43 193	41 825	42 635	36 897	31 635	31 573	34 929	36 070	36 985	39 218	40 519	40 989
EMPLEADO DE SERVICIOS ADMINISTRATIVOS, OTROS	42 792	41 246	42 239	39 112	36 389	35 457	35 941	36 874	36 174	36 567	37 162	36 039
ADMINISTRADOR DE EMPRESAS	38 409	37 579	38 026	34 474	32 561	33 812	35 423	36 854	37 080	38 070	38 357	38 656
AGENTE, VENTAS	37 960	36 002	36 982	31 486	25 050	25 018	27 750	28 067	28 742	29 564	30 117	30 376
VIGILANTE	37 616	35 786	37 803	34 723	32 242	32 140	33 906	34 048	34 090	35 187	35 963	36 665
PEON CONSTRUCCION	34 099	29 368	30 160	16 448	14 067	16 433	22 080	27 250	31 933	35 820	38 165	37 606
TECNICO MECANICO	32 731	32 326	32 078	27 169	24 334	25 540	27 062	27 573	28 348	29 162	29 842	29 669
OTROS OBREROS DE LA FABRICACION DE PROD. DERIVADOS	32 389	29 291	29 233	26 818	26 710	26 789	29 833	36 914	39 463	39 905	39 904	32 439
CHOFER PARTICULAR	32 381	31 176	31 792	27 750	25 806	26 717	28 062	28 751	29 307	30 341	30 974	30 925
COQUINERO	30 390	28 741	29 307	21 535	15 310	15 668	18 294	18 389	18 541	19 488	20 477	21 340
PEON AGRICOLA EN GENERAL	29 487	16 707	12 444	10 242	13 162	16 692	16 655	21 316	28 654	34 567	36 965	40 385
LIMPIADOR DE FABRICAS, HOTELES, OFICINAS Y RESTAURANTES	28 156	26 196	28 076	22 398	19 188	20 027	20 358	22 198	21 895	23 002	23 586	25 261
TRABAJADOR AGRICOLA CALIFICADO, CULTIVO EXTENSIVO	27 467	14 482	13 935	11 851	15 344	14 105	15 131	16 567	22 808	28 787	29 989	25 725
JORNALERO AGRICOLA	25 991	18 655	18 463	15 421	14 937	21 618	29 080	39 290	43 060	39 904	39 904	32 439
MINERO EN GENERAL	25 239	24 255	24 730	22 385	19 237	19 528	20 773	21 165	22 353	23 495	23 922	24 195
OBRAERO TEXTIL	24 219	23 318	23 496	20 628	17 901	17 734	18 778	19 147	19 763	20 539	21 029	21 114
MOZO	23 719	22 136	22 658	16 184	9 283	8 445	9 668	9 951	10 462	10 819	11 464	12 512
SUPERVISOR DE CAMPO	22 909	22 147	22 674	19 880	17 955	18 107	19 244	19 946	20 693	21 564	22 084	22 389
GERENTE DE ADMINISTRACION	22 576	22 220	22 165	20 541	19 727	20 234	20 841	21 267	21 271	21 568	21 663	21 760
CONDUCTORES DE CAMIONES PESADOS	21 171	20 609	21 207	19 252	18 397	19 347	20 121	20 568	20 905	21 485	21 768	21 624
PROFESOR, EDUCACION SUPERIOR	19 212	17 337	20 702	22 904	26 391	27 468	27 666	20 664	24 814	25 549	26 108	26 305
COORDINADOR	18 688	18 146	19 038	17 794	16 791	16 960	17 333	17 441	17 632	18 001	18 272	18 437
CONDUCTOR	18 369	17 962	18 200	17 075	16 215	16 407	16 676	16 947	17 033	17 282	17 452	17 566
EMPLEADO, DEPENDIENTE DE TIENDA, COMERCIO NEP	17 790	17 182	17 283	15 524	14 845	15 249	15 530	15 188	14 985	14 991	15 716	16 140
JEFE DE EMPLEADOS DE OFICINA, OTROS	17 743	17 244	17 611	16 961	16 072	16 113	16 247	16 239	16 135	16 239	16 318	16 367
COMERCiante, COMBUSTIBLE/GRIFERO (DESPACHADOR DE GASOLINA)	17 600	16 504	17 064	15 120	13 439	13 376	14 087	14 428	14 476	14 802	15 112	15 395
AUXILIAR, CONTADOR	17 533	17 089	17 472	15 689	14 311	14 576	15 239	15 504	15 639	15 999	16 222	16 383
SUPERVISOR DE PRODUCCION	17 405	16 917	16 917	15 243	14 090	14 851	15 698	16 320	16 873	17 666	17 311	17 311
TECNICO, ELECTRICISTA	17 390	16 994	17 110	14 323	12 631	13 248	14 478	15 116	15 538	15 805	16 126	16 111
EMPLEADO, CREDITOS	17 055	16 680	17 378	16 913	15 483	14 902	15 244	14 980	14 885	14 981	15 086	15 071
VENDEDORES POR TELEFONO	16 690	15 916	16 397	14 189	9 865	9 876	11 447	12 858	13 351	14 069	14 326	14 302
OFICIAL DE CONSTRUCCION	16 604	15 277	15 416	7 421	2 853	5 404	9 229	10 680	12 952	15 403	15 880	15 572
OPERADOR, TELECOMUNICACIONES	15 270	13 975	15 210	11 607	11 703	15 325	18 118	18 810	19 127	19 198	19 383	19 331
CAJERO, TIENDA	15 228	14 331	14 758	13 481	12 144	12 571	12 865	13 043	13 074	13 401	14 449	15 530
VENDEDOR, FARMACIA	15 029	14 756	15 099	14 785	14 650	14 881	15 075	15 255	15 240	15 287	15 203	15 261
CAJERO, RESTAURANTE	14 861	14 991	14 692	12 209	11 234	9 894	10 355	9 190	9 995	10 271	11 175	11 175
OTRAS OCUPACIONES	1 929 249	1 992 777	1 905 579	1 655 255	1 500 832	1 545 267	1 634 863	1 673 056	1 705 601	1 757 551	1 795 683	1 814 893
TOTAL	3 719 437	3 618 963	3 546 080	3 067 637	2 810 882	2 911 205	3 119 739	3 235 962	3 334 084	3 466 418	3 530 164	3 518 640

FUENTE : MINISTERIO DE TRABAJO Y PROMOCION DEL EMPLEO
 PLANILLA ELECTRONICA / T-Registro y PLAME 2020
 ELABORACION : MTPE - OGETIC - OFICINA DE ESTADISTICA

CUADRO N° 26

PERÚ

TRABAJADORES DEL SECTOR PRIVADO POR MES, SEGÚN NACIONALIDAD
2020

NACIONALIDAD	MES											
	ENERO	FEBRERO	MARZO	ABRIL	MAYO	JUNIO	JULIO	AGOSTO	SEPTIEMBRE	OCTUBRE	NOVIEMBRE	DICIEMBRE
PERÚ	3 643 044	3 547 360	3 473 194	2 960 826	2 756 862	2 853 761	3 057 740	3 171 056	3 267 524	3 397 897	3 460 786	3 449 266
VENEZUELA	50 424	51 118	50 726	39 386	36 725	40 095	44 131	46 957	48 473	50 248	51 031	51 163
COLOMBIA	3 787	3 799	3 812	3 349	3 145	3 191	3 375	3 481	3 500	3 600	3 604	3 588
CHINA	2 333	2 311	2 276	1 894	1 749	1 835	2 104	2 221	2 287	2 348	2 343	2 337
ESPAÑA	2 200	2 206	2 189	2 045	1 995	2 016	1 982	1 957	1 952	1 960	1 949	1 926
ARGENTINA	1 357	1 357	1 378	1 265	1 235	1 240	1 262	1 252	1 275	1 290	1 285	1 268
CHILE	1 247	1 257	1 259	1 181	1 153	1 119	1 156	1 130	1 143	1 156	1 167	1 158
ECUADOR	914	918	926	840	801	778	802	780	796	793	803	819
BRASIL	869	891	896	828	815	813	823	824	821	808	813	807
ESTADOS UNIDOS	707	700	700	654	624	618	601	594	600	604	600	612
MEXICO	563	540	554	519	501	500	519	511	505	502	515	493
ITALIA	520	513	507	456	456	455	452	452	446	453	460	467
BOLIVIA	503	506	510	469	416	409	428	418	415	418	431	434
CUBA	438	456	467	376	358	366	375	385	398	410	418	409
ALEMANIA	426	425	421	396	384	384	381	378	378	378	380	372
FRANCIA	459	448	442	403	380	388	389	372	369	362	360	357
REINO UNIDO	308	320	312	297	286	287	291	283	286	283	281	281
COREA (SUR), REPUBLICA DE	222	224	227	213	209	210	212	215	216	216	226	223
URUGUAY	215	220	225	201	196	192	192	183	179	186	186	179
JAPON	216	221	225	201	192	192	180	175	177	175	171	169
INDIA	182	179	179	163	153	163	158	157	154	152	159	158
CANADÁ	146	148	145	132	130	125	124	129	127	129	130	127
VIET NAM	86	86	86	83	84	84	87	93	94	92	92	93
PORTUGAL	133	126	121	113	110	106	99	93	90	89	90	88
SUIZA	96	97	101	93	89	89	87	85	88	87	89	88
RUSIA	86	84	87	78	75	72	74	74	78	83	79	81
AUSTRALIA	97	97	93	91	82	80	74	73	75	79	78	76
BÉLGICA	100	100	98	86	83	86	89	84	82	79	80	76
PAISES BAJOS	84	84	81	75	70	67	66	69	76	76	75	76
COSTA RICA	80	79	77	71	68	67	69	70	71	70	71	69
PARAGUAY	72	74	74	62	62	62	61	59	69	72	70	63
REPUBLICA DOMINICANA	78	78	80	68	63	59	64	67	65	66	66	63
TAIWAN (FORMOSA)	60	59	58	55	52	56	55	53	56	57	58	59
EL SALVADOR	77	78	76	68	63	64	61	61	64	64	68	59
GUATEMALA	58	58	60	56	55	55	53	56	56	56	56	57
POLONIA	48	50	49	47	49	48	49	50	49	50	50	50
UCRANIA	45	43	42	33	36	38	42	43	43	43	45	45
FRANCE, METROPOLITAN	51	47	46	43	41	37	41	40	43	43	43	43
NICARAGUA	39	44	44	40	37	35	38	40	40	41	41	43
HONDURAS	40	37	39	33	35	35	35	35	35	34	34	34
RUMANIA	31	31	31	30	29	30	28	29	29	32	33	34
TURQUIA	37	39	40	35	33	34	35	35	35	33	33	33
ISRAEL	41	41	40	39	34	36	36	34	33	34	35	32
IRLANDA (EIRE)	37	38	38	35	28	30	32	32	29	31	31	31
PANAMA	33	36	34	28	27	27	33	31	31	33	33	31
HAITI	26	25	25	21	23	24	24	25	27	26	30	30
AUSTRIA	31	32	31	28	29	27	27	27	27	27	26	24
FILIPINAS	25	27	28	21	21	20	20	21	21	22	23	24
PAKISTAN	24	24	21	17	18	17	19	15	15	15	23	22
BULGARIA	27	26	25	23	22	21	21	21	21	21	22	21
OTROS PAISES O LUGARES	715	1 196	2 885	50 071	699	662	643	637	621	595	592	582
TOTAL	3 713 437	3 618 953	3 546 080	3 067 637	2 810 882	2 911 205	3 119 739	3 235 962	3 334 084	3 466 418	3 530 164	3 518 640

FUENTE : MINISTERIO DE TRABAJO Y PROMOCIÓN DEL EMPLEO
PLANILLA ELECTRÓNICA / T-Registro y PLAME 2020
ELABORACIÓN : MTPE - OGETIC - OFICINA DE ESTADÍSTICA

PERÚ

CUADRO N° 27

TRABAJADORES DEL SECTOR PRIVADO POR MES, SEGÚN CARRERAS UNIVERSITARIAS
2020

CARRERAS UNIVERSITARIAS	MES											
	ENERO	FEBRERO	MARZO	ABRIL	MAYO	JUNIO	JULIO	AGOSTO	SEPTIEMBRE	OCTUBRE	NOVIEMBRE	DICIEMBRE
ADMINISTRACIÓN	28 955	30 096	29 934	28 685	27 942	28 038	28 484	28 277	28 546	28 778	28 911	29 036
CONTABILIDAD	30 008	29 972	29 873	28 307	27 246	27 372	27 741	27 798	28 010	28 361	28 604	28 851
INGENIERÍA INDUSTRIAL	28 016	26 005	26 087	24 879	24 033	24 147	24 579	24 503	25 013	25 404	25 823	26 011
INGENIERÍA DE SISTEMAS	13 311	13 341	13 506	13 086	12 916	12 980	13 087	13 084	13 182	13 353	13 518	13 590
ECONOMÍA	13 913	13 864	13 857	13 503	13 462	13 453	13 444	13 444	13 476	13 533	13 542	13 542
INGENIERÍA CIVIL	13 271	13 188	13 045	11 465	10 274	10 629	11 563	11 984	12 540	13 012	13 280	13 339
DERECHO	12 737	12 220	12 645	12 017	12 445	12 564	12 883	12 657	12 954	13 038	13 127	13 153
CONTABILIDAD Y FINANZAS	10 282	10 155	10 215	9 668	9 380	9 329	9 584	9 527	9 647	9 737	9 808	9 832
PSICOLOGÍA	8 782	8 946	9 773	9 339	9 310	9 221	9 354	8 830	9 389	9 535	9 634	9 697
ENFERMERÍA	9 528	9 915	9 741	8 768	9 095	9 298	9 298	9 058	9 196	9 235	9 271	9 338
EDUCACIÓN	7 133	7 652	9 475	9 124	9 246	9 448	9 325	9 082	9 089	9 105	9 173	9 168
ADMINISTRACIÓN DE EMPRESAS	8 149	8 143	8 159	7 808	7 626	7 643	7 693	7 650	7 733	7 778	7 811	7 841
INGENIERÍA ELECTRÓNICA	7 656	7 971	7 592	7 322	7 124	7 048	7 176	7 181	7 221	7 356	7 415	7 460
INGENIERÍA QUÍMICA	7 383	7 351	7 354	6 917	6 648	6 707	6 815	6 783	6 913	7 047	7 143	7 185
MEDICINA HUMANA	4 974	5 071	6 026	5 065	5 979	5 951	6 247	5 971	6 203	6 536	6 650	6 545
EDUCACIÓN SECUNDARIA	5 260	5 323	6 550	6 173	6 607	6 711	6 639	6 412	6 369	6 414	6 458	6 449
CIENCIAS DE LA COMUNICACIÓN	6 343	6 300	6 569	6 294	6 116	5 958	5 970	5 869	5 942	6 009	6 038	6 057
INGENIERÍA MECÁNICA	6 237	6 226	6 244	5 811	5 422	5 431	5 524	5 541	5 673	5 782	5 924	5 974
ADMINISTRACIÓN Y NEGOCIOS INTERNACIONALES	6 620	6 359	6 321	5 931	5 659	5 628	5 675	5 719	5 801	5 863	5 931	5 964
CIENCIAS CONTABLES Y FINANCIERAS	5 840	5 822	5 854	5 449	5 262	5 298	5 388	5 407	5 434	5 509	5 571	5 623
INGENIERÍA DE MINAS	5 851	5 867	5 803	5 288	4 715	4 818	4 970	4 776	5 182	5 395	5 523	5 599
FARMACIA Y BIQUÍMICA	4 893	4 874	4 915	4 782	4 760	4 812	4 847	4 860	4 864	4 898	4 883	4 880
EDUCACIÓN PRIMARIA	3 160	3 335	4 820	4 734	4 822	4 809	4 821	4 750	4 742	4 765	4 809	4 786
INGENIERÍA DE COMPUTACIÓN Y SISTEMAS	4 633	4 578	4 505	4 446	4 505	4 446	4 520	4 471	4 502	4 538	4 585	4 615
AGRONOMÍA	4 513	4 477	4 458	4 279	4 276	4 313	4 341	4 363	4 427	4 463	4 491	4 472
CIENCIAS CONTABLES	4 750	4 710	4 685	4 465	4 289	4 329	4 402	4 380	4 423	4 445	4 464	4 464
INGENIERÍA EN INFORMÁTICA Y SISTEMAS	4 304	4 229	4 288	4 101	4 020	4 074	4 083	4 090	4 124	4 148	4 216	4 223
CIENCIAS ADMINISTRATIVAS	3 849	3 758	4 127	4 226	4 127	4 154	4 151	3 543	4 187	4 184	4 184	4 188
INGENIERÍA MECÁNICA Y ELÉCTRICA	4 013	4 147	3 966	3 636	3 362	3 453	3 513	3 562	3 661	3 788	3 858	3 914
MEDICINA	2 615	2 552	3 098	2 679	3 117	3 035	3 288	3 155	3 321	3 484	3 520	3 504
ARQUITECTURA	2 966	2 956	3 010	2 957	2 859	2 973	3 098	2 832	3 070	3 178	3 175	3 228
INGENIERÍA ELÉCTRICA	2 968	2 985	2 990	2 770	2 605	2 617	2 674	2 711	2 756	2 826	2 868	2 870
TRABAJO SOCIAL	2 985	2 979	2 976	2 797	2 654	2 700	2 728	2 734	2 783	2 827	2 851	2 862
INGENIERÍA METALÚRGICA	2 902	2 894	2 869	2 639	2 421	2 464	2 510	2 574	2 654	2 741	2 808	2 828
INGENIERÍA INFORMÁTICA	2 740	2 757	2 778	2 711	2 692	2 718	2 722	2 695	2 737	2 753	2 775	2 797
TECNOLOGÍA MÉDICA	2 930	2 904	2 974	2 703	2 487	2 603	2 690	2 618	2 689	2 735	2 747	2 745
EDUCACIÓN INICIAL	1 799	1 914	2 751	2 572	2 555	2 496	2 492	2 470	2 450	2 478	2 495	2 494
INGENIERÍA GEOLÓGICA	2 618	2 593	2 553	2 335	2 159	2 150	2 169	2 183	2 276	2 408	2 472	2 463
DERECHO Y CIENCIAS POLÍTICAS	2 375	2 322	2 332	2 160	2 222	2 341	2 222	2 340	2 378	2 388	2 394	2 395
INGENIERÍA AMBIENTAL	2 232	2 254	2 220	1 990	1 830	1 866	2 001	2 065	2 160	2 272	2 308	2 338
COMUNICACIÓN	2 343	2 331	2 386	2 346	2 213	2 277	2 215	2 257	2 281	2 293	2 308	2 322
ADMINISTRACIÓN Y FINANZAS	2 220	2 265	2 255	2 212	2 194	2 219	2 225	2 191	2 224	2 239	2 268	2 281
INGENIERÍA AGROINDUSTRIAL	2 136	2 065	2 082	1 955	1 947	1 950	2 002	2 050	2 077	2 105	2 137	2 139
ADMINISTRACIÓN Y MARKETING	2 078	2 073	2 081	1 984	1 943	1 940	1 975	1 950	1 968	1 997	2 032	2 037
ADMINISTRACIÓN Y GERENCIA	2 109	2 096	2 090	1 946	1 946	1 939	1 951	1 937	1 932	1 950	1 958	1 961
ORISMETRÍA	1 953	1 901	1 978	1 804	1 815	1 823	1 862	1 844	1 908	1 959	1 955	1 954
ARQUITECTURA Y URBANISMO	1 772	1 739	1 787	1 739	1 737	1 761	1 826	1 666	1 785	1 845	1 858	1 862
TURISMO Y HOTELERÍA	2 649	2 608	2 649	2 368	2 015	1 767	1 808	1 808	1 766	1 750	1 791	1 820
NEGOCIOS INTERNACIONALES	1 671	1 700	1 696	1 607	1 561	1 566	1 588	1 591	1 616	1 636	1 685	1 722
BIOLOGÍA	1 587	1 538	1 651	1 570	1 556	1 523	1 587	1 548	1 584	1 596	1 608	1 618
OTRAS CARRERAS	66 304	66 318	66 325	64 724	62 704	62 880	63 663	62 591	63 852	64 884	65 664	65 974
TOTAL	389 356	388 638	400 073	378 249	370 020	371 280	377 815	373 320	380 563	386 255	390 279	392 011

FUENTE : MINISTERIO DE TRABAJO Y PROMOCIÓN DEL EMPLEO
PLANILLA ELECTRÓNICA / I-Registro y PLANE 2020
ELABORACIÓN : MTPE - OGETIC - OFICINA DE ESTADÍSTICA

CUADRO N° 28

TRABAJADORES DEL SECTOR PRIVADO POR MES, SEGÚN CARRERAS NO UNIVERSITARIAS

PERÚ

CARRERAS NO UNIVERSITARIAS	MES											
	ENERO	FEBRERO	MARZO	ABRIL	MAYO	JUNIO	JULIO	AGOSTO	SEPTIEMBRE	OCTUBRE	NOVIEMBRE	DICEMBRE
COMPUTACIÓN E INFORMÁTICA	10 005	9 976	9 912	9 519	9 019	9 009	9 030	9 013	8 999	9 075	9 075	9 085
CONTABILIDAD	7 562	7 550	7 432	7 053	6 659	6 660	6 733	6 734	6 703	6 738	6 743	6 788
ENFERMERÍA TÉCNICA	5 335	5 346	5 305	4 998	4 848	4 851	4 843	4 810	4 824	4 896	4 859	4 857
TÉCNICA EN INGENIERÍA MECÁNICA DE MANTENIMIENTO	4 553	4 577	4 477	4 200	3 862	3 926	4 057	4 062	4 119	4 134	4 193	4 223
ADMINISTRACIÓN BANCARIA	3 829	3 838	3 835	3 702	3 594	3 470	3 470	3 451	3 426	3 426	3 387	3 404
ADMINISTRACIÓN DE EMPRESAS	3 677	3 680	3 652	3 463	3 264	3 233	3 232	3 239	3 216	3 239	3 245	3 280
SECRETARIADO EJECUTIVO	3 308	3 300	3 269	3 102	2 912	2 867	2 890	2 868	2 864	2 891	2 879	2 877
FARMACIA	2 577	2 579	2 521	2 403	2 332	2 388	2 378	2 394	2 399	2 416	2 414	2 442
EDUCACIÓN PRIMARIA	1 315	1 385	1 233	1 139	1 052	1 016	1 015	1 013	1 006	1 016	1 016	1 016
ADMINISTRACIÓN DE NEGOCIOS	2 279	2 291	2 259	2 139	2 012	2 016	2 015	2 013	2 013	2 001	2 008	2 006
MECÁNICA AUTOMOTRIZ	2 076	2 081	2 035	1 919	1 778	1 814	1 841	1 818	1 824	1 847	1 859	1 849
ELECTRÓNICA INDUSTRIAL	1 744	1 733	1 741	1 635	1 552	1 530	1 582	1 597	1 581	1 606	1 610	1 607
ELECTROTÉCNICA INDUSTRIAL	1 571	1 562	1 553	1 502	1 428	1 438	1 451	1 465	1 468	1 478	1 473	1 477
TÉCNICAS DE INGENIERÍA ELÉCTRICA	1 539	1 539	1 503	1 436	1 323	1 329	1 365	1 371	1 392	1 419	1 430	1 416
ADMINISTRACIÓN DE NEGOCIOS INTERNACIONALES	1 370	1 369	1 352	1 282	1 210	1 208	1 226	1 210	1 207	1 209	1 224	1 224
MECÁNICA DE PRODUCCIÓN	1 305	1 308	1 289	1 218	1 116	1 137	1 149	1 149	1 163	1 182	1 185	1 191
TÉCNICA EN INGENIERÍA MECÁNICA DE PRODUCCIÓN	1 026	1 027	1 007	957	910	922	935	936	947	961	973	975
LABORATORIO CLÍNICO	911	907	905	868	827	833	852	859	895	918	931	933
TÉCNICAS DE INGENIERÍA ELECTRÓNICA	1 078	1 102	1 069	998	903	866	874	867	906	915	908	910
PRODUCCIÓN AGROPECUARIA	946	948	907	866	838	847	833	848	850	851	849	851
EDUCACIÓN INICIAL	546	551	554	514	480	487	483	485	482	488	487	485
MANTENIMIENTO DE MAQUINARIA PESADA	857	868	850	828	800	805	777	773	779	790	805	803
DESEÑO GRÁFICO	785	796	796	765	721	706	703	687	689	699	693	692
MARKETING	631	635	634	610	577	565	577	565	569	559	564	557
EDUCACIÓN EN IDIOMAS - INGLÉS	499	497	494	482	463	466	466	466	466	466	466	466
GUÍA OFICIAL DE TURISMO	663	663	654	655	648	645	645	645	645	645	645	645
EDUCACIÓN EN COMPUTACIÓN E INFORMÁTICA	311	313	319	365	354	363	354	348	343	341	344	347
ADMINISTRACIÓN DE SERVICIOS DE HOSTELERÍA	522	521	511	458	387	359	359	344	344	344	344	344
CIENCIAS PUBLICITARIAS	335	323	329	341	330	317	319	303	306	314	318	317
EDUCACIÓN FÍSICA	255	248	338	317	309	318	308	310	307	315	314	305
DESEÑO PUBLICITARIO	337	330	338	328	307	306	307	298	292	301	305	300
ADMINISTRACIÓN HOTELERA	459	463	448	412	352	305	306	304	292	285	280	286
CIENCIAS ADMINISTRATIVAS MARÍTIMAS	237	242	251	233	237	235	243	244	248	246	253	256
EDUCACIÓN PRIMARIA	207	237	258	256	254	243	250	251	247	245	247	247
QUÍMICA INDUSTRIAL	255	253	248	242	227	224	242	234	241	244	247	246
FISIOTERAPIA Y REHABILITACIÓN	339	341	335	294	206	204	223	224	225	238	232	241
OPTOMETRÍA	272	284	259	251	241	240	239	240	233	235	242	239
CONSTRUCCIÓN CIVIL	258	268	248	220	191	199	211	218	220	221	230	226
ADMINISTRACIÓN BANCARIA Y FINANCIERA	247	239	243	239	228	219	223	219	219	220	218	216
ADMINISTRACIÓN Y SISTEMAS	221	216	219	213	208	197	203	203	202	207	208	204
PROCESOS QUÍMICOS Y METALÚRGICOS	203	205	204	197	190	186	189	191	196	202	203	199
EDUCACIÓN SECUNDARIA ESPECIALIDAD: COMUNICACIÓN	151	145	210	201	199	192	189	197	188	190	191	192
REDES Y COMUNICACIÓN DE DATOS	207	202	201	195	195	197	197	194	200	198	192	192
METALURGIA	203	206	201	194	191	191	188	190	188	189	189	187
ARTES PLÁSTICAS Y VISUALES	145	152	205	204	192	191	193	185	190	188	188	184
COCINA	277	272	266	227	168	158	164	159	164	168	168	160
TOPOGRAFÍA	175	182	171	146	122	134	142	152	160	164	173	176
MANTENIMIENTO DE MAQUINARIA DE PLANTA	166	171	168	167	164	163	165	165	167	169	170	166
EDUCACIÓN ARTÍSTICA	117	133	174	162	161	166	162	162	166	167	165	163
INDUSTRIAS ALIMENTARIAS	179	184	176	173	166	166	160	158	154	158	160	162
OTRAS CARRERAS	66 683	73 009	72 461	67 512	66 092	70 854	67 648	66 377	66 515	67 466	68 207	67 407
TOTAL	134 646	141 162	141 807	133 061	123 115	132 655	123 892	128 451	128 855	130 906	130 908	130 233

FUENTE : MINISTERIO DE TRABAJO Y PROMOCIÓN DEL EMPLEO
 PLANILLA ELECTRÓNICA / T-Registro y PLAME 2020
 ELABORACIÓN : MITEP - OGETIC - OFICINA DE ESTADÍSTICA

CUADRO N° 29

PERÚ

TRABAJADORES DEL SECTOR PRIVADO POR MES, SEGÚN SEGURO COMPLEMENTARIO DE TRABAJO DE RIESGO 2020

SEGURO COMPLEMENTARIO DE TRABAJO DE RIESGO (SCTR)	Indicador	MES											
		ENERO	FEBRERO	MARZO	ABRIL	MAYO	JUNIO	JULIO	AGOSTO	SEPTIEMBRE	OCTUBRE	NOVIEMBRE	DICIEMBRE
SCTR-SALUD	EsSalud	98 974	98 627	94 862	75 892	69 378	72 493	79 843	78 880	60 331	90 267	92 283	91 475
	EPS	723 732	734 210	721 211	614 388	542 501	560 445	603 697	610 189	442 161	674 534	699 657	707 935
	NO	2 890 731	2 786 116	2 730 007	2 377 357	2 199 003	2 278 267	2 436 199	2 546 893	2 831 592	2 701 617	2 738 224	2 719 230
SCTR-PENSIÓN	ONP	62 215	61 220	57 101	46 538	41 734	41 887	45 609	44 927	32 704	50 649	50 602	48 424
	SEGURO PRIVADO	766 566	777 317	759 061	645 290	560 362	569 106	611 024	616 137	449 012	681 436	707 621	697 914
	NO	2 884 656	2 780 416	2 729 918	2 375 809	2 208 786	2 300 212	2 463 106	2 574 898	2 852 368	2 734 333	2 771 941	2 772 302

FUENTE : MINISTERIO DE TRABAJO Y PROMOCIÓN DEL EMPLEO

PLANILLA ELECTRÓNICA / T-Registro y PLAME 2020

ELABORACIÓN : MTPE - OGETIC - OFICINA DE ESTADÍSTICA

CUADRO N° 30

PERÚ

TRABAJADORES EN EL SECTOR PRIVADO POR MES, SEGÚN SITUACIÓN ESPECIAL (TELETRABAJO) 2020

CENTRO DE FORMACIÓN	MES											
	ENERO	FEBRERO	MARZO	ABRIL	MAYO	JUNIO	JULIO	AGOSTO	SEPTIEMBRE	OCTUBRE	NOVIEMBRE	DICIEMBRE
NINGUNA	3 545 707	3 453 636	3 377 592	2 849 612	2 517 632	2 593 075	2 793 754	2 900 789	2 994 836	3 122 284	3 179 227	3 164 031
TRABAJADOR DE DIRECCIÓN - PRESENCIAL	51 161	50 531	50 164	45 906	39 744	39 441	40 204	40 747	40 597	41 005	41 009	43 293
TRABAJADOR DE CONFIANZA - PRESENCIAL	113 798	111 833	113 738	103 554	84 078	81 799	82 965	88 378	88 328	88 840	89 167	89 646
TRABAJADOR DE DIRECCIÓN - TELETRABAJO MIXTO	353	349	374	760	1 094	1 341	1 429	2 226	2 280	2 361	2 540	2 575
TRABAJADOR DE CONFIANZA - TELETRABAJO MIXTO	728	702	708	1 724	2 988	3 661	3 766	5 652	5 808	6 076	6 284	6 394
TRABAJADOR DE DIRECCIÓN - TELETRABAJO COMPLETO	120	115	122	1 775	8 937	9 945	10 105	9 836	9 892	9 914	9 875	9 906
TRABAJADOR DE CONFIANZA - TELETRABAJO COMPLETO	407	427	411	7 524	26 793	28 504	28 851	27 898	28 069	28 265	28 505	28 474
TELETRABAJO MIXTO	367	361	489	9 365	15 302	17 067	17 770	19 192	19 800	20 641	21 145	21 604
TELETRABAJO COMPLETO	796	999	2 482	47 417	114 314	136 372	140 895	141 244	144 474	147 032	152 412	152 717
SUB-TOTAL (TELETRABAJO / MIXTO-COMPLETO)	2 771	2 953	4 586	68 565	169 428	196 890	202 816	206 048	210 323	214 289	220 761	221 670
TOTAL	3 713 437	3 618 953	3 546 080	3 067 637	2 810 882	2 911 205	3 119 739	3 235 962	3 334 084	3 466 418	3 530 164	3 518 640

FUENTE : MINISTERIO DE TRABAJO Y PROMOCIÓN DEL EMPLEO

PLANILLA ELECTRÓNICA / T-Registro y PLAME 2020

ELABORACIÓN : MTPE - OGETIC - OFICINA DE ESTADÍSTICA

CUADRO N° 31
PERÚ
PRESTADORES DE SERVICIO DE 4ta. CATEGORÍA-LOCADORES EN EL SECTOR PRIVADO POR MES, SEGÚN ACTIVIDAD
ECONÓMICA
2020

ACTIVIDAD ECONÓMICA	MES											
	ENERO	FEBRERO	MARZO	ABRIL	MAYO	JUNIO	JULIO	AGOSTO	SEPTIEMBRE	OCTUBRE	NOVIEMBRE	DICIEMBRE
AGRICULTURA, GANADERÍA, CAZA Y SILVICULTURA	11 297	11 175	9 195	7 271	7 962	9 181	10 452	11 211	11 599	12 471	12 597	14 615
PESCA	2 511	2 506	1 644	1 120	1 354	1 917	2 130	2 488	2 375	2 492	2 740	2 889
EXPLOTACIÓN DE MINAS Y CANTERAS	5 236	5 159	4 015	2 567	2 604	3 175	3 715	4 295	4 948	5 407	5 792	7 196
INDUSTRIAS MANUFACTURERAS	45 093	45 509	31 979	16 665	20 098	26 898	33 120	37 436	40 760	43 602	44 248	52 481
SUMINISTRO DE ELECTRICIDAD, GAS Y AGUA	3 132	3 586	2 871	1 774	2 269	2 623	3 005	3 240	3 589	3 179	4 006	4 191
CONSTRUCCIÓN	26 618	28 359	20 524	9 299	8 728	12 759	19 166	23 767	27 824	32 889	35 496	48 976
COMERCIO AL POR MAYOR Y AL POR MENOR, REP. VEHÍC. AUTOM.	88 216	90 038	64 095	36 264	41 605	54 221	67 752	75 144	80 895	87 832	91 410	111 768
HOTELES Y RESTAURANTES	17 966	17 790	10 836	3 314	3 237	4 738	6 379	7 574	8 497	9 359	10 565	12 862
TRANSPORTE, ALMACENAMIENTO Y COMUNICACIONES	52 379	50 429	35 688	20 257	22 108	27 071	33 528	38 197	41 275	44 545	46 011	57 475
INTERMEDIACIÓN FINANCIERA	11 441	11 777	9 435	6 097	5 854	6 519	7 853	8 414	9 130	9 984	10 551	12 065
ACTIVIDADES INMOBILIARIAS, EMPRESARIALES Y DE ALQUILER	126 459	128 629	101 099	60 348	59 069	71 184	90 557	101 517	110 361	121 726	129 540	165 518
ADMINISTRACIÓN PÚBLICA Y DEFENSA	873	1 105	874	489	452	602	685	768	892	943	987	1 393
ENSEÑANZA	26 630	29 845	19 437	9 390	14 118	17 954	20 689	22 748	24 642	26 682	26 522	33 628
SERVICIOS SOCIALES Y DE SALUD	39 877	41 267	34 437	23 488	22 278	25 885	29 978	33 220	35 438	37 588	38 976	43 760
OTRAS ACTIV. SERV. COMUNITARIOS, SOCIALES Y PERSONALES	65 005	68 818	49 875	26 879	26 419	32 373	39 296	43 126	46 867	51 688	54 873	69 444
HOGARES PRIVADOS CON SERVICIO DOMÉSTICO	6	7	6	1	1	1	6	5	6	5	7	9
ORGANIZACIONES Y ÓRGANOS EXTRATERRITORIALES	216	283	237	162	171	225	219	210	172	339	390	479
NO DETERMINADO	8 461	9 289	6 784	3 992	4 441	4 914	6 170	7 014	8 712	10 683	11 438	15 468
TOTAL	531 416	545 571	403 031	229 377	242 768	302 240	374 680	420 374	457 982	500 414	526 149	654 217

FUENTE : MINISTERIO DE TRABAJO Y PROMOCIÓN DEL EMPLEO
 PLANILLA ELECTRÓNICA / T-Registro y PLAME 2020
ELABORACIÓN : MTPE - OGETIC - OFICINA DE ESTADÍSTICA

CUADRO N° 32
PERÚ **PRESTADORES DE SERVICIO DE 4ta. CATEGORIA-LOCADORES EN EL SECTOR PRIVADO**
POR MES, SEGÚN REGIÓN
2020

REGIÓN	MES											
	ENERO	FEBRERO	MARZO	ABRIL	MAYO	JUNIO	JULIO	AGOSTO	SEPTIEMBRE	OCTUBRE	NOVIEMBRE	DICIEMBRE
AMAZONAS	1 023	1 242	1 053	430	468	715	873	1 085	1 295	1 458	1 908	2 860
ÁNCASH	4 433	4 707	3 319	1 826	1 728	2 422	2 999	3 317	3 684	3 960	4 660	6 325
APURÍMAC	1 312	1 401	865	455	451	457	701	944	978	1 148	1 227	1 586
AREQUIPA	25 303	25 406	18 198	10 052	11 654	14 825	16 604	18 575	20 897	22 787	25 012	33 191
AYACUCHO	1 601	2 196	1 358	586	734	1 025	1 262	1 465	1 665	1 955	1 934	3 178
CAJAMARCA	3 734	4 004	2 762	1 430	1 975	2 523	3 145	3 639	4 008	4 237	4 802	6 918
CALLAO	16 168	16 406	12 111	7 694	8 453	9 861	12 598	13 691	14 833	16 343	16 563	19 855
CUSCO	11 234	10 266	6 782	3 429	3 978	4 845	6 038	6 561	7 216	7 655	8 710	14 363
HUANCAVELICA	286	296	177	86	124	175	191	259	294	388	391	580
HUÁNUCO	2 574	2 901	1 783	917	1 066	1 519	1 850	2 052	2 489	2 863	3 092	5 028
ICA	8 238	8 349	5 722	3 301	3 971	4 800	5 551	6 465	7 155	7 909	8 666	10 750
JUNÍN	9 365	9 928	6 548	3 188	4 398	5 541	6 691	7 449	8 698	8 646	10 125	12 421
LA LIBERTAD	13 160	13 859	9 783	5 539	5 759	7 278	9 244	10 951	11 610	12 818	14 058	18 876
LAMBAYEQUE	9 453	9 828	6 734	3 756	4 269	5 200	7 579	8 389	8 872	9 803	10 411	13 112
LIMA	376 834	386 162	291 201	168 065	173 779	214 813	265 646	296 543	322 007	351 097	362 559	437 894
LORETO	6 457	6 775	4 569	2 276	2 249	2 996	4 365	5 389	5 840	6 251	6 746	8 285
MADRE DE DIOS	1 507	1 642	1 163	662	845	887	1 026	1 196	1 208	1 373	1 604	2 002
MOQUEGUA	1 572	1 733	1 155	439	637	804	983	1 093	1 325	1 425	1 565	2 395
PASCO	1 295	1 281	1 085	479	643	652	943	1 146	1 318	1 563	1 766	2 192
PIURA	15 129	15 739	11 241	6 244	6 539	9 103	11 469	13 362	14 096	15 551	16 654	19 763
PUNO	3 525	3 662	2 584	1 581	1 514	1 980	2 405	2 500	2 814	3 446	4 118	5 913
SAN MARTÍN	6 007	6 581	4 598	2 374	2 734	3 269	4 251	5 244	5 775	6 912	7 551	11 175
TACNA	4 446	4 564	3 190	1 743	1 846	2 567	3 120	3 186	3 464	3 783	4 329	5 963
TUMBES	1 402	1 202	889	420	449	686	977	924	966	977	1 200	1 549
UCAYALI	5 358	5 441	4 161	2 405	2 505	3 297	4 169	4 949	5 475	6 066	6 498	8 043
TOTAL	531 416	545 571	403 031	229 377	242 768	302 240	374 680	420 374	457 982	500 414	526 149	654 217

FUENTE : MINISTERIO DE TRABAJO Y PROMOCIÓN DEL EMPLEO
PLANILLA ELECTRÓNICA / T-Registro y PLAME 2020

ELABORACIÓN : MTPE - OGETIC - OFICINA DE ESTADÍSTICA

PERÚ
CUADRO N° 33
PROMEDIO DE REMUNERACIÓN (NUEVOS SOLES S/) DE TRABAJADORES EN EL SECTOR PRIVADO
POR MES, SEGÚN ACTIVIDAD ECONÓMICA
2020

ACTIVIDAD ECONÓMICA	MES											
	ENERO	FEBRERO	MARZO	ABRIL	MAYO	JUNIO	JULIO	AGOSTO	SEPTIEMBRE	OCTUBRE	NOVIEMBRE	DICIEMBRE
AGRICULTURA, GANADERÍA, CAZA Y SILVICULTURA	1 545	1 498	1 567	1 676	1 602	1 532	1 548	1 456	1 467	1 528	1 416	1 499
PESCA	2 337	2 252	2 246	2 317	2 838	4 871	3 659	2 384	2 484	2 456	2 830	5 597
EXPLOTACIÓN DE MINAS Y CANTERAS	6 154	5 702	7 739	7 734	7 291	6 622	6 319	6 231	5 860	5 862	5 593	5 848
INDUSTRIAS MANUFACTURERAS	2 375	2 375	2 449	2 700	2 564	2 568	2 435	2 380	2 327	2 339	2 387	2 499
SUMINISTRO DE ELECTRICIDAD, GAS Y AGUA	4 007	4 423	5 432	4 723	4 719	4 407	4 393	4 310	4 082	4 118	3 998	4 053
CONSTRUCCIÓN	2 863	2 561	2 435	2 858	2 798	2 578	2 555	2 503	2 540	2 621	2 547	2 572
COMERCIO AL POR MAYOR Y AL POR MENOR, REP. VEHÍC. AUTOM.	2 151	2 134	2 214	2 317	2 249	2 159	2 126	2 133	2 127	2 127	2 131	2 168
HOTELES Y RESTAURANTES	1 471	1 434	1 388	1 498	1 411	1 336	1 349	1 349	1 352	1 354	1 407	1 418
TRANSPORTE, ALMACENAMIENTO Y COMUNICACIONES	2 338	2 291	2 457	2 573	2 419	2 327	2 259	2 249	2 245	2 229	2 229	2 300
INTERMEDIACIÓN FINANCIERA	4 145	4 389	4 571	4 162	4 096	3 970	3 992	4 026	4 005	4 063	4 110	4 471
ACTIVIDADES INMOBILIARIAS, EMPRESARIALES Y DE ALQUILER	2 375	2 362	2 415	2 693	2 517	2 406	2 365	2 373	2 372	2 364	2 385	2 420
ADMINISTRACIÓN PÚBLICA Y DEFENSA	3 556	3 325	3 196	3 599	3 692	3 549	4 124	3 356	3 167	3 162	3 120	3 596
ENSEÑANZA	2 816	2 865	2 723	2 599	2 557	2 512	2 505	2 499	2 509	2 523	2 535	2 533
SERVICIOS SOCIALES Y DE SALUD	2 115	2 103	2 125	2 373	2 328	2 296	2 249	2 266	2 284	2 286	2 275	2 297
OTRAS ACTIV. SERV. COMUNITARIOS, SOCIALES Y PERSONALES	2 028	2 018	2 017	2 275	2 223	2 134	2 061	2 062	2 079	2 067	2 071	2 052
HOGARES PRIVADOS CON SERVICIO DOMÉSTICO	1 003	1 021	1 003	940	951	951	945	953	946	976	976	980
ORGANIZACIONES Y ORGANOS EXTRATERRITORIALES	6 230	6 266	6 366	6 862	6 982	6 861	6 816	6 520	6 513	6 524	6 486	6 886
NO DETERMINADO	1 776	1 768	1 743	1 900	1 803	1 711	1 704	1 643	1 656	1 656	1 666	1 750
TOTAL	2 429	2 417	2 543	2 733	2 606	2 512	2 440	2 402	2 387	2 394	2 391	2 472

FUENTE : MINISTERIO DE TRABAJO Y PROMOCIÓN DEL EMPLEO
PLANILLA ELECTRÓNICA / T-Registro y PLAME 2020
ELABORACIÓN : MTEP - OGETIC - OFICINA DE ESTADÍSTICA

CUADRO N° 34
PROMEDIO DE REMUNERACIÓN (NUEVOS SOLES S/) DE TRABAJADORES EN EL SECTOR PRIVADO
POR MES, SEGÚN REGIÓN
2020

REGIÓN	MES											
	ENERO	FEBRERO	MARZO	ABRIL	MAYO	JUNIO	JULIO	AGOSTO	SEPTIEMBRE	OCTUBRE	NOVIEMBRE	DICIEMBRE
AMAZONAS	1 628	1 587	1 506	1 512	1 502	1 497	1 479	1 560	1 575	1 597	1 617	1 591
ÁNCASH	2 293	2 233	2 468	2 680	2 386	2 732	2 521	2 230	2 190	2 376	2 216	2 589
APURÍMAC	2 974	2 867	8 856	3 865	4 141	3 399	3 367	3 262	3 053	3 076	3 064	3 073
AREQUIPA	2 314	2 163	2 202	2 524	2 493	2 357	2 342	2 296	2 291	2 348	2 289	2 342
AYACUCHO	2 252	2 177	2 190	2 136	2 089	2 131	2 109	2 139	2 128	2 197	2 150	2 345
CAJAMARCA	2 376	2 266	2 663	2 774	2 545	2 454	2 419	2 363	2 372	2 376	2 347	2 360
CALLAO	2 795	2 738	2 863	2 991	2 871	2 869	2 737	2 865	2 862	2 842	2 703	2 905
CUSCO	2 292	2 131	2 333	2 714	2 529	2 334	2 232	2 304	2 245	2 259	2 264	2 333
HUANCAVELICA	3 152	2 795	2 664	2 489	3 055	2 606	2 563	2 679	2 595	2 628	2 801	2 457
HUANUCO	1 610	1 555	1 516	1 620	1 601	1 539	1 536	1 566	1 591	1 559	1 580	1 584
ICA	1 831	1 749	1 800	1 766	1 732	1 776	1 822	1 795	1 772	1 836	1 789	1 837
JUNIN	2 297	2 337	2 126	2 465	2 284	2 049	2 059	1 988	1 996	2 079	2 108	2 150
LA LIBERTAD	1 717	1 697	1 739	1 864	1 844	1 778	1 719	1 701	1 687	1 732	1 725	1 720
LAMBAYEQUE	1 524	1 519	1 521	1 626	1 581	1 545	1 559	1 521	1 517	1 549	1 495	1 576
LIMA	2 680	2 690	2 813	3 089	2 920	2 795	2 712	2 688	2 678	2 678	2 684	2 766
LORETO	1 735	1 716	1 730	1 801	1 761	1 699	1 673	1 664	1 669	1 682	1 692	1 701
MADRE DE DIOS	1 636	1 633	1 628	1 690	1 674	1 609	1 606	1 628	1 648	1 654	1 666	1 665
MOQUEGUA	3 061	2 879	3 553	3 655	3 128	3 067	3 048	3 083	3 104	3 130	3 037	3 203
PASCO	2 441	2 478	2 536	2 211	2 277	2 247	2 345	2 385	2 300	2 357	2 404	2 444
PIURA	1 813	1 780	1 796	1 858	1 839	1 834	1 789	1 735	1 739	1 736	1 744	1 813
PUNO	2 040	2 029	1 844	1 927	1 849	1 808	1 827	1 859	1 833	1 841	1 843	1 899
SAN MARTÍN	1 610	1 585	1 560	1 726	1 634	1 579	1 594	1 597	1 587	1 600	1 573	1 586
TACNA	1 959	1 837	1 871	2 373	2 300	2 162	2 073	2 108	2 045	2 034	2 018	2 049
TUMBES	1 597	1 583	1 578	1 621	1 628	1 568	1 570	1 546	1 549	1 535	1 557	1 582
UCAYALI	1 574	1 554	1 535	1 586	1 573	1 540	1 568	1 597	1 626	1 615	1 625	1 626
TOTAL	2 429	2 417	2 543	2 733	2 606	2 512	2 440	2 402	2 387	2 394	2 391	2 472

FUENTE : MINISTERIO DE TRABAJO Y PROMOCION DEL EMPLEO
 PLANILLA ELECTRÓNICA / T-Registro y PLAME 2020
ELABORACIÓN : MTPE - OGETIC - OFICINA DE ESTADÍSTICA

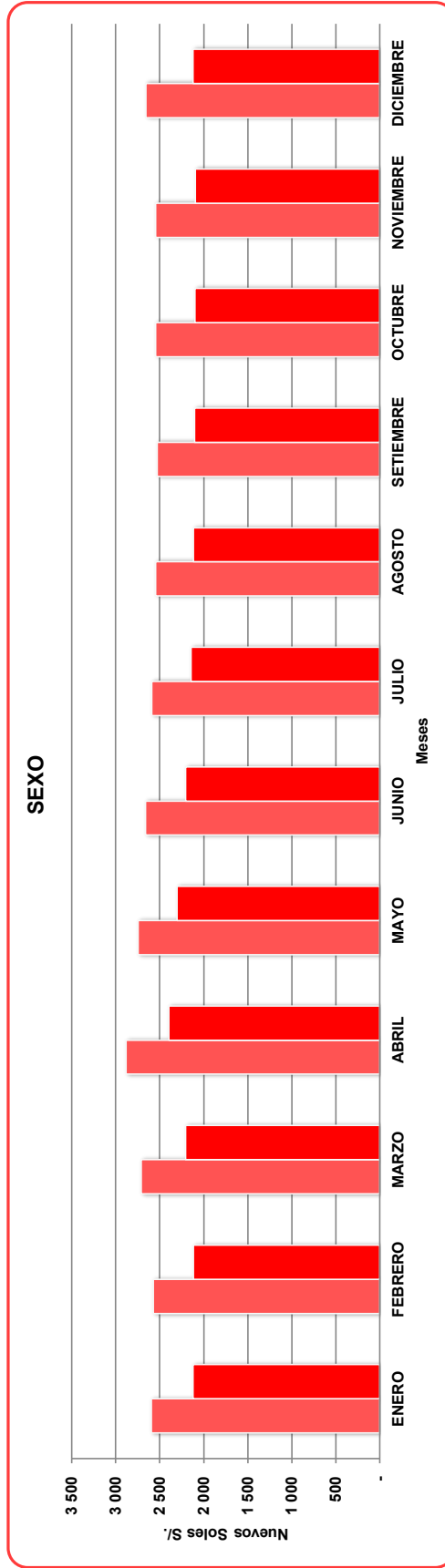
CUADRO N° 35
PROMEDIO DE REMUNERACIÓN (NUEVOS SOLES S/) DE TRABAJADORES EN EL SECTOR PRIVADO
PERÚ
POR MES, SEGÚN NIVEL EDUCATIVO
2020

NIVEL EDUCATIVO	MES												
	ENERO	FEBRERO	MARZO	ABRIL	MAYO	JUNIO	JULIO	AGOSTO	SEPTIEMBRE	OCTUBRE	NOVIEMBRE	DICIEMBRE	
SIN EDUCACIÓN FORMAL	2 027	2 063	2 250	2 291	2 211	2 164	2 057	2 010	2 053	2 053	2 053	2 052	2 155
EDUCACIÓN ESPECIAL INCOMPLETA	1 833	1 835	1 812	2 066	1 905	1 872	1 862	1 858	1 859	1 859	1 859	1 910	2 007
EDUCACIÓN ESPECIAL COMPLETA	2 073	2 086	2 357	2 284	2 271	2 311	2 218	2 105	2 141	2 110	2 110	2 155	2 167
EDUCACIÓN PRIMARIA INCOMPLETA	1 365	1 324	1 308	1 329	1 334	1 330	1 326	1 307	1 312	1 352	1 343	1 401	1 401
EDUCACIÓN PRIMARIA COMPLETA	1 369	1 338	1 308	1 361	1 367	1 386	1 335	1 313	1 304	1 359	1 382	1 382	1 437
EDUCACIÓN SECUNDARIA INCOMPLETA	1 534	1 512	1 482	1 591	1 537	1 571	1 541	1 480	1 490	1 490	1 480	1 462	1 601
EDUCACIÓN SECUNDARIA COMPLETA	1 664	1 633	1 606	1 679	1 641	1 660	1 631	1 610	1 611	1 653	1 652	1 652	1 732
EDUCACIÓN TÉCNICA INCOMPLETA	1 644	1 637	1 607	1 673	1 625	1 603	1 613	1 633	1 623	1 632	1 637	1 637	1 670
EDUCACIÓN TÉCNICA COMPLETA	2 174	2 148	2 180	2 238	2 154	2 107	2 085	2 089	2 089	2 106	2 112	2 112	2 170
EDUCACIÓN SUPERIOR (INSTITUTO SUPERIOR, ETC) INCOMPLETA	1 868	1 824	1 799	1 887	1 847	1 812	1 880	1 810	1 808	1 817	1 820	1 820	1 881
EDUCACIÓN SUPERIOR (INSTITUTO SUPERIOR, ETC) COMPLETA	2 880	2 889	2 870	2 940	2 855	2 778	2 737	2 717	2 743	2 772	2 782	2 782	2 861
EDUCACIÓN UNIVERSITARIA INCOMPLETA	2 465	2 445	2 494	2 640	2 567	2 450	2 423	2 439	2 428	2 429	2 438	2 438	2 476
EDUCACIÓN UNIVERSITARIA COMPLETA	4 355	4 428	4 557	4 604	4 336	4 219	4 179	4 189	4 196	4 194	4 188	4 188	4 305
GRADO DE BACHILLER	4 620	4 731	4 956	4 767	4 494	4 402	4 334	4 374	4 384	4 373	4 343	4 343	4 466
TITULADO	5 415	5 456	5 798	5 497	5 085	4 954	4 948	5 029	5 007	5 000	5 012	5 012	5 166
ESTUDIOS DE MAESTRÍA INCOMPLETA	6 685	6 529	7 445	6 748	6 174	6 028	6 098	6 084	6 121	6 230	6 128	6 128	6 486
ESTUDIOS DE MAESTRÍA COMPLETA	10 029	10 210	11 804	10 944	9 229	9 062	9 068	9 196	9 105	9 129	9 045	9 045	9 699
GRADO DE MAESTRÍA	10 392	11 120	13 346	9 528	8 016	7 650	7 709	8 780	8 151	7 894	7 905	7 905	8 459
ESTUDIOS DE DOCTORADO INCOMPLETO	6 268	6 007	9 024	6 908	5 673	5 420	5 637	5 296	6 314	5 253	5 449	5 449	5 518
ESTUDIOS DE DOCTORADO COMPLETO	7 149	8 028	8 304	8 445	7 154	7 288	6 606	6 767	6 742	6 910	6 788	6 788	6 501
GRADO DE DOCTOR	8 586	9 974	10 364	7 993	7 200	6 811	6 992	7 842	7 124	6 860	7 038	7 038	7 017
NO DETERMINADO	2 196	1 619	2 747	2 478	2 382	2 307	2 267	2 237	2 184	2 230	2 230	2 230	2 271
TOTAL	2 429	2 417	2 543	2 733	2 606	2 512	2 440	2 402	2 387	2 384	2 391	2 391	2 472

FUENTE : MINISTERIO DE TRABAJO Y PROMOCIÓN DEL EMPLEO
PLANILLA ELECTRÓNICA / T-Registro y PLAME 2020
ELABORACIÓN : MTP E - OGETIC - OFICINA DE ESTADÍSTICA

PERÚ
CUADRO N° 36
PROMEDIO DE REMUNERACIÓN (NUEVOS SOLES S/) DE TRABAJADORES EN EL SECTOR PRIVADO
POR MES, SEGÚN SEXO
2020

SEXO (*)	MES											
	ENERO	FEBRERO	MARZO	ABRIL	MAYO	JUNIO	JULIO	AGOSTO	SEPTIEMBRE	OCTUBRE	NOVIEMBRE	DICIEMBRE
MASCULINO	2 593	2 572	2 712	2 884	2 747	2 663	2 589	2 548	2 530	2 548	2 545	2 656
FEMENINO	2 120	2 117	2 204	2 395	2 305	2 206	2 145	2 116	2 104	2 100	2 094	2 123
TOTAL	2 429	2 417	2 543	2 733	2 606	2 512	2 440	2 402	2 387	2 394	2 391	2 472



FUENTE : MINISTERIO DE TRABAJO Y PROMOCIÓN DEL EMPLEO

PLANILLA ELECTRÓNICA / T-Registro y PLAME 2020

ELABORACIÓN : MTPE - OGETIC - OFICINA DE ESTADÍSTICA

NOTA : (*) No se considera el promedio de los datos con omisión en sexo

CUADRO N° 37
PROMEDIO DE REMUNERACIÓN (NUEVOS SOLES S/) DE TRABAJADORES DEL SECTOR PRIVADO POR MESES, SEGÚN TIPO DE CONTRATO O CONDICIÓN LABORAL
2020

TIPO DE CONTRATO DE TRABAJO / CONDICIÓN LABORAL	MESES											
	ENERO	FEBRERO	MARZO	ABRIL	MAYO	JUNIO	JULIO	AGOSTO	SEPTIEMBRE	OCTUBRE	NOVIEMBRE	DICIEMBRE
A PLAZO INDETERMINADO - D.LEG. N° 728	3 237	3 275	3 554	3 786	3 565	3 375	3 280	3 246	3 227	3 227	3 242	3 362
A TIEMPO PARCIAL	1 228	1 171	1 155	1 374	1 512	1 487	1 494	1 310	1 366	1 402	1 389	1 352
POR INICIO O INCREMENTO DE ACTIVIDAD	2 124	2 127	2 136	2 254	2 177	2 119	2 086	2 095	2 090	2 091	2 099	2 151
POR NECESIDADES DEL MERCADO	1 909	1 917	1 858	2 024	1 949	1 889	1 873	1 878	1 877	1 887	1 887	1 925
POR RECONVERSIÓN EMPRESARIAL	2 285	2 241	2 293	2 526	2 379	2 309	2 254	2 221	2 212	2 223	2 162	2 201
OCCASIONAL	1 666	1 639	1 633	1 672	1 645	1 616	1 593	1 559	1 514	1 558	1 574	1 620
DE SUPLENENCIA	2 510	2 501	2 549	2 960	2 835	2 951	2 846	2 899	2 502	2 501	2 499	2 596
DE EMERGENCIA	2 183	2 224	2 134	2 501	2 157	1 951	1 906	2 018	1 979	2 000	2 033	2 065
PARA OBRA DETERMINADA O SERVICIO ESPECÍFICO	2 297	2 283	2 253	2 335	2 203	2 162	2 186	2 188	2 209	2 246	2 245	2 286
INTERMITENTE	1 391	1 327	1 342	1 386	1 428	1 614	1 410	1 307	1 319	1 402	1 387	1 550
DE TEMPORADA	1 420	1 405	1 348	1 452	1 409	1 633	1 505	1 382	1 371	1 391	1 354	1 612
DE EXPORTACIÓN NO TRADICIONAL D.LEY 22342	1 583	1 562	1 567	1 494	1 508	1 556	1 630	1 599	1 532	1 624	1 515	1 543
DE EXTRANJERO - D.LEG. N° 689	6 962	7 393	8 164	10 208	9 144	8 161	7 527	6 974	7 054	6 668	6 764	7 114
A DOMICILIO	2 376	2 304	2 503	2 185	3 374	3 612	3 543	2 695	2 685	2 762	3 164	2 611
FUTBOLISTAS PROFESIONALES	8 403	8 963	9 231	8 382	7 689	8 135	8 741	8 646	9 005	6 588	6 749	4 994
MIGRANTE ANDINO DECISIÓN 545	10 890	9 835	11 109	10 988	10 811	9 939	9 657	9 278	9 271	9 398	9 392	10 220
OTROS NO PREVISTOS	2 116	2 067	1 932	1 977	1 974	1 948	1 980	1 923	1 952	2 135	2 068	2 189
NO DETERMINADO	1 698	1 485	1 763	1 741	1 708	1 668	1 679	1 638	1 620	1 652	1 604	1 647
TOTAL	2 429	2 417	2 543	2 733	2 606	2 512	2 440	2 402	2 387	2 394	2 391	2 472

FUENTE : MINISTERIO DE TRABAJO Y PROMOCIÓN DEL EMPLEO-MTPE
PLANILLA ELECTRÓNICA / T-Registro y PLAME 2020
ELABORADO : MTPE-OGETIC / OFICINA DE ESTADÍSTICA

CUADRO N° 38
PROMEDIO DE REMUNERACIÓN (NUEVOS SOLES S/) DE TRABAJADORES EN EL SECTOR PRIVADO POR MESES, SEGÚN SINDICALIZACIÓN Y NEGOCIACIÓN COLECTIVA
2020

ITEM	INDICADOR	MESES											
		ENERO	FEBRERO	MARZO	ABRIL	MAYO	JUNIO	JULIO	AGOSTO	SEPTIEMBRE	OCTUBRE	NOVIEMBRE	DICIEMBRE
SINDICALIZADOS	NO	2 374	2 373	2 500	2 685	2 554	2 450	2 388	2 358	2 343	2 346	2 342	2 407
	SI	3 465	3 237	3 409	3 839	3 846	3 917	3 570	3 350	3 285	3 342	3 300	3 708
NEGOCIACIÓN COLECTIVA	NO	2 379	2 377	2 502	2 699	2 561	2 480	2 393	2 363	2 347	2 349	2 346	2 412
	SI	3 527	3 295	3 527	3 637	3 886	3 930	3 672	3 403	3 370	3 405	3 386	3 806
TOTAL		2 429	2 417	2 543	2 733	2 606	2 512	2 440	2 402	2 387	2 394	2 391	2 472

FUENTE : MINISTERIO DE TRABAJO Y PROMOCIÓN DEL EMPLEO-MTPE
 PLANILLA ELECTRÓNICA / T-Registro y PLAME 2020

ELABORADO : MTPE-OGETIC / OFICINA DE ESTADÍSTICA

CUADRO N° 39
PROMEDIO DE REMUNERACIÓN (NUEVOS SOLES S/) DE TRABAJADORES DEL SECTOR PRIVADO POR MESES, SEGÚN TAMAÑO DE EMPRESA
2020

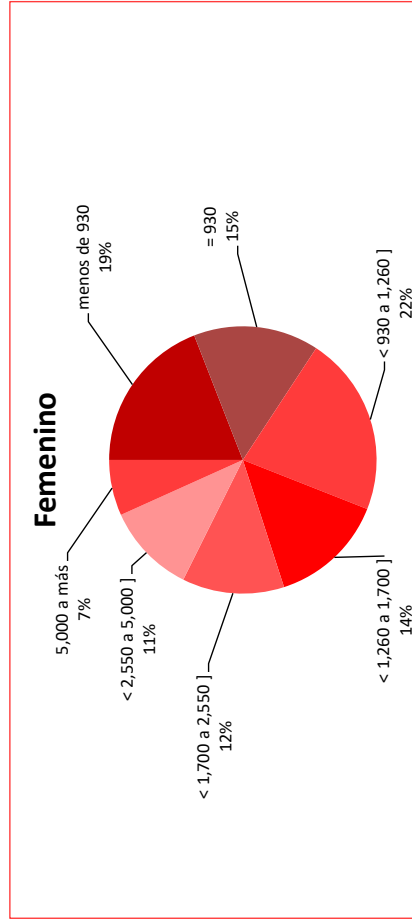
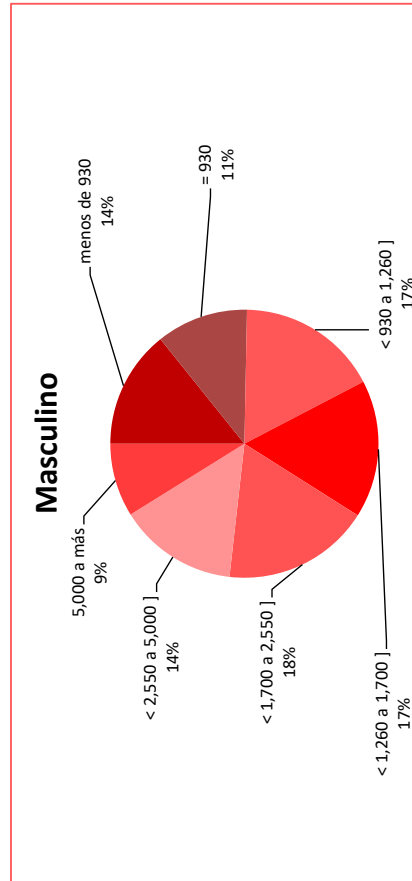
TAMAÑO DE EMPRESA	MESES											
	ENERO	FEBRERO	MARZO	ABRIL	MAYO	JUNIO	JULIO	AGOSTO	SEPTIEMBRE	OCTUBRE	NOVIEMBRE	DICIEMBRE
1 - 10	1 440	1 416	1 411	1 525	1 513	1 488	1 433	1 430	1 433	1 430	1 434	1 470
11 - 100	2 413	2 419	2 420	2 757	2 585	2 519	2 432	2 414	2 414	2 409	2 403	2 478
101 - 499	2 863	2 858	3 036	3 200	3 035	2 973	2 967	2 943	2 941	2 926	2 905	2 976
500 a más	2 790	2 787	3 036	3 090	2 983	2 895	2 806	2 723	2 667	2 688	2 685	2 800
TOTAL	2 429	2 417	2 543	2 733	2 606	2 512	2 440	2 402	2 387	2 394	2 391	2 472

FUENTE : MINISTERIO DE TRABAJO Y PROMOCIÓN DEL EMPLEO-MTPE
 PLANILLA ELECTRÓNICA / T-Registro y PLAME 2020

ELABORADO : MTPE-OGETIC / OFICINA DE ESTADÍSTICA

PERÚ **CUADRO N° 40**
TRABAJADORES DEL SECTOR PRIVADO POR MES, SEGÚN RANGO DE REMUNERACIONES
2020

REMUNERACIÓN (NUEVOS SOLES S/.)	MES												PROMEDIO POR SEXO		
	ENERO	FEBRERO	MARZO	ABRIL	MAYO	JUNIO	JULIO	AGOSTO	SEPTIEMBRE	OCTUBRE	NOVIEMBRE	DICIEMBRE	Masculino	Femenino	ND *
menos de 930 = 930	600 913	511 635	513 113	526 633	503 750	506 989	540 964	528 589	544 423	547 676	563 663	530 460	284 240	212 130	38 522
< 930 a 1,260]	450 168	465 311	445 835	394 432	358 378	380 282	392 945	417 530	428 666	439 008	439 979	432 706	221 235	168 701	30 501
< 1,260 a 1,700]	679 754	690 001	713 971	581 986	527 134	553 475	586 498	619 651	645 723	653 831	656 008	650 347	340 341	241 851	47 665
< 1,700 a 2,550]	587 995	596 190	589 088	461 561	418 752	445 191	480 108	514 929	525 865	556 191	570 461	554 127	332 003	156 043	36 993
< 2,550 a 5,000]	612 753	587 650	554 300	462 565	411 639	425 330	474 718	499 079	515 398	555 640	569 794	589 956	365 541	137 253	28 775
5,000 a más	491 303	477 856	445 853	385 773	351 292	358 537	393 680	402 157	417 886	451 066	458 336	474 221	286 971	121 343	17 349
	290 551	290 310	283 920	254 687	239 937	241 501	250 826	254 127	256 123	263 006	271 923	286 823	176 873	74 943	13 496
Total	3 713 437	3 618 953	3 546 080	3 067 637	2 810 882	2 911 205	3 119 739	3 235 962	3 334 084	3 466 418	3 530 164	3 518 640	1 997 204	1 112 263	213 300



FUENTE : MINISTERIO DE TRABAJO Y PROMOCIÓN DEL EMPLEO
PLANILLA ELECTRÓNICA / T-Registro y PLAME 2020
ELABORACIÓN : MTPE - OGETIC - OFICINA DE ESTADÍSTICA
NOTA 2 : (*) Omisión en declaración de empleadores - Datos perdidos

PERÚ
CUADRO N° 41
TRABAJADORES DEL SECTOR PÚBLICO POR MES, SEGÚN RÉGIMEN LABORAL
2020

	MES											
	ENERO	FEBRERO	MARZO	ABRIL	MAYO	JUNIO	JULIO	AGOSTO	SEPTIEMBRE	OCTUBRE	NOVIEMBRE	DICIEMBRE
PRIVADO GENERAL - DECRETO LEGISLATIVO N.° 728	161 242	166 535	167 550	154 938	154 532	157 871	162 728	168 242	169 300	172 989	174 624	177 704
PÚBLICO GENERAL - DECRETO LEGISLATIVO N.° 276	252 640	253 643	254 690	247 517	244 358	246 450	241 508	246 768	239 706	246 890	249 667	252 152
PROFESORADO - LEY N.° 24029	76 388	77 390	73 413	74 272	74 641	74 824	74 550	73 483	70 599	72 128	70 920	68 509
MAGISTERIO - LEY N.° 29062	65 831	66 447	60 996	61 528	61 902	62 453	62 561	62 479	58 679	60 856	60 680	59 477
DOCENTES UNIVERSITARIOS - LEY N.° 23733	16 954	15 730	15 745	16 122	16 594	18 764	19 726	20 623	20 488	20 441	21 269	21 981
PROFESIONALES DE LA SALUD LEY N.° 23536	12 947	12 606	12 938	12 849	12 813	12 723	12 328	12 380	12 171	12 278	11 204	11 099
TÉCNICOS Y AUXILIARES ASIST. DE LA SALUD - LEY N.° 28561	7 185	7 046	7 372	7 281	7 176	7 292	7 257	7 293	7 013	7 263	7 233	7 010
SERUM - LEY N.° 23330	7 221	7 272	7 288	7 213	7 208	5 196	6 956	6 855	7 092	7 250	7 339	7 565
JUECES - CARRERA JUDICIAL - LEY N.° 29277	57	59	56	56	56	56	56	56	56	56	56	55
FISCALES - D. LEG. N.° 052	1	1	2	2	1	1	1	1	1	1	1	1
SERVICIO DIPLOMÁTICO DE LA REPÚBLICA - LEY N.° 28091	699	672	695	691	692	691	690	690	687	686	686	684
MILITARES	50 926	50 145	50 875	50 846	50 816	50 794	50 777	50 740	50 695	50 676	50 630	50 602
POLICÍA NACIONAL DEL PERÚ - LEY N.° 27238	132 820	126 382	132 174	131 760	131 537	131 297	131 143	135 861	135 685	135 450	135 218	136 164
ESPECIAL GER. PÚBLICOS DECRETO LEGISLATIVO N.° 1024	142	142	144	144	144	141	147	141	142	146	143	148
CONTRATO ADMINISTRATIVO DE SERVICIOS - D.LEG. N.° 1057	284 999	281 865	294 648	296 550	301 960	310 814	314 774	333 449	334 361	356 817	366 780	377 552
AGRARIO LEY 27360	28	190	133	391	157	24	162	59	269	253	334	423
EXPORTACION NO TRADICIONAL D. LEY 22342	2	2	2	2	2	2	2	2	2	2	2	2
MINEROS	3	2	2	-	-	1	3	7	3	3	3	2
CONSTRUCCIÓN CIVIL	10 039	11 859	12 623	3 223	4 052	5 733	10 718	13 649	15 345	17 794	19 291	20 379
PÚBLICO GENERAL SERVICIO CIVIL - LEY 30057	492	478	555	573	604	631	815	862	840	868	918	910
MAGISTERIO - LEY 29944	175 019	173 114	178 832	178 440	179 760	185 451	185 749	191 958	187 949	194 716	191 171	192 658
POLICÍA NACIONAL DEL PERÚ - D.LEG.1149	2	3	2	2	1	1	3	3	2	2	2	2
SERVIDORES PENITENCIARIOS - LEY 29709	1	2	-	-	-	-	-	-	1	4	3	5
OTROS NO PREVISTOS	53 212	54 115	48 854	45 708	46 887	47 590	48 874	49 934	50 382	51 121	51 239	53 026
NO DETERMINADO (N.D.)	83 871	104 803	78 773	78 482	78 192	77 456	74 864	76 790	74 948	76 274	75 988	76 789
TOTAL	1 392 121	1 410 503	1 398 362	1 368 590	1 374 085	1 396 056	1 406 592	1 452 325	1 436 416	1 484 964	1 495 401	1 513 899

FUENTE : MINISTERIO DE TRABAJO Y PROMOCIÓN DEL EMPLEO
PLANILLA ELECTRÓNICA / T-Registro y PLAME 2020
ELABORACIÓN : MTPE - OGETIC - OFICINA DE ESTADÍSTICA

PERÚ **CUADRO N° 42**
TRABAJADORES DEL SECTOR PÚBLICO POR MES, SEGÚN NIVEL EDUCATIVO
2020

NIVEL EDUCATIVO	MES											
	ENERO	FEBRERO	MARZO	ABRIL	MAYO	JUNIO	JULIO	AGOSTO	SEPTIEMBRE	OCTUBRE	NOVIEMBRE	DICIEMBRE
SIN EDUCACIÓN FORMAL	52 193	52 579	53 095	51 123	52 658	53 794	54 354	55 694	56 291	55 965	59 124	60 287
EDUCACIÓN ESPECIAL INCOMPLETA	503	517	545	467	463	502	532	563	516	555	587	578
EDUCACIÓN ESPECIAL COMPLETA	2 820	2 800	2 761	2 731	2 676	2 696	2 731	2 803	2 790	2 845	2 832	2 845
EDUCACIÓN PRIMARIA INCOMPLETA	2 745	2 744	2 772	2 551	2 519	2 568	2 572	2 717	2 684	2 717	2 732	2 749
EDUCACIÓN PRIMARIA COMPLETA	7 982	8 158	8 253	7 253	7 066	7 439	7 706	8 594	8 368	8 463	8 541	8 711
EDUCACIÓN SECUNDARIA INCOMPLETA	9 580	10 091	10 289	8 756	8 520	8 659	9 327	9 986	9 957	10 294	10 609	11 266
EDUCACIÓN SECUNDARIA COMPLETA	200 459	208 787	209 193	188 699	186 810	190 062	194 837	206 618	206 406	221 932	228 104	233 880
EDUCACIÓN TÉCNICA INCOMPLETA	11 328	11 345	11 246	10 705	10 552	10 688	10 707	11 263	11 091	12 031	12 175	12 656
EDUCACIÓN TÉCNICA COMPLETA	181 623	181 038	182 517	179 921	180 015	182 685	182 672	185 937	183 984	190 425	192 949	192 814
EDUCACIÓN SUPERIOR (INSTITUTO SUPERIOR, ETC) INCOMPLETA	30 516	30 676	29 641	29 865	30 135	29 416	29 700	31 676	30 258	31 040	30 326	31 925
EDUCACIÓN SUPERIOR (INSTITUTO SUPERIOR, ETC) COMPLETA	200 784	194 318	205 524	205 636	204 768	207 156	207 554	215 416	209 136	215 903	213 041	215 152
EDUCACIÓN UNIVERSITARIA INCOMPLETA	29 309	29 226	31 176	30 752	30 880	30 787	30 840	31 681	31 657	32 570	33 334	34 102
EDUCACIÓN UNIVERSITARIA COMPLETA	97 667	95 768	99 833	99 012	99 822	101 916	103 476	106 786	106 435	109 928	109 919	113 392
GRADO DE BACHILLER	25 227	25 169	25 742	25 275	25 055	25 041	25 342	26 111	26 245	27 055	27 367	28 104
TITULADO	471 668	469 625	460 394	461 303	467 688	477 083	478 707	490 940	484 947	497 515	497 769	495 969
ESTUDIOS DE MAESTRÍA INCOMPLETA	2 065	2 046	2 069	2 061	2 054	2 074	2 070	2 071	2 040	2 061	2 058	2 068
ESTUDIOS DE MAESTRÍA COMPLETA	9 079	9 002	8 873	8 320	8 340	8 956	8 969	8 961	8 903	8 934	8 936	8 990
GRADO DE MAESTRÍA	9 598	8 869	9 145	9 044	9 215	9 868	9 970	10 123	10 168	10 219	10 200	10 264
ESTUDIOS DE DOCTORADO INCOMPLETO	339	335	339	339	347	349	343	345	348	350	355	354
ESTUDIOS DE DOCTORADO COMPLETO	1 001	997	997	992	996	999	1 009	1 018	1 012	1 016	1 019	1 014
GRADO DE DOCTOR	1 724	1 713	1 749	1 745	1 768	1 806	1 801	1 805	1 792	1 806	1 807	1 824
NO DETERMINADO	43 911	64 700	42 209	42 040	41 738	41 512	41 173	41 217	41 388	41 340	41 617	44 955
TOTAL	1 392 121	1 410 503	1 396 362	1 368 590	1 374 085	1 396 056	1 406 392	1 452 325	1 436 416	1 464 964	1 495 401	1 513 989

FUENTE : MINISTERIO DE TRABAJO Y PROMOCIÓN DEL EMPLEO
PLANILLA ELECTRÓNICA / T-Registro y PLAME 2020
ELABORACIÓN : MTPPE - OFICINA DE ESTADÍSTICA

CUADRO N° 43

PERÚ

**PROMEDIO MENSUAL DE TRABAJADORES DEL SECTOR PÚBLICO
POR SEXO, SEGÚN RÉGIMEN LABORAL**

2020

RÉGIMEN LABORAL	SEXO			PROMEDIO MENSUAL
	Masculino	Femenino	ND *	
PRIVADO GENERAL -DECRETO LEGISLATIVO N° 728	94 266	67 670	3 735	165 671
PÚBLICO GENERAL - DECRETO LEGISLATIVO N° 276	117 672	127 142	3 185	247 999
PROFESORADO - LEY N° 24029	28 320	44 129	977	73 426
MAGISTERIO - LEY N° 29062	24 508	36 314	1 153	61 974
DOCENTES UNIVERSITARIOS - LEY N° 23733	12 975	5 528	200	18 703
PROFESIONALES DE LA SALUD LEY N° 23536	3 991	8 106	264	12 361
TÉCNICOS Y AUXILIARES ASIST. DE LA SALUD - LEY N° 28561	2 349	4 777	75	7 202
SERUM - LEY N° 23330	1 737	4 860	442	7 038
JUECES - CARRERA JUDICIAL - LEY N° 29277	46	10	0	56
FISCALES - D. LEG. N° 052	0	1	-	1
SERVICIO DIPLOMÁTICO DE LA REPÚBLICA - LEY N° 28091	495	187	7	689
MILITARES	42 068	6 118	2 524	50 710
POLICÍA NACIONAL DEL PERÚ - LEY N° 27238	102 967	20 602	9 289	132 858
ESPECIAL GER. PÚBLICOS DECRETO LEGISLATIVO N° 1024	116	28	-	144
CONTRATO ADMINISTRATIVO DE SERVICIOS - D.LEG. N° 1057	155 639	149 285	16 290	321 214
AGRARIO LEY N° 27360	113	80	9	202
EXPORTACION NO TRADICIONAL D. LEY 22342	-	2	-	2
MINEROS	2	0	-	2
CONSTRUCCIÓN CIVIL	10 136	1 378	544	12 059
PÚBLICO GENERAL SERVICIO CIVIL - LEY N° 30057	438	258	16	712
MAGISTERIO - LEY 29944	70 913	109 203	4 453	184 568
POLICÍA NACIONAL DEL PERÚ - D.LEG. N° 1149	1	1	-	2
SERVIDORES PENITENCIARIOS - LEY N° 29709	1	0	0	1
OTROS NO PREVISTOS	20 755	27 661	1 663	50 079
NO DETERMINADO (N.D.)	38 298	41 163	291	79 753
TOTAL	727 806	654 503	45 118	1 427 426

FUENTE : MINISTERIO DE TRABAJO Y PROMOCIÓN DEL EMPLEO
PLANILLA ELECTRÓNICA / T-Registro y PLAME 2020

ELABORACIÓN : MTPE - OGETIC - OFICINA DE ESTADÍSTICA

NOTA 1 : DIFERENCIAS EN TOTALES POR REDONDEO DE CIFRAS

NOTA 2 : (*) Omisión en declaración de empleadores - Datos perdidos

PERÚ

CUADRO N° 44

TRABAJADORES DEL SECTOR PÚBLICO POR MES, SEGÚN RÉGIMEN PENSIONARIO 2020

RÉGIMEN PENSIONARIO	MES											
	ENERO	FEBRERO	MARZO	ABRIL	MAYO	JUNIO	JULIO	AGOSTO	SEPTIEMBRE	OCTUBRE	NOVIEMBRE	DICIEMBRE
DECRETO LEY 19890 - SISTEMA NACIONAL DE PENSIONES - ONP	512 836	519 525	508 041	497 173	489 201	508 052	511 651	527 963	517 738	538 208	541 491	547 067
DECRETO LEY 20530	3 375	3 247	3 152	3 127	3 059	3 035	2 954	2 949	2 843	2 784	2 694	2 621
CAJA DE PENSIONES MILITAR	39 802	39 767	39 760	39 740	39 712	39 700	39 689	39 666	39 613	39 600	39 558	39 538
CAJA DE PENSIONES POLICIAL	137 654	137 686	137 199	136 778	136 542	136 296	136 145	140 853	140 668	140 427	140 193	140 121
RÉGIMEN DEL SERVICIO DIPLOMÁTICO DE LA REPÚBLICA	718	716	714	710	711	710	709	709	706	705	704	701
SISTEMA PRIVADO DE PENSIONES INTEGRAL	244 410	248 475	251 099	244 819	246 500	252 028	256 428	266 983	266 387	277 084	280 884	286 977
SISTEMA PRIVADO DE PENSIONES HORIZONTE	50 149	50 231	48 784	48 763	48 355	48 482	47 570	47 928	47 005	47 624	47 505	46 935
SISTEMA PRIVADO DE PENSIONES PROFUTURO	176 850	179 502	178 483	172 939	173 324	176 456	177 419	182 557	179 274	185 767	186 595	187 467
SISTEMA PRIVADO DE PENSIONES PRIMA	157 624	160 515	160 174	155 917	157 063	159 827	160 588	166 324	165 463	172 371	173 811	176 024
SISTEMA PRIVADO DE PENSIONES HABITAT	47 115	49 285	49 299	47 107	48 390	50 256	51 970	55 097	55 412	58 617	59 653	60 860
PENDIENTE DE ELECCIÓN DE RÉGIMEN PENSIONARIO	15	9	8	18	6	9	9	10	8	7	12	10
SIN RÉGIMEN PENSIONARIO	10 390	10 373	10 485	10 291	10 067	10 060	10 129	10 159	10 165	10 403	10 570	10 607
NO DETERMINADO	11 183	11 172	11 164	11 208	11 155	11 145	11 131	11 137	11 134	11 367	11 731	14 951
TOTAL	1 392 121	1 410 503	1 398 862	1 368 590	1 374 085	1 396 056	1 406 392	1 452 325	1 436 416	1 484 964	1 495 401	1 513 899

FUENTE : MINISTERIO DE TRABAJO Y PROMOCIÓN DEL EMPLEO
 PLANILLA ELECTRÓNICA / T-Registro y PLAME 2020
 ELABORACIÓN : MTPE - OGETIC - OFICINA DE ESTADÍSTICA

PERÚ
CUADRO N° 45
TRABAJADORES DEL SECTOR PÚBLICO POR MES, SEGÚN RÉGIMEN DE SALUD
2020

RÉGIMEN DE SALUD	MES											
	ENERO	FEBRERO	MARZO	ABRIL	MAYO	JUNIO	JULIO	AGOSTO	SETIEMBRE	OCTUBRE	NOVIEMBRE	DICIEMBRE
EsSalud REGULAR (Exclusivamente)	1 162 051	1 180 069	1 168 620	1 138 993	1 144 544	1 166 719	1 176 918	1 217 627	1 201 267	1 250 052	1 260 552	1 279 101
EsSalud REGULAR Y EPS/SERV. PROPIOS	41 460	41 584	41 507	41 542	42 025	42 216	42 390	43 032	43 510	43 540	43 660	43 618
EsSalud AGRARIO/ACUÍCOLA	2	250	108	381	135	2	132	29	235	222	315	407
SANIDAD DE FFAA Y POLICIALES	177 471	177 468	176 974	176 533	176 269	176 011	175 849	180 523	180 295	180 041	179 765	179 674
NO DETERMINADO	11 137	11 132	11 153	11 141	11 112	11 108	11 103	11 114	11 109	11 109	11 109	11 099
TOTAL	1 392 121	1 410 503	1 398 362	1 368 590	1 374 085	1 396 056	1 406 392	1 452 325	1 436 416	1 484 964	1 495 401	1 513 899

FUENTE : MINISTERIO DE TRABAJO Y PROMOCIÓN DEL EMPLEO

PLANILLA ELECTRÓNICA / T-Registro y PLAME 2020

ELABORACIÓN : MTPE - OGETIC - OFICINA DE ESTADÍSTICA

PERÚ
CUADRO N° 46
TRABAJADORES DEL SECTOR PÚBLICO POR MES, SEGÚN CATEGORÍA
OCUPACIONAL Y SINDICALIZACIÓN
2020

CATEGORÍA OCUPACIONAL	SINDICALIZADO	MES												
		ENERO	FEBRERO	MARZO	ABRIL	MAYO	JUNIO	JULIO	AGOSTO	SEPTIEMBRE	OCTUBRE	NOVIEMBRE	DICIEMBRE	
EJECUTIVO	No	284	280	284	279	278	271	271	298	295	303	309	309	309
	Sí	67	69	69	70	70	70	69	69	69	69	66	66	65
OBRERO	No	28 846	33 726	34 011	20 599	20 979	23 646	30 848	35 282	35 212	38 852	40 518	42 593	42 593
	Sí	22 561	22 809	22 892	21 692	21 335	21 244	21 113	22 688	22 914	22 380	22 531	24 269	24 269
EMPLEADO	No	39 234	38 998	38 493	38 700	38 585	38 610	38 346	38 422	37 796	38 419	38 156	38 015	38 015
	Sí	29 685	29 608	29 298	28 941	28 657	28 615	28 287	28 724	28 004	28 101	28 310	28 065	28 065
FUNCIONARIO	No	34 091	33 882	33 246	33 234	33 071	32 029	32 153	34 496	32 041	33 412	33 751	34 870	34 870
	Sí	3 248	3 191	3 222	3 365	3 173	3 241	3 242	3 256	3 233	3 232	3 264	3 257	3 257
PROFESIONAL	No	519 354	523 425	525 021	526 791	532 285	545 153	548 562	563 574	554 776	571 488	572 075	576 443	576 443
	Sí	72 634	70 946	69 749	69 529	70 500	71 340	71 517	71 790	70 649	72 017	71 693	71 720	71 720
TÉCNICO	No	143 887	145 146	149 040	146 980	147 637	152 895	152 256	157 709	157 020	165 045	173 165	175 374	175 374
	Sí	54 473	53 941	53 738	51 790	51 745	52 012	51 642	53 531	53 198	54 525	54 290	55 438	55 438
AUXILIAR	No	97 117	98 943	103 033	96 943	95 694	97 574	98 724	104 216	105 558	117 032	121 542	124 825	124 825
	Sí	26 488	27 092	26 813	24 189	24 386	24 977	25 477	27 023	26 801	27 805	28 490	29 306	29 306
FUNCIONARIO PÚBLICO - LEY N° 30057	No	193	184	251	260	272	289	331	370	353	369	422	409	409
	Sí	2	2	2	2	5	5	6	5	6	6	7	6	6
DIRECTIVO PÚBLICO - LEY N° 30057	No	34	31	35	36	40	37	40	37	39	43	44	48	48
	Sí	-	-	-	-	-	-	-	-	-	-	-	-	-
SERVIDOR CIVIL DE CARRERA - LEY N° 30057	No	229	229	227	232	243	253	384	396	394	397	394	393	393
	Sí	16	16	16	16	16	17	24	24	24	24	24	24	24
6	No	25	24	26	26	24	25	25	26	24	27	27	26	26
	Sí	-	-	-	-	-	-	-	-	-	-	-	-	-
NO DETERMINADO	No	296 815	311 788	294 242	291 448	291 471	289 897	289 577	296 217	294 261	297 079	292 451	293 771	293 771
	Sí	15 140	16 173	14 654	13 468	13 619	13 856	13 497	14 171	13 749	14 337	13 872	14 664	14 664
TOTAL		1 392 121	1 410 503	1 398 362	1 368 590	1 374 085	1 396 056	1 406 392	1 452 325	1 436 416	1 484 964	1 495 401	1 513 899	1 513 899

FUENTE : MINISTERIO DE TRABAJO Y PROMOCIÓN DEL EMPLEO
PLANILLA ELECTRÓNICA / T-Registro y PLAME 2020

ELABORACIÓN : MTPE - OGETIC - OFICINA DE ESTADÍSTICA

CUADRO N° 47
TRABAJADORES EN EL SECTOR PÚBLICO POR MESES, SEGUN SITUACIÓN ESPECIAL (TELETRABAJO)
2020

CENTRO DE FORMACIÓN	MESES											
	ENERO	FEBRERO	MARZO	ABRIL	MAYO	JUNIO	JULIO	AGOSTO	SEPTIEMBRE	OCTUBRE	NOVIEMBRE	DICIEMBRE
NINGUNA	1 373 693	1 392 123	1 379 518	1 344 269	1 336 810	1 348 460	1 357 955	1 401 051	1 385 151	1 433 562	1 443 646	1 461 552
TRABAJADOR DE DIRECCIÓN - PRESENCIAL	10 545	10 490	10 117	9 712	9 545	9 780	9 636	9 824	9 645	10 030	10 073	10 077
TRABAJADOR DE CONFIANZA - PRESENCIAL	7 340	7 274	7 237	6 924	6 748	6 340	6 439	6 920	6 860	6 852	6 844	6 810
TRABAJADOR DE DIRECCIÓN - TELETRABAJO MIXTO	385	383	382	381	397	400	390	399	410	399	390	392
TRABAJADOR DE CONFIANZA - TELETRABAJO MIXTO	9	8	10	13	112	152	148	203	195	195	169	214
TRABAJADOR DE DIRECCIÓN - TELETRABAJO COMPLETO	10	2	1	741	1 181	857	849	848	844	844	838	837
TRABAJADOR DE CONFIANZA - TELETRABAJO COMPLETO	14	18	14	159	443	550	546	511	502	486	485	476
TELETRABAJO MIXTO	11	39	48	263	2 912	3 581	3 875	4 520	4 686	4 785	4 924	5 329
TELETRABAJO COMPLETO	114	166	1 035	6 128	15 937	25 936	26 554	28 049	28 123	27 811	28 032	28 212
SUB-TOTAL (TELETRABAJO / MIXTO-COMPLETO)	543	616	1 490	7 685	20 982	31 476	32 362	34 530	34 760	34 520	34 838	35 460
TOTAL	1 392 121	1 410 503	1 398 362	1 368 590	1 374 085	1 396 056	1 406 332	1 452 325	1 436 416	1 484 964	1 495 401	1 513 899

FUENTE : MINISTERIO DE TRABAJO Y PROMOCIÓN DEL EMPLEO-MTPE

PLANILLA ELECTRÓNICA / T-Registro y PLAME 2020

ELABORADO : MTPE-OGETIC / OFICINA DE ESTADÍSTICA

PERÚ
CUADRO N° 48
PRESTADORES DE SERVICIO DE 4ta. CATEGORÍA-LOCADORES EN EL SECTOR PÚBLICO POR MES,
SEGÚN ACTIVIDAD ECONÓMICA
2020

ACTIVIDAD ECONÓMICA	MES											
	ENERO	FEBRERO	MARZO	ABRIL	MAYO	JUNIO	JULIO	AGOSTO	SEPTIEMBRE	OCTUBRE	NOVIEMBRE	DICIEMBRE
AGRICULTURA, GANADERÍA, CAZA Y SILVICULTURA	86	84	45	38	45	41	59	54	224	263	283	333
PESCA	34	63	31	13	11	28	30	41	36	47	37	43
EXPLOTACIÓN DE MINAS Y CANTERAS	40	26	27	26	17	21	21	24	28	27	28	49
INDUSTRIAS MANUFACTURERAS	106	299	65	62	30	65	51	59	66	74	57	93
SUMINISTRO DE ELECTRICIDAD, GAS Y AGUA	1 099	1 293	999	812	731	848	973	922	1 090	1 127	1 217	1 649
CONSTRUCCIÓN	295	760	582	531	502	499	581	546	704	850	835	1 078
COMERCIO AL POR MAYOR Y AL POR MENOR, REP. VEHÍC. AUTOM.	66	332	49	50	35	42	46	52	59	42	55	54
HOTELES Y RESTAURANTES	20	259	57	202	21	119	98	29	41	50	62	78
TRANSPORTE, ALMACENAMIENTO Y COMUNICACIONES	266	449	481	214	204	403	437	548	560	637	630	1 551
INTERMEDIACIÓN FINANCIERA	744	781	898	789	552	754	751	887	1 382	1 246	1 705	1 926
ACTIVIDADES INMOBILIARIAS, EMPRESARIALES Y DE ALQUILER	1 619	3 752	2 452	1 841	1 899	1 497	2 038	1 690	2 201	2 342	2 398	3 386
ADMINISTRACIÓN PÚBLICA Y DEFENSA	89 649	95 925	98 271	65 131	69 686	72 424	79 481	87 672	98 063	109 732	117 846	157 073
ENSEÑANZA	9 047	8 675	9 258	5 787	5 513	6 068	5 808	6 449	8 355	10 195	10 155	16 011
SERVICIOS SOCIALES Y DE SALUD	10 040	13 085	17 191	14 324	13 159	13 420	11 772	12 486	12 924	12 298	13 278	16 336
OTRAS ACTIV. SERV. COMUNITARIOS, SOCIALES Y PERSONALES	4 207	5 417	6 066	4 338	4 237	3 826	4 548	4 196	5 224	4 193	4 985	6 252
ORGANIZACIONES Y ÓRGANOS EXTRATERRITORIALES	19	22	21	15	14	12	19	16	19	22	20	16
NO DETERMINADO	132	331	274	182	144	185	173	137	185	164	191	289
TOTAL	117 468	131 553	136 767	94 335	96 800	100 252	106 886	115 808	131 161	143 309	153 782	206 217

FUENTE : MINISTERIO DE TRABAJO Y PROMOCIÓN DEL EMPLEO

PLANILLA ELECTRÓNICA / T-Registro y PLAME 2020

ELABORACIÓN : MTPE - OGETIC - OFICINA DE ESTADÍSTICA

CUADRO N° 49
PRESTADORES DE SERVICIO DE 4ta. CATEGORÍA-LOCADORES EN EL SECTOR PÚBLICO
POR MES, SEGÚN REGIÓN
2020

REGIÓN	MES											
	ENERO	FEBRERO	MARZO	ABRIL	MAYO	JUNIO	JULIO	AGOSTO	SEPTIEMBRE	OCTUBRE	NOVIEMBRE	DICIEMBRE
AMAZONAS	667	796	573	575	459	489	719	652	626	825	976	1 424
ÁNCASH	1 491	1 726	1 882	979	1 079	1 413	1 577	1 360	1 645	1 780	2 146	3 292
APURÍMAC	715	706	857	659	615	697	841	1 018	1 158	1 306	1 193	1 821
AREQUIPA	3 087	3 314	3 299	2 523	2 351	3 142	2 676	3 185	4 260	5 070	5 141	7 819
AYACUCHO	779	560	700	554	618	609	665	629	788	1 108	1 101	1 757
CAJAMARCA	1 261	2 092	2 020	1 643	1 483	1 488	1 678	1 855	2 026	2 467	2 403	3 328
CALLAO	4 445	8 245	9 504	7 147	6 388	6 597	6 343	7 672	8 223	7 869	8 960	10 799
CUSCO	4 001	3 306	3 552	2 767	2 870	2 918	3 234	3 258	4 208	4 873	5 425	7 781
HUANCAVELICA	1 067	674	1 115	543	736	1 044	1 272	1 076	1 371	1 742	1 746	3 281
HUÁNUCO	766	1 135	1 579	1 172	1 013	1 182	1 139	1 124	1 463	1 512	1 730	2 554
ICA	1 223	1 381	1 199	907	952	1 012	1 114	965	1 235	1 422	1 482	1 850
JUNÍN	2 297	2 028	1 979	1 311	1 592	1 780	1 715	1 828	2 058	2 682	3 165	4 438
LA LIBERTAD	1 624	2 250	2 386	1 127	1 495	1 415	1 768	2 011	2 173	3 130	3 802	4 233
LAMBAYEQUE	1 552	1 173	1 528	1 108	1 093	930	1 148	1 372	1 533	1 497	1 655	2 514
LIMA	78 061	86 696	86 940	59 235	62 386	64 310	68 596	73 588	81 765	85 779	92 520	121 095
LORETO	1 313	1 014	1 229	1 195	1 062	1 044	847	1 026	1 026	1 461	1 478	1 808
MADRE DE DIOS	645	595	624	549	492	447	546	586	627	671	750	1 218
MOQUEGUA	2 204	1 913	3 406	2 441	1 609	1 634	1 780	2 432	2 787	2 750	2 911	4 313
PASCO	947	930	734	732	676	719	874	804	1 172	1 212	1 268	1 579
PIURA	4 241	6 052	5 434	3 307	3 897	3 247	3 723	4 255	4 898	6 495	6 334	7 760
PUNO	988	812	801	611	726	705	783	582	1 091	1 473	1 308	1 995
SAN MARTÍN	1 477	1 547	2 088	1 058	1 447	1 393	1 750	2 082	2 220	2 803	2 716	3 196
TACNA	1 908	1 773	2 327	1 517	1 211	1 379	1 326	1 576	1 962	2 338	2 347	4 574
TUMBES	405	521	642	371	357	423	487	537	454	635	911	1 219
UCAYALI	305	314	369	304	193	255	285	335	392	409	314	569
TOTAL	1 17 469	131 553	136 767	94 335	96 800	100 252	106 886	115 808	131 161	143 309	153 782	206 217

FUENTE : MINISTERIO DE TRABAJO Y PROMOCIÓN DEL EMPLEO
 PLANILLA ELECTRÓNICA / T-Registro y PLAME 2020

ELABORACIÓN : MTPE - OGETIC - OFICINA DE ESTADÍSTICA

The background of the slide is a faded, grayscale photograph of a large crowd of people, likely at a protest or public demonstration. In the foreground, a person is holding a sign that clearly displays the word "PIONEROS". Other signs and banners are visible in the background, though they are less legible. The overall scene suggests a collective gathering or movement.

II. NEGOCIACIÓN COLECTIVA

LIMA METROPOLITANA
CUADRO N° 50
PLIEGOS DE RECLAMOS PRESENTADOS Y CONVENIOS COLECTIVOS SOLUCIONADOS - REGISTRADOS POR MES, SEGÚN ETAPAS DE SOLUCIÓN
2020

ETAPAS DE SOLUCIÓN	MES												TOTAL
	ENERO	FEBRERO	MARZO	ABRIL	MAYO	JUNIO	JULIO	AGOSTO	SEPTIEMBRE	OCTUBRE	NOVIEMBRE	DICIEMBRE	
PRESENTADOS	12	12	5	-	-	18	4	11	10	9	25	29	135
SOLUCIONADOS - REGISTRADOS 1/	19	9	5	1	3	7	7	3	5	10	8	15	92
- NEGOCIACIÓN DIRECTA	14	7	4	1	2	7	7	3	4	9	8	13	79
- CONCILIACIÓN	4	2	1	-	1	-	-	-	-	1	-	1	10
- EXTRA PROCESO	1	-	-	-	-	-	-	-	1	-	-	1	3
ARBITRAJE	-	-	-	-	-	-	-	-	-	-	-	-	-
. (ACUERDO DE PARTES) *	-	-	-	-	-	-	-	-	-	-	-	-	-
. (UNIPERSONAL) *	-	-	-	-	-	-	-	-	-	-	-	-	-
. (POTESTATIVO) *	-	-	-	-	-	-	-	-	-	-	-	-	-

FUENTE : MINISTERIO DE TRABAJO Y PROMOCIÓN DEL EMPLEO - MTPE
 Dirección Regional de Trabajo y Promoción del Empleo de Lima Metropolitana
 Sub Dirección de Negociaciones Colectivas

ELABORACIÓN: MTPE - OGETIC - OFICINA DE ESTADÍSTICA

1/ : Incluye Pliegos de Reclamos presentados en años anteriores y solucionados a la fecha
 * Designación de Árbitros

Nota 1: Incluye Convenios Colectivos solucionados en años anteriores (2018-2019) cuya vigencia incluye el año 2020

Nota 2: No se dispone de información debido a que el gobierno decretó el Estado de Emergencia Nacional, mediante D.S. N°044-2020-PCM; D.S. N°008-2020-SA que declara en Emergencia Sanitaria a Nivel Nacional y posteriores normas de ampliaciones y modificatorias

LIMA METROPOLITANA
GRÁFICO Nº 01
PLIEGOS DE RECLAMOS PRESENTADOS Y CONVENIOS COLECTIVOS SOLUCIONADOS - REGISTRADOS POR MES
2020



FUENTE : MINISTERIO DE TRABAJO Y PROMOCIÓN DEL EMPLEO - MTPE
 Dirección Regional de Trabajo y Promoción del Empleo de Lima Metropolitana
 Sub Dirección de Negociaciones Colectivas
ELABORACIÓN: MTPE - OGETIC - OFICINA DE ESTADÍSTICA

LIMA METROPOLITANA

CUADRO N° 51

CONVENIOS COLECTIVOS SOLUCIONADOS - REGISTRADOS POR MES, SEGÚN ACTIVIDAD ECONÓMICA
2020

ACTIVIDAD ECONÓMICA	MES												TOTAL
	ENERO	FEBRERO	MARZO	ABRIL	MAYO	JUNIO	JULIO	AGOSTO	SEPTIEMBRE	OCTUBRE	NOVIEMBRE	DICIEMBRE	
C. EXPLOTACIÓN DE MINAS Y CANTERAS	-	-	-	-	-	-	-	-	-	1	-	-	1
D. INDUSTRIAS MANUFACTURERAS	6	5	2	1	1	7	4	3	4	6	7	6	52
E. SUMINISTRO DE ELECTRICIDAD, GAS Y AGUA	1	-	2	-	1	-	-	-	-	-	-	2	6
F. CONSTRUCCIÓN	-	-	-	-	-	-	-	-	-	-	-	-	-
G. COMERCIO POR MAYOR Y MENOR, REP. DE VEHÍC. AUTOM.	-	-	-	-	-	1	-	-	1	1	-	1	4
H. HOTELES Y RESTAURANTES	-	1	-	-	-	-	-	-	-	-	-	-	1
I. TRANSPORTE, ALMACENAMIENTO Y COMUNICACIONES	1	1	-	-	-	-	-	-	-	-	-	1	3
J. INTERMEDIACIÓN FINANCIERA	1	-	-	-	-	-	-	-	-	-	-	-	1
K. ACTIVID. INMOBILIARIAS, EMPRESARIALES Y DE ALQUILER	-	-	-	-	1	-	-	-	-	-	-	-	1
L. ADMINISTRACIÓN PÚBLICA Y DEFENSA	1	-	-	-	-	-	-	-	-	-	-	2	3
M. ENSEÑANZA	-	-	1	-	-	-	-	-	-	-	1	1	3
N. SERVICIOS SOCIALES Y DE SALUD	-	-	-	-	-	-	-	-	-	1	-	-	1
O. OTRAS ACTIVID. DE SERV. COMUNITARIOS, SOC. Y PERS.	9	2	-	-	-	-	2	-	-	1	-	2	16
TOTAL	19	9	5	1	3	7	7	3	5	10	8	15	92

FUENTE : MINISTERIO DE TRABAJO Y PROMOCIÓN DEL EMPLEO - MTPE

Dirección Regional de Trabajo y Promoción del Empleo de Lima Metropolitana

Sub Dirección de Negociaciones Colectivas


ELABORACIÓN: MTPE - OGETIC - OFICINA DE ESTADÍSTICA

Nota 1: Incluye Pliegos de Reclamos presentados en años anteriores y solucionados a la fecha

Nota 2: Incluye Convenios Colectivos solucionados en años anteriores (2018-2019) cuya vigencia incluye el año 2020

Nota 3: No se dispone de información debido a que el gobierno decretó el Estado de Emergencia Nacional, mediante D.S. N°044-2020-PCM; D.S. N°008-2020-SA que declara en Emergencia Sanitaria a Nivel Nacional y posteriores normas de ampliaciones y modificatorias

LIMA METROPOLITANA
 GRÁFICO N° 02
 CONVENIOS COLECTIVOS SOLUCIONADOS - REGISTRADOS, SEGÚN ACTIVIDAD ECONÓMICA
 2020



FUENTE : MINISTERIO DE TRABAJO Y PROMOCIÓN DEL EMPLEO - MTPE

Dirección Regional de Trabajo y Promoción del Empleo de Lima Metropolitana

Sub Dirección de Negociaciones Colectivas

ELABORACIÓN: MTPE - OGETIC - OFICINA DE ESTADÍSTICA

ACTIVIDAD ECONÓMICA:

C-EXPLORACIÓN DE MINAS Y CANTERAS

D-INDUSTRIA MANUFACTURERA

E-ELECTRICIDAD, GAS Y AGUA

F-CONSTRUCCIÓN

G-COMERCIO AL POR MAYOR Y MENOR, REPARACIÓN DE VEHÍCULOS AUTOMOTORES

H-HOTELES Y RESTAURANTES

I-TRANSPORTE, ALMACENAMIENTO Y COMUNICACIONES

J-INTERMEDIACIÓN FINANCIERA

K-ACTIVIDADES INMOBILIARIAS EMPRESARIALES

L-ADMINISTRACIÓN PÚBLICA Y DEFENSA

M-ENSEÑANZA

N-SERVICIOS SOCIALES Y DE SALUD

O-OTRAS ACTIVIDADES DE SERVICIOS COMUNITARIOS

LIMA METROPOLITANA
CUADRO N° 52
CONVENIOS COLECTIVOS SOLUCIONADOS - REGISTRADOS POR ETAPAS DE SOLUCIÓN, SEGÚN ACTIVIDAD ECONÓMICA
 2020

ACTIVIDAD ECONÓMICA	ETAPAS DE SOLUCIÓN					TOTAL
	NEGOCIACIÓN DIRECTA	CONCILIACIÓN	EXTRA PROCESO	ACUERDO DE PARTES *	ARBITRAJE UNIPERSONAL *	
C. EXPLOTACIÓN DE MINAS Y CANTERAS	1	-	-	-	-	1
D. INDUSTRIAS MANUFACTURERAS	47	3	2	-	-	52
E. SUMINISTRO DE ELECTRICIDAD, GAS Y AGUA	5	1	-	-	-	6
F. CONSTRUCCIÓN	-	-	-	-	-	-
G. COMERCIO POR MAYOR Y MENOR, REP. DE VEHÍCULOS, AUTOM.	4	-	-	-	-	4
H. HOTELES Y RESTAURANTES	1	-	-	-	-	1
I. TRANSPORTE, ALMACENAMIENTO Y COMUNICACIONES	2	-	1	-	-	3
J. INTERMEDIACIÓN FINANCIERA	1	-	-	-	-	1
K. ACTIVID. INMOBILIARIAS, EMPRESARIALES Y DE ALQUILER	-	1	-	-	-	1
L. ADMINISTRACIÓN PÚBLICA Y DEFENSA	2	1	-	-	-	3
M. ENSEÑANZA	3	-	-	-	-	3
N. SERVICIOS SOCIALES Y DE SALUD	-	1	-	-	-	1
O. OTRAS ACTIVID. DE SERV. COMUNITARIOS, SOC. Y PERS.	13	3	-	-	-	16
TOTAL	79	10	3	-	-	92

FUENTE : MINISTERIO DE TRABAJO Y PROMOCIÓN DEL EMPLEO - MTPE
 Dirección Regional de Trabajo y Promoción del Empleo de Lima Metropolitana
 Sub Dirección de Negociaciones Colectivas
 ELABORACIÓN: MTPE - OGETIC - OFICINA DE ESTADÍSTICA

LIMA METROPOLITANA
CONVENIOS COLECTIVOS SOLUCIONADOS - REGISTRADOS POR ORGANIZACIÓN SINDICAL, SEGÚN ACTIVIDAD ECONÓMICA
2020
CUADRO N° 53

ACTIVIDAD ECONÓMICA	ORGANIZACIÓN SINDICAL							TOTAL
	FEDERACIÓN	SINDICATO DE EMPLEADOS	SINDICATO DE OBREROS	SINDICATO ÚNICO	DELEGADOS EMPLEADOS	DELEGADOS DE OBREROS	DELEGADOS EMPLEADOS / OBREROS	
C. EXPLOTACIÓN DE MINAS Y CANTERAS	-	-	1	-	-	-	-	1
D. INDUSTRIAS MANUFACTURERAS	-	8	29	10	1	4	-	52
E. SUMINISTRO DE ELECTRICIDAD, GAS Y AGUA	-	3	-	2	1	-	-	6
F. CONSTRUCCIÓN	-	-	-	-	-	-	-	-
G. COMERCIO POR MAYOR Y MENOR, REP. DE VEHÍCULOS, AUTOM.	-	1	1	1	-	-	1	4
H. HOTELES Y RESTAURANTES	-	-	1	-	-	-	-	1
I. TRANSPORTE, ALMACENAMIENTO Y COMUNICACIONES	-	2	1	-	-	-	-	3
J. INTERMEDIACIÓN FINANCIERA	-	-	-	-	1	-	-	1
K. ACTIVID. INMOBILIARIAS, EMPRESARIALES Y DE ALQUILER	-	1	-	-	-	-	-	1
L. ADMINISTRACIÓN PÚBLICA Y DEFENSA	-	3	-	-	-	-	-	3
M. ENSEÑANZA	-	1	1	1	-	-	-	3
N. SERVICIOS SOCIALES Y DE SALUD	-	1	-	-	-	-	-	1
O. OTRAS ACTIVID. DE SERV. COMUNITARIOS, SOC. Y PERS.	-	-	8	6	1	1	-	16
TOTAL	-	20	42	20	4	5	1	92

FUENTE : MINISTERIO DE TRABAJO Y PROMOCIÓN DEL EMPLEO - MTPE
 Dirección Regional de Trabajo y Promoción del Empleo de Lima Metropolitana
 Sub Dirección de Negociaciones Colectivas

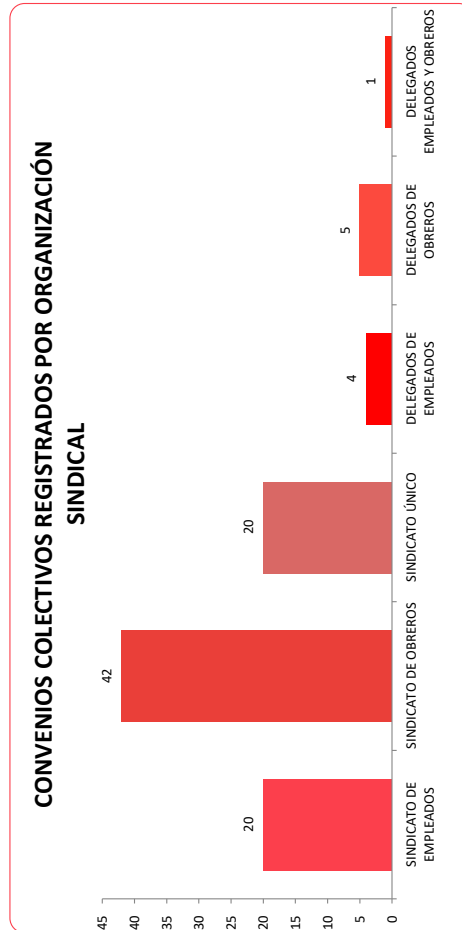
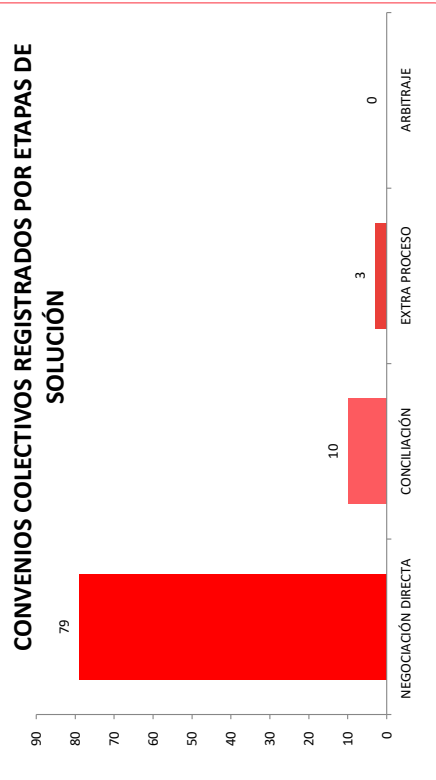
ELABORACIÓN: MTPE - OGETIC - OFICINA DE ESTADÍSTICA

CUADRO N° 54

LIMA METROPOLITANA

CONVENIOS COLECTIVOS SOLUCIONADOS - REGISTRADOS POR ETAPAS DE SOLUCIÓN, SEGÚN ORGANIZACIÓN SINDICAL
2020

ORGANIZACIÓN SINDICAL	ETAPAS DE SOLUCIÓN							TOTAL
	NEGOCIACIÓN DIRECTA	CONCILIACIÓN	EXTRA PROCESO	ARBITRAJE			TOTAL	
				ACUERDO DE PARTES *	UNIPERSONAL *	POTESTATIVO *		
FEDERACIÓN	-	-	-	-	-	-	-	-
SINDICATO DE EMPLEADOS	15	4	1	-	-	-	-	20
SINDICATO DE OBREROS	39	2	1	-	-	-	-	42
SINDICATO ÚNICO	15	4	1	-	-	-	-	20
DELEGADOS DE EMPLEADOS	4	-	-	-	-	-	-	4
DELEGADOS DE OBREROS	5	-	-	-	-	-	-	5
DELEGADOS EMPLEADOS Y OBREROS	1	-	-	-	-	-	-	1
TOTAL	79	10	3	-	-	-	-	92



FUENTE : MINISTERIO DE TRABAJO Y PROMOCIÓN DEL EMPLEO - MTPE

Dirección Regional de Trabajo y Promoción del Empleo de Lima Metropolitana

Sub Dirección de Negociaciones Colectivas

ELABORACIÓN: MTPE - OGETIC - OFICINA DE ESTADÍSTICA

* Designación de Árbitros

Nota 1: Incluye Pliegos de Reclamos presentados en años anteriores y solucionados a la fecha

Nota 2: Incluye Convenios Colectivos solucionados en años anteriores (2018-2019) cuya vigencia incluye el año 2020

Nota 3: No se dispone de información debido a que el gobierno decretó el Estado de Emergencia Nacional, mediante D.S. N°004-2020-PCM; D.S. N°008-2020-SA que declara en Emergencia Sanitaria a Nivel Nacional y posteriores normas de ampliaciones y modificatorias

CUADRO N° 55

LIMA METROPOLITANA

CONVENIOS COLECTIVOS SOLUCIONADOS - REGISTRADOS POR ACTIVIDAD ECONÓMICA, SEGÚN MES Y ETAPAS DE SOLUCIÓN

2020

MES ETAPAS DE SOLUCIÓN	ACTIVIDAD ECONÓMICA													TOTAL
	EXPLOTACIÓN DE MINAS Y CANERAS	INDUSTRIAS MANUFACTURERAS	SUBSECTOR DE ELECTRICIDAD, GAS Y AGUA	CONSTRUCCIÓN	COMERCIO AL POR MENOR Y AL POR MAYOR	HOTELES Y RESTAURANTES	TRANSPORTE, ALMACENAMIENTO Y COMUNICACIONES	INTERMEDIACIÓN FINANCIERA	ACTIVIDADES INMOBILIARIAS, EMPRESARIAS Y DE ALQUILER	ADMINISTRACIÓN PÚBLICA Y DEFENSA	ENSEÑANZA	SERVICIOS SOCIALES Y DE SALUD	OTRAS ACTIVIDADES DE SERVICIOS COMERCIALES, SOCIALES Y PERSONALES	
ENERO														
SOLUCIONADOS - REGISTRADOS 1/	-	6	1	-	-	-	1	1	-	1	-	-	9	19
- NEGOCIACIÓN DIRECTA	-	5	-	-	-	-	1	1	-	1	-	-	6	14
- CONCILIACIÓN	-	-	1	-	-	-	-	-	-	-	-	-	3	4
- EXTRA PROCESO	-	1	-	-	-	-	-	-	-	-	-	-	1	1
- ARBITRAJE	-	-	-	-	-	-	-	-	-	-	-	-	-	-
FEBRERO														
SOLUCIONADOS - REGISTRADOS 1/	-	5	-	-	-	1	1	-	-	-	-	-	2	9
- NEGOCIACIÓN DIRECTA	-	3	-	-	-	1	1	-	-	-	-	-	2	7
- CONCILIACIÓN	-	2	-	-	-	-	-	-	-	-	-	-	-	2
- EXTRA PROCESO	-	-	-	-	-	-	-	-	-	-	-	-	-	-
- ARBITRAJE	-	-	-	-	-	-	-	-	-	-	-	-	-	-
MARZO														
SOLUCIONADOS - REGISTRADOS 1/	-	2	2	-	-	-	-	-	-	1	-	-	-	5
- NEGOCIACIÓN DIRECTA	-	1	2	-	-	-	-	-	-	1	-	-	-	4
- CONCILIACIÓN	-	1	-	-	-	-	-	-	-	-	-	-	1	1
- EXTRA PROCESO	-	-	-	-	-	-	-	-	-	-	-	-	-	-
- ARBITRAJE	-	-	-	-	-	-	-	-	-	-	-	-	-	-
ABRIL														
SOLUCIONADOS - REGISTRADOS 1/	-	1	-	-	-	-	-	-	-	-	-	-	-	1
- NEGOCIACIÓN DIRECTA	-	1	-	-	-	-	-	-	-	-	-	-	-	1
- CONCILIACIÓN	-	-	-	-	-	-	-	-	-	-	-	-	-	-
- EXTRA PROCESO	-	-	-	-	-	-	-	-	-	-	-	-	-	-
- ARBITRAJE	-	-	-	-	-	-	-	-	-	-	-	-	-	-
MAYO														
SOLUCIONADOS - REGISTRADOS 1/	-	1	1	-	-	-	-	1	-	-	-	-	-	3
- NEGOCIACIÓN DIRECTA	-	1	1	-	-	-	-	-	-	-	-	-	-	2
- CONCILIACIÓN	-	-	-	-	-	-	-	1	-	-	-	-	-	1
- EXTRA PROCESO	-	-	-	-	-	-	-	-	-	-	-	-	-	-
- ARBITRAJE	-	-	-	-	-	-	-	-	-	-	-	-	-	-
JUNIO														
SOLUCIONADOS - REGISTRADOS 1/	-	7	-	-	-	-	-	-	-	-	-	-	-	7
- NEGOCIACIÓN DIRECTA	-	7	-	-	-	-	-	-	-	-	-	-	-	7
- CONCILIACIÓN	-	-	-	-	-	-	-	-	-	-	-	-	-	-
- EXTRA PROCESO	-	-	-	-	-	-	-	-	-	-	-	-	-	-
- ARBITRAJE	-	-	-	-	-	-	-	-	-	-	-	-	-	-
JULIO														
SOLUCIONADOS - REGISTRADOS 1/	-	4	-	-	1	-	-	-	-	-	-	-	2	7
- NEGOCIACIÓN DIRECTA	-	4	-	-	1	-	-	-	-	-	-	-	2	7
- CONCILIACIÓN	-	-	-	-	-	-	-	-	-	-	-	-	-	-
- EXTRA PROCESO	-	-	-	-	-	-	-	-	-	-	-	-	-	-
- ARBITRAJE	-	-	-	-	-	-	-	-	-	-	-	-	-	-
AGOSTO														
SOLUCIONADOS - REGISTRADOS 1/	-	3	-	-	-	-	-	-	-	-	-	-	-	3
- NEGOCIACIÓN DIRECTA	-	3	-	-	-	-	-	-	-	-	-	-	-	3
- CONCILIACIÓN	-	-	-	-	-	-	-	-	-	-	-	-	-	-
- EXTRA PROCESO	-	-	-	-	-	-	-	-	-	-	-	-	-	-
- ARBITRAJE	-	-	-	-	-	-	-	-	-	-	-	-	-	-
SEPTIEMBRE														
SOLUCIONADOS - REGISTRADOS 1/	-	4	-	-	1	-	-	-	-	-	-	-	-	5
- NEGOCIACIÓN DIRECTA	-	3	-	-	1	-	-	-	-	-	-	-	-	4
- CONCILIACIÓN	-	-	-	-	-	-	-	-	-	-	-	-	-	-
- EXTRA PROCESO	-	1	-	-	-	-	-	-	-	-	-	-	-	1
- ARBITRAJE	-	-	-	-	-	-	-	-	-	-	-	-	-	-
OCTUBRE														
SOLUCIONADOS - REGISTRADOS 1/	1	6	-	-	1	-	-	-	-	-	1	1	1	10
- NEGOCIACIÓN DIRECTA	1	6	-	-	1	-	-	-	-	-	1	1	1	9
- CONCILIACIÓN	-	-	-	-	-	-	-	-	-	-	-	-	-	1
- EXTRA PROCESO	-	-	-	-	-	-	-	-	-	-	-	-	-	-
- ARBITRAJE	-	-	-	-	-	-	-	-	-	-	-	-	-	-
NOVIEMBRE														
SOLUCIONADOS - REGISTRADOS 1/	-	7	-	-	-	-	-	-	-	1	-	-	-	8
- NEGOCIACIÓN DIRECTA	-	7	-	-	-	-	-	-	-	1	-	-	-	8
- CONCILIACIÓN	-	-	-	-	-	-	-	-	-	-	-	-	-	-
- EXTRA PROCESO	-	-	-	-	-	-	-	-	-	-	-	-	-	-
- ARBITRAJE	-	-	-	-	-	-	-	-	-	-	-	-	-	-
DICIEMBRE														
SOLUCIONADOS - REGISTRADOS 1/	-	6	2	-	1	-	1	-	-	2	1	-	2	15
- NEGOCIACIÓN DIRECTA	-	6	2	-	1	-	-	-	-	1	1	-	2	13
- CONCILIACIÓN	-	-	-	-	-	-	-	-	-	1	-	-	-	1
- EXTRA PROCESO	-	-	-	-	-	-	1	-	-	-	-	-	-	1
- ARBITRAJE	-	-	-	-	-	-	-	-	-	-	-	-	-	-
TOTALES														
SOLUCIONADOS - REGISTRADOS 1/	1	52	6	-	4	1	3	1	1	3	3	1	16	92
- NEGOCIACIÓN DIRECTA	1	47	5	-	4	1	2	1	-	2	3	-	13	79
- CONCILIACIÓN	-	3	1	-	-	-	-	-	1	1	-	1	3	10
- EXTRA PROCESO	-	2	-	-	-	-	1	-	-	-	-	-	-	3
- ARBITRAJE	-	-	-	-	-	-	-	-	-	-	-	-	-	-

FUENTE: MINISTERIO DE TRABAJO Y PROMOCIÓN DEL EMPLEO - MTE

Dirección Regional de Trabajo y Promoción del Empleo de Lima Metropolitana

Sub Dirección de Negociaciones Colectivas

ELABORACIÓN: MTEP - OGETIC - OFICINA DE ESTADÍSTICA

Nota 1: Incluye Proceso de Reclamos presentados en años anteriores y solucionados a la fecha

Nota 2: Incluye Convenios Colectivos solucionados en años anteriores (2018-2019) cuya vigencia incluye el año 2020

Nota 3: No se incluye de información de datos a nivel de reclamos de nivel de Encuesta Nacional, mediante P.R. Nº144-2019-0134 P.R. Nº198-2019-0134, que derivan en Encuestas Estadísticas a Nivel Nacional y estadísticas nominales de estadísticas y modificaciones.

CUADRO N° 56

LIMA METROPOLITANA

PLIEGOS DE RECLAMOS PRESENTADOS Y CONVENIOS COLECTIVOS SOLUCIONADOS - REGISTRADOS POR AÑO, SEGÚN ETAPAS DE SOLUCIÓN

1995 - 20²¹

ETAPAS DE SOLUCIÓN	AÑO																
	1995	1996	1997	1998	1999	2000	2001	2002	2003	2004	2005	2006	2007	2008	2009	2010	
PRESENTADOS	755	652	539	411	349	289	279	280	286	259	278	293	327	330	364	367	
SOLUCIONADOS - REGISTRADOS ^{1/}	560	400	391	317	218	195	211	240	199	213	203	226	250	235	265	329	
-NEGOCIACIÓN DIRECTA	463	346	333	284	204	171	189	225	190	194	184	201	225	207	243	278	
-CONCILIACIÓN	48	32	26	19	7	18	15	9	15	13	14	22	17	15	14	33	
-EXTRA PROCESO	7	4	12	10	5	4	3	3	3	2	2	-	1	9	5	14	
-HUELGA	1	1	-	-	-	-	-	-	-	-	-	-	-	-	-	-	
-AUTORIDAD ADMINISTRATIVA DE TRABAJO	-	-	-	-	-	-	-	-	-	-	-	-	-	-	-	-	
-MEDIACIÓN	1	-	-	-	-	-	-	-	-	-	-	-	-	-	-	-	
-RESOLUCIÓN DIRECTORAL	-	-	-	-	-	-	-	-	-	-	-	-	-	-	-	-	
ARBITRAJE	30	17	10	4	2	2	4	3	1	4	3	3	7	4	3	4	
. (ACUERDO DE PARTES) *	(27)	(15)	(9)	(3)	(2)	(1)	(1)	(1)	(1)	(2)	(1)	(3)	(6)	(2)	(3)	(9)	
. (RESOL. DIRECTORAL) *	(2)	(1)	(1)	(1)	-	(1)	(2)	-	-	(2)	-	-	(1)	-	-	-	
. (RESOL. MINISTERIAL) *	(1)	(1)	-	-	-	-	(1)	(2)	-	-	-	-	-	-	-	-	
. (ARBITRAJE UNIPERSONAL) *	-	-	-	-	-	-	-	-	-	-	-	-	-	-	-	(1)	
. (POTESTATIVO) *	-	-	-	-	-	-	-	-	-	-	-	-	-	-	-	-	
. (ARBITRAJE OBLIGATORIO) *	-	-	-	-	-	-	-	-	-	-	-	-	-	-	-	-	
. (AUTO DIRECTORAL GENERAL) *	-	-	-	-	-	-	-	-	-	-	-	-	-	-	-	-	

ETAPAS DE SOLUCIÓN	AÑO									
	2011	2012	2013	2014	2015	2016	2017	2018	2019	2020
PRESENTADOS	353	363	354	288	229	201	205	204	187	138
SOLUCIONADOS - REGISTRADOS ^{1/}	339	266	233	244	186	195	169	196	183	92
-NEGOCIACIÓN DIRECTA	262	232	212	186	162	164	145	165	147	79
-CONCILIACIÓN	23	17	24	22	9	7	5	8	26	10
-EXTRA PROCESO	40	14	21	16	7	11	14	16	6	3
-HUELGA	-	-	-	-	-	-	-	-	-	-
-AUTORIDAD ADMINISTRATIVA DE TRABAJO	-	-	-	-	-	-	-	-	-	-
-MEDIACIÓN	-	-	-	-	-	-	-	-	-	-
-RESOLUCIÓN DIRECTORAL	-	-	-	-	-	-	-	-	-	-
ARBITRAJE	14	23	26	20	8	13	5	7	4	-
. (ACUERDO DE PARTES) *	(7)	(10)	(3)	(2)	(1)	(2)	(2)	(2)	-	-
. (RESOL. DIRECTORAL) *	-	(2)	-	-	-	-	-	-	-	-
. (RESOL. MINISTERIAL) *	-	-	-	-	-	-	-	-	-	-
. (ARBITRAJE UNIPERSONAL) *	(7)	(6)	(13)	(9)	(2)	-	-	-	-	-
. (POTESTATIVO) *	-	-	(10)	(9)	(5)	(11)	(3)	(5)	(4)	-
. (ARBITRAJE OBLIGATORIO) *	-	(1)	-	-	-	-	-	-	-	-
. (AUTO DIRECTORAL GENERAL) *	-	(2)	-	-	-	-	-	-	-	-

FUENTE: MINISTERIO DE TRABAJO Y PROMOCIÓN DEL EMPLEO - MTP E
 Dirección Regional de Trabajo y Promoción del Empleo de Lima Metropolitana
 Sub Dirección de Negociaciones Colectivas
 ELABORACIÓN: MTP E - OGETIC - OFICINA DE ESTADÍSTICA

* Designación de Arbitros

Nota 1: Incluye Pliegos de Reclamos presentados en años anteriores y solucionados a la fecha

Nota 2: Incluye Convenios Colectivos solucionados en años anteriores (2015-2019) con vigencia inclusive el año 2020

Nota 3: No se dispone de información debido a que el gobierno decretó el Estado de Emergencia Nacional, mediante D.S. N°044-2020-PCM, D.S. N°008-2020-SA que declaró en Emergencia Sanitaria a Nivel Nacional y posteriormente en modificaciones y modificaciones

CUADRO N° 57

CONVENIOS COLECTIVOS SOLUCIONADOS - REGISTRADOS POR AÑO, SEGÚN ACTIVIDAD ECONÓMICA
1995 - 20

ACTIVIDAD ECONÓMICA	AÑO																		
	1995	1996	1997	1998	1999	2000	2001	2002	2003	2004	2005	2006	2007	2008	2009	2010			
A. AGRICULTURA, GANADERÍA, CAZA Y SILVICULTURA	10	2	1	2	1	1	1	1	1	1	2	1	1	1	1	3			
B. PESCA	3	3	3	1	1	0	1	0	1	1	0	0	1	0	1	1			
C. EXPLOTACIÓN DE MINAS Y CANTERAS	12	19	9	11	4	5	8	5	6	10	7	6	11	6	13	29			
D. INDUSTRIAS MANUFACTURERAS	357	243	244	179	128	101	103	109	90	93	92	93	92	89	116	137			
E. SUMINISTRO DE ELECTRICIDAD, GAS Y AGUA	14	8	5	5	4	6	7	5	6	6	6	6	6	4	6	10			
F. CONSTRUCCIÓN	2	2	7	20	3	15	15	32	18	24	14	14	21	16	12	12			
G. COMERCIO POR MAYOR Y MENOR, REP. DE VEHÍC. AUTOM.	13	23	14	11	6	4	10	9	5	3	3	2	3	4	5	10			
H. HOTELES Y RESTAURANTES	14	8	11	6	4	3	3	2	1	1	1	1	1	1	1	1			
I. TRANSPORTE, ALMACENAMIENTO Y COMUNICACIONES	27	14	10	12	9	6	6	16	9	8	14	13	23	21	25	34			
J. INTERMEDIACIÓN FINANCIERA	18	5	7	7	4	6	3	4	4	3	1	5	3	6	4	5			
K. ACTIV. INMOBILIARIAS, EMPRESARIALES Y DE ALQUILER	18	5	0	3	3	0	2	2	1	1	1	1	3	3	1	8			
L. ADMINISTRACIÓN PÚBLICA Y DEFENSA	2	1	3	2	1	1	1	9	8	8	6	22	19	21	15	17			
M. ENSEÑANZA	21	18	19	12	13	18	14	14	16	14	21	17	17	21	18	18			
N. SERVICIOS SOCIALES Y DE SALUD	10	10	8	10	6	6	6	3	3	7	4	6	5	3	4	4			
O. OTRAS ACTIVID. DE SERV. COMUNITARIOS, SOC. Y PERS.	37	39	40	36	31	23	31	29	30	33	31	39	44	39	43	40			
TOTAL	558	400	381	317	218	195	211	240	189	213	203	226	250	235	285	329			

ACTIVIDAD ECONÓMICA	AÑO									
	2011	2012	2013	2014	2015	2016	2017	2018	2019	2020
A. AGRICULTURA, GANADERÍA, CAZA Y SILVICULTURA	3	1	-	-	-	-	-	-	-	-
B. PESCA	3	2	2	-	-	-	-	-	-	-
C. EXPLOTACIÓN DE MINAS Y CANTERAS	35	9	8	6	2	4	1	3	1	1
D. INDUSTRIAS MANUFACTURERAS	122	102	109	80	89	92	82	106	93	52
E. SUMINISTRO DE ELECTRICIDAD, GAS Y AGUA	7	8	7	8	6	7	7	8	4	6
F. CONSTRUCCIÓN	13	8	13	7	12	9	6	1	3	-
G. COMERCIO POR MAYOR Y MENOR, REP. DE VEHÍC. AUTOM.	11	15	5	5	6	6	6	8	9	4
H. HOTELES Y RESTAURANTES	0	1	-	-	1	1	1	1	1	1
I. TRANSPORTE, ALMACENAMIENTO Y COMUNICACIONES	28	19	27	18	7	6	7	7	10	3
J. INTERMEDIACIÓN FINANCIERA	7	9	3	1	2	-	2	1	2	1
K. ACTIV. INMOBILIARIAS, EMPRESARIALES Y DE ALQUILER	8	6	6	6	4	6	4	4	4	1
L. ADMINISTRACIÓN PÚBLICA Y DEFENSA	29	35	32	36	8	3	-	2	10	3
M. ENSEÑANZA	20	23	17	18	14	22	14	18	16	3
N. SERVICIOS SOCIALES Y DE SALUD	7	5	6	6	5	9	9	6	6	1
O. OTRAS ACTIVID. DE SERV. COMUNITARIOS, SOC. Y PERS.	46	43	48	53	30	30	30	31	24	16
TOTAL	339	286	283	244	186	195	169	196	183	92

FUENTE : MINISTERIO DE TRABAJO Y PROMOCIÓN DEL EMPLEO - MTPE
Dirección Regional de Trabajo y Promoción del Empleo de Lima Metropolitana
Sub-Dirección de Negociaciones Colectivas
ELABORACIÓN: MTPE - OGETIC - OFICINA DE ESTADÍSTICA

Nota 1: Incluye Pliegos de Reclamos presentados en años anteriores (2018-2019) cuya vigencia incluye el año 2020.
Nota 2: Incluye Convenios Colectivos solucionados en años anteriores (2018-2019) cuya vigencia incluye el año 2020.
Nota 3: No se dispone de información sobre el total de Convenios Colectivos de Empresas de Economía Social y Solidaria a Nivel Nacional y resoluciones normas de ampliaciones y modificatorias.

CUADRO N° 58
PERÚ
PLIEGOS DE RECLAMOS PRESENTADOS Y CONVENIOS COLECTIVOS SOLUCIONADOS - REGISTRADOS POR MES, SEGUN ETAPAS DE SOLUCIÓN
2020

ETAPAS DE SOLUCIÓN	MES												TOTAL
	ENERO	FEBRERO	MARZO	ABRIL	MAYO	JUNIO	JULIO	AGOSTO	SEPTIEMBRE	OCTUBRE	NOVIEMBRE	DICIEMBRE	
PRESENTADOS	48	26	5	-	-	18	7	13	19	16	30	34	216
SOLUCIONADOS - REGISTRADOS ^{1/}	29	11	7	4	8	10	8	9	8	12	9	17	132
-NEGOCIACIÓN DIRECTA	22	8	5	4	6	9	8	9	6	11	9	15	112
-CONCILIACIÓN	6	2	2	-	2	1	-	-	1	1	-	1	16
-EXTRA PROCESO	1	1	-	-	-	-	-	-	1	-	-	1	4
ARBITRAJE	-	-	-	-	-	-	-	-	-	-	-	-	-
. (ACUERDO DE PARTES) *	-	-	-	-	-	-	-	-	-	-	-	-	-
. (UNIPERSONAL) *	-	-	-	-	-	-	-	-	-	-	-	-	-
. (POTESTATIVO) *	-	-	-	-	-	-	-	-	-	-	-	-	-

FUENTE : MINISTERIO DE TRABAJO Y PROMOCIÓN DEL EMPLEO - MTPE

Direcciones y Gerencias Regionales / Zonas de Trabajo y Promoción del Empleo

ELABORACIÓN: MTPE - OGETIC - OFICINA DE ESTADÍSTICA

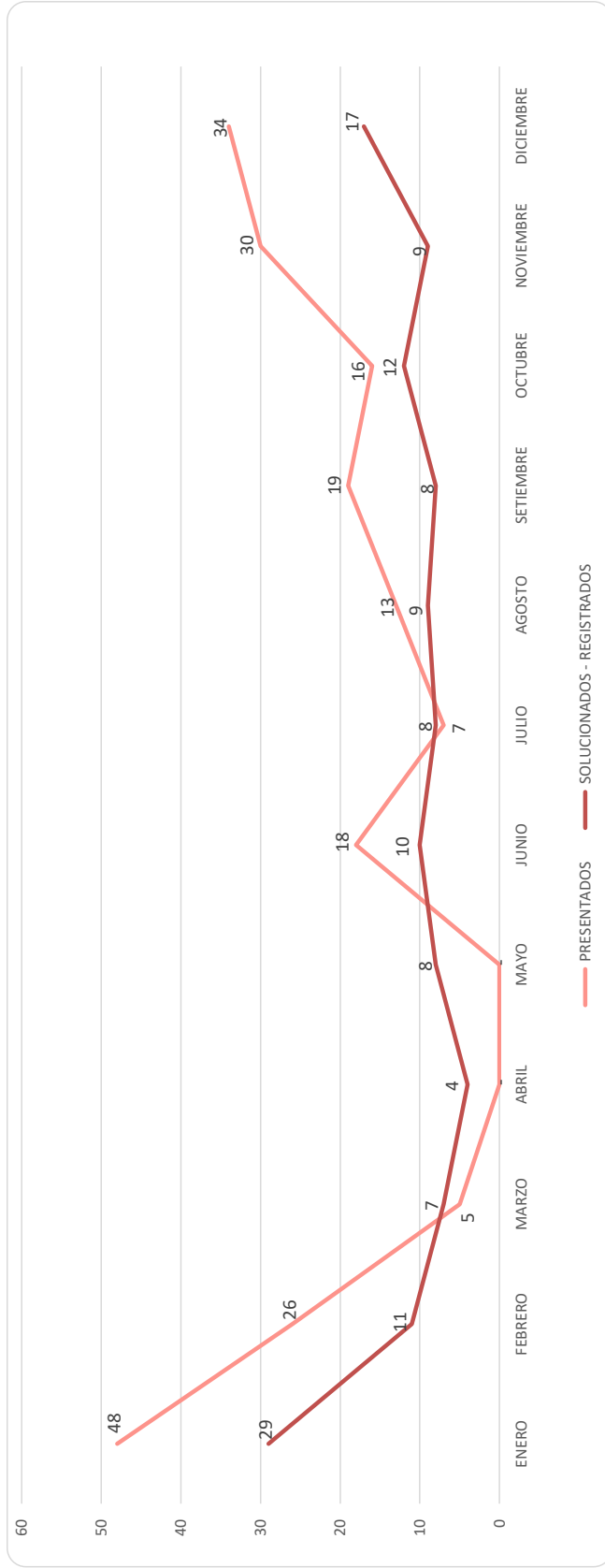
* Designación de Árbitros

Nota 1: Incluye Pliegos de Reclamos presentados en años anteriores y solucionados a la fecha

Nota 2: Incluye Convenios Colectivos solucionados en años anteriores (2015-2016-2017-2018-2019) cuya vigencia incluye el año 2020

Nota 3: No se dispone de información debido a que el gobierno decretó el Estado de Emergencia Nacional, mediante D.S. N°044-2020-PCM; D.S. N°008-2020-SA que declara en Emergencia Sanitaria a Nivel Nacional y posteriores normas de ampliaciones y modificatorias

PERÚ
GRÁFICO N° 03
PLIEGOS DE RECLAMOS PRESENTADOS Y CONVENIOS COLECTIVOS SOLUCIONADOS - REGISTRADOS POR MES 2020



FUENTE : MINISTERIO DE TRABAJO Y PROMOCIÓN DEL EMPLEO - MTPE
 Direcciones y Gerencias Regionales / Zonas de Trabajo y Promoción del Empleo
ELABORACIÓN: MTPE - OGETIC - OFICINA DE ESTADÍSTICA

PERÚ
CUADRO N° 59
CONVENIOS COLECTIVOS SOLUCIONADOS - REGISTRADOS POR MES, SEGÚN ACTIVIDAD ECONÓMICA
2020

ACTIVIDAD ECONÓMICA	MES												TOTAL
	ENERO	FEBRERO	MARZO	ABRIL	MAYO	JUNIO	JULIO	AGOSTO	SEPTIEMBRE	OCTUBRE	NOVIEMBRE	DICIEMBRE	
A. AGRICULTURA, GANADERÍA, CAZA Y SILVICULTURA	-	-	1	1	1	1	1	1	-	-	-	-	4
B. PESCA	-	-	-	-	-	-	-	-	-	-	-	-	-
C. EXPLOTACIÓN DE MINAS Y CANTERAS	6	2	1	1	1	1	4	4	1	2	1	-	20
D. INDUSTRIAS MANUFACTURERAS	6	5	3	2	3	7	4	4	5	7	7	7	60
E. SUMINISTRO DE ELECTRICIDAD, GAS Y AGUA	3	-	2	-	1	-	-	-	-	-	-	2	8
F. CONSTRUCCIÓN	-	-	-	-	-	1	-	-	-	-	-	-	1
G. COMERCIO POR MAYOR Y MENOR, REP. DE VEHÍC. AUTOM.	-	-	-	-	-	-	1	-	1	1	-	1	4
H. HOTELES Y RESTAURANTES	-	1	-	-	-	-	-	-	-	-	-	-	1
I. TRANSPORTE, ALMACENAMIENTO Y COMUNICACIONES	1	1	-	-	-	-	-	-	-	-	-	1	3
J. INTERMEDIACIÓN FINANCIERA	2	-	-	-	-	-	-	-	-	-	-	-	2
K. ACTIVID. INMOBILIARIAS, EMPRESARIALES Y DE ALQUILER	-	-	-	-	1	-	-	-	-	-	-	-	1
L. ADMINISTRACIÓN PÚBLICA Y DEFENSA	2	-	-	-	2	-	-	-	1	-	-	3	8
M. ENSEÑANZA	-	-	1	-	-	-	-	-	-	-	1	1	3
N. SERVICIOS SOCIALES Y DE SALUD	-	-	-	-	-	-	-	-	-	1	-	-	1
O. OTRAS ACTIVID. DE SERV. COMUNITARIOS, SOC. Y PERS.	9	2	-	-	-	2	-	-	-	1	-	2	16
TOTAL	29	11	7	4	8	10	8	9	8	12	9	17	132

FUENTE : MINISTERIO DE TRABAJO Y PROMOCIÓN DEL EMPLEO - MTPPE
 Direcciones y Gerencias Regionales / Zonas de Trabajo y Promoción del Empleo

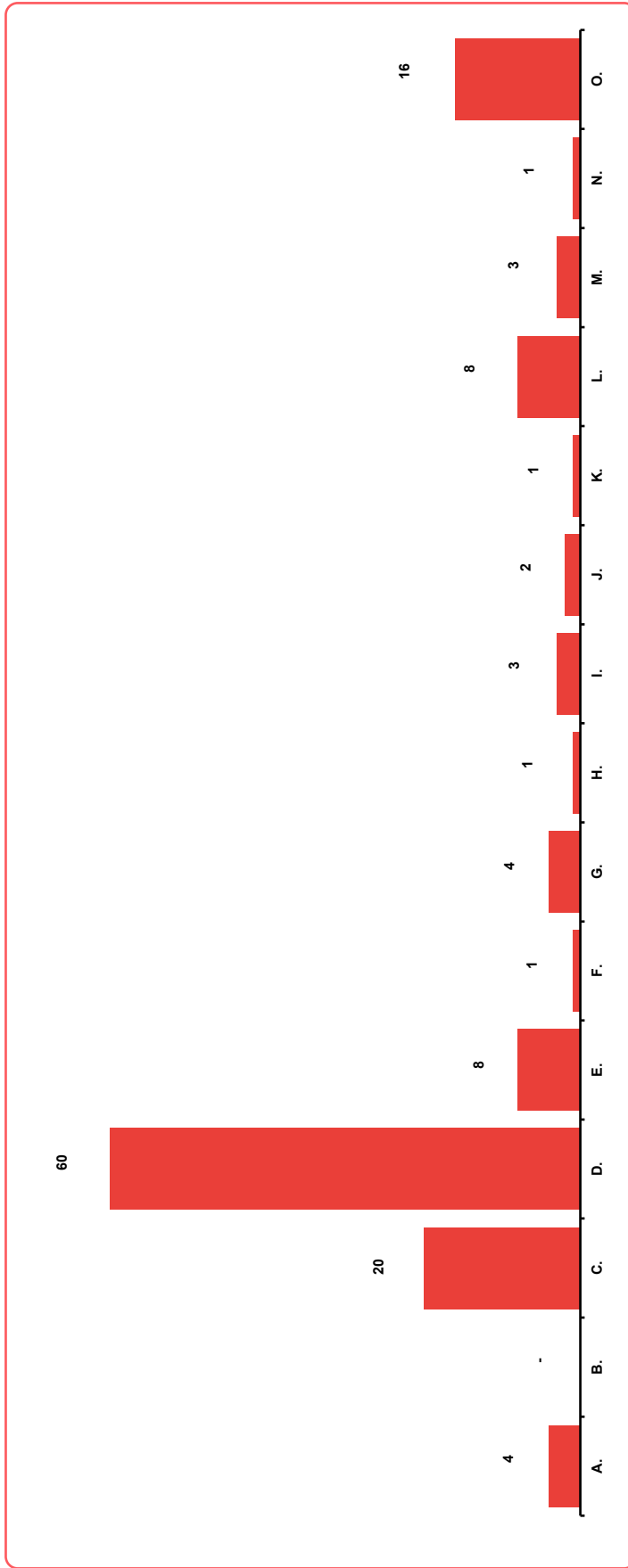
ELABORACIÓN: MTPPE - OGETIC - OFICINA DE ESTADÍSTICA

Nota 1: Incluye Pliegos de Reclamos presentados en años anteriores y solucionados a la fecha

Nota 2: Incluye Convenios Colectivos solucionados en años anteriores (2015-2016-2017-2018-2019) cuya vigencia incluye el año 2020

Nota 3: No se dispone de información debido a que el gobierno decretó el Estado de Emergencia Nacional, mediante D.S. N°044-2020-PCM; D.S. N°008-2020-SA que declara en Emergencia Sanitaria a Nivel Nacional y posteriores normas de ampliaciones y modificatorias

PERÚ
 GRÁFICO N° 04
 CONVENIOS COLECTIVOS SOLUCIONADOS - REGISTRADOS, SEGÚN ACTIVIDAD ECONÓMICA
 2020



FUENTE : MINISTERIO DE TRABAJO Y PROMOCIÓN DEL EMPLEO - MTPE

Direcciones y Gerencias Regionales / Zonas de Trabajo y Promoción del Empleo

ELABORACIÓN: MTPE - OGETIC - OFICINA DE ESTADÍSTICA

ACTIVIDAD ECONÓMICA:

A-AGRICULTURA, GANADERÍA, CAZA

B-PESCA

C-EXPLOTACIÓN DE MINAS Y CANTERAS

D-INDUSTRIA MANUFACTURERA

E-ELECTRICIDAD, GAS Y AGUA

F-CONSTRUCCIÓN

G-COMERCIO AL POR MAYOR Y MENOR, REPARACIÓN DE VEHÍCULOS - AUTOMOTORES

H-HOTELES Y RESTAURANTES

I-TRANSPORTE, ALMACENAMIENTO Y COMUNICACIONES

J-INTERMEDIACIÓN FINANCIERA

K-ACTIVIDADES INMOBILIARIAS, EMPRESARIALES

L-ADMINISTRACIÓN PÚBLICA Y DEFENSA

M-ENSEÑANZA

N-SERVICIOS SOCIALES Y DE SALUD

O-OTRAS ACTIVIDADES DE SERVICIOS COMUNITARIOS

PERÚ
CUADRO N° 60
CONVENIOS COLECTIVOS SOLUCIONADOS - REGISTRADOS POR ETAPAS DE SOLUCIÓN, SEGÚN ACTIVIDAD ECONÓMICA
2020

ACTIVIDAD ECONÓMICA	ETAPAS DE SOLUCIÓN						TOTAL
	NEGOCIACIÓN DIRECTA	CONCILIACIÓN	EXTRA PROCESO	ARBITRAJE		POTESTATIVO *	
				ACUERDO DE PARTES *	UNIPERSONAL *		
A. AGRICULTURA, GANADERÍA, CAZA Y SILVICULTURA	3	1	-	-	-	-	4
B. PESCA	-	-	-	-	-	-	-
C. EXPLOTACIÓN DE MINAS Y CANTERAS	18	1	1	-	-	-	20
D. INDUSTRIAS MANUFACTURERAS	54	4	2	-	-	-	60
E. SUMINISTRO DE ELECTRICIDAD, GAS Y AGUA	7	1	-	-	-	-	8
F. CONSTRUCCIÓN	1	-	-	-	-	-	1
G. COMERCIO POR MAYOR Y MENOR, REP. DE VEHÍC. AUTOM.	4	-	-	-	-	-	4
H. HOTELES Y RESTAURANTES	1	-	-	-	-	-	1
I. TRANSPORTE, ALMACENAMIENTO Y COMUNICACIONES	2	-	1	-	-	-	3
J. INTERMEDIACIÓN FINANCIERA	1	1	-	-	-	-	2
K. ACTIV. INMOBILIARIAS, EMPRESARIALES Y DE ALQUILER	-	1	-	-	-	-	1
L. ADMINISTRACIÓN PÚBLICA Y DEFENSA	5	3	-	-	-	-	8
M. ENSEÑANZA	3	-	-	-	-	-	3
N. SERVICIOS SOCIALES Y DE SALUD	-	1	-	-	-	-	1
O. OTRAS ACTIV. DE SERV. COMUNITARIOS, SOC. Y PERS.	13	3	-	-	-	-	16
TOTAL	112	16	4	-	-	-	132

FUENTE : MINISTERIO DE TRABAJO Y PROMOCIÓN DEL EMPLEO - MTPE

Direcciones y Gerencias Regionales / Zonas de Trabajo y Promoción del Empleo

ELABORACIÓN: MTPE - OGETIC - OFICINA DE ESTADÍSTICA

* Designación de Árbitros

Nota 1: Incluye Pliegos de Reclamos presentados en años anteriores y solucionados a la fecha

Nota 2: Incluye Convenios Colectivos solucionados en años anteriores (2015-2016-2017-2018-2019) cuya vigencia incluye el año 2020

Nota 3: No se dispone de información debido a que el gobierno decretó el Estado de Emergencia Nacional, mediante D.S. N°044-2020-PCM; D.S. N°008-2020-SA que declara en Emergencia Sanitaria a Nivel Nacional y posteriores normas de ampliaciones y modificatorias

PERÚ
CUADRO N° 61
CONVENIOS COLECTIVOS SOLUCIONADOS - REGISTRADOS POR ORGANIZACIÓN SINDICAL, SEGÚN ACTIVIDAD ECONÓMICA
2020

ACTIVIDAD ECONÓMICA	ORGANIZACIÓN SINDICAL										TOTAL
	FEDERACIÓN	SINDICATO DE EMPLEADOS	SINDICATO DE OBREROS	SINDICATO ÚNICO	DELEGADOS DE EMPLEADOS	DELEGADOS DE OBREROS	DELEGADOS DE EMPLEADOS / OBREROS	TOTAL			
A. AGRICULTURA, GANADERÍA, CAZA Y SILVICULTURA	-	-	1	3	-	-	-	-	-	-	4
B. PESCA	-	-	-	-	-	-	-	-	-	-	-
C. EXPLOTACIÓN DE MINAS Y CANTERAS	-	4	9	7	-	-	-	-	-	-	20
D. INDUSTRIAS MANUFACTURERAS	-	8	34	13	1	4	-	-	-	-	60
E. SUMINISTRO DE ELECTRICIDAD, GAS Y AGUA	-	3	-	4	1	-	-	-	-	-	8
F. CONSTRUCCIÓN	-	1	-	-	-	-	-	-	-	-	1
G. COMERCIO POR MAYOR Y MENOR, REP. DE VEHÍC. AUTOM.	-	1	1	1	-	-	-	-	-	1	4
H. HOTELES Y RESTAURANTES	-	-	1	-	-	-	-	-	-	-	1
I. TRANSPORTE, ALMACENAMIENTO Y COMUNICACIONES	-	2	1	-	-	-	-	-	-	-	3
J. INTERMEDIACIÓN FINANCIERA	-	-	-	1	1	-	-	-	-	-	2
K. ACTIV. INMOBILIARIAS, EMPRESARIALES Y DE ALQUILER	-	1	-	-	-	-	-	-	-	-	1
L. ADMINISTRACIÓN PÚBLICA Y DEFENSA	-	5	1	2	-	-	-	-	-	-	8
M. ENSEÑANZA	-	1	1	1	-	-	-	-	-	-	3
N. SERVICIOS SOCIALES Y DE SALUD	-	1	-	-	-	-	-	-	-	-	1
O. OTRAS ACTIV. DE SERV. COMUNITARIOS, SOC. Y PERS.	-	-	8	6	1	1	1	1	1	1	16
TOTAL	-	27	57	38	4	5	1	1	1	1	132

FUENTE : MINISTERIO DE TRABAJO Y PROMOCIÓN DEL EMPLEO - MTPE
 Direcciones y Gerencias Regionales / Zonas de Trabajo y Promoción del Empleo

ELABORACIÓN: MTPE - OGETIC - OFICINA DE ESTADÍSTICA

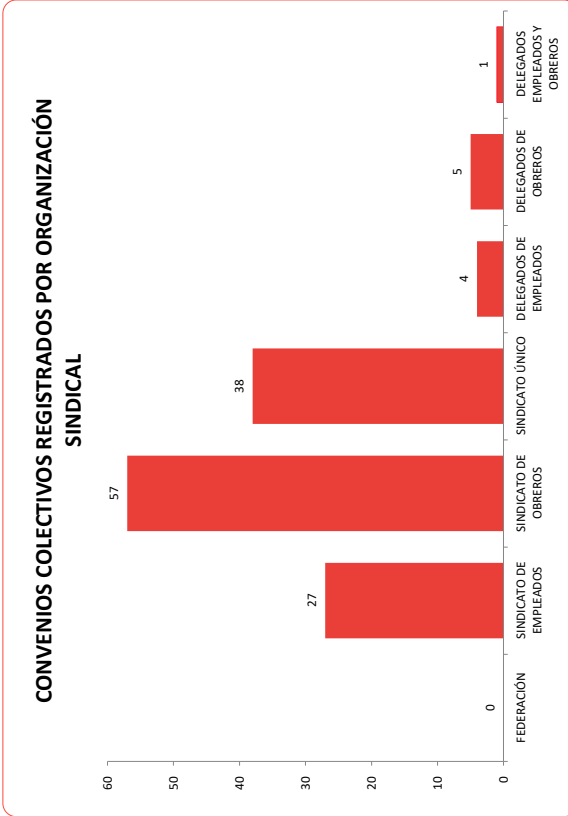
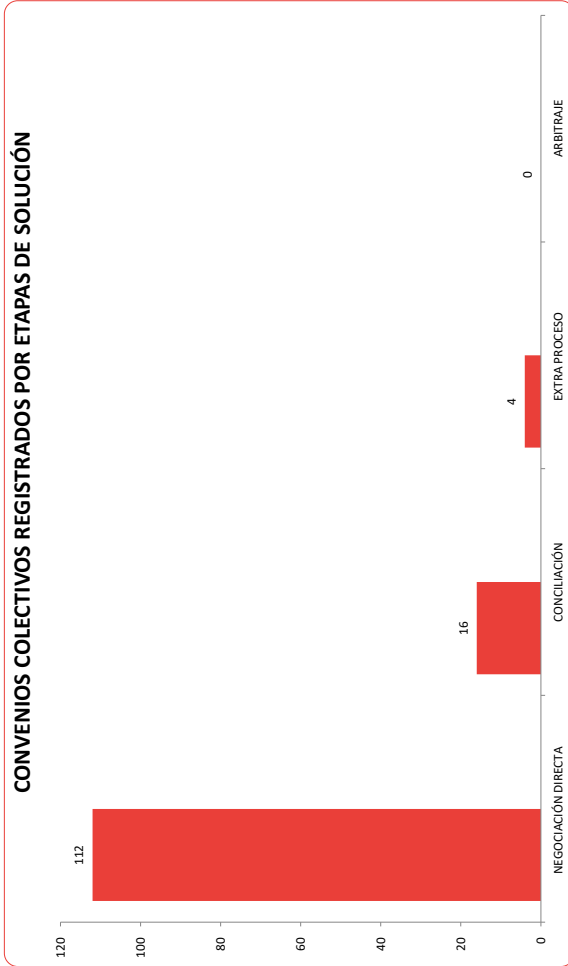
Nota 1: Incluye Pliegos de Reclamos presentados en años anteriores y solucionados a la fecha

Nota 2: Incluye Convenios Colectivos solucionados en años anteriores (2015-2016-2017-2018-2019) cuya vigencia incluye el año 2020

Nota 3: No se dispone de información debido a que el gobierno decretó el Estado de Emergencia Nacional, mediante D.S. N°044-2020-PCM; D.S. N°008-2020-SA que declara en Emergencia Sanitaria a Nivel Nacional y posteriores normas de ampliaciones y modificatorias

PERÚ
CUADRO N° 62
CONVENIOS COLECTIVOS SOLUCIONADOS - REGISTRADOS POR ETAPAS DE SOLUCIÓN, SEGÚN ORGANIZACIÓN SINDICAL
2020

ORGANIZACIÓN SINDICAL	ETAPAS DE SOLUCIÓN						TOTAL
	NEGOCIACIÓN DIRECTA	CONCILIACIÓN	EXTRA PROCESO	ARBITRAJE		POTESTATIVO *	
				ACUERDO DE PARTES *	UNIPERSONAL *		
FEDERACIÓN	-	-	-	-	-	-	-
SINDICATO DE EMPLEADOS	22	4	1	-	-	-	27
SINDICATO DE OBREROS	53	3	1	-	-	-	57
SINDICATO ÚNICO	27	9	2	-	-	-	38
DELEGADOS DE EMPLEADOS	4	-	-	-	-	-	4
DELEGADOS DE OBREROS	5	-	-	-	-	-	5
DELEGADOS EMPLEADOS Y OBREROS	1	-	-	-	-	-	1
TOTAL	112	16	4	-	-	-	132



FUENTE : MINISTERIO DE TRABAJO Y PROMOCIÓN DEL EMPLEO - MTPE
Direcciones y Gerencias Regionales / Zonas de Trabajo y Promoción del Empleo
ELABORACIÓN: MTPE - OGETIC - OFICINA DE ESTADÍSTICA

Nota 1: Incluye Pliegos de Reclamos presentados en años anteriores y solucionados a la fecha

Nota 2: Incluye Convenios Colectivos solucionados en años anteriores (2015-2016-2017-2018-2019) cuya vigencia incluye el año 2020

Nota 3: No se dispone de información debido a que el gobierno decretó el Estado de Emergencia Nacional, mediante D.S. N°044-2020-PCM; D.S. N°008-2020-SA que declara en Emergencia Sanitaria a Nivel Nacional y posteriores normas de ampliaciones y modificatorias

CUADRO N° 63

PERÚ

PLIEGOS DE RECLAMOS PRESENTADOS Y CONVENIOS COLECTIVOS SOLUCIONADOS - REGISTRADOS,
SEGÚN DIRECCIÓN Y GERENCIA REGIONAL / ZONA DE TRABAJO

2020

DIRECCIÓN Y GERENCIA REGIONAL ZONA DE TRABAJO	PRESENTADOS	ETAPAS DE SOLUCIÓN					TOTAL	
		NEGOCIACIÓN DIRECTA	CONCILIACIÓN	EXTRA PROCESO	ARBITRAJE			
					ACUERDO DE PARTES *	UNIPERSONAL *		POTESTATIVO *
ÁNCASH	4	-	-	-	-	-	-	
CHIMBOTE	4	-	-	-	-	-	-	
HUARAZ	-	-	-	-	-	-	-	
APURÍMAC	1	1	-	-	-	-	1	
ABANCAY	1	1	-	-	-	-	1	
AREQUIPA	42	3	-	-	-	-	3	
AREQUIPA	42	3	-	-	-	-	3	
CAMANÁ	-	-	-	-	-	-	-	
CAJAMARCA	-	1	2	-	-	-	3	
CAJAMARCA	-	1	2	-	-	-	3	
CUSCO	-	1	-	-	-	-	1	
CUSCO	-	1	-	-	-	-	1	
HUÁNUCO	3	-	-	1	-	-	1	
HUÁNUCO	3	-	-	1	-	-	1	
ICA	4	5	-	-	-	-	5	
ICA	1	4	-	-	-	-	4	
CHINCHA	-	1	-	-	-	-	1	
PISCO	3	-	-	-	-	-	-	
JUNÍN	-	2	-	-	-	-	2	
HUANCAYO	-	-	-	-	-	-	-	
LA OROYA	-	1	-	-	-	-	1	
TARMA	-	1	-	-	-	-	1	
LA LIBERTAD	4	3	1	-	-	-	4	
TRUJILLO	2	3	1	-	-	-	4	
SAN PEDRO DE LLOC	2	-	-	-	-	-	-	
LIMA METROPOLITANA	135	79	10	3	-	-	92	
LIMA METROPOLITANA	135	79	10	3	-	-	92	
LIMA	-	2	-	-	-	-	2	
HUACHO	-	2	-	-	-	-	2	
LORETO	11	-	-	-	-	-	-	
IQUITOS	11	-	-	-	-	-	-	
MOQUEGUA	2	-	-	-	-	-	-	
MOQUEGUA	-	-	-	-	-	-	-	
ILO	2	-	-	-	-	-	-	
PASCO	4	4	-	-	-	-	4	
CERRO DE PASCO	4	4	-	-	-	-	4	
PIURA	2	6	3	-	-	-	9	
PIURA	-	1	2	-	-	-	3	
PAITA	-	-	-	-	-	-	-	
SULLANA	-	-	1	-	-	-	1	
TALARA	2	5	-	-	-	-	5	
PUNO	2	2	-	-	-	-	2	
PUNO	1	1	-	-	-	-	1	
JULIACA	1	1	-	-	-	-	1	
SAN MARTÍN	-	-	-	-	-	-	-	
MOYOBAMBA	-	-	-	-	-	-	-	
JUANJUI	-	-	-	-	-	-	-	
TARAPOTO	-	-	-	-	-	-	-	
TOCACHE	-	-	-	-	-	-	-	
TACNA	1	1	-	-	-	-	1	
TACNA	1	1	-	-	-	-	1	
UCAYALI	1	2	-	-	-	-	2	
PUCALLPA	1	2	-	-	-	-	2	
TOTAL	216	112	16	4	-	-	132	

FUENTE : MINISTERIO DE TRABAJO Y PROMOCIÓN DEL EMPLEO - MTPE

Direcciones y Gerencias Regionales / Zonas de Trabajo y Promoción del Empleo

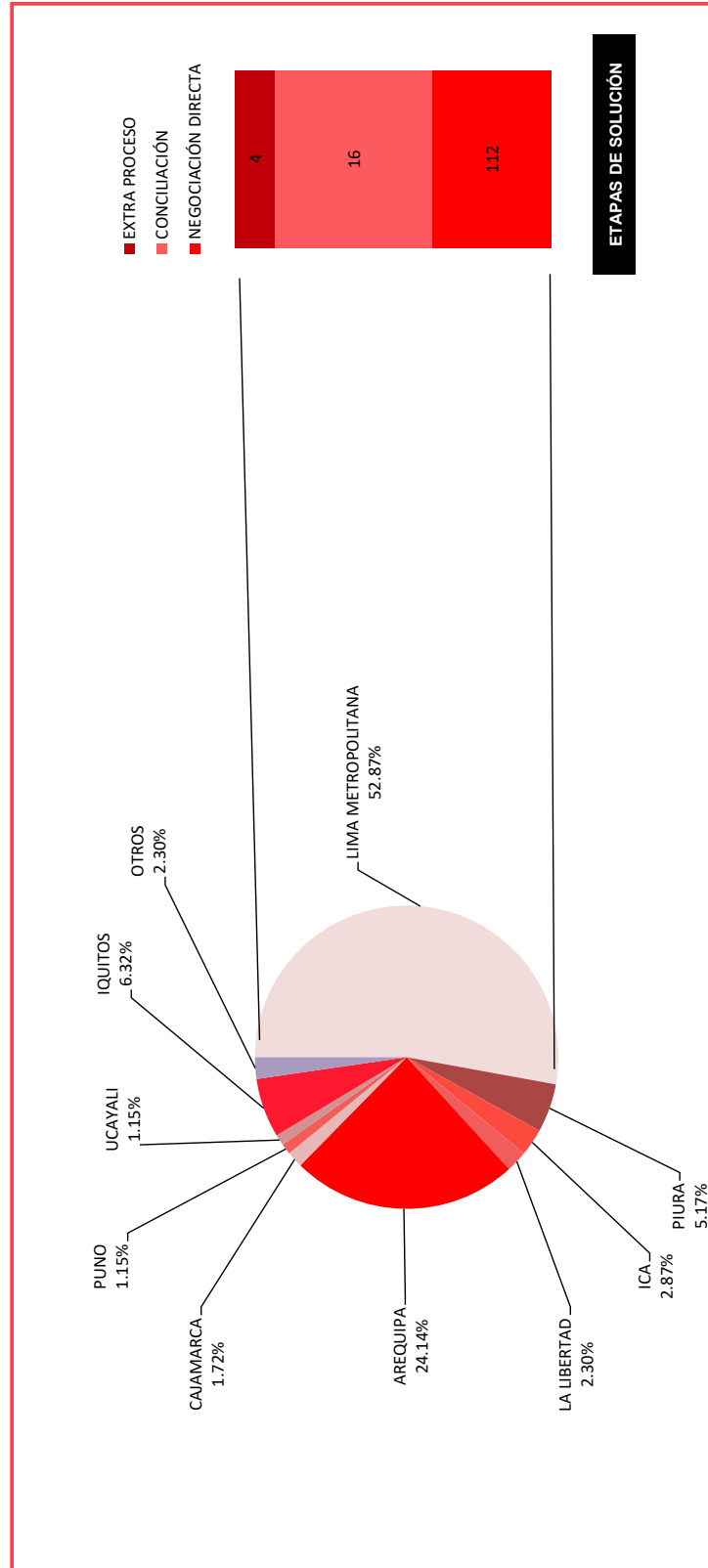
ELABORACIÓN: MTPE - OGETIC - OFICINA DE ESTADÍSTICA

Nota 1: Incluye Pliegos de Reclamos presentados en años anteriores y solucionados a la fecha

Nota 2: Incluye Convenios Colectivos solucionados en años anteriores (2015-2016-2017-2018-2019) cuya vigencia incluye el año 2020

Nota 3: No se dispone de información debido a que el gobierno decretó el Estado de Emergencia Nacional, mediante D.S. N°044-2020-PCM; D.S. N°008-2020-SA que declara en Emergencia Sanitaria a Nivel Nacional y posteriores normas de ampliaciones y modificatorias

GRÁFICO Nº 05
PERÚ
CONVENIOS COLECTIVOS SOLUCIONADOS - REGISTRADOS POR ETAPAS DE SOLUCIÓN, SEGÚN DIRECCIÓN
Y GERENCIA REGIONAL
2020



FUENTE : MINISTERIO DE TRABAJO Y PROMOCIÓN DEL EMPLEO - MTPE
 Direcciones y Gerencias Regionales / Zonas de Trabajo y Promoción del Empleo
ELABORACIÓN: MTPE - OGETIC - OFICINA DE ESTADÍSTICA

CUADRO N° 64

PERÚ
CONVENIOS COLECTIVOS SOLUCIONADOS - REGISTRADOS POR ACTIVIDAD ECONÓMICA, SEGÚN MES Y ETAPAS DE SOLUCIÓN
2020

MES	DE SOLUCIÓN	ETAPAS	ACTIVIDAD ECONÓMICA														TOTAL
			AGRICULTURA, GANADERÍA, CAZA Y SILVICULTURA	PEISCA	EXPLOTACIÓN DE MINAS Y CANTERAS	INDUSTRIAS MANUFACTURERAS	SUMINISTRO DE ELECTRICIDAD, GAS Y AGUA	CONSTRUCCIÓN	COMERCIO AL POR MAYOR Y AL POR MENOR	HOTELERÍA Y RESTAURANTES	TRANSPORTE, ALMACENAMIENTO Y COMUNICACIONES	INTERMEDIACIÓN FINANCIERA	ACTIVIDADES EMPRESARIALES E INDIVIDUALES DE ALQUILER	ADMINISTRACIÓN PÚBLICA Y DEFENSA	ENSEÑANZA	SERVICIOS SOCIALES Y DE SALUD	
ENERO																	
		SOLUCIONADOS - REGISTRADOS 1/	-	-	6	6	3	-	-	-	1	2	-	2	-	9	29
		-NEGOCIACIÓN DIRECTA	-	-	5	5	2	-	-	1	1	-	2	-	-	6	22
		-CONCLICIÓN	-	-	1	-	1	-	-	-	-	1	-	-	-	3	6
		-EXTRA PROCESO	-	-	-	1	-	-	-	-	-	-	-	-	-	-	1
		-ARBITRAJE	-	-	-	-	-	-	-	-	-	-	-	-	-	-	-
FEBRERO																	
		SOLUCIONADOS - REGISTRADOS 1/	-	-	2	5	-	-	1	1	-	-	-	-	-	2	11
		-NEGOCIACIÓN DIRECTA	-	-	1	3	-	-	1	1	-	-	-	-	-	2	8
		-CONCLICIÓN	-	-	-	2	-	-	-	-	-	-	-	-	-	-	2
		-EXTRA PROCESO	-	-	1	-	-	-	-	-	-	-	-	-	-	-	1
		-ARBITRAJE	-	-	-	-	-	-	-	-	-	-	-	-	-	-	-
MARZO																	
		SOLUCIONADOS - REGISTRADOS 1/	-	-	1	3	2	-	-	-	-	-	-	1	-	-	7
		-NEGOCIACIÓN DIRECTA	-	-	1	1	2	-	-	-	-	-	-	1	-	-	5
		-CONCLICIÓN	-	-	-	2	-	-	-	-	-	-	-	-	-	-	2
		-EXTRA PROCESO	-	-	-	-	-	-	-	-	-	-	-	-	-	-	-
		-ARBITRAJE	-	-	-	-	-	-	-	-	-	-	-	-	-	-	-
ABRIL																	
		SOLUCIONADOS - REGISTRADOS 1/	1	-	1	2	-	-	-	-	-	-	-	-	-	-	4
		-NEGOCIACIÓN DIRECTA	1	-	1	2	-	-	-	-	-	-	-	-	-	-	4
		-CONCLICIÓN	-	-	-	-	-	-	-	-	-	-	-	-	-	-	-
		-EXTRA PROCESO	-	-	-	-	-	-	-	-	-	-	-	-	-	-	-
		-ARBITRAJE	-	-	-	-	-	-	-	-	-	-	-	-	-	-	-
MAYO																	
		SOLUCIONADOS - REGISTRADOS 1/	-	-	1	3	1	-	-	-	-	1	2	-	-	-	8
		-NEGOCIACIÓN DIRECTA	-	-	1	3	1	-	-	-	-	1	1	-	-	-	6
		-CONCLICIÓN	-	-	-	-	-	-	-	-	-	1	1	-	-	-	2
		-EXTRA PROCESO	-	-	-	-	-	-	-	-	-	-	-	-	-	-	-
		-ARBITRAJE	-	-	-	-	-	-	-	-	-	-	-	-	-	-	-
JUNIO																	
		SOLUCIONADOS - REGISTRADOS 1/	1	-	1	7	-	1	-	-	-	-	-	-	-	-	10
		-NEGOCIACIÓN DIRECTA	-	-	1	7	-	1	-	-	-	-	-	-	-	-	9
		-CONCLICIÓN	1	-	-	-	-	-	-	-	-	-	-	-	-	-	1
		-EXTRA PROCESO	-	-	-	-	-	-	-	-	-	-	-	-	-	-	-
		-ARBITRAJE	-	-	-	-	-	-	-	-	-	-	-	-	-	-	-
JULIO																	
		SOLUCIONADOS - REGISTRADOS 1/	1	-	-	4	-	1	-	-	-	-	-	-	-	2	8
		-NEGOCIACIÓN DIRECTA	1	-	-	4	-	1	-	-	-	-	-	-	-	2	8
		-CONCLICIÓN	-	-	-	-	-	-	-	-	-	-	-	-	-	-	-
		-EXTRA PROCESO	-	-	-	-	-	-	-	-	-	-	-	-	-	-	-
		-ARBITRAJE	-	-	-	-	-	-	-	-	-	-	-	-	-	-	-
AGOSTO																	
		SOLUCIONADOS - REGISTRADOS 1/	1	-	4	4	-	-	-	-	-	-	-	-	-	-	9
		-NEGOCIACIÓN DIRECTA	1	-	4	4	-	-	-	-	-	-	-	-	-	-	9
		-CONCLICIÓN	-	-	-	-	-	-	-	-	-	-	-	-	-	-	-
		-EXTRA PROCESO	-	-	-	-	-	-	-	-	-	-	-	-	-	-	-
		-ARBITRAJE	-	-	-	-	-	-	-	-	-	-	-	-	-	-	-
SEPTIEMBRE																	
		SOLUCIONADOS - REGISTRADOS 1/	-	-	1	5	-	1	-	-	-	-	1	-	-	-	8
		-NEGOCIACIÓN DIRECTA	-	-	1	4	-	1	-	-	-	-	1	-	-	-	6
		-CONCLICIÓN	-	-	-	-	-	-	-	-	-	-	1	-	-	-	1
		-EXTRA PROCESO	-	-	-	1	-	-	-	-	-	-	-	-	-	-	1
		-ARBITRAJE	-	-	-	-	-	-	-	-	-	-	-	-	-	-	-
OCTUBRE																	
		SOLUCIONADOS - REGISTRADOS 1/	-	-	2	7	-	1	-	-	-	-	-	1	1	-	12
		-NEGOCIACIÓN DIRECTA	-	-	2	7	-	1	-	-	-	-	-	-	-	-	11
		-CONCLICIÓN	-	-	-	-	-	-	-	-	-	-	-	1	-	-	1
		-EXTRA PROCESO	-	-	-	-	-	-	-	-	-	-	-	-	-	-	-
		-ARBITRAJE	-	-	-	-	-	-	-	-	-	-	-	-	-	-	-
NOVIEMBRE																	
		SOLUCIONADOS - REGISTRADOS 1/	-	-	1	7	-	-	-	-	-	-	1	-	-	-	9
		-NEGOCIACIÓN DIRECTA	-	-	1	7	-	-	-	-	-	-	1	-	-	-	9
		-CONCLICIÓN	-	-	-	-	-	-	-	-	-	-	-	-	-	-	-
		-EXTRA PROCESO	-	-	-	-	-	-	-	-	-	-	-	-	-	-	-
		-ARBITRAJE	-	-	-	-	-	-	-	-	-	-	-	-	-	-	-
DICIEMBRE																	
		SOLUCIONADOS - REGISTRADOS 1/	-	-	-	7	2	-	1	-	1	-	3	1	-	2	17
		-NEGOCIACIÓN DIRECTA	-	-	-	7	2	-	1	-	-	-	2	1	-	2	15
		-CONCLICIÓN	-	-	-	-	-	-	-	-	-	-	1	-	-	-	1
		-EXTRA PROCESO	-	-	-	-	-	-	-	-	1	-	-	-	-	-	1
		-ARBITRAJE	-	-	-	-	-	-	-	-	-	-	-	-	-	-	-
TOTALES																	
		SOLUCIONADOS - REGISTRADOS 1/	4	-	20	60	8	1	4	1	3	2	1	8	3	1	132
		-NEGOCIACIÓN DIRECTA	3	-	18	54	7	1	4	1	2	1	-	5	3	-	112
		-CONCLICIÓN	1	-	1	4	1	-	-	-	-	1	3	-	1	3	16
		-EXTRA PROCESO	-	-	1	2	-	-	-	-	1	-	-	-	-	-	4
		-ARBITRAJE	-	-	-	-	-	-	-	-	-	-	-	-	-	-	-

FUENTE: MINISTERIO DE TRABAJO Y PROMOCIÓN DEL EMPLEO - MITE

Direcciones y Gerencias Regionales / Zonas de Trabajo y Promoción del Empleo

ELABORACIÓN: MITE - OGETIC - OFICINA DE ESTADÍSTICA

Nota 1: Incluye Pliegos de Reclamos presentados en años anteriores y solucionados a la fecha

Nota 2: Incluye Convenios Colectivos solucionados en años anteriores (2015-2016-2017-2018-2019) cuya vigencia incluye el año 2020

Nota 3: No se dispone de información detallada a nivel de reclamos, derivada del Estudio de Evolución de la Fuerza de Trabajo y Promoción del Empleo Nacional y sus derivadas en Evolución de la Fuerza de Trabajo y Promoción del Empleo Nacional y sus derivadas en Evolución de la Fuerza de Trabajo y Promoción del Empleo Regional

CUADRO N° 65
PLIEGOS DE RECLAMOS PRESENTADOS Y CONVENIOS COLECTIVOS SOLUCIONADOS - REGISTRADOS POR AÑO, SEGÚN ETAPAS DE SOLUCIÓN
 1997 - 20

ETAPAS DE SOLUCIÓN	AÑO																								
	1997	1998	1999	2000	2001	2002	2003	2004	2005	2006	2007	2008	2009	2010	2011	2012	2013	2014	2015	2016	2017	2018	2019	2020	
PRESENTADOS	846	728	652	576	533	524	535	494	528	541	641	610	639	641	722	804	722	657	658	548	527	539	527	527	216
SOLUCIONADOS - REGISTRADOS 1/	615	566	463	405	410	437	365	378	385	446	464	414	449	492	535	405	423	416	322	336	298	330	298	298	132
- NEGOCIACIÓN DIRECTA	548	517	436	373	378	419	337	357	357	406	435	364	398	418	440	353	359	350	284	286	261	289	249	249	112
- CONCILIACIÓN	48	24	14	23	23	14	20	17	23	32	24	26	25	44	37	32	34	32	30	21	16	19	19	39	16
- EXTRA PROCESO	19	15	13	9	9	4	8	4	4	7	3	24	24	28	56	20	30	34	8	29	21	22	6	4	4
- HUELGA	-	-	-	-	-	-	-	-	1	-	-	-	-	-	-	-	-	-	-	-	-	-	-	-	-
- AUTORIDAD ADMINISTRATIVA	-	-	-	-	-	-	-	-	-	1	2	-	2	-	-	-	-	-	-	-	-	-	-	-	-
DE TRABAJO	-	-	-	-	-	-	-	-	-	-	-	-	-	-	-	-	-	-	-	-	-	-	-	-	-
ARBITRAJE	-	-	-	-	-	-	-	-	-	-	-	-	-	-	-	-	-	-	-	-	-	-	-	-	-
. (ACUERDO DE PARTES) *	-	-	-	-	-	-	-	-	-	-	-	-	-	-	-	-	-	-	-	-	-	-	-	-	-
. (RESOL. DIRECTORAL) *	-	-	-	-	-	-	-	-	-	-	-	-	-	-	-	-	-	-	-	-	-	-	-	-	-
. (RESOL. MINISTERIAL) *	-	-	-	-	-	-	-	-	-	-	-	-	-	-	-	-	-	-	-	-	-	-	-	-	-
. (ARBITRAJE UNIPERSONAL) *	-	-	-	-	-	-	-	-	-	-	-	-	-	-	-	-	-	-	-	-	-	-	-	-	-
. (POTESTATIVO) *	-	-	-	-	-	-	-	-	-	-	-	-	-	-	-	-	-	-	-	-	-	-	-	-	-

FUENTE: MINISTERIO DE TRABAJO Y PROMOCIÓN DEL EMPLEO - MTPE
 Direcciones y Gerencias Regionales / Zonas de Trabajo y Promoción del Empleo
 ELABORACIÓN: MTPE - OGETIC - OFICINA DE ESTADÍSTICA

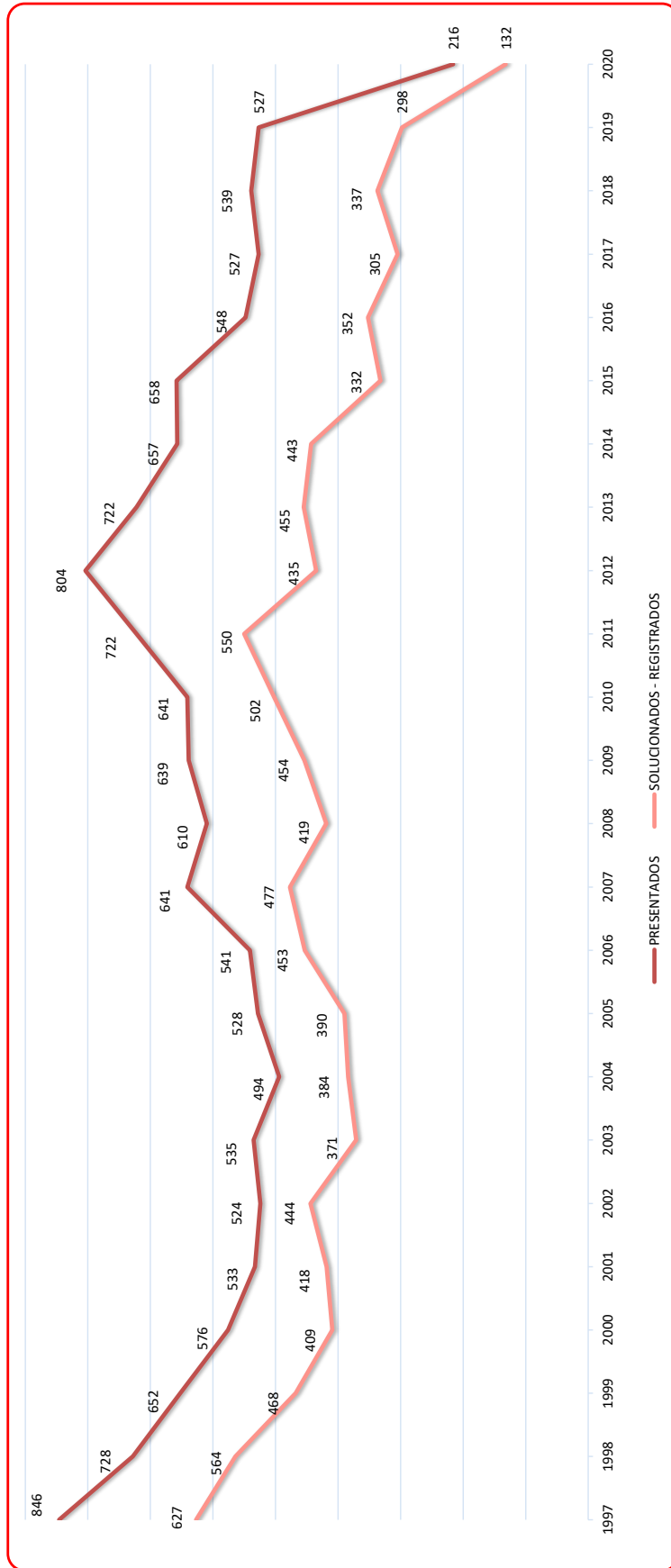
* Designación de Arbitros

Nota 1: Incluye Pliegos de Reclamos presentados en años anteriores y solucionados a la fecha

Nota 2: Incluye Convenios Colectivos solucionados en años anteriores (2015-2016-2017-2018-2019) cuya vigencia incluye el año 2020

Nota 3: No se dispone de información debido a que el gobierno decretó el Estado de Emergencia Nacional, mediante D.S. N°044-2020-PCM, D.S. N°008-2020-SA que declara en Emergencia Sanitaria a Nivel Nacional y posteriores normas de ampliaciones y modificatorias

PERÚ
GRÁFICO N° 06
PLIEGOS DE RECLAMOS PRESENTADOS Y CONVENIOS COLECTIVOS SOLUCIONADOS - REGISTRADOS POR AÑO
1997 - 20



FUENTE : MINISTERIO DE TRABAJO Y PROMOCIÓN DEL EMPLEO - MTPE
 Direcciones y Gerencias Regionales / Zonas de Trabajo y Promoción del Empleo
ELABORACIÓN: MTPE - OGETIC - OFICINA DE ESTADÍSTICA

CUADRO N° 66

CONVENIOS COLECTIVOS SOLUCIONADOS - REGISTRADOS POR AÑO, SEGÚN ACTIVIDAD ECONÓMICA
1995 - 20

PERÚ

ACTIVIDAD ECONÓMICA	AÑO															
	1995	1996	1997	1998	1999	2000	2001	2002	2003	2004	2005	2006	2007	2008	2009	2010
A. AGRICULTURA, GANADERÍA, CAZA Y SILVICULTURA	16	3	6	5	5	2	1	1	1	1	2	2	5	4	6	6
B. PESCA	3	17	8	2	4	1	1	-	1	2	-	2	5	7	2	7
C. EXPLOTACIÓN DE MINAS Y CANTERAS	55	76	53	60	49	49	45	28	42	46	40	42	45	57	65	61
D. INDUSTRIAS MANUFACTURERAS	468	328	330	253	177	158	148	156	133	126	130	133	126	121	164	181
E. SUMINISTRO DE ELECTRICIDAD, GAS Y AGUA	44	28	21	28	28	20	35	29	32	42	36	39	47	39	45	39
F. CONSTRUCCIÓN	2	8	54	87	106	97	89	115	65	74	71	84	92	48	22	18
G. COMERCIO POR MAYOR Y MENOR, REP. DE VEHIC. AUTOM.	31	33	25	18	12	8	23	14	9	5	5	3	6	5	5	11
H. HOTELES Y RESTAURANTES	20	11	16	9	4	6	5	5	3	1	2	3	3	2	2	2
I. TRANSPORTE, ALMACENAMIENTO Y COMUNICACIONES	42	24	21	21	13	9	7	18	10	11	15	15	25	22	37	45
J. INTERMEDIACIÓN FINANCIERA	12	8	12	8	7	7	4	5	5	3	2	7	5	7	6	7
K. ACTIV. INMOBILIARIAS, EMPRESARIALES Y DE ALQUILER	20	5	-	3	3	1	2	4	1	2	2	1	3	3	1	13
L. ADMINISTRACIÓN PÚBLICA Y DEFENSA	2	2	3	2	1	1	1	16	15	13	22	50	40	36	30	42
M. ENSEÑANZA	27	22	23	17	17	19	17	17	19	16	25	24	24	24	19	25
N. SERVICIOS SOCIALES Y DE SALUD	12	12	11	10	7	6	9	3	3	8	5	7	5	3	5	4
O. OTRAS ACTIV. DE SERV. COMUNITARIOS, SOC. Y PERS.	49	46	44	41	35	25	31	33	32	34	33	41	47	41	45	41
TOTAL	803	623	627	564	468	409	418	444	371	384	390	453	478	419	454	502

ACTIVIDAD ECONÓMICA	AÑO															
	2011	2012	2013	2014	2015	2016	2017	2018	2019	2020						
A. AGRICULTURA, GANADERÍA, CAZA Y SILVICULTURA	7	1	6	6	9	7	4	8	10	4						
B. PESCA	4	3	4	2	9	6	4	2	5	-						
C. EXPLOTACIÓN DE MINAS Y CANTERAS	86	41	43	65	49	56	54	48	43	20						
D. INDUSTRIAS MANUFACTURERAS	181	148	156	119	115	117	107	142	112	60						
E. SUMINISTRO DE ELECTRICIDAD, GAS Y AGUA	31	28	33	33	20	29	28	23	25	8						
F. CONSTRUCCIÓN	19	13	16	10	16	11	8	3	4	1						
G. COMERCIO POR MAYOR Y MENOR, REP. DE VEHIC. AUTOM.	14	17	7	7	7	6	8	11	11	4						
H. HOTELES Y RESTAURANTES	-	2	2	1	1	2	1	1	1	1						
I. TRANSPORTE, ALMACENAMIENTO Y COMUNICACIONES	55	31	42	27	17	11	8	12	12	3						
J. INTERMEDIACIÓN FINANCIERA	9	9	5	3	5	2	3	4	4	2						
K. ACTIV. INMOBILIARIAS, EMPRESARIALES Y DE ALQUILER	16	10	6	8	6	6	4	5	4	1						
L. ADMINISTRACIÓN PÚBLICA Y DEFENSA	49	54	59	79	25	28	13	15	19	8						
M. ENSEÑANZA	25	27	20	19	14	26	18	21	17	3						
N. SERVICIOS SOCIALES Y DE SALUD	7	6	7	7	6	11	11	8	6	1						
O. OTRAS ACTIV. DE SERV. COMUNITARIOS, SOC. Y PERS.	47	45	49	57	33	34	34	34	25	16						
TOTAL	850	435	455	443	332	352	305	337	298	132						

FUENTE : MINISTERIO DE TRABAJO Y PROMOCIÓN DEL EMPLEO - MITPE
Direcciones y Gerencias Regionales / Zonas de Trabajo y Promoción del Empleo
ELABORACIÓN: MITPE - OFICINA DE ESTADÍSTICA

Nota 1: Incluye Pliegos de Requisitos presentados en años anteriores y solucionados a la fecha

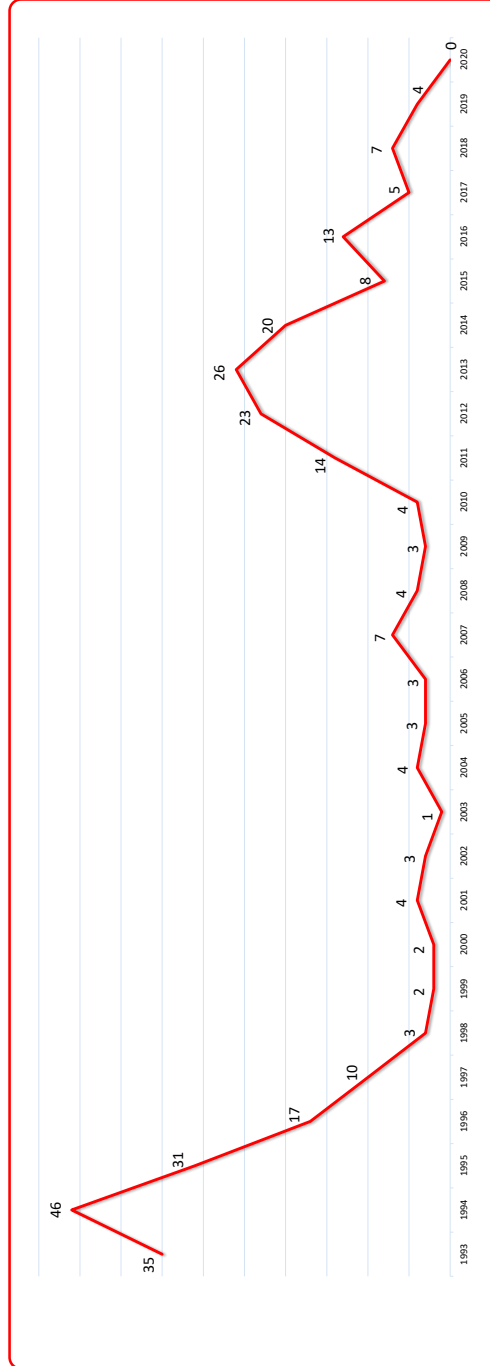
Nota 2: Incluye Convenios Colectivos solucionados en años anteriores (2015-2016-2017-2018-2019) cuya vigencia incluye el año 2020

Nota 3: No se dispone de información debido a que el gobierno decretó el Estado de Emergencia Nacional, mediante D.S. N°044-2020-PCM, D.S. N°008-2020-SA que declara en Emergencia Sanitaria a Nivel Nacional y posteriores normas de ampliaciones y modificaciones

CUADRO N° 67
LAUDOS ARBITRALES REGISTRADOS POR AÑOS, SEGÚN DESIGNACIÓN DE ÁRBITROS
1993 - 20

LIMA METROPOLITANA

DESIGNACIÓN DE ÁRBITROS	AÑO																											
	1993	1994	1995	1996	1997	1998	1999	2000	2001	2002	2003	2004	2005	2006	2007	2008	2009	2010	2011*	2012*	2013*	2014*	2015*	2016*	2017*	2018*	2019*	2020*
ACUERDOS DE PARTES	23	29	27	15	9	2	2	1	1	1	1	2	-	3	6	2	3	3	3	7	10	3	2	1	2	2	-	-
RESOLUCIÓN DIRECTORAL	11	14	3	1	1	1	-	1	2	-	2	1	-	1	1	-	-	-	-	2	-	-	-	-	-	-	-	-
RESOLUCIÓN MINISTERIAL	1	2	1	1	-	-	-	-	1	2	-	-	-	-	-	-	-	-	-	-	-	-	-	-	-	-	-	-
ARBITRAJE UNIPERSONAL	-	-	-	-	-	-	-	-	-	-	-	-	2	-	-	2	-	-	1	7	8	13	9	2	-	-	-	-
POTESTATIVO	-	-	-	-	-	-	-	-	-	-	-	-	-	-	-	-	-	-	-	-	3	10	9	5	11	3	5	4
NO INDICA	-	1	-	-	-	-	-	-	-	-	-	-	-	-	-	-	-	-	-	-	-	-	-	-	-	-	-	-
TOTAL	35	46	31	17	10	3	2	2	4	3	1	4	3	3	7	4	3	4	14	23	26	20	8	13	5	7	4	

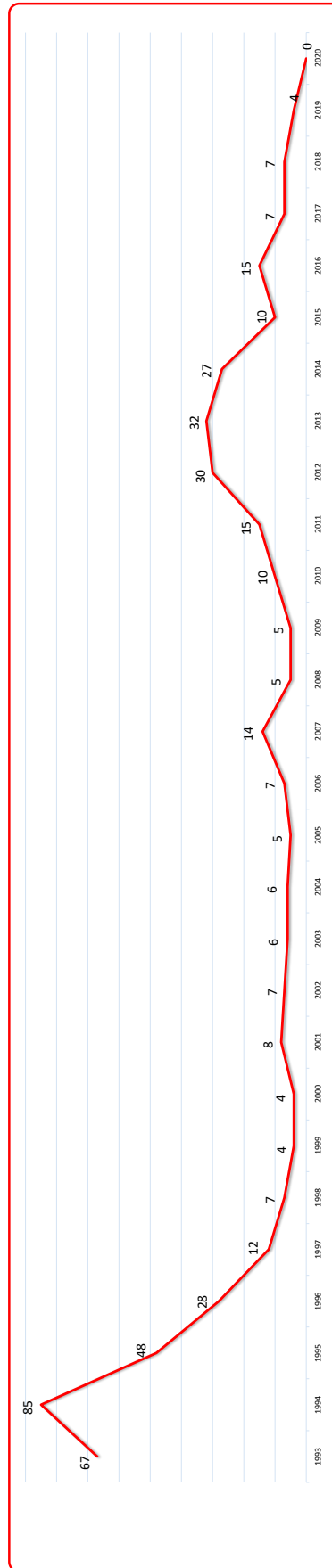


FUENTE : MINISTERIO DE TRABAJO Y PROMOCIÓN DEL EMPLEO - MTPE
Dirección Regional de Trabajo y Promoción del Empleo de Lima Metropolitana
Sub Dirección de Negociaciones Colectivas
ELABORACIÓN: MTPE - OGETIC - OFICINA DE ESTADÍSTICA

* No incluye la Dirección Regional de Trabajo y Promoción del Empleo del Callao
Nota: No se dispone de información debido a que el gobierno decretó el Estado de Emergencia Sanitaria a Nivel Nacional y posteriores normas de ampliaciones y modificatorias

PERÚ
 CUADRO N° 68
 LAUDOS ARBITRALES REGISTRADOS POR AÑO, SEGÚN DESIGNACIÓN DE ÁRBITROS
 1993 - 20

DESIGNACIÓN DE ÁRBITROS	AÑO																											
	1993	1994	1995	1996	1997	1998	1999	2000	2001	2002	2003	2004	2005	2006	2007	2008	2009	2010	2011	2012	2013	2014	2015	2016	2017	2018	2019	2020
ACUERDOS DE PARTES	52	57	38	23	9	5	3	2	3	2	3	2	1	4	6	2	5	6	8	16	7	6	1	3	2	2	-	-
RESOLUCIÓN DIRECTORAL	12	18	7	3	3	2	1	2	4	3	3	4	2	3	8	1	-	3	-	3	-	-	-	-	-	-	-	-
RESOLUCIÓN MINISTERIAL	2	8	3	2	-	-	-	-	1	2	-	-	-	-	-	-	-	-	-	-	-	-	-	-	-	-	-	-
ARBITRAJE UNIPERSONAL	-	-	-	-	-	-	-	-	-	-	-	-	2	-	-	2	-	1	7	8	15	12	2	2	2	-	-	-
POTESTATIVO	-	-	-	-	-	-	-	-	-	-	-	-	-	-	-	-	-	-	-	3	10	9	7	11	3	5	4	-
NO INDICA	1	2	-	-	-	-	-	-	-	-	-	-	-	-	-	-	-	-	-	-	-	-	-	-	-	-	-	-
TOTAL	67	85	48	28	12	7	4	4	8	7	6	6	5	7	14	5	5	10	15	30	32	27	10	16	7	7	4	-



FUENTE: MINISTERIO DE TRABAJO Y PROMOCIÓN DEL EMPLEO - MTPE
 Direcciones y Gerencias Regionales / Zonas de Trabajo y Promoción del Empleo
 ELABORACIÓN: MTPE - OGETIC - OFICINA DE ESTADÍSTICA
 Nota: No se dispone de información debido a que el gobierno decretó el Estado de Emergencia Nacional, mediante D.S. N°044-2020-PCM; D.S. N°009-2020-SA que declara en Emergencia Sanitaria a Nivel Nacional y posteriores normas de ampliaciones y modificaciones

CUADRO N° 69
LAUDOS ARBITRALES REGISTRADOS POR AÑO, SEGÚN ACTIVIDAD ECONÓMICA
1993 - 20

LIMA METROPOLITANA

ACTIVIDAD ECONÓMICA	AÑO																											
	1993	1994	1995	1996	1997	1998	1999	2000	2001	2002	2003	2004	2005	2006	2007	2008	2009	2010	2011*	2012*	2013*	2014*	2015*	2016*	2017*	2018*	2019*	2020*
A. AGRICULTURA, GANADERÍA, CAZA Y SILVICULTURA	-	-	-	-	-	-	-	-	-	-	-	-	1	-	-	-	-	-	-	-	-	-	-	-	-	-	-	-
C. EXPLOTACIÓN DE MINAS Y CANTERAS	6	1	1	2	-	-	-	-	1	1	-	1	-	-	2	2	-	2	2	-	-	-	-	-	-	-	-	-
D. INDUSTRIAS MANUFACTURERAS	10	20	15	8	6	1	-	-	-	-	-	-	-	-	1	-	-	-	-	2	4	2	2	7	3	6	4	-
E. SUMINISTRO DE ELECTRICIDAD, GAS Y AGUA	5	4	1	1	-	-	-	1	2	1	1	-	-	1	1	-	-	1	-	-	-	-	-	1	-	-	-	-
F. CONSTRUCCIÓN	1	-	-	-	-	-	-	-	-	-	-	-	-	-	-	-	-	-	-	-	-	-	-	-	-	-	-	-
G. COMERCIO POR MAYOR Y MENOR, REP. DE VEHIC. AUTOM.	2	1	-	-	-	-	-	-	-	-	-	-	-	-	-	-	-	-	-	-	-	-	-	-	1	-	-	-
H. HOTELES Y RESTAURANTES	2	3	3	-	1	1	-	-	-	-	-	-	-	-	-	-	-	-	-	-	-	-	-	-	-	-	-	-
I. TRANSPORTE, ALMACENAMIENTO Y COMUNICACIONES	2	5	2	-	-	-	-	-	-	-	-	-	-	-	-	-	-	-	-	-	2	-	-	-	-	-	-	-
J. INTERMEDIACIÓN FINANCIERA	3	4	4	3	1	1	1	-	-	-	-	-	-	-	-	-	1	-	1	2	-	-	1	-	-	-	-	-
K. ACTIV. INMOBILIARIAS, EMPRESARIALES Y DE ALQUILER	-	-	-	-	-	-	-	-	-	-	-	-	-	-	-	-	-	-	-	-	-	-	-	-	-	-	-	-
L. ADMINISTRACIÓN PÚBLICA Y DEFENSA	-	3	-	-	1	-	1	-	-	-	-	-	1	2	1	1	-	1	10	15	17	15	3	2	-	-	-	-
M. ENSEÑANZA	-	1	-	-	-	-	-	1	1	-	-	-	1	-	1	-	1	-	-	-	-	1	-	1	-	-	-	-
N. SERVICIOS SOCIALES Y DE SALUD	3	3	2	2	-	-	-	-	-	-	-	3	-	-	-	-	1	-	1	1	1	1	1	2	1	-	-	-
O. OTRAS ACTIVID. DE SERV. COMUNITARIOS, SOC. Y PERS.	1	1	3	1	1	-	-	-	-	1	-	-	-	-	1	1	-	-	-	-	1	1	1	-	1	1	-	-
TOTAL	35	46	31	17	10	3	2	2	4	3	1	4	3	3	7	4	3	4	14	23	25	20	8	13	5	7	4	-

FUENTE: MINISTERIO DE TRABAJO Y PROMOCIÓN DEL EMPLEO - MTPE
Dirección Regional de Trabajo y Promoción del Empleo de Lima Metropolitana
Sub Dirección de Negociaciones Colectivas

ELABORACIÓN: MTPE - OGETIC - OFICINA DE ESTADÍSTICA

*No incluye la Dirección Regional de Trabajo y Promoción del Empleo del Callao

Nota: No se dispone de información debido a que el gobierno decretó el Estado de Emergencia Nacional, mediante D.S. N°044-2020-PCM; D.S. N°008-2020-SA que declara en Emergencia Sanitaria a Nivel Nacional y posteriores normas de ampliaciones y modificaciones

CUADRO N° 70

LAUDOS ARBITRALES REGISTRADOS POR AÑO, SEGÚN ACTIVIDAD ECONÓMICA
1993 - 20

PERÚ

ACTIVIDAD ECONÓMICA	AÑO																												
	1993	1994	1995	1996	1997	1998	1999	2000	2001	2002	2003	2004	2005	2006	2007	2008	2009	2010	2011	2012	2013	2014	2015	2016	2017	2018	2019	2020	
A. AGRICULTURA, GANADERÍA, CAZA Y SILVICULTURA	-	-	-	-	-	-	-	-	-	-	-	-	-	-	-	-	-	-	-	-	-	-	-	-	-	-	-	-	-
C. EXPLOTACIÓN DE MINAS Y CANTERAS	10	3	1	4	-	1	-	1	1	1	-	1	-	-	2	2	-	-	2	3	-	2	2	-	-	-	-	-	-
D. INDUSTRIAS MANUFACTURERAS	22	37	24	12	-	3	-	-	-	-	1	-	-	-	1	-	-	2	-	3	5	2	2	7	3	6	4	-	-
E. SUMINISTRO DE ELECTRICIDAD, GAS Y AGUA	18	16	9	3	8	1	2	2	5	5	4	2	2	5	8	1	2	1	-	1	-	2	-	1	-	-	-	-	-
F. CONSTRUCCIÓN	1	-	-	-	-	-	-	-	-	-	-	-	-	-	-	-	-	5	-	-	-	-	-	-	-	-	-	-	-
G. COMERCIO POR MAYOR Y MENOR, REP. DE VEHIC. AUTOM.	2	1	-	-	-	-	-	-	-	-	-	-	-	-	-	-	-	-	-	1	1	-	-	-	1	-	-	-	-
H. HOTELES Y RESTAURANTES	2	5	3	1	1	1	-	1	-	-	-	-	-	-	-	-	-	-	-	-	-	-	-	-	-	-	-	-	-
I. TRANSPORTE, ALMACENAMIENTO Y COMUNICACIONES	4	10	2	2	-	-	-	-	1	-	-	-	-	-	-	-	-	-	-	-	2	4	-	-	-	-	-	-	-
J. INTERMEDIACIÓN FINANCIERA	3	4	4	3	1	1	1	-	-	-	-	-	-	-	-	-	1	-	1	2	-	-	1	-	-	-	-	-	-
K. ACTIV. INMOBILIARIAS, EMPRESARIALES Y DE ALQUILER	-	-	-	-	-	-	-	-	-	-	-	-	-	-	-	-	-	-	-	-	-	-	1	-	-	-	-	-	-
L. ADMINISTRACIÓN PÚBLICA Y DEFENSA	-	3	-	-	1	-	1	-	-	-	1	-	1	2	1	1	1	2	11	16	19	18	3	4	2	-	-	-	-
M. ENSEÑANZA	1	1	-	-	-	-	-	1	1	-	-	-	1	-	1	-	1	-	-	-	-	1	-	1	-	-	-	-	-
N. SERVICIOS SOCIALES Y DE SALUD	3	3	2	2	-	-	-	-	-	-	-	3	-	-	-	-	1	-	1	1	1	1	1	2	1	-	-	-	-
O. OTRAS ACTIVID. DE SERV. COMUNITARIOS, SOC. Y PERS.	1	2	3	1	1	-	-	-	-	1	-	-	-	-	-	1	-	-	-	1	1	1	1	1	1	1	-	-	-
TOTAL	67	85	48	28	12	7	4	4	8	7	6	6	5	7	14	5	5	10	15	30	32	27	10	16	7	7	4	-	

FUENTE : MINISTERIO DE TRABAJO Y PROMOCIÓN DEL EMPLEO - MTPE
Direcciones Regionales / Zonas de Trabajo y Promoción del Empleo
ELABORACIÓN: MTPE - OGETIC - OFICINA DE ESTADÍSTICA

Nota: No se dispone de información debido a que el gobierno decretó el Estado de Emergencia Nacional, mediante D.S. N°044-2020-PCM; D.S. N°008-2020-SA que declara en Emergencia Sanitaria a Nivel Nacional y posteriores normas de ampliaciones y modificatorias



III. CONTRATOS EXTRANJEROS

CUADRO N° 71

PERÚ

CONTRATOS DE TRABAJO DE MANO DE OBRA EXTRANJERA POR MES, SEGÚN
DIRECCIÓN REGIONAL
DECRETO LEGISLATIVO N° 689
ENERO A 15 DE NOVIEMBRE DEL 2020

DIRECCIÓN REGIONAL	MESES												TOTAL
	ENE	FEB	MAR	ABR	MAY	JUN	JUL	AGO	SET	OCT	NOV *	NOV *	
AMAZONAS	-	1	1	-	-	-	1	-	-	-	-	-	3
APURÍMAC	3	-	-	-	-	1	-	-	-	-	-	1	5
AREQUIPA	93	83	49	6	9	11	15	26	32	37	12	12	373
AYACUCHO	2	2	1	-	-	-	2	-	-	-	-	-	7
CAJAMARCA	13	2	4	-	-	-	1	6	2	1	2	2	31
CALLAO	122	154	50	-	-	9	58	111	33	-	-	-	537
CUSCO	62	66	43	-	-	3	19	9	28	47	17	17	294
HUÁNUCO	9	1	8	-	-	-	-	3	10	4	1	1	36
ICA	61	30	15	-	-	4	2	10	16	12	48	48	198
JUNÍN	26	19	9	-	1	10	5	2	10	4	1	1	87
LA LIBERTAD	1	1	1	-	-	-	-	-	-	-	2	2	5
LAMBAYEQUE	7	17	-	-	-	-	6	11	27	3	10	10	81
LIMA PROVINCIAS	8	9	3	-	-	-	4	-	-	1	4	4	29
LORETO	6	8	2	-	-	-	8	8	4	4	5	5	45
MADRE DE DIOS	5	3	2	-	-	4	1	1	9	4	1	1	30
MOQUEGUA	15	5	3	-	-	-	3	3	4	4	1	1	38
PASCO	2	-	-	-	-	-	-	-	-	-	-	-	2
PIURA	33	35	9	-	-	8	17	12	14	20	7	7	155
SAN MARTÍN	18	9	2	1	1	1	2	1	4	13	15	15	67
TACNA	21	10	8	-	-	9	5	-	10	6	8	8	77
UCAYALI	9	9	7	-	-	-	-	-	-	-	1	1	26
TOTAL	516	464	217	7	11	60	149	203	203	160	136	136	2126

FUENTE : MINISTERIO DE TRABAJO Y PROMOCIÓN DEL EMPLEO-MTPE
DIRECCIÓN Y GERENCIAS REGIONALES DE TRABAJO Y PROMOCIÓN DEL EMPLEO
DIRECCIÓN DE REGISTROS NACIONALES DE RELACIONES DE TRABAJO
NO SE INCLUYE LA SEDE CENTRAL DE LIMA METROPOLITANA

ELABORACIÓN: MTPE- OGETIC-OFCINA DE ESTADÍSTICA

* : Abarca hasta el 15 de noviembre, ya que a partir del 16 de noviembre empezó a funcionar el Sistema Virtual de Contratos Extranjeros (SIVICE)

CUADRO N° 72

PERÚ

CONTRATOS DE TRABAJO DE MANO DE OBRA EXTRANJERA POR MESES, SEGÚN
CONTINENTES Y PAÍSES DE NACIONALIDAD
DECRETO LEGISLATIVO N° 689
ENERO A 15 DE NOVIEMBRE DEL 2020

CONTINENTES PAISES NACIONALIDAD	MESES											TOTAL
	ENE	FEB	MAR	ABR	MAY	JUN	JUL	AGO	SET	OCT	NOV*	
ÁFRICA	2	3	1	-	-	-	-	-	-	1	-	7
ARGELIA	-	1	-	-	-	-	-	-	-	-	-	1
EGIPTO	-	1	-	-	-	-	-	-	-	-	-	1
KENIA	-	1	-	-	-	-	-	-	-	-	-	1
NIGERIA	1	-	-	-	-	-	-	-	-	-	-	1
PALESTINA	1	-	-	-	-	-	-	-	-	-	-	1
SUDÁFRICA	-	-	1	-	-	-	-	-	-	1	-	2
AMÉRICA CENTRAL	15	27	10	-	-	7	6	7	9	8	10	99
COSTA RICA	3	3	-	-	-	-	-	-	-	1	3	10
CUBA	10	17	8	-	-	7	4	4	5	5	5	65
EL SALVADOR	1	2	1	-	-	-	1	2	3	-	-	10
GUATEMALA	1	1	-	-	-	-	-	1	-	-	-	3
HAÍTÍ	-	1	-	-	-	-	-	-	-	-	-	1
HONDURAS	-	2	-	-	-	-	-	-	-	1	1	4
JAMAICA	-	1	-	-	-	-	-	-	-	-	-	1
NICARAGUA	-	-	1	-	-	-	-	-	-	1	1	3
REPÚBLICA DOMINICANA	-	-	-	-	-	-	1	-	1	-	-	2
AMÉRICA DEL NORTE	24	34	11	-	-	8	12	7	12	10	9	127
CANADA	3	2	2	-	-	-	-	-	-	2	3	12
ESTADOS UNIDOS	14	24	7	-	-	1	9	5	3	8	5	76
MEXICO	7	8	2	-	-	7	3	2	9	-	1	39
AMÉRICA DEL SUR	397	331	155	6	10	28	103	170	156	95	93	1544
ARGENTINA	7	4	1	-	-	-	2	4	1	1	1	21
BOLIVIA	1	-	1	-	-	-	-	-	-	-	-	2
BRASIL	4	3	1	-	-	2	1	3	1	1	1	17
CHILE	5	1	1	1	-	-	2	3	1	2	1	17
COLOMBIA	2	5	1	-	-	2	2	2	3	1	2	20
ECUADOR	2	1	-	-	-	-	-	-	-	-	-	3
GUYANA FRANCESA	-	1	-	-	-	-	-	-	-	1	-	2
PARAGUAY	1	2	-	-	-	-	-	-	-	-	-	3
URUGUAY	1	-	-	-	-	-	1	-	-	-	-	2
VENEZUELA	374	314	150	5	10	24	95	158	150	89	88	1457
ASIA	26	18	10	-	-	4	7	4	4	10	6	89
CHINA	14	11	7	-	-	2	5	1	2	5	3	50
COREA	4	1	-	-	-	1	-	-	-	1	-	7
FILIPINAS	1	-	-	-	-	-	-	-	-	-	-	1
INDIA	1	-	-	-	-	-	-	1	-	1	-	3
IRÁN	-	2	-	-	-	-	-	-	-	-	-	2
ISRAEL	-	1	1	-	-	-	-	-	-	-	1	3
JAPÓN	1	1	-	-	-	1	-	-	1	2	-	6
LIBANO	-	-	-	-	-	-	2	-	1	-	1	4
MALASIA	1	-	-	-	-	-	-	-	-	-	-	1
PAKISTAN	1	2	-	-	-	-	-	1	-	-	1	5
TURQUÍA	2	-	2	-	-	-	-	1	-	1	-	6
VIETNÁN	1	-	-	-	-	-	-	-	-	-	-	1
EUROPA	51	46	30	1	1	13	19	14	20	34	16	245
ALEMANIA	9	7	5	-	-	3	4	3	4	7	2	44
AUSTRIA	1	-	-	-	-	-	1	-	-	1	-	3
BELGICA	4	1	-	-	-	1	1	-	1	-	1	9
BULGARIA	2	1	1	-	-	-	-	-	-	-	-	4
ESPAÑA	3	6	8	-	-	-	3	5	3	7	1	36
ESTONIA	-	1	-	-	-	-	-	-	-	-	-	1
FINLANDIA	-	-	-	-	-	-	-	-	-	2	-	2
FRANCIA	13	10	3	-	-	4	6	1	3	2	4	46
GRAN BRETAÑA	3	4	4	-	-	-	1	2	1	3	-	18
HOLANDA	2	-	2	-	-	2	1	-	2	4	1	14
INGLATERRA	1	-	-	-	-	-	-	-	-	-	-	1
IRLANDA	-	-	2	-	-	-	-	-	-	-	-	2
ISLANDIA	-	1	-	-	-	-	-	-	-	-	-	1
ITALIA	4	5	3	1	-	2	1	1	1	6	3	27
NORUEGA	1	-	-	-	-	-	-	-	-	-	1	2
POLONIA	1	1	2	-	-	-	-	-	1	1	-	6
PORTUGAL	1	2	-	-	-	-	-	-	1	-	-	4
REINO DE LOS PAISES BAJOS	-	-	-	-	-	-	-	-	1	-	-	1
REPÚBLICA CHECA	1	-	-	-	1	-	-	-	-	-	-	2
RUMANIA	-	2	-	-	-	-	-	-	-	1	1	4
RUSIA	4	1	-	-	-	1	-	2	1	-	1	10
SERBIA	1	1	-	-	-	-	-	-	1	-	-	3
SUECIA	-	1	-	-	-	-	-	-	-	-	-	1
SUIZA	-	1	-	-	-	-	1	-	-	-	1	3
UCRANIA	-	1	-	-	-	-	-	-	-	-	-	1
OCEANÍA	1	4	-	-	-	-	1	-	2	1	1	10
AUSTRALIA	-	4	-	-	-	-	1	-	2	1	-	8
NUEVA ZELANDA	1	-	-	-	-	-	-	-	-	-	1	2
OTROS	-	1	-	-	-	-	1	1	-	1	1	5
NO PRECISAN	-	1	-	-	-	-	1	1	-	1	1	5
TOTAL	516	464	217	7	11	60	149	203	203	160	136	2126

FUENTE : MINISTERIO DE TRABAJO Y PROMOCIÓN DEL EMPLEO-MTPE
DIRECCIÓN Y GERENCIAS REGIONALES DE TRABAJO Y PROMOCIÓN DEL EMPLEO
DIRECCIÓN DE REGISTROS NACIONALES DE RELACIONES DE TRABAJO
NO SE INCLUYE LA SEDE CENTRAL DE LIMA METROPOLITANA

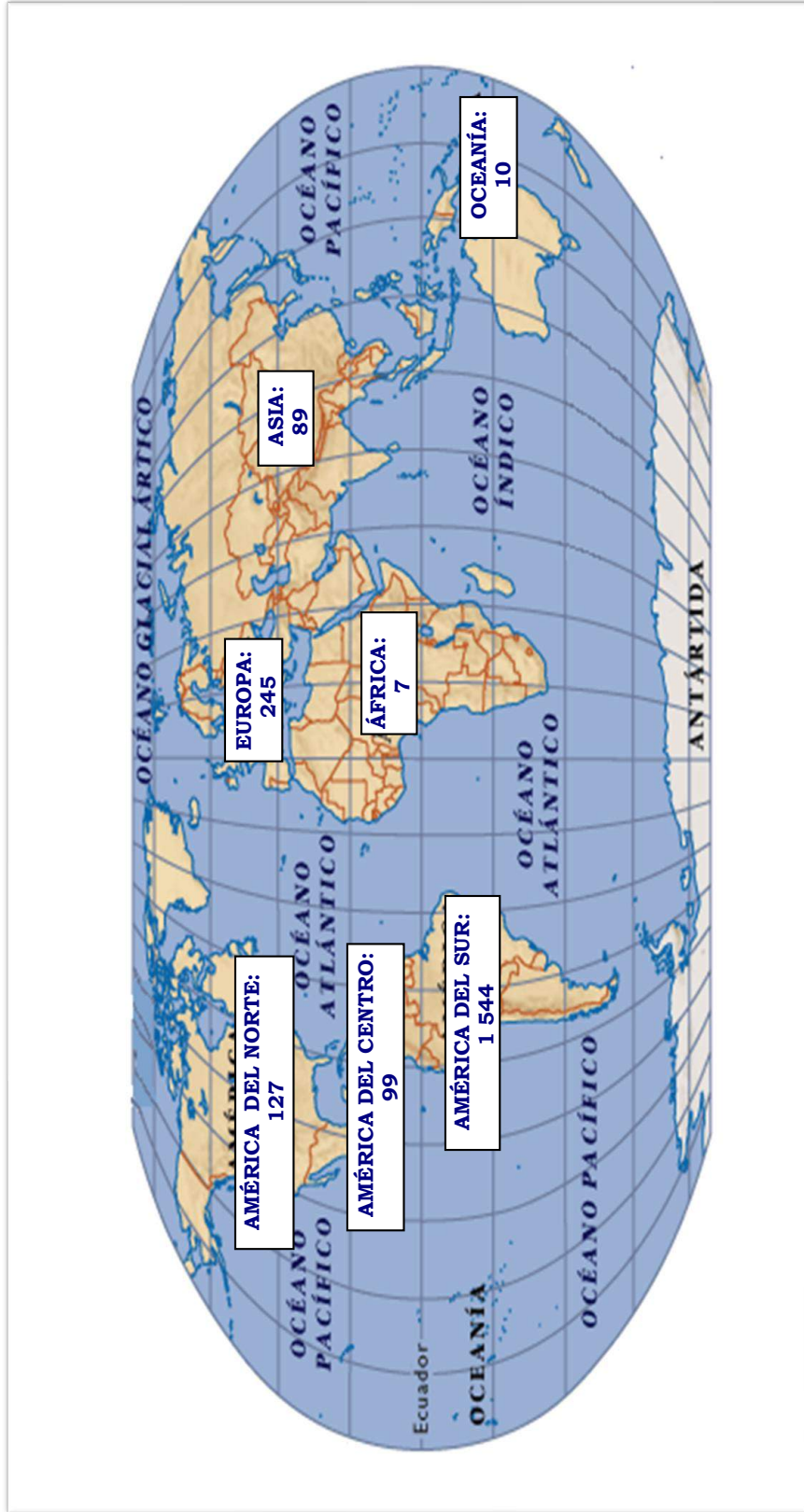
ELABORACIÓN: MTPE- OGETIC-OFCINA DE ESTADÍSTICA

* : Abarca hasta el 15 de noviembre, ya que a partir del 16 de noviembre empezó a funcionar el Sistema Virtual de Contratos Extranjeros (SIVICE)

PERÚ

GRÁFICO N°07

**CONTRATOS APROBADOS DE MANO DE OBRA EXTRANJERA, SEGÚN CONTINENTE
DECRETO LEGISLATIVO N° 689
ENERO A 15 DE NOVIEMBRE* DEL 2020**



FUENTE : MINISTERIO DE TRABAJO Y PROMOCIÓN DEL EMPLEO-MTPE
DIRECCIÓN Y GERENCIAS REGIONALES DE TRABAJO Y PROMOCIÓN DEL EMPLEO
DIRECCIÓN DE REGISTROS NACIONALES DE RELACIONES DE TRABAJO
NO SE INCLUYE LA SEDE CENTRAL DE LIMA METROPOLITANA
ELABORACIÓN: MTPE- OGETIC-OFCINA DE ESTADÍSTICA

* : Abarca hasta el 15 de noviembre, ya que a partir del 16 de noviembre empezó a funcionar el Sistema Virtual de Contratos Extranjeros (SIVICE)

CUADRO N° 73

CONTRATOS DE TRABAJO DE MANO DE OBRA EXTRANJERA POR MES, SEGÚN
ACTIVIDAD ECONÓMICA
DECRETO LEGISLATIVO N° 689
ENERO A 15 DE NOVIEMBRE DEL 2020

PERÚ

ACTIVIDAD ECONÓMICA	MES											TOTAL	
	ENE	FEB	MAR	ABR	MAY	JUN	JUL	AGO	SEP	OCT	NOV*		
ACT. DE HOGAR.PRIVAD.CON SERV.DOMESTIC.	1	1	-	-	-	-	-	-	-	-	-	-	2
ACT. INMOBILIARIAS, EMPRESARIALES Y ALQ.	98	105	33	-	-	12	13	41	48	15	8	8	373
ADMINISTRACIÓN PÚBLICA Y DEFENSA	1	1	1	-	-	-	-	-	-	-	-	-	3
AGRICULTURA,GANAD., CAZA Y SILVIC.	13	8	8	1	1	3	2	6	3	5	5	5	55
COMERCIO AL POR MAYOR Y MENOR, REP.DE VEHÍCULOS,AUT.,MOT.	62	51	27	2	-	3	24	65	33	20	21	21	308
CONSTRUCCIÓN	11	6	-	-	-	1	2	-	2	7	4	4	33
ENSEÑANZA	40	50	40	-	1	5	26	14	16	18	8	8	218
EXPLOTACIÓN DE MINAS Y CANTERAS	5	10	3	-	-	3	3	6	1	2	-	-	33
HOTELES Y RESTAURANTES	60	62	21	-	-	2	22	8	11	13	18	18	217
INDUSTRIAS MANUFACTURERAS	81	56	21	-	7	1	18	29	34	30	46	46	323
INTERMEDIACIÓN FINANCIERA	1	1	1	-	-	-	-	1	-	-	-	-	4
OTRAS ACT. DE SERVICIOS COMUNITARIOS, SOC. Y PERSONALES	82	63	18	-	-	8	10	5	15	22	15	15	238
PESCA	2	-	2	-	-	3	3	3	-	1	-	-	14
SERVICIOS SOCIALES Y DE SALUD	11	15	19	2	1	11	3	9	16	8	3	3	98
SUMIN. DE ELECTRICIDAD, GAS Y AGUA	1	1	1	-	-	1	2	1	-	-	-	-	7
TRANSPORTES, ALMACENAMIENTO Y COMUNICACIONES	44	31	21	2	1	7	21	14	23	15	6	6	185
NO ESPECIFICAN	3	3	1	-	-	-	-	1	1	4	2	2	15
TOTAL	516	464	217	7	11	60	149	203	203	160	136	136	2126

FUENTE : MINISTERIO DE TRABAJO Y PROMOCIÓN DEL EMPLEO-MTPE
DIRECCIÓN Y GERENCIAS REGIONALES DE TRABAJO Y PROMOCIÓN DEL EMPLEO
DIRECCIÓN DE REGISTROS NACIONALES DE RELACIONES DE TRABAJO
NO SE INCLUYE LA SEDE CENTRAL DE LIMA METROPOLITANA

ELABORACIÓN: MTPE- OGETIC-OFCINA DE ESTADÍSTICA

NOTA: Abarca hasta el 15 de noviembre, ya que a partir del 16 de noviembre empezó a funcionar el Sistema Virtual de Contratos Extranjeros (SIVICE)

CUADRO N° 74

PERÚ

**CONTRATOS DE TRABAJO DE MANO DE OBRA EXTRANJERA POR ACTIVIDAD ECONÓMICA, SEGÚN
DIRECCIÓN REGIONAL
DECRETO LEGISLATIVO N° 689
ENERO A 15 DE NOVIEMBRE DEL 2020**

DIRECCIÓN REGIONAL	ACTIVIDADES ECONÓMICAS																TOTAL	
	A	B	C	D	E	F	G	H	I	J	K	L	M	N	Ñ	O		N.E.
AMAZONAS	-	-	-	-	-	-	1	-	-	-	-	1	-	-	-	1	-	3
APURÍMAC	1	-	-	-	1	-	-	-	-	-	-	2	-	1	-	-	-	5
AREQUIPA	-	30	1	12	60	2	45	20	21	70	2	34	-	20	3	46	7	373
AYACUCHO	-	-	-	-	1	-	1	-	3	-	-	2	-	-	-	-	-	7
CAJAMARCA	-	2	1	-	3	1	11	-	4	-	-	6	-	-	1	2	-	31
CALLAO	-	219	-	-	91	7	8	-	38	75	-	7	-	2	-	90	-	537
CUSCO	-	20	-	-	11	2	67	1	56	16	-	80	-	27	-	13	1	294
HUÁNUCO	-	1	-	-	21	-	3	-	4	-	-	3	-	2	-	2	-	36
ICA	-	6	-	15	9	3	-	8	14	124	-	11	-	3	2	3	-	198
JUNÍN	1	16	-	-	13	1	16	-	6	1	-	7	-	26	-	-	-	87
LA LIBERTAD	-	-	1	2	-	-	-	-	-	-	-	2	-	-	-	-	-	5
LAMBAYEQUE	-	32	-	3	16	1	12	-	4	3	-	7	-	3	-	-	-	81
LIMA PROVINCIAS	-	-	-	3	1	1	12	-	2	5	-	5	-	-	-	-	-	29
LORETO	-	1	-	-	9	-	2	-	9	2	-	13	-	1	1	2	5	45
MADRE DE DIOS	-	1	-	9	3	-	-	1	-	8	-	7	-	1	-	-	-	30
MOQUEGUA	-	2	-	-	14	-	1	-	12	-	-	7	-	-	-	2	-	38
PASCO	-	-	-	-	-	-	-	-	-	1	-	1	-	-	-	-	-	2
PIURA	-	5	-	5	31	12	27	3	7	12	2	23	14	4	-	9	1	155
SAN MARTÍN	-	11	-	4	10	-	3	-	25	1	-	3	-	5	-	5	-	67
TACNA	-	23	-	-	8	1	4	-	10	4	-	16	-	2	-	9	-	77
UCAYALI	-	4	-	2	6	2	5	-	2	1	-	1	-	1	-	1	1	26
TOTAL	2	373	3	55	308	33	218	33	217	323	4	238	14	98	7	185	15	2126

**FUENTE : MINISTERIO DE TRABAJO Y PROMOCIÓN DEL EMPLEO-MTPE
DIRECCIÓN Y GERENCIAS REGIONALES DE TRABAJO Y PROMOCIÓN DEL EMPLEO
DIRECCIÓN DE REGISTROS NACIONALES DE RELACIONES DE TRABAJO
NO SE INCLUYE LA SEDE CENTRAL DE LIMA METROPOLITANA**

ELABORACIÓN: MTPE- OGETIC-OFICINA DE ESTADÍSTICA

* : Abarca hasta el 15 de noviembre, ya que a partir del 16 de noviembre empezó a funcionar el Sistema Virtual de Contratos Extranjeros (SIVICE)

ACTIVIDAD ECONÓMICA

A	ACT. DE HOGAR.PRIVAD.CON SERV.DOMESTIC.
B	ACT. INMOBILIARIAS, EMPRESARIALES Y ALQ.
C	ADMINISTRACIÓN PÚBLICA Y DEFENSA
D	AGRICULTURA,GANAD., CAZA Y SILVIC.
E	COMERCIO AL POR MAYOR Y MENOR, REP.DE VEHÍCULOS,AUT.,MOT.
F	CONSTRUCCIÓN
G	ENSEÑANZA
H	EXPLOTACIÓN DE MINAS Y CANTERAS
I	HOTELES Y RESTAURANTES
J	INDUSTRIAS MANUFACTURERAS
K	INTERMEDIACIÓN FINANCIERA
L	OTRAS ACT. DE SERVICIOS COMUNITARIOS, SOC. Y PERSONALES
M	PESCA
N	SERVICIOS SOCIALES Y DE SALUD
Ñ	SUMIN. DE ELECTRICIDAD, GAS Y AGUA
O	TRANSPORTES, ALMACENAMIENTO Y COMUNICACIONES
N.E.	NO ESPECIFICAN

CUADRO N° 75

PERÚ

CONTRATOS DE TRABAJO DE MANO DE OBRA EXTRANJERA POR MES, SEGÚN
DIRECCIÓN REGIONAL

DECRETO LEGISLATIVO N° 689

16 DE NOVIEMBRE DEL 2020 AL 31 DICIEMBRE DEL 2020

DIRECCIÓN REGIONAL	MES		TOTAL
	NOV*	DIC	
AMAZONAS	-	3	3
ANCASH	7	33	40
AREQUIPA	14	56	70
CAJAMARCA	1	4	5
CALLAO	23	228	251
CUSCO	11	28	39
HUANCAVELICA	-	1	1
HUÁNUCO	1	5	6
ICA	5	21	26
LA LIBERTAD	18	43	61
LAMBAYEQUE	2	24	26
LIMA	407	1556	1963
LORETO	1	-	1
MADRE DE DIOS	3	3	6
MOQUEGUA	2	13	15
PASCO	-	21	21
PIURA	10	22	32
PUNO	1	-	1
SAN MARTÍN	1	6	7
TACNA	14	4	18
TUMBES	1	1	2
UCAYALI	1	11	12
TOTAL	523	2083	2606

FUENTE : MINISTERIO DE TRABAJO Y PROMOCIÓN DEL EMPLEO-MTPE
DIRECCIÓN DE REGISTROS NACIONALES DE RELACIONES DE TRABAJO

ELABORACIÓN: MTPE- OGETIC-OFICINA DE ESTADÍSTICA

* : Abarca a partir del 16 de noviembre cuando empezó a funcionar el Sistema Virtual de Contratos Extranjeros (SIVICE)

CUADRO N° 76

PERÚ

CONTRATOS DE TRABAJO DE MANO DE OBRA EXTRANJERA POR TIPO DE TRÁMITE, SEGÚN
DIRECCIÓN REGIONAL

DECRETO LEGISLATIVO N° 689

16 DE NOVIEMBRE DEL 2020 AL 31 DICIEMBRE DEL 2020

DIRECCIÓN REGIONAL	TIPO DE TRÁMITE				TOTAL
	APROBACIÓN DE CONTRATO	CONTRATO EXCEPTUADOS	MODIFICACIÓN DE CONTRATO	PRORROGA DE CONTRATO	
AMAZONAS	3	-	-	-	3
ANCASH	33	3	-	4	40
AREQUIPA	41	9	1	19	70
CAJAMARCA	3	-	-	2	5
CALLAO	59	6	6	180	251
CUSCO	21	3	8	7	39
HUANCAVELICA	-	-	-	1	1
HUÁNUCO	4	1	-	1	6
ICA	18	-	-	8	26
LA LIBERTAD	30	4	1	26	61
LAMBAYEQUE	22	3	-	1	26
LIMA	1009	151	50	753	1963
LORETO	-	1	-	-	1
MADRE DE DIOS	2	1	1	2	6
MOQUEGUA	11	1	-	3	15
PASCO	20	-	1	-	21
PIURA	22	5	1	4	32
PUNO	1	-	-	-	1
SAN MARTÍN	4	1	2	-	7
TACNA	8	-	3	7	18
TUMBES	2	-	-	-	2
UCAYALI	5	7	-	-	12
TOTAL	1318	196	74	1018	2606

FUENTE : MINISTERIO DE TRABAJO Y PROMOCIÓN DEL EMPLEO-MTPE
DIRECCIÓN DE REGISTROS NACIONALES DE RELACIONES DE TRABAJO

ELABORACIÓN: MTPE- OGETIC-OFICINA DE ESTADÍSTICA

* : Abarca a partir del 16 de noviembre cuando empezó a funcionar el Sistema Virtual de Contratos Extranjeros (SIVICE)

CUADRO N° 77

PERÚ

**CONTRATOS DE TRABAJO DE MANO DE OBRA EXTRANJERA POR MES, SEGÚN
CONTINENTES Y PAÍSES DE NACIONALIDAD
DECRETO LEGISLATIVO N° 689
16 DE NOVIEMBRE DEL 2020 AL 31 DICIEMBRE DEL 2020**

CONTINENTES PAISES NACIONALIDAD	MESES		TOTAL
	NOV*	DIC	
ÁFRICA	2	4	6
EGIPTO	2	1	3
NIGERIA	-	1	1
PALESTINA	-	1	1
SUDAFRICA	-	1	1
AMÉRICA CENTRAL	19	40	59
COSTA RICA	2	2	4
CUBA	13	24	37
DOMINICA	1	-	1
EL SALVADOR	2	2	4
GUATEMALA	1	3	4
HAITI	-	2	2
HONDURAS	-	2	2
NICARAGUA	-	2	2
PANAMA	-	2	2
REPUBLICA DOMINICANA	-	1	1
AMÉRICA DEL NORTE	11	47	58
CANADÁ	1	5	6
ESTADOS UNIDOS	3	19	22
ISLA WAKE	-	1	1
MEXICO	7	22	29
AMÉRICA DEL SUR	453	1784	2237
ARGENTINA	2	14	16
BOLIVIA	1	4	5
BRASIL	3	16	19
CHILE	5	15	20
COLOMBIA	2	8	10
ECUADOR	-	2	2
GUYANA FRANCESA	-	1	1
URUGUAY	-	1	1
VENEZUELA	440	1723	2163
-	-	-	0
ASIA	15	117	132
BANGLADESH	-	1	1
CHINA	9	90	99
COREA DEL SUR	2	9	11
INDIA	-	2	2
INDONESIA	-	1	1
ISRAEL	-	1	1
JAPÓN	1	2	3
PAKISTAN	2	2	4
SIRIA	-	1	1
TURQUIA	-	2	2
VIETNAM	-	6	6
YEMEN	1	-	1
EUROPA	22	89	111
ALEMANIA	-	6	6
BELGICA	-	2	2
BIELORRUSIA	-	1	1
BULGARIA	-	1	1
CHECOSLOVAQUIA	-	1	1
ESPAÑA	5	20	25
FINLANDIA	-	1	1
FRANCIA	3	12	15
GRAN BRETAÑA	-	1	1
IRLANDA	1	-	1
ITALIA	5	21	26
PAISES BAJOS	2	4	6
POLONIA	-	1	1
PORTUGAL	3	7	10
REINO UNIDO	2	5	7
RUSIA	-	3	3
SUECIA	-	2	2
SUIZA	-	1	1
UCRANIA	1	-	1
OCEANÍA	1	2	3
AUSTRALIA	1	1	2
NUEVA ZELANDA	-	1	1
TOTAL	523	2083	2606

**FUENTE : MINISTERIO DE TRABAJO Y PROMOCIÓN DEL EMPLEO
DIRECCIÓN Y/O GERENCIAS REGIONALES DE TRABAJO Y PROMOCIÓN DEL EMPLEO**

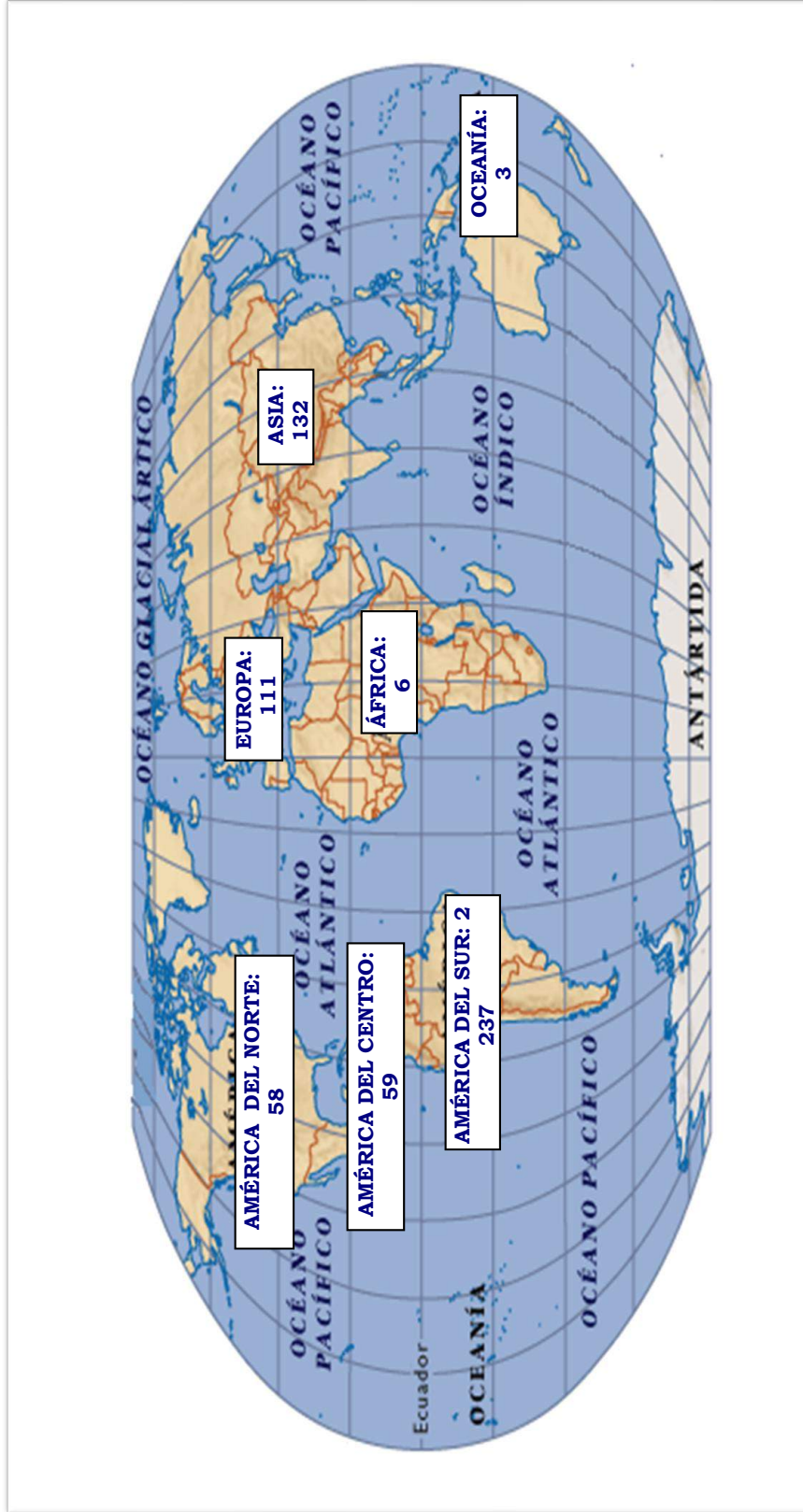
ELABORACIÓN: DIRECCIÓN DE REGISTROS NACIONALES DE RELACIONES DE TRABAJO

* : Abarca a partir del 16 de noviembre cuando empezó a funcionar el Sistema Virtual de Contratos Extranjeros (SIVICE)

PERÚ

GRÁFICO N° 08

**CONTRATOS APROBADOS DE MANO DE OBRA EXTRANJERA, SEGÚN CONTINENTE
DECRETO LEGISLATIVO N° 689
16 DE NOVIEMBRE* DEL 2020 AL 31 DICIEMBRE DEL 2020**



FUENTE : MINISTERIO DE TRABAJO Y PROMOCIÓN DEL EMPLEO
DIRECCIÓN Y GERENCIAS REGIONALES DE TRABAJO Y PROMOCIÓN DEL EMPLEO

ELABORACIÓN: DIRECCIÓN DE REGISTROS NACIONALES DE RELACIONES DE TRABAJO
* : Abarca a partir del 16 de noviembre cuando empezó a funcionar el Sistema Virtual de Contratos Extranjeros (SIVICE)

PERÚ
CUADRO N° 78
CONTRATOS DE TRABAJO DE MANO DE OBRA EXTRANJERA POR MES, SEGÚN
ACTIVIDAD ECONÓMICA
DECRETO LEGISLATIVO N° 689
16 DE NOVIEMBRE DEL 2020 AL 31 DICIEMBRE DEL 2020

ACTIVIDAD ECONÓMICA	MES		TOTAL
	NOV*	DIC	
ACT. INMOBILIARIAS, EMPRESARIALES Y ALQ.	206	850	1056
ADMINISTRACIÓN PÚBLICA Y DEFENSA	1	-	1
AGRICULTURA, GANAD., CAZA Y SILVIC.	3	30	33
COMERCIO AL POR MAYOR Y MENOR, REP.DE VEHÍCULOS,AUT.,MOT.	90	270	360
CONSTRUCCIÓN	19	85	104
ENSEÑANZA	14	76	90
EXPLOTACIÓN DE MINAS Y CANTERAS	6	30	36
HOTELES Y RESTAURANTES	39	143	182
INDUSTRIAS MANUFACTURERAS	53	246	299
INTERMEDIACIÓN FINANCIERA	4	15	19
ORGANIZAC. Y ORGANOS EXTRATERRITORIALES	-	1	1
OTRAS ACT. DE SERVICIOS COMUNITARIOS, SOC. Y PERSONALES	33	98	131
PESCA	-	1	1
SERVICIOS SOCIALES Y DE SALUD	23	99	122
SUMIN. DE ELECTRICIDAD, GAS Y AGUA	-	5	5
TRANSPORTES, ALMACENAMIENTO Y COMUNICACIONES	32	134	166
TOTAL	523	2083	2606

FUENTE : MINISTERIO DE TRABAJO Y PROMOCIÓN DEL EMPLEO-MTPE
DIRECCIÓN DE REGISTROS NACIONALES DE RELACIONES DE TRABAJO

ELABORACIÓN: MTPE- OGETIC-OFCINA DE ESTADÍSTICA

* : Abarca a partir del 16 de noviembre cuando empezó a funcionar el Sistema Virtual de Contratos Extranjeros (SIVICE)

CUADRO N° 79

PERÚ

**CONTRATOS DE TRABAJO DE MANO DE OBRA EXTRANJERA POR ACTIVIDAD ECONÓMICA,
SEGÚN DIRECCIÓN REGIONAL
DECRETO LEGISLATIVO N° 689**

16 DE NOVIEMBRE* DEL 2020 AL 31 DICIEMBRE DEL 2020

DIRECCIÓN REGIONAL	ACTIVIDADES ECONÓMICAS																TOTAL
	A	B	C	D	E	F	G	H	I	J	K	L	M	N	Ñ	O	
AMAZONAS	-	-	-	-	3	-	-	-	-	-	-	-	-	-	-	-	3
ANCASH	2	-	4	4	-	-	-	-	25	-	-	4	-	1	-	-	40
AREQUIPA	2	-	1	9	1	7	5	14	8	-	-	3	-	12	1	7	70
CAJAMARCA	2	-	-	-	2	-	-	-	-	-	-	1	-	-	-	-	5
CALLAO	137	-	-	6	-	1	-	6	53	-	-	6	-	1	-	41	251
CUSCO	8	1	-	8	1	2	-	8	1	-	-	3	-	3	-	4	39
HUANCAVELICA	-	-	-	-	1	-	-	-	-	-	-	-	-	-	-	-	1
HUÁNUCO	-	-	-	-	-	-	-	-	-	-	-	4	-	2	-	-	6
ICA	12	-	3	1	1	-	1	2	6	-	-	-	-	-	-	-	26
LA LIBERTAD	25	-	-	8	3	3	3	9	2	-	-	6	-	1	-	1	61
LAMBAYEQUE	21	-	-	3	-	-	-	-	-	-	-	-	-	-	-	2	26
LIMA	836	-	21	305	61	66	23	130	195	19	1	98	-	95	4	109	1963
LORETO	-	-	-	1	-	-	-	-	-	-	-	-	-	-	-	-	1
MADRE DE DIOS	-	-	3	1	-	-	-	-	-	-	-	2	-	-	-	-	6
MOQUEGUA	-	-	-	1	3	2	-	7	2	-	-	-	-	-	-	-	15
PASCO	1	-	-	-	19	-	-	-	-	-	-	-	-	-	-	1	21
PIURA	5	-	-	7	2	4	4	2	5	-	-	-	1	2	-	-	32
PUNO	1	-	-	-	-	-	-	-	-	-	-	-	-	-	-	-	1
SAN MARTÍN	-	-	-	3	1	-	-	1	1	-	-	1	-	-	-	-	7
TACNA	4	-	-	1	-	5	-	-	1	-	-	2	-	4	-	1	18
TUMBES	-	-	-	-	-	-	-	1	-	-	-	1	-	-	-	-	2
UCAYALI	-	-	1	2	6	-	-	2	-	-	-	-	-	1	-	-	12
TOTAL	1056	1	33	360	104	90	36	182	299	19	1	131	1	122	5	166	2606

**FUENTE : MINISTERIO DE TRABAJO Y PROMOCIÓN DEL EMPLEO-MTPE
DIRECCIÓN DE REGISTROS NACIONALES DE RELACIONES DE TRABAJO**

ELABORACIÓN: MTPE- OGETIC-OFCINA DE ESTADÍSTICA

* : Abarca a partir del 16 de noviembre cuando empezó a funcionar el Sistema Virtual de Contratos Extranjeros (SIVICE)

***NOTA:**

A	ACT. INMOBILIARIAS, EMPRESARIALES Y ALQ.
B	ADMINISTRACIÓN PÚBLICA Y DEFENSA
C	AGRICULTURA, GANAD., CAZA Y SILVIC.
D	COMERCIO AL POR MAYOR Y MENOR, REP. DE VEHÍCULOS, AUT., MOT.
E	CONSTRUCCIÓN
F	ENSEÑANZA
G	EXPLOTACIÓN DE MINAS Y CANTERAS
H	HOTELES Y RESTAURANTES
I	INDUSTRIAS MANUFACTURERAS
J	INTERMEDIACIÓN FINANCIERA
K	ORGANIZAC. Y ORGANOS EXTRATERRITORIALES
L	OTRAS ACT. DE SERVICIOS COMUNITARIOS, SOC. Y PERSONALES
M	PESCA
N	SERVICIOS SOCIALES Y DE SALUD
Ñ	SUMIN. DE ELECTRICIDAD, GAS Y AGUA
O	TRANSPORTES, ALMACENAMIENTO Y COMUNICACIONES

CUADRO N° 80

PERÚ

**CONTRATOS DE TRABAJO DE MANO DE OBRA EXTRANJERA POR SEXO,
SEGÚN DIRECCIÓN REGIONAL
DECRETO LEGISLATIVO N° 689
16 DE NOVIEMBRE* DEL 2020 AL 31 DICIEMBRE DEL 2020**

DIRECCIÓN REGIONAL	SEXO		TOTAL
	MUJER	HOMBRE	
AMAZONAS	1	2	3
ANCASH	16	24	40
AREQUIPA	28	42	70
CAJAMARCA	-	5	5
CALLAO	57	194	251
CUSCO	12	27	39
HUANCAVELICA	-	1	1
HUÁNUCO	1	5	6
ICA	6	20	26
LA LIBERTAD	19	42	61
LAMBAYEQUE	11	15	26
LIMA	761	1202	1963
LORETO	1	-	1
MADRE DE DIOS	5	1	6
MOQUEGUA	3	12	15
PASCO	6	15	21
PIURA	9	23	32
PUNO	1	-	1
SAN MARTÍN	1	6	7
TACNA	5	13	18
TUMBES	1	1	2
UCAYALI	3	9	12
TOTAL	947	1659	2606

FUENTE : MINISTERIO DE TRABAJO Y PROMOCIÓN DEL EMPLEO-MTPE
DIRECCIÓN DE REGISTROS NACIONALES DE RELACIONES DE TRABAJO

ELABORACIÓN: MTPE- OGETIC-OFCINA DE ESTADÍSTICA

* : Abarca a partir del 16 de noviembre cuando empezó a funcionar el Sistema Virtual de Contratos Extranjeros (SIVICE)

CUADRO N° 81

PERÚ

**CONTRATOS DE TRABAJO DE MANO DE OBRA EXTRANJERA POR EDAD,
SEGÚN DIRECCIÓN REGIONAL
DECRETO LEGISLATIVO N° 689
16 DE NOVIEMBRE* DEL 2020 AL 31 DICIEMBRE DEL 2020**

DIRECCIÓN REGIONAL	RANGO DE EDAD			TOTAL
	18-29 años	30-59 años	Más de 60 años	
AMAZONAS	2	1	-	3
ANCASH	19	21	-	40
AREQUIPA	20	47	3	70
CAJAMARCA	-	4	1	5
CALLAO	75	176	-	251
CUSCO	11	27	1	39
HUANCAVELICA	-	1	-	1
HUÁNUCO	1	5	-	6
ICA	6	20	-	26
LA LIBERTAD	30	31	-	61
LAMBAYEQUE	10	16	-	26
LIMA	717	1222	24	1963
LORETO	1	-	-	1
MADRE DE DIOS	1	5	-	6
MOQUEGUA	5	10	-	15
PASCO	6	15	-	21
PIURA	8	23	-	31
PUNO	-	1	-	1
SAN MARTIN	1	6	-	7
TACNA	3	15	-	18
TUMBES	-	2	-	2
UCAYALI	4	8	-	12
TOTAL	920	1656	-	2605

**FUENTE : MINISTERIO DE TRABAJO Y PROMOCIÓN DEL EMPLEO-MTPE
DIRECCIÓN DE REGISTROS NACIONALES DE RELACIONES DE TRABAJO**

ELABORACIÓN: MTPE- OGETIC-OFICINA DE ESTADÍSTICA

* : Abarca a partir del 16 de noviembre cuando empezó a funcionar el Sistema Virtual de Contratos Extranjeros (SIVICE)



IV. HUELGAS

PERÚ
CUADRO N° 82
HUELGAS, TRABAJADORES COMPROMETIDOS Y HORAS - HOMBRE PERDIDAS
EN EL SECTOR PRIVADO, SEGÚN AÑO
1970 - 20

AÑO	HUELGAS	TRABAJADORES COMPROMETIDOS	HORAS - HOMBRE PERDIDAS	AÑO	HUELGAS	TRABAJADORES COMPROMETIDOS	HORAS - HOMBRE PERDIDAS
1970	345	110 990	5 781 854	1996	77	36 242	1 399 886
1971	377	161 415	10 881 952	1997	66	19 196	3 19 414
1972	409	130 643	6 331 012	1998	58	17 333	323 168
1973	788	416 251	15 688 686	1999	71	52 080	724 260
1974	570	362 737	13 413 036	2000	37	5 280	181 691
1975	779	617 120	20 269 428	2001	40	11 050	488 930
1976	440	258 101	6 822 220	2002	64	22 925	912 648
1977	234	406 461	6 543 350	2003	68	37 323	881 362
1978	364	1 398 387	36 144 734	2004	107	29 273	582 328
1979	653	841 144	13 410 735	2005	65	19 022	478 738
1980	739	481 484	17 918 890	2006	67	19 565	446 584
1981	871	856 915	19 973 932	2007	73	48 096	2 216 520
1982	809	572 263	22 750 879	2008	63	34 011	1 520 960
1983	643	785 545	20 300 000	2009	99	36 114	1 452 466
1984	509	694 234	14 081 764	2010	83	30 606	1 279 380
1985	579	237 695	12 228 220	2011	84	26 770	1 799 416
1986	648	249 374	16 867 444	2012	89	25 845	1 878 696
1987	720	309 407	9 067 930	2013	94	26 736	1 573 202
1988	814	693 252	38 274 969	2014	95	40 681	3 153 018
1989	667	208 235	15 223 166	2015	47	32 066	1 925 632
1990	613	258 234	15 067 880	2016	41	20 463	3 084 056
1991	315	180 728	8 880 886	2017	45	56 610	3 006 494
1992	219	114 656	2 319 379	2018	54	21 496	738 864
1993	151	41 474	2 167 764	2019	67	110 154	2 085 856
1994	168	62 940	1 936 647	2020	23	127 868	3 653 184
1995	102	28 182	1 048 753				

FUENTE : MINISTERIO DE TRABAJO Y PROMOCIÓN DEL EMPLEO - MTPE

DIRECCIÓN DE PREVENCIÓN Y SOLUCIÓN DE CONFLICTOS Y RESPONSABILIDAD SOCIAL EMPRESARIAL LABORAL

ELABORACIÓN : MTPE - OGETIC - OFICINA DE ESTADÍSTICA

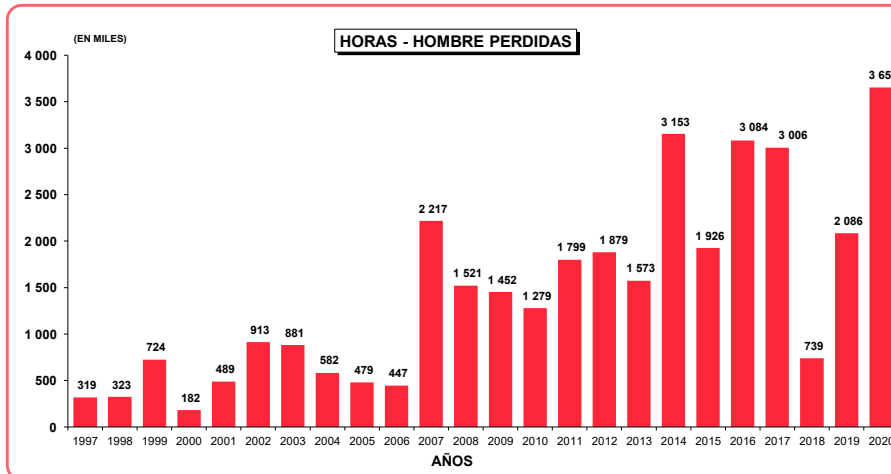
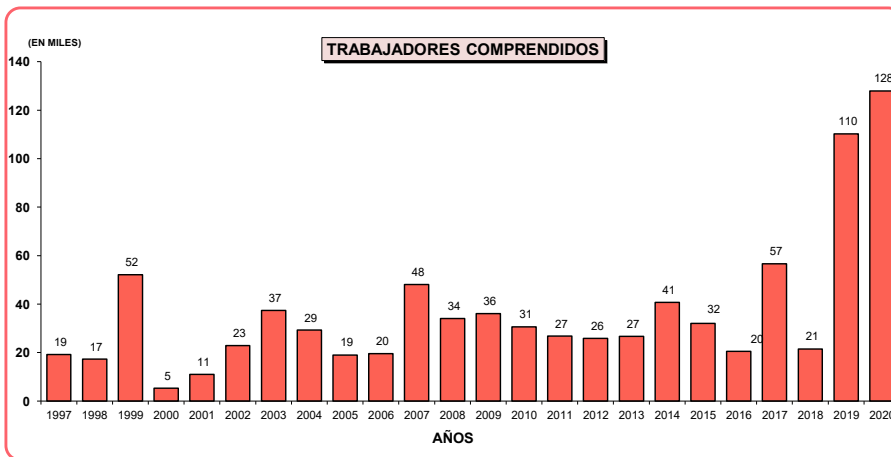
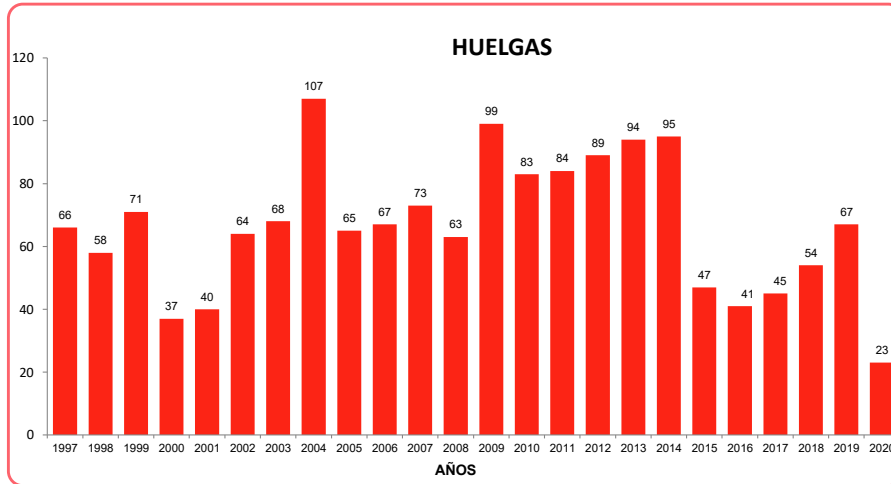
NOTA: No se dispone de información debido a que el gobierno decretó el Estado de Emergencia Nacional, mediante D.S. N° 044-2020 - PCM, D.S. N° 008-2020 SA que declara en Emergencia Sanitaria a Nivel Nacional y posteriores normas de ampliaciones y modificatorias.

GRÁFICO N° 09

PERÚ

HUELGAS, TRABAJADORES COMPRENDIDOS Y HORAS - HOMBRE PERDIDAS EN EL SECTOR PRIVADO, SEGÚN AÑO

1997 - 20



FUENTE : MINISTERIO DE TRABAJO Y PROMOCIÓN DEL EMPLEO - MTPE
DIRECCIÓN DE PREVENCIÓN Y SOLUCIÓN DE CONFLICTOS Y RESPONSABILIDAD SOCIAL EMPRESARIAL LABORAL

ELABORACIÓN : MTPE - OGETIC - OFICINA DE ESTADÍSTICA

NOTA: No se dispone de información debido a que el gobierno decretó el Estado de Emergencia Nacional, mediante D.S. N° 044-2020 - PCM, D.S. N° 008-2020 SA que declara en Emergencia Sanitaria a Nivel Nacional y posteriores normas de ampliaciones y modificatorias.

PERÚ

CUADRO N° 83

HUELGAS, TRABAJADORES COMPRENDIDOS Y HORAS - HOMBRE PERDIDAS EN EL SECTOR PRIVADO POR AÑO, SEGÚN ACTIVIDAD ECONÓMICA
1990 - 2020

ACTIVIDAD ECONÓMICA	HUELGAS										TRABAJADORES COMPRENDIDOS										HORAS - HOMBRE PERDIDAS										
	1990	1991	1992	1993	1994	1995	1996	1997	1998	1999	2000	2001	2002	2003	2004	2005	1990	1991	1992	1993	1994	1995	1996	1997	1998	1999	2000	2001	2002	2003	2004
AGRICULTURA, GANADERÍA, CAÑA Y SILVICULTURA	4	2	2	-	2	-	-	1	-	588	49	-	311	-	-	100	41 668	4 140	7 276	-	14 626	-	-	-	2 480						
PESCA	11	4	6	-	5	-	6	-	-	7 290	8 856	8 290	6 657	-	1 900	-	201 808	1 001 898	74 144	-	5 256	-	-	216 016							
EXPLOT. DE MINAS Y CANTERAS, EXTRAC. DE PETRÓLEO	106	65	46	24	35	37	26	7	-	68 662	47 012	20 791	8 555	20 010	14 214	979	5 425 686	1 961 773	654 858	418 402	615 688	286 656	664 662	41 496							
INDUSTRIAS MANUFACTURERAS	268	145	113	96	65	28	10	14	-	47 364	32 764	34 744	22 960	10 890	3 071	1 091	3 748 253	2 281 991	608 290	1 207 762	641 020	307 170	176 306	19 592							
SUMINISTRO DE ELECTRICIDAD, GAS Y AGUA	26	17	10	4	21	7	1	3	-	26 089	22 303	6 881	2 927	13 871	1 238	6 301	882 830	2 451 328	161 469	23 790	109 848	15 048	2 560	67 944							
CONSTRUCCIÓN	6	8	2	1	-	12	21	-	-	3 538	2 765	413	221	-	5 168	6 507	121 448	176 971	12 804	2 662	-	-	-	165 832							
COMERCIO AL POR MAYOR Y AL POR MENOR	19	7	3	4	-	-	-	-	-	1 302	862	384	260	-	-	-	73 249	9 947	5 984	16 416	-	-	-	-							
HOTELES Y RESTAURANTES	5	-	1	1	-	1	-	-	-	200	30	9	-	28	-	-	4 104	-	256	2 448	-	-	-	224							
TRANSPORTE, ALMACENAMIENTO Y COMUNICACIONES	66	23	16	11	29	8	10	15	-	37 065	11 796	5 628	13 784	2 745	3 175	3 205	1 376 765	181 758	349 162	468 420	431 263	318 465	78 976	27 796							
INTERMEDIACIÓN FINANCIERA, AFP	44	11	6	1	1	-	-	-	-	36 946	8 684	2 799	31	530	-	-	2 741 549	377 260	33 984	496	4 100	-	-	-							
ACTIVIDAD INMOBILIARIA, EMPRESAS ANÁL. DE AQUEL	7	-	-	-	-	-	1	-	-	465	-	-	-	119	-	6	53 736	-	-	-	-	-	-	48							
ADMINISTRACIÓN PÚBLICA Y DEFENSA	2	-	-	-	-	-	-	-	-	110	-	-	-	-	-	-	2 320	-	-	-	-	-	-	-							
ENSEÑANZA	22	7	3	2	-	3	-	-	-	2 631	341	198	237	-	118	-	88 698	8 988	2 864	20 900	-	-	-	2 872							
SERVICIOS SOCIALES Y DE SALUD	8	4	1	-	2	-	-	-	-	422	763	270	-	217	-	-	19 364	9 634	4 320	-	2 858	-	-	-							
OTRAS ACTIV. DE SER. COMUNITARIOS, SOC. Y PERS.	18	21	9	7	8	5	4	3	-	2 342	4 222	791	1 056	2 680	501	1 261	82 756	103 522	17 756	14 808	51 276	24 312	40 336	4 392							
PARCOS	1	1	1	-	-	-	-	-	-	18 167	40 991	20 979	-	-	-	-	145 496	324 038	167 832	-	-	-	-	-							
TOTAL	613	316	219	161	168	102	77	66	66	258 234	189 928	114 646	41 674	62 946	28 162	38 242	15 097 680	8 469 686	2 143 979	2 167 764	1 926 647	1 048 763	1 396 886	316 444							

ACTIVIDAD ECONÓMICA	HUELGAS										TRABAJADORES COMPRENDIDOS										HORAS - HOMBRE PERDIDAS									
	1998	1999	2000	2001	2002	2003	2004	2005	2006	2007	1998	1999	2000	2001	2002	2003	2004	2005	2006	2007	1998	1999	2000	2001	2002	2003	2004	2005	2006	2007
AGRICULTURA, GANADERÍA, CAÑA Y SILVICULTURA	-	1	-	2	1	-	1	-	-	52	-	1 303	67	400	-	139	-	-	-	-	7 489	-	207 916	536	-	-	-	-	-	
PESCA	-	3	-	-	-	-	-	-	-	912	-	-	-	-	-	-	-	-	-	-	8 449	-	-	-	-	-	-	-	-	
EXPLOT. DE MINAS Y CANTERAS, EXTRAC. DE PETRÓLEO	12	12	9	16	20	4	21	12	-	2 978	3 369	1 320	2 121	7 712	1 564	9 050	5 475	-	-	76 288	63 300	18 576	70 008	376 768	43 300	176 194	118 888	-		
INDUSTRIAS MANUFACTURERAS	15	17	7	11	10	21	26	7	-	1 686	1 600	1 220	6 128	3 669	9 096	7 396	4 684	-	-	119 034	18 647	19 327	175 628	135 672	163 368	280 040	69 712	-		
SUMINISTRO DE ELECTRICIDAD, GAS Y AGUA	2	1	5	-	4	8	16	14	-	62	31	614	-	1 724	798	3 791	2 367	-	-	950	188	4 900	-	13 792	4 774	31 648	22 894	-		
CONSTRUCCIÓN	14	13	6	9	4	6	5	4	-	10 075	6 396	1 175	1 369	3 306	19 097	5 691	862	-	-	105 153	62 800	17 264	34 698	94 680	577 112	7 544	16 112	-		
COMERCIO AL POR MAYOR Y AL POR MENOR	-	-	-	-	-	-	-	-	-	-	-	-	-	13	-	-	-	-	-	-	-	-	-	-	-	-	-	-	-	
HOTELES Y RESTAURANTES	1	-	-	1	-	-	-	-	-	73	-	-	73	-	-	-	-	-	-	-	1 168	-	-	594	-	-	-	-	-	
TRANSPORTE, ALMACENAMIENTO Y COMUNICACIONES	13	22	9	-	11	12	14	7	-	2 807	3 225	608	-	2 537	2 310	3 430	922	-	-	26 499	27 066	119 704	-	232 660	15 340	37 860	13 774	-		
INTERMEDIACIÓN FINANCIERA, AFP	-	-	-	-	-	-	-	-	-	-	-	-	-	-	-	-	-	-	-	-	-	-	-	-	-	-	-	-	-	
ACTIVIDAD INMOBILIARIA, EMPRESAS ANÁL. DE AQUEL	1	-	-	1	9	3	3	2	-	50	-	-	30	1 642	2 483	1 984	33	-	-	2 420	-	240	-	39 408	95 168	16 872	640	-		
ADMINISTRACIÓN PÚBLICA Y DEFENSA	-	-	1	1	1	6	13	6	-	-	-	120	36	11	1 325	1 811	889	-	-	-	-	-	1 620	288	88	10 888	14 486	-	-	
ENSEÑANZA	-	1	-	-	-	-	1	3	-	-	-	-	-	-	245	42	224	-	-	-	72	-	-	-	-	1 920	335	1 792	-	
SERVICIOS SOCIALES Y DE SALUD	-	-	-	-	1	2	6	9	-	-	-	-	-	77	37	1 197	5 480	-	-	-	-	-	-	616	464	19 128	291 888	-	-	
OTRAS ACTIV. DE SER. COMUNITARIOS, SOC. Y PERS.	-	-	-	-	-	-	1	1	-	-	-	-	-	-	39	112	46	-	-	-	-	-	-	-	5 312	685	368	-	-	
PARCOS	-	1	-	-	-	3	-	-	-	-	-	-	-	2 266	-	-	-	-	-	-	-	-	-	201 152	-	-	-	-	-	
TOTAL	66	71	37	40	64	63	107	65	65	17 133	62 000	5 260	11 000	22 825	37 323	29 273	18 022	323 168	724 200	181 891	488 930	972 646	881 362	552 326	478 738	652 326	478 738	652 326		

Continúa...

PERÚ

HUELGAS, TRABAJADORES COMPRENDIDOS Y HORAS - HOMBRE PERDIDAS EN EL SECTOR PRIVADO POR AÑO, SEGÚN ACTIVIDAD ECONÓMICA 1990 - 20

...Continuación

ACTIVIDAD ECONÓMICA	HUELGAS										TRABAJADORES COMPRENDIDOS										HORAS - HOMBRE PERDIDAS									
	2015	2016	2017	2018	2019	2020	2014	2015	2016	2017	2018	2019	2020	2013	2014	2015	2016	2017	2018	2019	2020	2011	2012	2013						
AGRICULTURA, GANADERÍA Y SILVICULTURA	-	2	1	3	1	1	2	2	800	2 488	259	100	116	225	-	-	-	-	6 400	12 800	19 994	27 888	1 290	5 194	6 720					
PESCA	-	-	-	2	-	1	1	-	-	465	30	113	-	-	-	-	-	-	-	15 792	19 792	240	904	-						
EXPL. DE MINAS Y CANTERAS, EXTRAC. DE PETRÓLEO	10	29	39	33	36	30	33	33	2 841	41 076	26 136	14 416	9 049	12 144	-	-	-	-	2 672 222	1 418 424	1 034 640	613 540	1 308 808	1 031 680	1 097 074					
INDUSTRIAS MANUFACTURERAS	6	8	8	22	22	24	13	28	702	1 099	610	7 242	6 199	6 388	-	-	-	-	17 832	24 388	284 476	341 952	328 816	212 695	269 490					
SUMINISTRO DE ELECTRICIDAD, GAS Y AGUA	12	3	2	2	2	2	2	2	6 088	618	913	229	2 430	1 000	-	-	-	-	42 858	9 778	1 688	53 048	30 100	2 898	1 520					
CONSTRUCCIÓN	9	9	4	14	4	10	5	2	550	730	577	1 359	530	462	-	-	-	-	20 440	25 792	31 990	20 040	33 496	3 520	10 076					
COMERCIO AL POR MAYOR Y AL POR MENOR	2	-	-	-	4	2	5	3	306	-	-	688	96	1 191	1 737	-	-	-	2 448	-	-	6 208	1 520	11 496	41 688					
RESTAURANTES Y HOTELES	-	-	-	-	-	-	-	-	-	-	-	-	-	-	-	-	-	-	-	-	-	-	-	-	-					
TRANSPORTE, ALMACENAMIENTO Y COMUNICACIONES	13	13	3	9	4	8	5	8	4 971	2 736	998	1 997	2 731	1 098	1 126	847	-	-	88 458	87 032	9 076	100 584	53 424	109 996	18 008					
INTERMEDIACIÓN FINANCIERA, AFP	-	1	-	-	-	1	4	1	8	-	-	-	70	302	1 374	-	-	-	64	-	-	1 120	4 192	30 895	10 300					
ACTIVIDAD INMOBILIARIA, EMPRESARIAL Y DE ALQUILER	7	2	1	-	-	1	2	1	3 397	100	57	-	64	330	334	-	-	-	185 034	800	1 368	-	512	10 688	13 300					
ADMINISTRACIÓN PÚBLICA Y DEFENSA	6	4	1	4	5	3	12	7	956	398	341	862	1 083	605	3 595	771	-	-	7 304	4 032	8 102	13 088	20 412	30 496	29 624					
ENSEÑANZA	1	2	2	3	4	1	1	1	148	53	143	500	34	601	-	-	-	-	1 184	424	1 144	-	544	120	31 344					
SERVICIOS SOCIALES Y DE SALUD	1	-	1	7	1	1	3	3	18	-	100	385	22	4 085	1 567	-	-	-	144	-	400	10 216	178	439 154	62 852					
OTRAS ACTIV. DE SER. COMUNITARIOS, SOC. Y REPS.	-	-	-	-	-	-	-	-	-	-	-	223	-	148	76	-	-	-	-	-	-	5 352	-	15 295	2 016					
PAROS	-	-	-	-	-	-	-	-	-	-	-	1 426	-	-	-	-	-	-	-	-	-	-	-	-	-					
TOTAL	67	73	63	99	83	84	89	94	19 655	48 995	34 011	38 114	26 770	28 845	28 738	448 594	2 216 520	1 520 860	1 452 465	1 429 380	1 739 416	1 878 695	1 572 302	1 572 302						

ACTIVIDAD ECONÓMICA	HUELGAS										TRABAJADORES COMPRENDIDOS										HORAS - HOMBRE PERDIDAS									
	2014	2015	2016	2017	2018	2019	2020	2014	2015	2016	2017	2018	2019	2020	2014	2015	2016	2017	2018	2019	2020	2011	2012	2013						
AGRICULTURA, GANADERÍA Y SILVICULTURA	3	1	2	1	-	-	-	555	440	171	-	-	-	-	15 552	-	-	-	7 280	2 736	-	-	-	-						
PESCA	-	2	-	-	-	-	-	14 748	11 173	5 855	6 643	4 531	12 403	1 583	1 170 064	1 176 912	544 312	991 464	42 512	823 176	63 472	-	-	-						
EXPL. DE MINAS Y CANTERAS, EXTRAC. DE PETRÓLEO	32	11	12	6	6	10	2	7 768	5 425	5 321	1 794	1 270	5 417	2 459	3 67 688	1 59 182	1 045 240	89 880	65 888	72 424	128 624	-	-	-						
INDUSTRIAS MANUFACTURERAS	1	3	-	-	2	2	-	377	166	-	-	2 800	-	6 032	1 320	-	-	-	-	22 640	-	-	-	-						
SUMINISTRO DE ELECTRICIDAD, GAS Y AGUA	2	-	-	-	2	1	-	1 108	-	-	-	250	200	-	21 952	-	-	-	-	2 000	6 400	-	-	-						
CONSTRUCCIÓN	5	3	1	1	3	3	-	1 592	650	52	68	1 048	1 065	-	23 040	30 960	8 416	1 088	40 608	12 128	-	-	-							
COMERCIO AL POR MAYOR Y AL POR MENOR	-	-	-	-	-	-	-	-	-	-	-	-	-	-	-	-	-	-	-	-	-	-	-	-						
RESTAURANTES Y HOTELES	-	-	-	-	-	-	-	-	-	-	-	-	-	-	-	-	-	-	-	-	-	-	-	-						
TRANSPORTE, ALMACENAMIENTO Y COMUNICACIONES	3	5	-	1	2	4	1	1 276	1 550	-	45	190	1 487	232	278 126	208 440	-	-	1 800	9 280	19 928	3 712	-	-						
INTERMEDIACIÓN FINANCIERA, AFP	5	-	-	3	1	-	-	2 851	-	-	399	898	-	3 271	40 680	-	-	-	6 936	12 928	-	26 168	-	-						
ACTIVIDAD INMOBILIARIA, EMPRESARIAL Y DE ALQUILER	1	-	2	-	3	1	-	100	430	-	344	1 038	-	2 400	-	-	-	-	12 320	10 760	58 128	-	-	-						
ADMINISTRACIÓN PÚBLICA Y DEFENSA	5	7	6	12	15	25	8	6 339	12 395	7 443	35 105	2 637	65 337	97 890	684 648	325 920	1 437 200	1 843 539	76 004	1 048 128	3 078 408	-	-	-						
ENSEÑANZA	1	2	1	3	-	1	-	246	295	615	916	-	700	7 640	2 352	24 600	9 088	-	6 400	9 088	-	-	-	-						
SERVICIOS SOCIALES Y DE SALUD	5	-	1	1	3	-	3	3 913	-	91	9 154	10 418	134	21 683	534 996	-	-	-	1 456	54 924	75 884	1 944	348 200	-						
OTRAS ACTIV. DE SER. COMUNITARIOS, SOC. Y REPS.	-	2	2	1	-	1	-	-	148	106	315	-	262	-	18 768	3 232	5 040	-	-	-	-	-	-	-						
PAROS	-	-	-	-	-	-	-	-	-	-	-	-	-	-	-	-	-	-	-	-	-	-	-	-						
TOTAL	95	47	41	45	54	67	23	40 851	32 068	20 463	56 610	21 468	110 154	127 868	3 153 016	1 926 632	3 084 056	2 216 520	1 452 465	1 429 380	1 739 416	1 878 695	1 572 302	1 572 302						

FUENTE: MINISTERIO DE TRABAJO Y PROMOCIÓN DEL EMPLEO, MITRE

DIRECCIÓN DE PREVENCIÓN Y SOLUCIÓN DE CONFLICTOS Y RESPONSABILIDAD SOCIAL EMPRESARIAL LABORAL

ELABORACIÓN: MITRE - COETIC - OFICINA DE ESTADÍSTICA

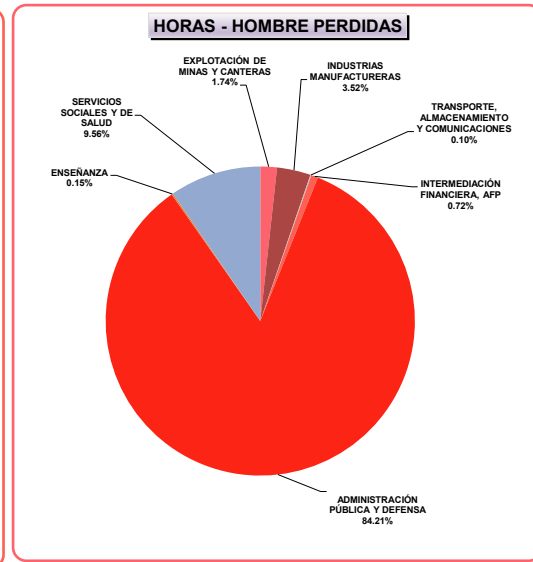
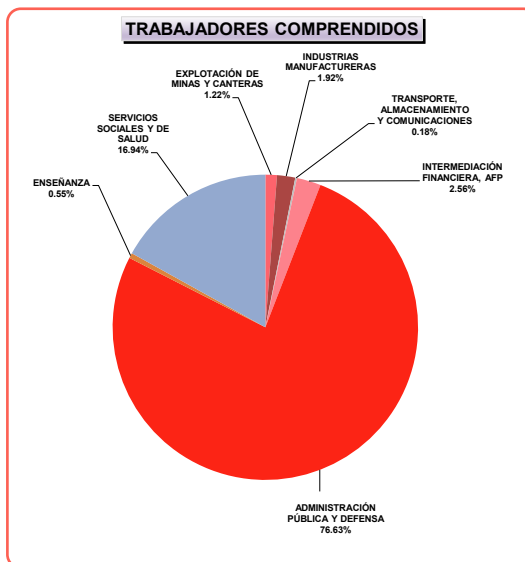
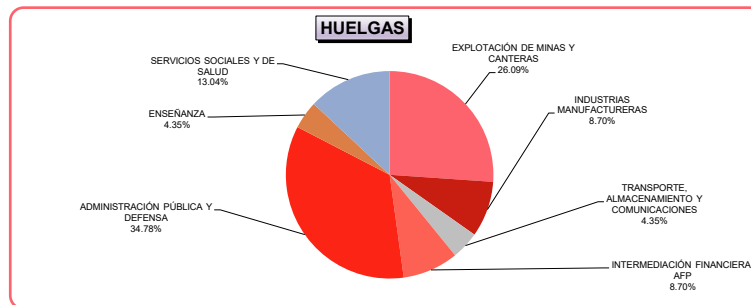
NOTA: No se dispone de información detallada a que el gobierno decretó el Estado de Emergencia Nacional, mediante D.S. N° 044-2020 - PCM, D.S. N° 008-2020 - SA, que declara en Emergencia Sanitaria a Nivel Nacional y posiblemente normas de ampliaciones y modificaciones.

CUADRO N° 84

PERÚ

HUELGAS, TRABAJADORES COMPRENDIDOS Y HORAS - HOMBRE PERDIDAS EN EL SECTOR PRIVADO, SEGÚN ACTIVIDAD ECONÓMICA 2020

ACTIVIDAD ECONÓMICA	HUELGAS		TRABAJADORES COMPRENDIDOS		HORAS - HOMBRE PERDIDAS	
	ABSOLUTO	%	ABSOLUTO	%	ABSOLUTO	%
EXPLOTACIÓN DE MINAS Y CANTERAS	6	26.09	1 563	1.22	63 472	1.74
INDUSTRIAS MANUFACTURERAS	2	8.70	2 459	1.92	128 624	3.52
TRANSPORTE, ALMACENAMIENTO Y COMUNICACIONES	1	4.35	232	0.18	3 712	0.10
INTERMEDIACIÓN FINANCIERA, AFP	2	8.70	3 271	2.56	26 168	0.72
ADMINISTRACIÓN PÚBLICA Y DEFENSA	8	34.78	97 980	76.63	3 076 408	84.21
ENSEÑANZA	1	4.35	700	0.55	5 600	0.15
SERVICIOS SOCIALES Y DE SALUD	3	13.04	21 663	16.94	349 200	9.56
TOTAL	23	100.00	127 868	100.00	3 653 184	100.00



FUENTE : MINISTERIO DE TRABAJO Y PROMOCIÓN DEL EMPLEO - MTPE
DIRECCIÓN DE PREVENCIÓN Y SOLUCIÓN DE CONFLICTOS Y RESPONSABILIDAD SOCIAL EMPRESARIAL LABORAL

ELABORACIÓN : MTPE - OGETIC - OFICINA DE ESTADÍSTICA

NOTA: No se dispone de información debido a que el gobierno decretó el Estado de Emergencia Nacional mediante D.S. N° 044-2020 - PCM, D.S. N° 008-2020 SA que declara en Emergencia Sanitaria a Nivel Nacional y posteriores normas de ampliaciones y modificatorias.

CUADRO Nº 85

HUELGAS, TRABAJADORES COMPENDIDOS Y HORAS - HOMBRE PERDIDAS EN EL SECTOR PRIVADO POR ACTIVIDAD ECONÓMICA, SEGÚN MES

2020

PERÚ

MES	ACTIVIDAD ECONÓMICA										TOTAL	
	EXPLORACIÓN DE MINAS Y CANTERAS	INDUSTRIAS MANUFACTURERAS	TRANSPORTE, ALMACENAMIENTO Y COMUNICACIONES	INTERMEDIACIÓN FINANCIERA, AFP	ADMINISTRACIÓN PÚBLICA Y DEFENSA	ENSEÑANZA	SERVICIOS SOCIALES Y DE SALUD	ABSOLUTO	%			
ENERO												
HUELGAS	-	-	-	-	1	-	2	3	13,04			
TRABAJADORES COMPENDIDOS	-	-	-	-	972	-	21 501	22 473	17,58			
HORAS-HOMBRE PERDIDAS	-	-	-	-	7 776	-	344 016	351 792	9,63			
FEBRERO												
HUELGAS	2	1	-	-	5	-	-	8	34,78			
TRABAJADORES COMPENDIDOS	382	1 860	-	-	2 008	-	-	4 250	3,32			
HORAS-HOMBRE PERDIDAS	19 976	119 040	-	-	28 632	-	-	167 648	4,59			
MARZO												
HUELGAS	-	-	-	2	-	-	1	3	13,04			
TRABAJADORES COMPENDIDOS	-	-	-	3 271	-	-	162	3 433	2,68			
HORAS-HOMBRE PERDIDAS	6 176 *	-	-	26 168	-	-	5 184	37 528	1,03			
ABRIL												
HUELGAS	-	-	-	-	-	-	-	-	-			
TRABAJADORES COMPENDIDOS	-	-	-	-	-	-	-	-	-			
HORAS-HOMBRE PERDIDAS	-	-	-	-	-	-	-	-	-			
MAYO												
HUELGAS	-	-	-	-	-	-	-	-	-			
TRABAJADORES COMPENDIDOS	-	-	-	-	-	-	-	-	-			
HORAS-HOMBRE PERDIDAS	-	-	-	-	-	-	-	-	-			
JUNIO												
HUELGAS	-	-	-	-	-	-	-	-	-			
TRABAJADORES COMPENDIDOS	-	-	-	-	-	-	-	-	-			
HORAS-HOMBRE PERDIDAS	-	-	-	-	-	-	-	-	-			
JULIO												
HUELGAS	-	-	-	-	-	-	-	-	-			
TRABAJADORES COMPENDIDOS	-	-	-	-	-	-	-	-	-			
HORAS-HOMBRE PERDIDAS	-	-	-	-	-	-	-	-	-			
AGOSTO												
HUELGAS	-	-	-	-	-	-	-	-	-			
TRABAJADORES COMPENDIDOS	-	-	-	-	-	-	-	-	-			
HORAS-HOMBRE PERDIDAS	-	-	-	-	-	-	-	-	-			
SEPTIEMBRE												
HUELGAS	1	1	-	-	-	-	-	2	8,70			
TRABAJADORES COMPENDIDOS	116	599	-	-	-	-	-	715	0,56			
HORAS-HOMBRE PERDIDAS	2 784	4 792	-	-	-	-	-	7 576	0,21			
OCTUBRE												
HUELGAS	1	-	-	-	1	-	-	2	8,70			
TRABAJADORES COMPENDIDOS	624	-	-	-	95 000	-	-	95 624	74,78			
HORAS-HOMBRE PERDIDAS	14 976	-	-	-	3 040 000	-	-	3 059 768	83,76			
NOVIEMBRE												
HUELGAS	-	-	-	-	-	-	-	-	-			
TRABAJADORES COMPENDIDOS	-	-	-	-	-	-	-	-	-			
HORAS-HOMBRE PERDIDAS	-	-	-	-	-	-	-	-	-			
DICIEMBRE												
HUELGAS	2	-	1	-	1	**	1	5	21,74			
TRABAJADORES COMPENDIDOS	441	-	232	-	700	-	-	1 373	1,07			
HORAS-HOMBRE PERDIDAS	19 560	-	3 712	-	5 600	-	-	28 872	0,79			
TOTAL												
HUELGAS	6	2	1	2	8	1	3	23	100,00			
TRABAJADORES COMPENDIDOS	1 563	2 459	232	3 271	97 880	700	21 663	127 868	100,00			
HORAS-HOMBRE PERDIDAS	63 472	128 624	3 712	26 168	3 076 408	5 600	348 200	3 653 184	100,00			

FUENTE : MINISTERIO DE TRABAJO Y PROMOCIÓN DEL EMPLEO - INTE
DIRECCIÓN DE PREVENCIÓN Y SOLUCIÓN DE CONFLICTOS Y RESPONSABILIDAD SOCIAL EMPRESARIAL LABORAL

ELABORADO : MTPE - OGETIC - OFICINA DE ESTADÍSTICA

* : Horas - Hombre Perdidas generadas por Huelgas provenientes del mes anterior.

** : La huelga del Ministerio de Salud (6 federaciones, 12 Sindicatos) se consideró solo la huelga por que no se realizó la verificación de cuantos Trabajadores acataron la medida de fuerza.

NOTA: No se dispone de información debido a que el gobierno decretó el Estado de Emergencia Nacional, mediante D.S. N.º 044-2020 - PCM, D.S. N.º 008-2020 SA que declara en Emergencia Sanitaria a Nivel Nacional y posteriores normas de ampliaciones y modificaciones.

CUADRO N° 86

PERÚ

HUELGAS, TRABAJADORES COMPENDIDOS Y HORAS - HOMBRE PERDIDAS EN EL SECTOR PRIVADO,
SEGÚN DIRECCIÓN Y GERENCIA REGIONAL / ZONA DE TRABAJO

2020

DIRECCIÓN Y GERENCIA REGIONAL / ZONA DE TRABAJO	HUELGAS	TRABAJADORES COMPENDIDOS	HORAS - HOMBRE PERDIDAS
HUÁNUCO	1	187	13 464
HUÁNUCO	1	187	13 464
JUNÍN	2	309	24 400
LA OROYA	2	309	24 400
LAMBAYEQUE	3	2 567	126 856
CHICLAYO	3	2 567	126 856
LIMA METROPOLITANA	12	123 545	3 457 176
LIMA METROPOLITANA	12	123 545	3 457 176
LIMA	2	878	21 072
CAÑETE	2	878	21 072
PASCO	1	189	4 536
CERRO DE PASCO	1	189	4 536
SAN MARTÍN	1	31	496
MOYOBAMBA	1	31	496
UCAYALI	1	162	5 184
PUCALLPA	1	162	5 184
TOTAL	23	127 868	3 653 184

FUENTE : MINISTERIO DE TRABAJO Y PROMOCIÓN DEL EMPLEO - MTPE
DIRECCIÓN DE PREVENCIÓN Y SOLUCIÓN DE CONFLICTOS Y RESPONSABILIDAD SOCIAL EMPRESARIAL LABORAL

ELABORACIÓN : MTPE - OGETIC - OFICINA DE ESTADÍSTICA

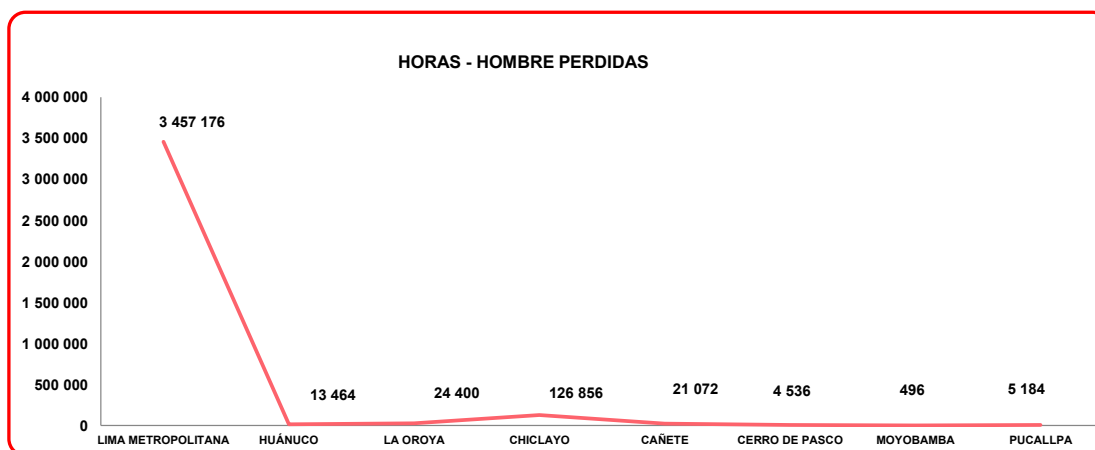
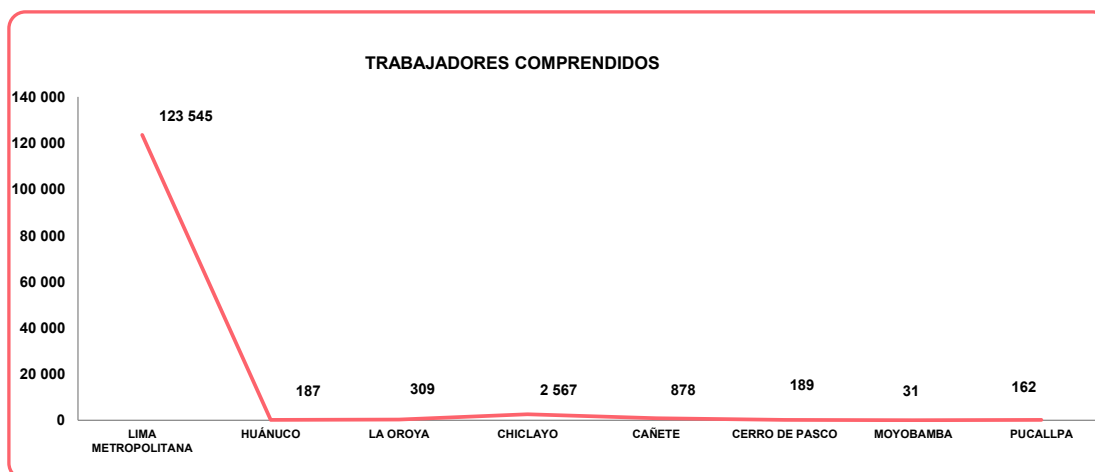
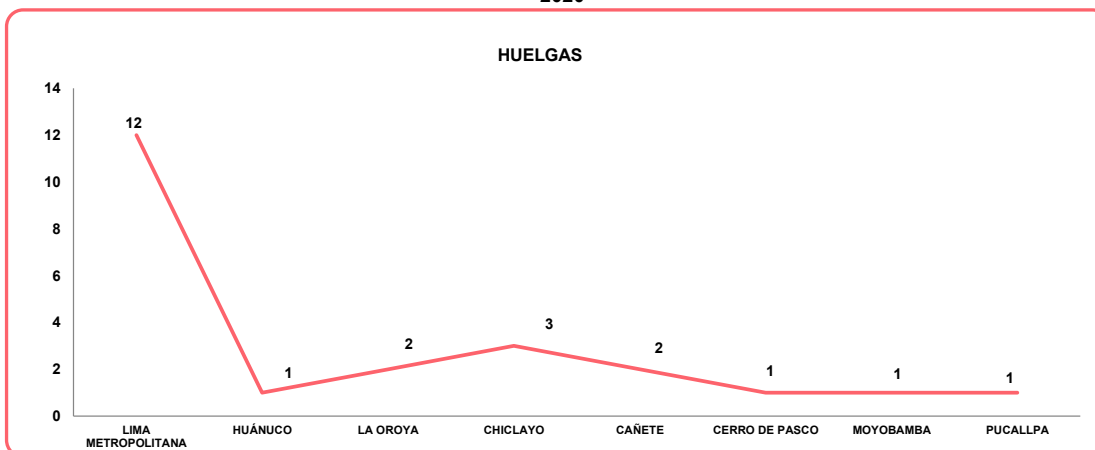
* : LAS HUELGAS QUE FUERON REGISTRADAS EN LIMA METROPOLITANA Huelga indefinida a nivel nacional de la Federación Centro Unión de Trabajadores del Seguro Social de Salud (enero), Sindicato Unitario de Trabajadores del Banco de la Nación (marzo), Federación Nacional Unificada de .Trabajadores del Sector Salud (octubre).

NOTA: No se dispone de información debido a que el gobierno decretó el Estado de Emergencia Nacional, mediante D.S. N° 044-2020 - PCM, D.S. N° 008-2020 SA que declara en Emergencia Sanitaria a Nivel Nacional y posteriores normas de ampliaciones y modificatorias.

GRÁFICO N° 10

PERÚ

HUELGAS, TRABAJADORES COMPENDIDOS Y HORAS - HOMBRE PERDIDAS EN EL SECTOR PRIVADO, SEGÚN DIRECCIÓN Y GERENCIA REGIONAL / ZONA DE TRABAJO 2020



FUENTE : MINISTERIO DE TRABAJO Y PROMOCIÓN DEL EMPLEO - MTPE
DIRECCIÓN DE PREVENCIÓN Y SOLUCIÓN DE CONFLICTOS Y RESPONSABILIDAD SOCIAL EMPRESARIAL LABORAL

ELABORACIÓN : MTPE - OGETIC - OFICINA DE ESTADÍSTICA

NOTA: No se dispone de información debido a que el gobierno decretó el Estado de Emergencia Nacional, mediante D.S. N° 044-2020 - PCM, D.S. N° 008-2020 SA que declara en Emergencia Sanitaria a Nivel Nacional y posteriores normas de ampliaciones y modificatorias.

PERÚ

CUADRO N° 87

HUELGAS, TRABAJADORES COMPENDIDOS Y HORAS - HOMBRE PERDIDAS EN EL SECTOR PRIVADO POR CAUSAS, SEGÚN MES

2020

MES	HUELGAS						TRABAJADORES COMPENDIDOS						HORAS - HOMBRE PERDIDAS					
	PUEGO RECLAMOS		OTRAS CAUSAS *		TOTAL		PUEGO RECLAMOS		OTRAS CAUSAS *		TOTAL		PUEGO RECLAMOS		OTRAS CAUSAS *		TOTAL	
	ABSOLUTO	%	ABSOLUTO	%	ABSOLUTO	%	ABSOLUTO	%	ABSOLUTO	%	ABSOLUTO	%	ABSOLUTO	%	ABSOLUTO	%	ABSOLUTO	%
ENERO	2	8.70	1	4.35	3	13.04	21 501	16.81	972	0.76	22 473	17.58	344 016	9.42	7 776	0.21	351 792	9.63
FEBRERO	2	8.70	6	26.09	8	34.78	447	0.35	3 803	2.97	4 250	3.32	1 328	0.04	166 320	4.55	167 648	4.59
MARZO	-	-	3	13.04	3	13.04	-	-	3 433	2.68	3 433	2.68	-	-	37 528	1.03	37 528	1.03
ABRIL	-	-	-	-	-	-	-	-	-	-	-	-	-	-	-	-	-	-
MAYO	-	-	-	-	-	-	-	-	-	-	-	-	-	-	-	-	-	-
JUNIO	-	-	-	-	-	-	-	-	-	-	-	-	-	-	-	-	-	-
JULIO	-	-	-	-	-	-	-	-	-	-	-	-	-	-	-	-	-	-
AGOSTO	-	-	-	-	-	-	-	-	-	-	-	-	-	-	-	-	-	-
SEPTIEMBRE	-	-	2	8.70	2	8.70	-	-	715	0.56	715	0.56	-	-	7 576	0.21	7 576	0.21
OCTUBRE	-	-	2	8.70	2	8.70	-	-	95 624	74.78	95 624	74.78	-	-	3 059 768	83.76	3 059 768	83.76
NOVIEMBRE	-	-	-	-	-	-	-	-	-	-	-	-	-	-	-	-	-	-
NO SE REGISTRÓ HUELGA	-	-	-	-	-	-	-	-	-	-	-	-	-	-	-	-	-	-
DICIEMBRE	1	4.35	4	17.39	5	21.74	187	0.15	1 186	0.93	1 373	1.07	13 464	0.37	15 408	0.42	28 872	0.79
TOTAL	5	21.74	18	78.26	23	100.00	22 135	17.31	105 733	82.69	127 868	100.00	358 806	9.82	3 294 376	90.18	3 653 184	100.00

FUENTE : MINISTERIO DE TRABAJO Y PROMOCIÓN DEL EMPLEO - MITPE

DIRECCIÓN DE PREVENCIÓN Y SOLUCIÓN DE CONFLICTOS Y RESPONSABILIDAD SOCIAL EMPRESARIAL LABORAL

ELABORACIÓN : MITPE - OGETIC - OFICINA DE ESTADÍSTICA

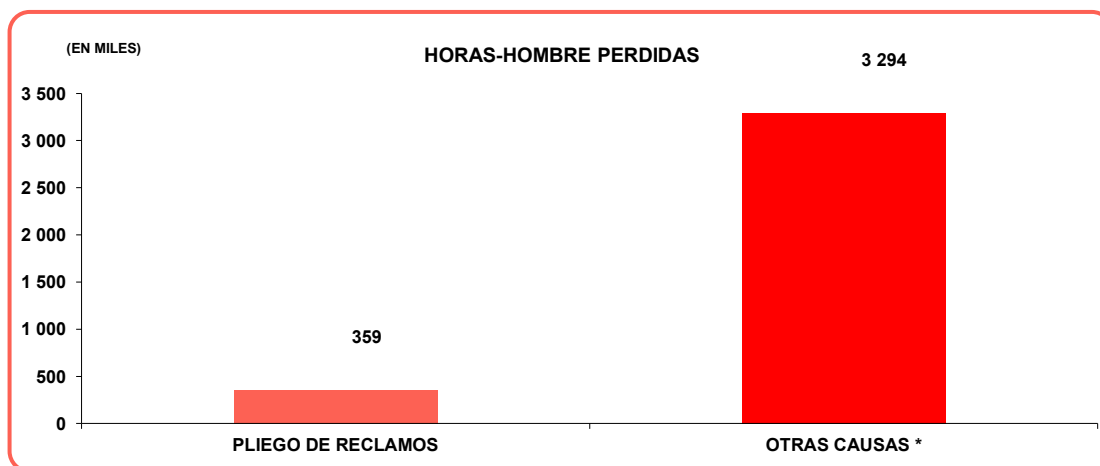
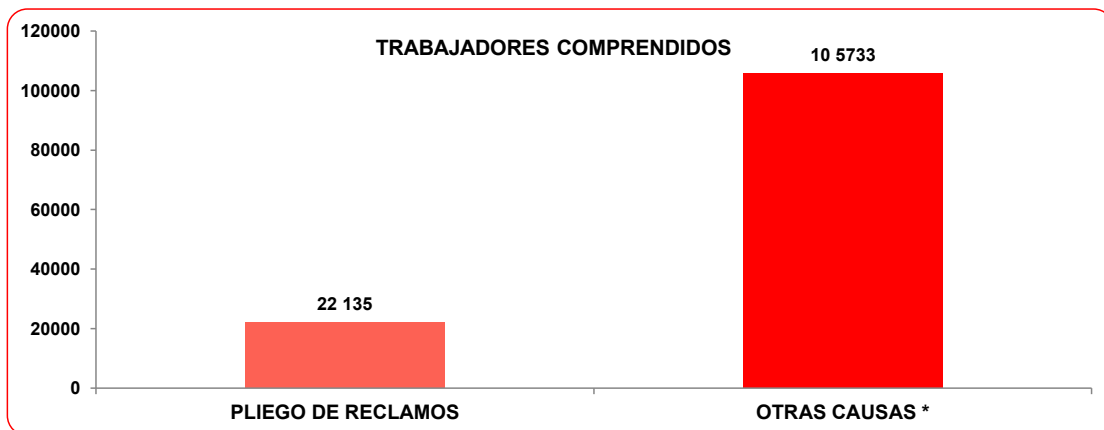
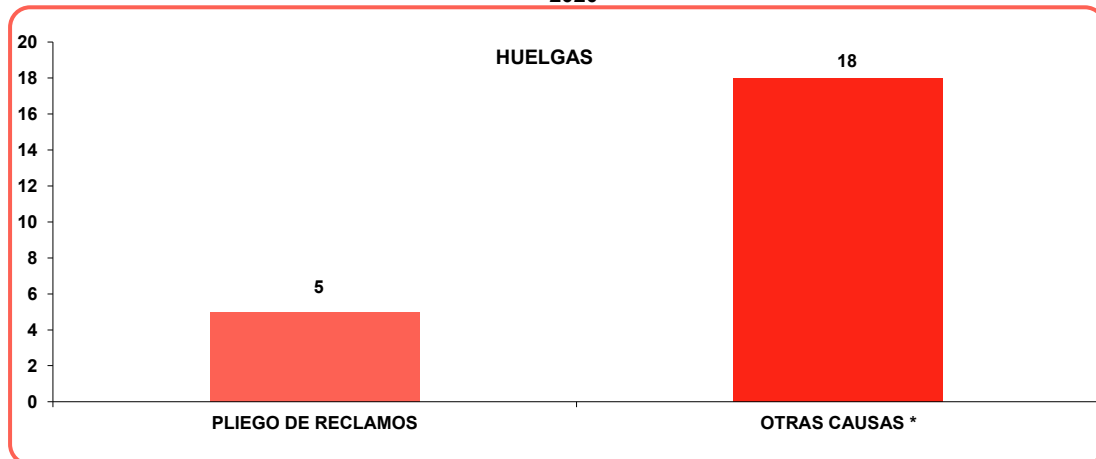
NOTA: No se dispone de información debido a que el gobierno decretó el Estado de Emergencia Nacional, mediante D.S. N° 044-2020 - PCM, D.S. N° 008-2020 SA que declara en Emergencia Sanitaria a Nivel Nacional y posteriores normas de ampliaciones y modificatorias.

GRÁFICO N° 11

PERÚ

HUELGAS, TRABAJADORES COMPRENDIDOS Y HORAS - HOMBRE PERDIDAS
EN EL SECTOR PRIVADO POR CAUSAS

2020



FUENTE : MINISTERIO DE TRABAJO Y PROMOCIÓN DEL EMPLEO - MTPE

DIRECCIÓN DE PREVENCIÓN Y SOLUCIÓN DE CONFLICTOS Y RESPONSABILIDAD SOCIAL EMPRESARIAL LABORAL

ELABORACIÓN : MTPE - OGETIC - OFICINA DE ESTADÍSTICA

* COMPRENDE : INCUMPLIMIENTO DE NORMAS LEGALES Y / O CONVENCIONALES, DESPEDIDO O AMENAZA DE DESPIDO Y OTROS MOTIVOS

NOTA: No se dispone de información debido a que el gobierno decretó el Estado de Emergencia Nacional, mediante D.S. N° 044-2020 - PCM, D.S. N° 008-2020 SA que declara en Emergencia Sanitaria a Nivel Nacional y posteriores normas de ampliaciones y modificatorias.

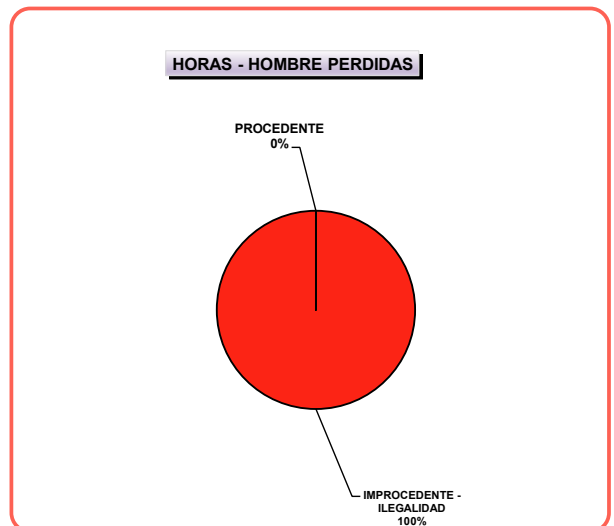
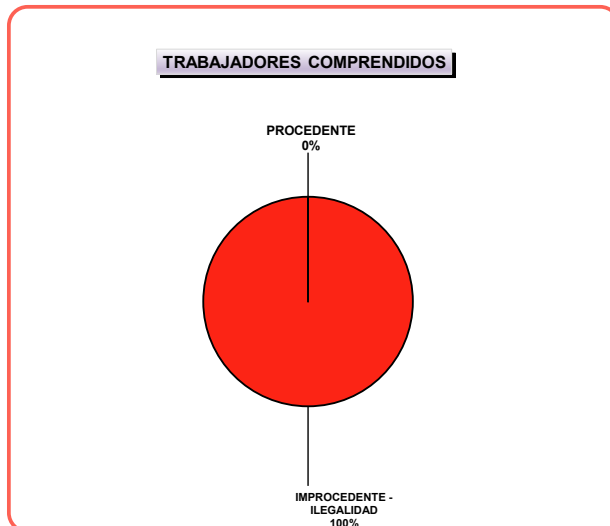
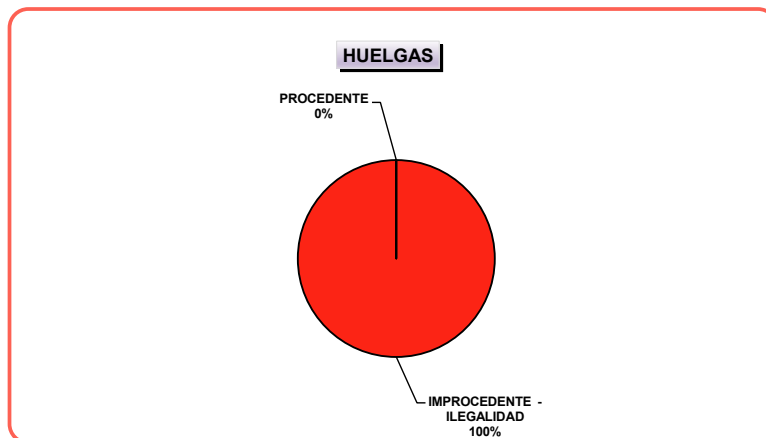
CUADRO Nº 88

PERÚ

HUELGAS, TRABAJADORES COMPRENDIDOS Y HORAS - HOMBRE PERDIDAS EN EL SECTOR PRIVADO, SEGÚN CALIFICACIÓN DE LA HUELGA

2020

CALIFICACIÓN DE LA HUELGA	HUELGAS	TRABAJADORES COMPRENDIDOS	HORAS - HOMBRE PERDIDAS
PROCEDENTE	-	-	-
IMPROCEDENTE - ILEGALIDAD	23	127 868	3 653 184
TOTAL	23	127 868	3 653 184



FUENTE : MINISTERIO DE TRABAJO Y PROMOCIÓN DEL EMPLEO - MTPE
DIRECCIÓN DE PREVENSIÓN Y SOLUCIÓN DE CONFLICTOS Y RESPONSABILIDAD SOCIAL EMPRESARIAL LABORAL

ELABORACIÓN : MTPE - OGETIC - OFICINA DE ESTADÍSTICA

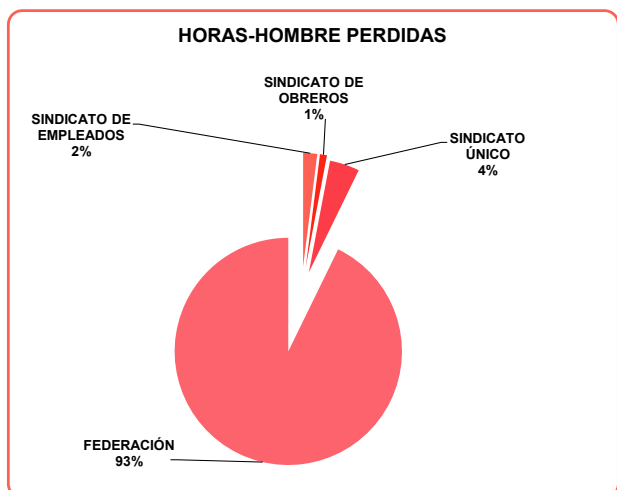
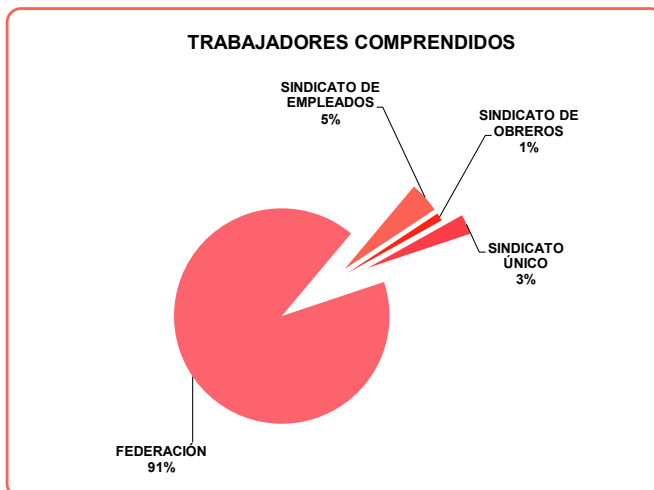
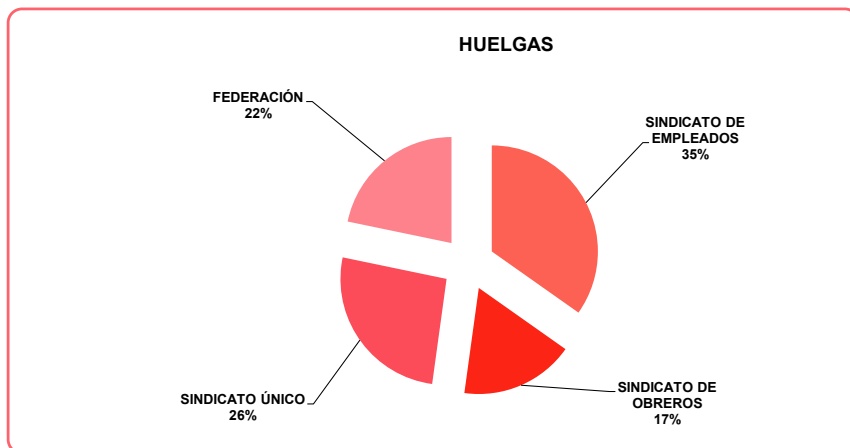
NOTA: No se dispone de información debido a que el gobierno decretó el Estado de Emergencia Nacional, mediante D.S. N° 044-2020 - PCM, D.S. N° 008-2020 SA que declara en Emergencia Sanitaria a Nivel Nacional y posteriores normas de ampliaciones y modificatorias.

CUADRO N° 89

PERÚ

HUELGAS, TRABAJADORES COMPRENDIDOS Y HORAS - HOMBRE PERDIDAS EN EL SECTOR PRIVADO, SEGÚN ORGANIZACIÓN SINDICAL 2020

ORGANIZACIÓN SINDICAL	HUELGAS		TRABAJADORES COMPRENDIDOS		HORAS - HOMBRE PERDIDAS	
	ABSOLUTO	%	ABSOLUTO	%	ABSOLUTO	%
SINDICATO DE EMPLEADOS	8	34.78	5 869	4.59	72 888	2.00
SINDICATO DE OBREROS	4	17.39	1 518	1.19	36 256	0.99
SINDICATO ÚNICO	6	26.09	3 819	2.99	154 856	4.24
FEDERACIÓN	5	21.74	116 662	91.24	3 389 184	92.77
TOTAL	23	100.00	127 868	100.00	3 653 184	100.00



FUENTE : MINISTERIO DE TRABAJO Y PROMOCIÓN DEL EMPLEO - MTPE
DIRECCIÓN DE PREVENSIÓN Y SOLUCIÓN DE CONFLICTOS Y RESPONSABILIDAD SOCIAL EMPRESARIAL LABORAL

ELABORACIÓN : MTPE - OGETIC - OFICINA DE ESTADÍSTICA

NOTA: No se dispone de información debido a que el gobierno decretó el Estado de Emergencia Nacional, mediante D.S. N° 044-2020 - PCM, D.S. N° 008-2020 SA que declara en Emergencia Sanitaria a Nivel Nacional y posteriores normas de ampliaciones y modificatorias.

PERÚ
CUADRO N° 90
DISTRIBUCIÓN DE LAS HUELGAS, TRABAJADORES COMPENDIDOS Y HORAS - HOMBRE PERDIDAS
EN EL SECTOR PRIVADO, SEGÚN NÚMERO DE TRABAJADORES

2020

NÚMERO DE TRABAJADORES	HUELGAS		TRABAJADORES COMPENDIDOS		HORAS - HOMBRE PERDIDAS	
	ABSOLUTO	%	ABSOLUTO	%	ABSOLUTO	%
20 - 49	1	4.35	31	0.02	496	0.01
50 - 99	-	-	-	-	-	-
100 - 199	5	21.74	847	0.66	47 584	1.30
200 - 299	3	13.04	777	0.61	16 792	0.46
300 - 499	2	8.70	886	0.69	8 352	0.23
500 - 799	3	13.04	1 923	1.50	30 160	0.83
800 - 999	3	13.04	2 573	2.01	33 392	0.91
1000 - A MÁS TRABAJADORES	6	26.09	120 831	94.50	3 516 408	96.26
TOTAL	23	100.00	127 868	100.00	3 653 184	100.00

FUENTE : MINISTERIO DE TRABAJO Y PROMOCIÓN DEL EMPLEO - MTPE

DIRECCIÓN DE PREVENCIÓN Y SOLUCIÓN DE CONFLICTOS Y RESPONSABILIDAD SOCIAL EMPRESARIAL LABORAL

ELABORACIÓN : MTPE - OGETIC - OFICINA DE ESTADÍSTICA

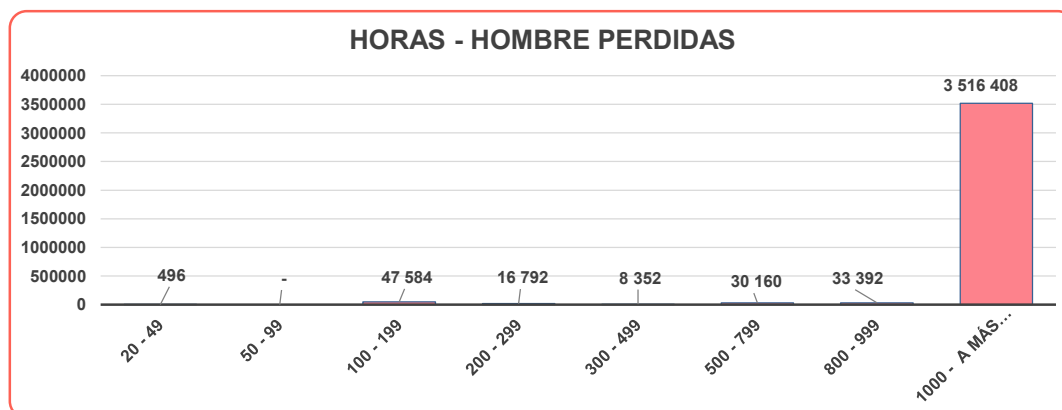
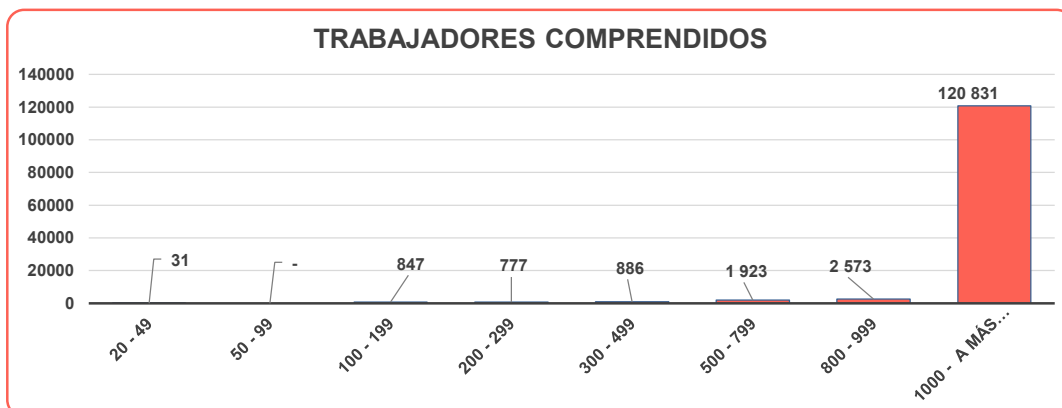
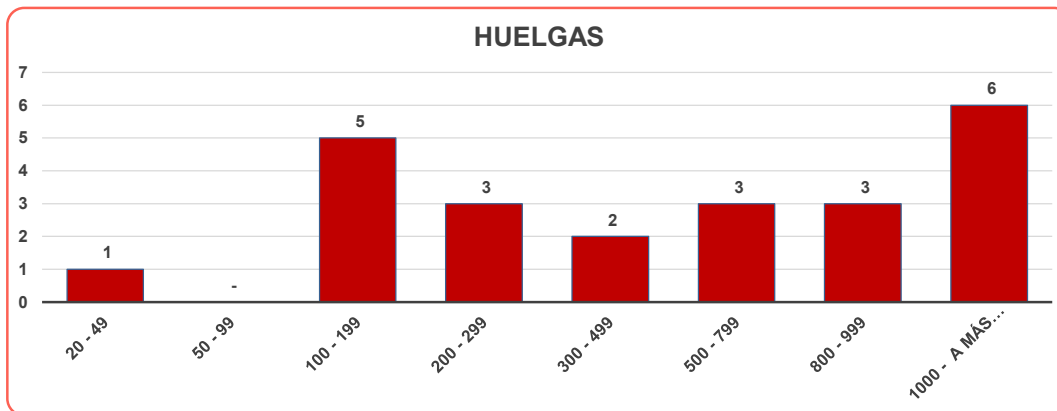
NOTA: No se dispone de información debido a que el gobierno decretó el Estado de Emergencia Nacional, mediante D.S. N° 044-2020 - PCM, D.S. N° 008-2020 SA que declara en Emergencia Sanitaria a Nivel Nacional y posteriores normas de ampliaciones y modificatorias.

GRÁFICO N° 12

PERÚ

DISTRIBUCIÓN DE LAS HUELGAS, TRABAJADORES COMPRENDIDOS Y HORAS - HOMBRE PERDIDAS EN EL SECTOR PRIVADO, SEGÚN NÚMERO DE TRABAJADORES

2020



FUENTE : MINISTERIO DE TRABAJO Y PROMOCIÓN DEL EMPLEO - MTPE

DIRECCIÓN DE PREVENSIÓN Y SOLUCIÓN DE CONFLICTOS Y RESPONSABILIDAD SOCIAL EMPRESARIAL LABORAL

ELABORACIÓN : MTPE - OGETIC - OFICINA DE ESTADÍSTICA

NOTA: No se dispone de información debido a que el gobierno decretó el Estado de Emergencia Nacional, mediante D.S. N° 044-2020 - PCM, D.S. N° 008-2020 SA que declara en Emergencia Sanitaria a Nivel Nacional y posteriores normas de ampliaciones y modificatorias.

PERÚ
CUADRO N° 91
HUELGAS, TRABAJADORES COMPRENDIDOS Y HORAS - HOMBRE PERDIDAS EN EL SECTOR PRIVADO,
SEGÚN DÍAS DE DURACIÓN
2020

DÍAS DE DURACIÓN	HUELGAS		TRABAJADORES COMPRENDIDOS		HORAS - HOMBRE PERDIDAS	
	ABSOLUTO	%	ABSOLUTO	%	ABSOLUTO	%
UN DÍA (24 HORAS)	5	21.74	5 359	4.19	40 376	1.11
DOS DÍAS (48 HORAS)	7	30.43	23 401	18.30	374 416	10.25
TRES DÍAS (72 HORAS)	6	26.09	1 706	1.33	39 088	1.07
CUATRO A SIETE DÍAS	2	8.70	95 162	74.42	3 045 184	83.36
OCHO A QUINCE DÍAS	3	13.04	2 240	1.75	154 120	4.22
TOTAL	23	100.00	127 863	100.00	3 653 184	100.00

FUENTE : MINISTERIO DE TRABAJO Y PROMOCIÓN DEL EMPLEO - MITPE
DIRECCIÓN DE PREVENCIÓN Y SOLUCIÓN DE CONFLICTOS Y RESPONSABILIDAD SOCIAL EMPRESARIAL LABORAL

ELABORACIÓN : MITPE - OGETIC - OFICINA DE ESTADÍSTICA

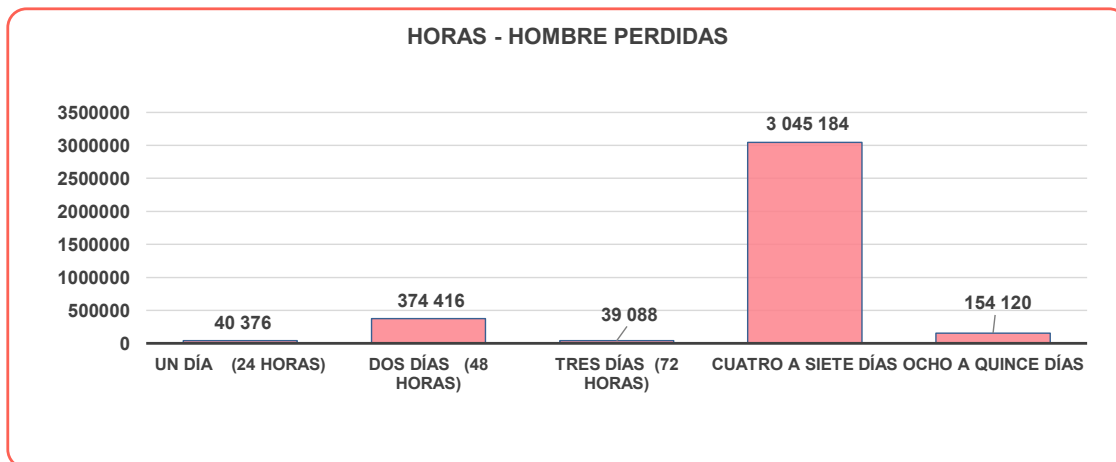
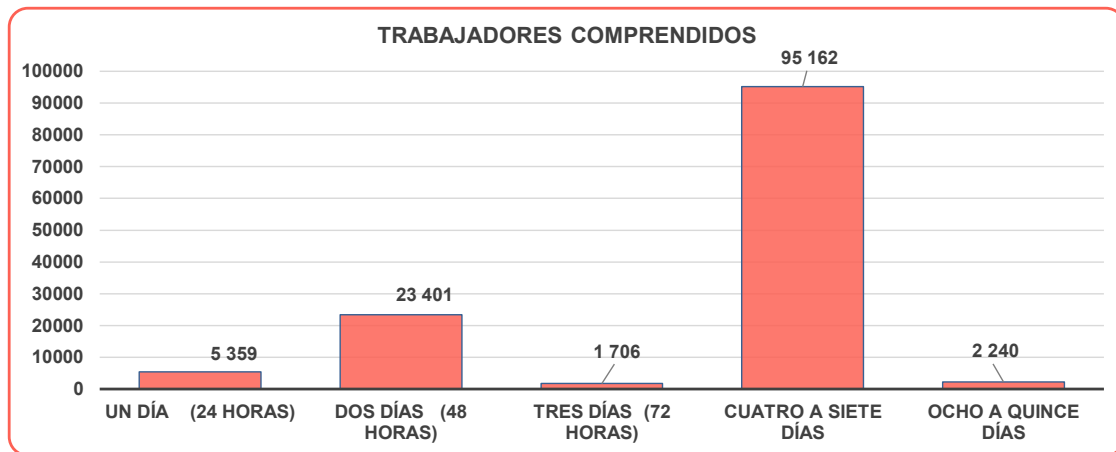
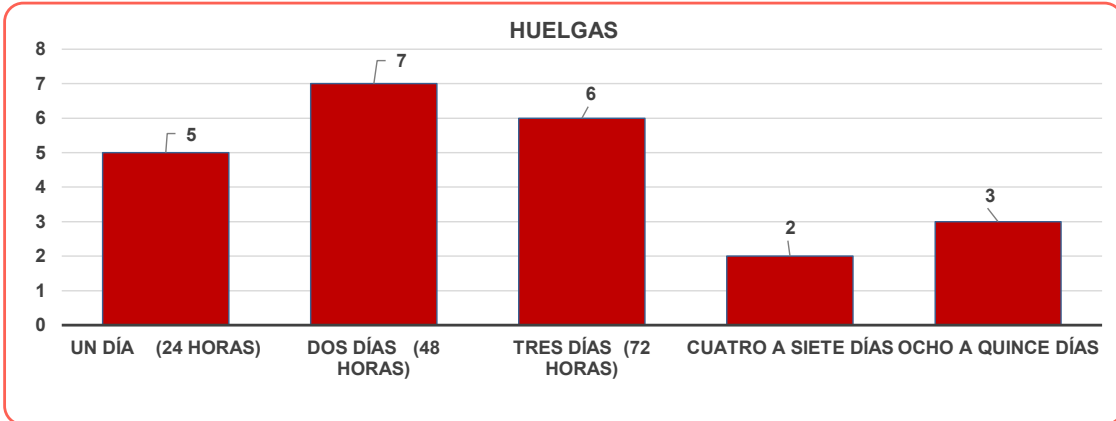
NOTA: No se dispone de información debido a que el gobierno decretó el Estado de Emergencia Nacional, mediante D.S. N° 044-2020 - PCM, D.S. N° 008-2020 SA que declara en Emergencia Sanitaria a Nivel Nacional y posteriores normas de ampliaciones y modificatorias.

GRÁFICO N° 13

PERÚ

HUELGAS, TRABAJADORES COMPRENDIDOS Y HORAS - HOMBRE PERDIDAS EN EL SECTOR PRIVADO, SEGÚN DÍAS DE DURACIÓN

2020



FUENTE : MINISTERIO DE TRABAJO Y PROMOCIÓN DEL EMPLEO - MTPE
DIRECCIÓN DE PREVENSIÓN Y SOLUCIÓN DE CONFLICTOS Y RESPONSABILIDAD SOCIAL EMPRESARIAL LABORAL

ELABORACIÓN : MTPE - OGETIC - OFICINA DE ESTADÍSTICA

NOTA: No se dispone de información debido a que el gobierno decretó el Estado de Emergencia Nacional, mediante D.S. N° 044-2020 - PCM, D.S. N° 008-2020 SA que declara en Emergencia Sanitaria a Nivel Nacional y posteriores normas de ampliaciones y modificatorias.

CUADRO N° 92

PERÚ

HUELGAS, TRABAJADORES COMPRENDIDOS Y HORAS - HOMBRE PERDIDAS EN EL SECTOR PRIVADO POR ACTIVIDAD ECONÓMICA, SEGÚN DIRECCIÓN Y GERENCIA REGIONAL / ZONA DE TRABAJO

2020

DIRECCIÓN Y GERENCIA REGIONAL / ZONA DE TRABAJO	ACTIVIDAD ECONÓMICA							TOTAL	
	EXPLOTACIÓN DE MINAS Y CANTERAS	INDUSTRIAS MANUFACTURERAS	TRANSPORTE, ALMACENAMIENTO Y COMUNICACIONES	INTERMEDIACIÓN FINANCIERA, AFP	ADMINISTRACIÓN PÚBLICA Y DEFENSA	ENSEÑANZA	SERVICIOS SOCIALES Y DE SALUD	ABSOLUTO	%
HUÁNUCO									
HUÁNUCO									
HUELGAS	1	-	-	-	-	-	-	1	4.35
TRABAJADORES COMPRENDIDOS	187	-	-	-	-	-	-	187	0.15
HORAS-HOMBRE PERDIDAS	13 464	-	-	-	-	-	-	13 464	0.37
JUNÍN									
LA OROYA									
HUELGAS	2	-	-	-	-	-	-	2	8.70
TRABAJADORES COMPRENDIDOS	309	-	-	-	-	-	-	309	0.24
HORAS-HOMBRE PERDIDAS	24 400	-	-	-	-	-	-	24 400	0.67
LAMBAYEQUE									
CHICLAYO									
HUELGAS	-	1	-	-	2	-	-	3	13.04
TRABAJADORES COMPRENDIDOS	-	1 860	-	-	707	-	-	2 567	2.01
HORAS-HOMBRE PERDIDAS	-	119 040	-	-	7 816	-	-	126 856	3.47
LIMA METROPOLITANA									
LIMA METROPOLITANA									
HUELGAS	-	1	1	2	5	1	2	12	52.17
TRABAJADORES COMPRENDIDOS	-	599	232	3 271	97 242	700	21 501	123 545	96.62
HORAS-HOMBRE PERDIDAS	-	9 584	3 712	26 168	3 068 096	5 600	344 016	3 457 176	94.63
LIMA									
CAÑETE									
HUELGAS	2	-	-	-	-	-	-	2	8.70
TRABAJADORES COMPRENDIDOS	878	-	-	-	-	-	-	878	0.69
HORAS-HOMBRE PERDIDAS	21 072	-	-	-	-	-	-	21 072	0.58
PASCO									
CERRO DE PASCO									
HUELGAS	1	-	-	-	-	-	-	1	4.35
TRABAJADORES COMPRENDIDOS	189	-	-	-	-	-	-	189	0.15
HORAS-HOMBRE PERDIDAS	4 536	-	-	-	-	-	-	4 536	0.12
SAN MARTÍN									
MOYOBAMBA									
HUELGAS	-	-	-	-	1	-	-	1	4.35
TRABAJADORES COMPRENDIDOS	-	-	-	-	31	-	-	31	0.02
HORAS-HOMBRE PERDIDAS	-	-	-	-	496	-	-	496	0.01
UCAYALI									
PUCALLPA									
HUELGAS	-	-	-	-	-	-	1	1	4.35
TRABAJADORES COMPRENDIDOS	-	-	-	-	-	-	162	162	0.13
HORAS-HOMBRE PERDIDAS	-	-	-	-	-	-	5 184	5 184	0.14
TOTAL									
HUELGAS	6	2	1	2	8	1	3	23	100
TRABAJADORES COMPRENDIDOS	1 563	2 459	232	3 271	97 980	700	21 663	127 868	100
HORAS-HOMBRE PERDIDAS	63 472	128 624	3 712	26 168	3 076 408	5 600	349 200	3 653 184	100

FUENTE : MINISTERIO DE TRABAJO Y PROMOCIÓN DEL EMPLEO - MTPPE
DIRECCIÓN DE PREVENSIÓN Y SOLUCIÓN DE CONFLICTOS Y RESPONSABILIDAD SO

ELABORACIÓN : MTPPE - OGETIC - OFICINA DE ESTADÍSTICA

* : LAS HUELGAS QUE FUERON REGISTRADAS EN LIMA METROPOLITANA (Huelga indefinida a nivel nacional de la Federación Centro Unión de Trabajadores del Seguro Social de Salud (enero), Sindicato Unitario de Trabajadores del Banco de la Nación (marzo), Federación Nacional Unificada de Trabajadores del Sector Salud (octubre).

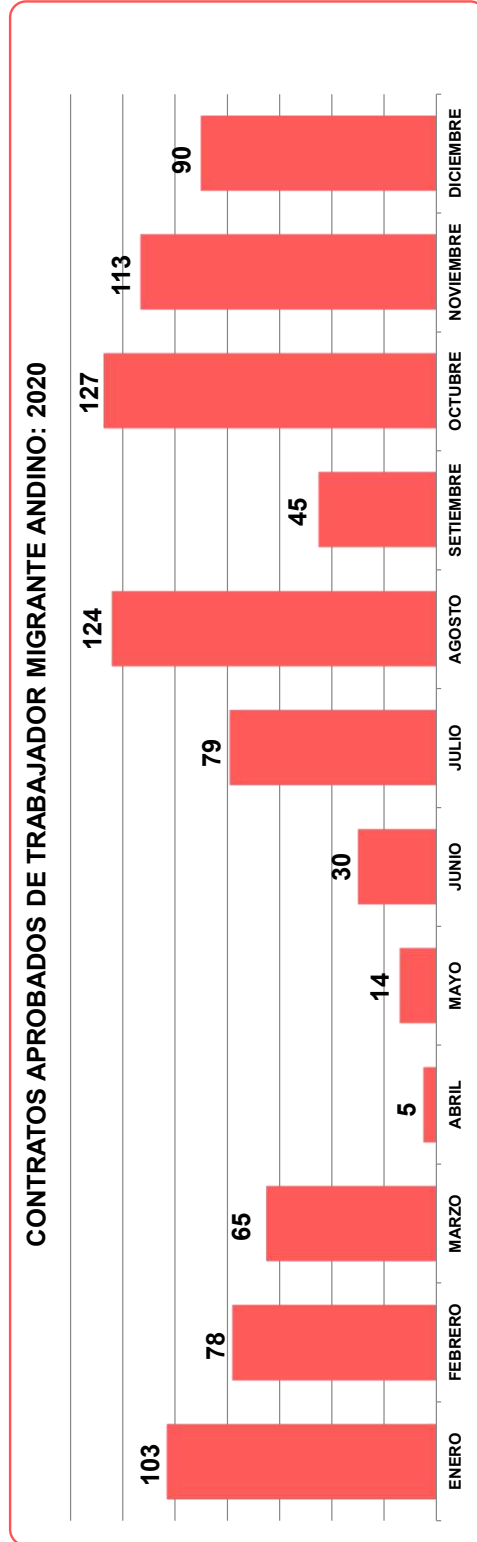
NOTA: No se dispone de información debido a que el gobierno decretó el Estado de Emergencia Nacional, mediante D.S. N° 044-2020 - PCM, D.S. N° 008-2020 SA que declara en Emergencia Sanitaria a Nivel Nacional y posteriores normas de ampliaciones y modificatorias.

The background of the page is a faded, grayscale image of a construction site. In the center, there is a prominent yellow banner with white text. The banner is partially obscured by a large, wavy red shape that starts from the top left and curves across the top of the page. Another similar red shape is visible at the bottom right corner. The overall design is modern and professional, with a focus on the central text.

V. REGISTRO DEL TRABAJADOR MIGRANTE ANDINO (SIVITMA)

PERÚ
 CUADRO N° 93
 CONTRATOS DE TRABAJADOR MIGRANTE ANDINO POR MES, SEGÚN TRÁMITE
 2020

TRÁMITE	MES												TOTAL
	ENERO	FEBRERO	MARZO	ABRIL	MAYO	JUNIO	JULIO	AGOSTO	SEPTIEMBRE	OCTUBRE	NOVIEMBRE	DICIEMBRE	
OBSERVADOS	24	37	11	1	4	24	37	27	31	23	19	9	247
APROBADOS	103	78	65	5	14	30	79	124	45	127	113	90	873
TOTAL	127	115	76	6	18	54	116	151	76	150	132	99	1 120



FUENTE : MINISTERIO DE TRABAJO Y PROMOCIÓN DEL EMPLEO - MTPE
 DIRECCIÓN DE REGISTROS NACIONALES DE RELACIONES DE TRABAJO - DRNRT
 ELABORACIÓN : MTPE - OGETIC - OFICINA DE ESTADÍSTICA

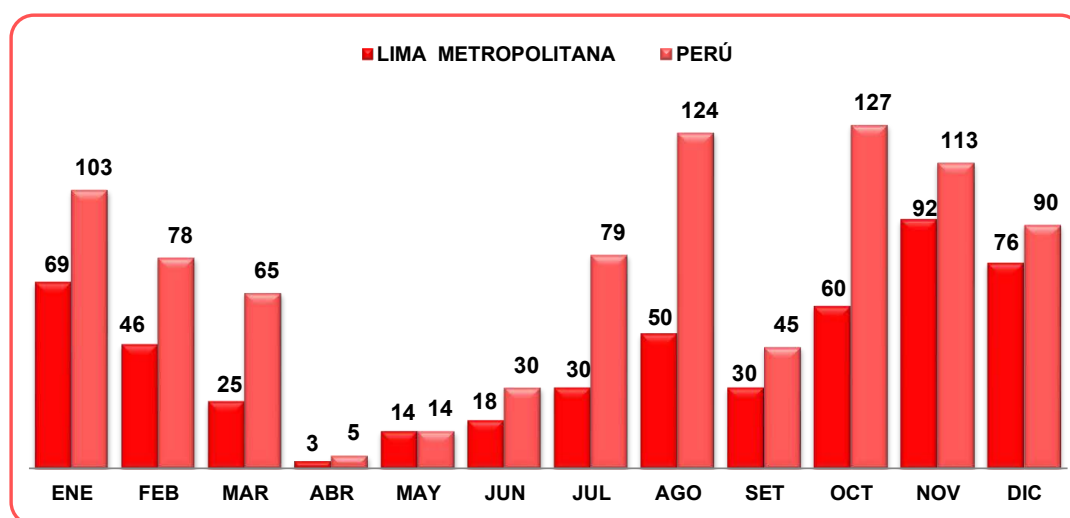
NOTA : No se dispone de información debido a que el gobierno decretó el Estado de Emergencia Nacional, mediante D. S. N° 044 - 2020 - PCM; D. S. N° 008 - 2020 - SA que declara en Emergencia Sanitaria a Nivel Nacional y posteriores normas de ampliaciones y modificatorias.

CUADRO N° 94

PERÚ

**CONTRATOS APROBADOS DE TRABAJADOR MIGRANTE ANDINO
POR ÁMBITO GEOGRÁFICO, SEGÚN MES
2020**

MES	ÁMBITO GEOGRÁFICO	
	LIMA METROPOLITANA	PERÚ
ENERO	69	103
FEBRERO	46	78
MARZO	25	65
ABRIL	3	5
MAYO	14	14
JUNIO	18	30
JULIO	30	79
AGOSTO	50	124
SETIEMBRE	30	45
OCTUBRE	60	127
NOVIEMBRE	92	113
DICIEMBRE	76	90
TOTAL	513	873



FUENTE : MINISTERIO DE TRABAJO Y PROMOCIÓN DEL EMPLEO - MTPE
DIRECCIÓN DE REGISTROS NACIONALES DE RELACIONES DE TRABAJO -
ELABORACIÓN : MTPE - OGETIC - OFICINA DE ESTADÍSTICA

NOTA : No se dispone de información debido a que el gobierno decretó el Estado de Emergencia mediante D. S. N° 044-2020-PCM , D. S. N° 008-2020-SA que declara en Emergencia Sanitaria a Nivel Nacional y posteriores normas de ampliaciones y modificatorias.

CUADRO N° 95

PERÚ

**CONTRATOS APROBADOS DE TRABAJADOR MIGRANTE ANDINO POR NATURALEZA DE CONTRATO,
SEGÚN MES Y NACIONALIDAD
2020**

MES NACIONALIDAD	NATURALEZA DEL CONTRATO				TOTAL
	TRABAJADOR CON DESPLAZAMIENTO INDIVIDUAL	TRABAJADOR DE EMPRESA	TRABAJADOR DE TEMPORADA	TRABAJADOR FRONTERIZO	
ENERO	100	2	1	-	103
BOLIVIA	12	-	-	-	12
COLOMBIA	65	2	1	-	68
ECUADOR	23	-	-	-	23
FEBRERO	76	2	-	-	78
BOLIVIA	6	-	-	-	6
COLOMBIA	63	2	-	-	65
ECUADOR	7	-	-	-	7
MARZO	28	36	-	1	65
BOLIVIA	5	-	-	-	5
COLOMBIA	18	1	-	1	20
ECUADOR	5	35	-	-	40
ABRIL	5	-	-	-	5
BOLIVIA	1	-	-	-	1
COLOMBIA	3	-	-	-	3
ECUADOR	1	-	-	-	1
MAYO	12	2	-	-	14
BOLIVIA	1	-	-	-	1
COLOMBIA	10	2	-	-	12
ECUADOR	1	-	-	-	1
JUNIO	21	9	-	-	30
BOLIVIA	4	1	-	-	5
COLOMBIA	15	2	-	-	17
ECUADOR	2	6	-	-	8
JULIO	34	43	2	-	79
BOLIVIA	4	-	-	-	4
COLOMBIA	24	2	-	-	26
ECUADOR	6	41	2	-	49
AGOSTO	90	34	-	-	124
BOLIVIA	5	-	-	-	5
COLOMBIA	51	5	-	-	56
ECUADOR	34	29	-	-	63
SETIEMBRE	41	4	-	-	45
BOLIVIA	6	-	-	-	6
COLOMBIA	28	2	-	-	30
ECUADOR	7	2	-	-	9
OCTUBRE	119	8	-	-	127
BOLIVIA	4	1	-	-	5
COLOMBIA	54	7	-	-	61
ECUADOR	61	-	-	-	61
NOVIEMBRE	109	4	-	-	113
BOLIVIA	9	1	-	-	10
COLOMBIA	83	3	-	-	86
ECUADOR	17	-	-	-	17
DICIEMBRE	81	9	-	-	90
BOLIVIA	12	1	-	-	13
COLOMBIA	67	7	-	-	74
ECUADOR	2	1	-	-	3
TOTAL	716	153	3	1	873
BOLIVIA	69	4	-	-	73
COLOMBIA	481	35	1	1	518
ECUADOR	166	114	2	-	282

FUENTE : MINISTERIO DE TRABAJO Y PROMOCIÓN DEL EMPLEO - MTPE
DIRECCIÓN DE REGISTROS NACIONALES DE RELACIONES DE TRABAJO

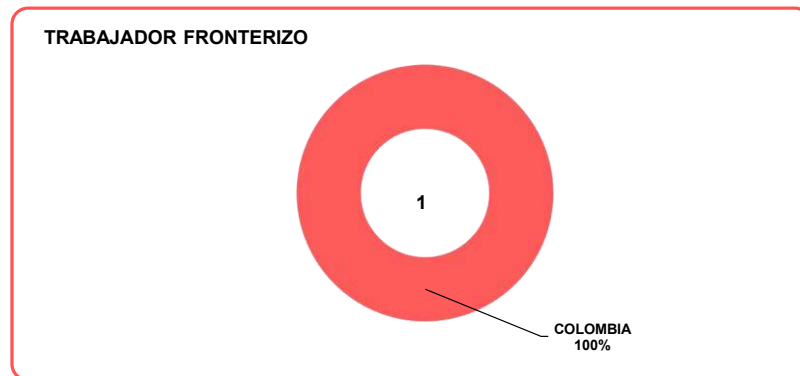
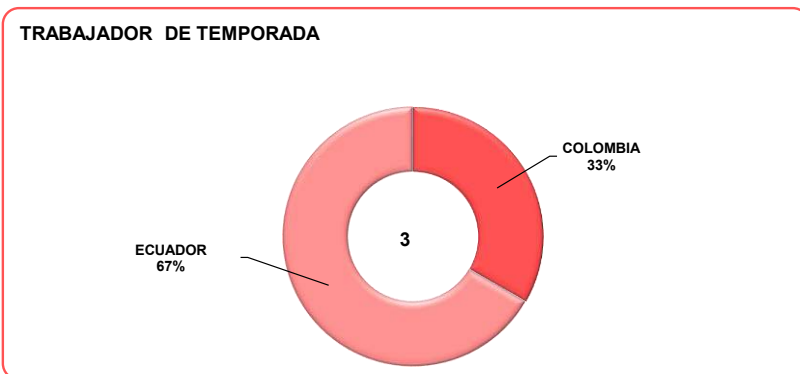
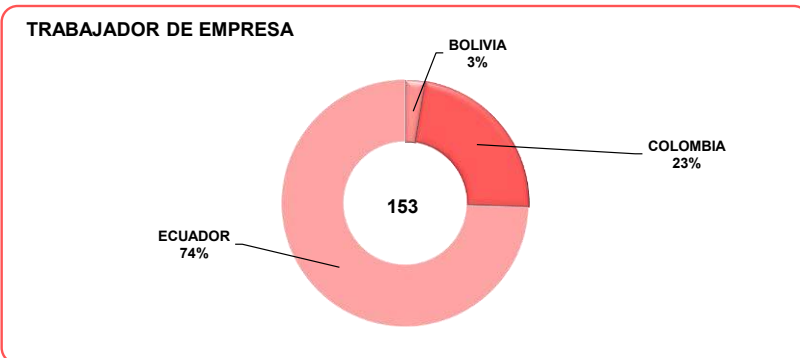
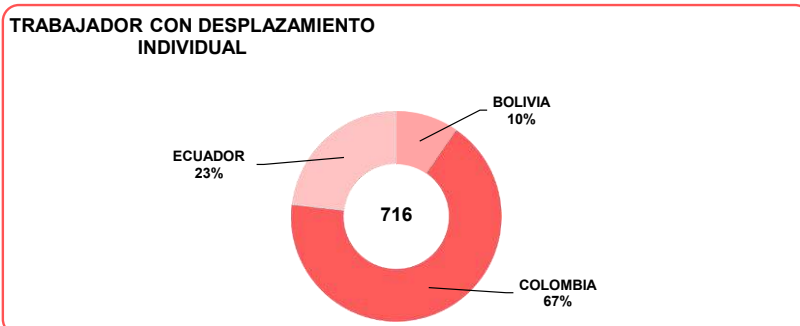
ELABORACIÓN : MTPE - OGETIC - OFICINA DE ESTADÍSTICA

NOTA : No se dispone de información debido a que el gobierno decretó el Estado de Emergencia Nacional, mediante D. S. N° 044-2020-PCM, D. S. 008-2020-SA que declara la Emergencia Sanitaria a Nivel Nacional y posteriores normas de ampliaciones y modificatorias.

PERÚ

GRÁFICO N° 14

CONTRATOS APROBADOS DE TRABAJADOR MIGRANTE ANDINO
POR NATURALEZA DE CONTRATO
2020



FUENTE : MINISTERIO DE TRABAJO Y PROMOCIÓN DEL EMPLEO - MTPE
DIRECCIÓN DE REGISTROS NACIONALES DE RELACIONES DE TRABAJO

ELABORACIÓN : MTPE - OGETIC - OFICINA DE ESTADÍSTICA

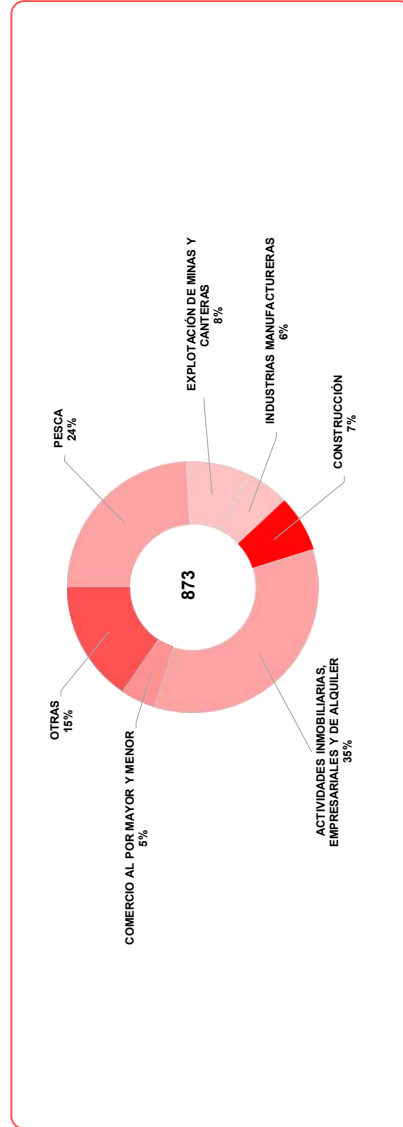
NOTA : No se dispone de información debido a que el gobierno decretó el Estado de Emergencia Nacional, mediante D. S. N° 044-2020-PCM, D. S. 008-2020-SA que declara la Emergencia Sanitaria a Nivel Nacional y posteriores normas de ampliaciones y modificatorias.

PERÚ

CUADRO Nº 96

CONTRATOS APROBADOS DE TRABAJADOR MIGRANTE ANDINO POR MES, SEGUN ACTIVIDAD ECONOMICA 2020

ACTIVIDAD ECONOMICA	MES												TOTAL
	ENERO	FEBRERO	MARZO	ABRIL	MAYO	JUNIO	JULIO	AGOSTO	SEPTIEMBRE	OCTUBRE	NOVIEMBRE	DICEMBRE	
AGRICULTURA, GANADERIA, CAZA Y SILVICULTURA	-	-	-	-	1	-	-	-	1	4	-	-	6
PESCA	9	1	35	-	-	7	43	61	2	51	2	-	211
EXPLOTACIÓN DE MINAS Y CANTERAS	11	15	1	1	-	-	1	11	7	-	12	13	72
INDUSTRIAS MANUFACTURERAS	8	6	5	-	-	3	8	7	2	2	2	5	48
SUMINISTRO DE ELECTRICIDAD, GAS Y AGUA	1	-	-	-	-	-	-	-	-	-	-	2	3
CONSTRUCCIÓN	2	3	2	-	3	3	5	5	7	12	18	3	63
COMERCIO AL POR MAYOR Y MENOR, REP. VEHIC. AUTOM.	6	4	7	-	2	2	2	3	5	4	4	1	40
HOTELES Y RESTAURANTES	10	8	2	1	1	1	-	3	-	2	1	3	32
TRANSPORTE, ALMACENAMIENTO Y COMUNICACIONES	1	9	2	-	1	1	2	-	5	2	1	-	24
INTERMEDIACIÓN FINANCIERA	1	2	1	-	-	-	-	-	2	1	-	-	7
ACTIVID. INMOBILIARIAS, EMPRESARIALES Y DE ALQUILER	41	25	5	3	6	9	10	32	10	37	68	58	304
ENSEÑANZA	3	1	2	-	-	1	2	2	3	1	-	3	18
SERVICIOS SOCIALES Y DE SALUD	1	1	-	-	-	-	3	-	-	2	-	2	9
OTRAS ACTIV. SERV. COMUNIT., SOCIALES Y PERSONALES	9	3	3	-	-	3	3	-	1	9	5	-	36
TOTAL	103	78	65	5	14	30	79	124	45	127	113	90	873



FUENTE : MINISTERIO DE TRABAJO Y PROMOCION DEL EMPLEO - MITPE
 DIRECCION DE REGISTROS NACIONALES DE RELACIONES DE TRABAJO - DRNRT
 ELABORACIÓN : MITPE - OGETIC - OFICINA DE ESTADISTICA

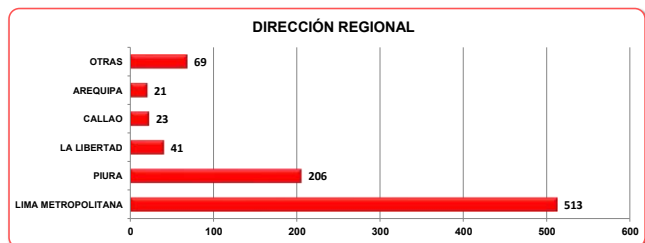
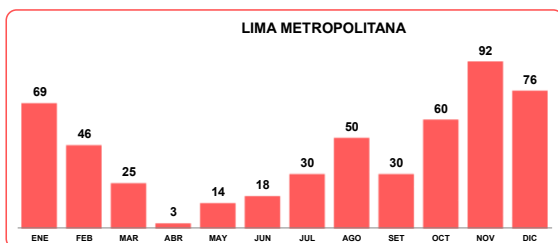
NOTA : No se dispone de información debido a que el gobierno decretó el Estado de Emergencia Nacional, mediante D. S. N° 044-2020-PCM, D. S. 008-2020-SA, que declara la Emergencia Sanitaria a Nivel Nacional y posteriores normas de ampliaciones y modificaciones

CUADRO N° 97

PERÚ

CONTRATOS APROBADOS DE TRABAJADOR MIGRANTE ANDINO POR MES,
SEGÚN DIRECCIÓN Y GERENCIA REGIONAL Y LOCALIDAD
2020

DIRECCIÓN Y GERENCIA REGIONAL / LOCALIDAD	MES												TOTAL
	ENERO	FEBRERO	MARZO	ABRIL	MAYO	JUNIO	JULIO	AGOSTO	SEPTIEMBRE	OCTUBRE	NOVIEMBRE	DICIEMBRE	
APURÍMAC	-	1	-	-	-	-	-	-	-	1	-	-	2
CURAHUASI	-	1	-	-	-	-	-	-	-	1	-	-	2
AREQUIPA	15	1	2	-	-	-	-	-	2	-	1	-	21
AREQUIPA	1	1	-	-	-	-	-	-	-	-	1	-	3
CERRO COLORADO	14	-	-	-	-	-	-	-	1	-	-	-	15
MARIANO MEJGAR	-	-	1	-	-	-	-	-	-	-	-	-	1
MOLLENDO	-	-	1	-	-	-	-	-	1	-	-	-	2
CAJAMARCA	-	1	-	-	-	1	-	-	-	-	-	-	2
JAÉN	-	1	-	-	-	1	-	-	-	-	-	-	2
CALLAO	5	1	-	-	-	2	4	1	-	5	4	1	23
BELLAVISTA	1	-	-	-	-	-	-	-	-	-	-	-	1
CALLAO	4	-	-	-	-	-	3	1	-	5	4	-	17
CARMEN DE LA LEGUA	-	1	-	-	-	1	1	-	-	-	-	1	4
LA PERLA	-	-	-	-	-	1	-	-	-	-	-	-	1
CUSCO	-	1	-	-	-	-	-	-	-	-	-	-	1
WANCHAQ	-	1	-	-	-	-	-	-	-	-	-	-	1
HUÁNUCO	1	5	-	-	-	-	-	-	-	-	-	-	6
AMARILIS	-	5	-	-	-	-	-	-	-	-	-	-	5
HUÁNUCO	1	-	-	-	-	-	-	-	-	-	-	-	1
ICA	-	-	-	1	-	1	2	-	-	6	3	1	14
CHINGHA BAJA	-	-	-	-	-	-	2	-	-	-	-	-	2
EL CARMEN	-	-	-	-	-	-	-	-	-	6	-	-	6
SAN ANDRÉS	-	-	-	1	-	1	-	-	-	-	2	1	5
SUBJTANJALLA	-	-	-	-	-	-	-	-	-	-	1	-	1
LA LIBERTAD	3	13	-	-	-	-	-	7	5	-	8	5	41
EL PORVENIR	-	-	-	-	-	-	-	1	1	-	-	-	2
PACANGA	-	-	-	-	-	-	-	-	1	-	-	-	1
SALAVERRY	-	1	-	-	-	-	-	-	-	-	-	-	1
TRUJILLO	3	12	-	-	-	-	-	5	2	-	8	5	35
VÍCTOR LARCO	-	-	-	-	-	-	-	1	1	-	-	-	2
LAMBAYEQUE	1	2	-	-	-	-	-	1	2	-	-	1	7
CHICLAYO	1	2	-	-	-	-	-	1	2	-	-	1	7
LIMA METROPOLITANA*	69	46	25	3	14	18	30	50	30	60	92	76	513
LIMA	69	46	25	3	14	18	30	50	30	60	92	76	513
LORETO	2	-	-	-	-	-	-	-	-	-	2	-	4
IQUITOS	2	-	-	-	-	-	-	-	-	-	2	-	4
PASCO	1	-	-	-	-	-	-	-	-	-	-	-	1
NINACACA	1	-	-	-	-	-	-	-	-	-	-	-	1
PIURA	-	2	35	-	-	7	42	57	3	55	2	3	206
PAITA	-	1	35	-	-	7	42	57	2	51	2	-	197
PARIÑAS	-	-	-	-	-	-	-	-	-	-	-	3	3
PIURA	-	-	-	-	-	-	-	-	1	-	-	-	1
VENTISEIS DE OCTUBRE	-	1	-	-	-	-	-	-	-	4	-	-	5
PUNO	-	-	-	-	-	-	-	1	-	-	1	-	2
PUNO	-	-	-	-	-	-	-	1	-	-	1	-	2
TACNA	1	2	2	-	-	1	1	-	1	-	-	1	9
CORONEL GREGORIO ALBARRACÍN	-	1	-	-	-	-	-	-	-	-	-	-	1
POCOLLAY	-	-	1	-	-	-	-	-	-	-	-	-	1
TACNA	1	1	1	-	-	1	1	-	1	-	-	1	7
TUMBES	5	3	1	1	-	-	-	7	2	-	-	2	21
AGUAS VERDES	1	-	1	-	-	-	-	-	-	-	-	-	2
CONTRAMIRANTE VILLAR	1	3	-	1	-	-	-	1	-	-	-	-	6
TUMBES	3	-	-	-	-	-	-	5	-	-	-	2	10
ZARUMILLA	-	-	-	-	-	-	-	1	2	-	-	-	3
TOTAL	103	78	65	5	14	30	79	124	45	127	113	90	873



FUENTE : MINISTERIO DE TRABAJO Y PROMOCIÓN DEL EMPLEO - MTPE
DIRECCIÓN DE REGISTROS NACIONALES DE RELACIONES DE TRABAJO - DRNRT

ELABORACIÓN : MTPE - OGETIC - OFICINA DE ESTADÍSTICA

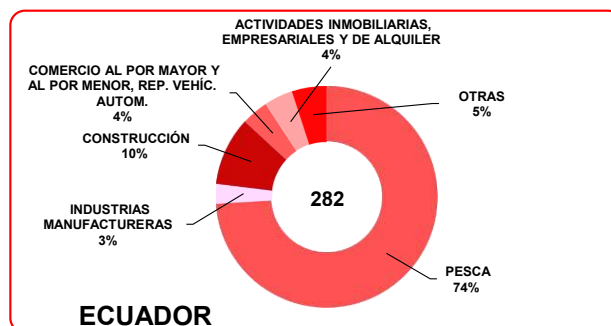
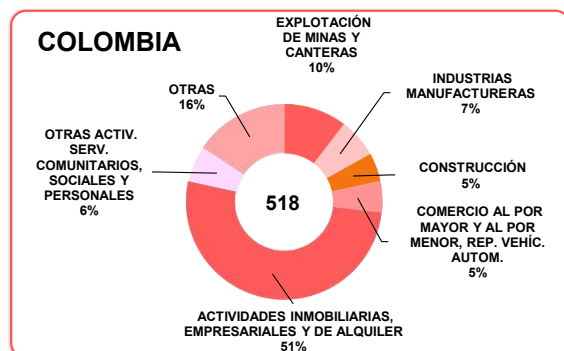
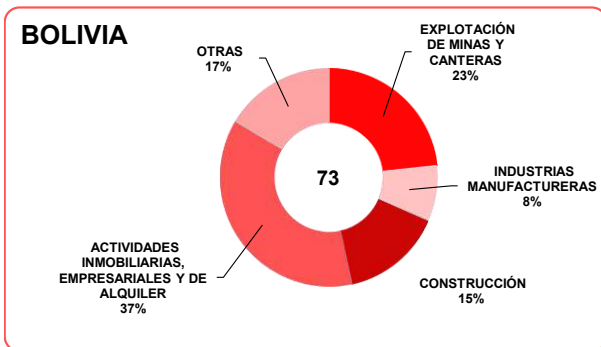
NOTA : No se dispone de información debido a que el gobierno decretó el Estado de Emergencia Nacional, mediante D. S. N° 044 - 2020 - PCM, D. S. N° 008 - 2020 - SA que declara en Emergencia Sanitaria a Nivel Nacional y posteriores normas de ampliaciones y modificatorias.

CUADRO N° 98

PERÚ

CONTRATOS APROBADOS DE TRABAJADOR MIGRANTE ANDINO POR NACIONALIDAD,
SEGÚN ACTIVIDAD ECONÓMICA
2020

ACTIVIDAD ECONÓMICA	NACIONALIDAD			TOTAL
	BOLIVIA	COLOMBIA	ECUADOR	
AGRICULTURA, GANADERÍA, CAZA Y SILVICULTURA	1	5	-	6
PESCA	-	2	209	211
EXPLOTACIÓN DE MINAS Y CANTERAS	17	54	1	72
INDUSTRIAS MANUFACTURERAS	6	34	8	48
SUMINISTRO DE ELECTRICIDAD, GAS Y AGUA	-	2	1	3
CONSTRUCCIÓN	11	24	28	63
COMERCIO AL POR MAYOR Y AL POR MENOR, REP. VEHÍC. AUTOM.	2	27	11	40
HOTELES Y RESTAURANTES	3	23	6	32
TRANSPORTE, ALMACENAMIENTO Y COMUNICACIONES	2	20	2	24
INTERMEDIACIÓN FINANCIERA	-	5	2	7
ACTIVIDADES INMOBILIARIAS, EMPRESARIALES Y DE ALQUILER	27	267	12	306
ENSEÑANZA	-	18	-	18
SERVICIOS SOCIALES Y DE SALUD	1	8	1	10
OTRAS ACTIV. SERV. COMUNITARIOS, SOCIALES Y PERSONALES	3	29	1	33
TOTAL	73	518	282	873



FUENTE : MINISTERIO DE TRABAJO Y PROMOCIÓN DEL EMPLEO - MTPE
DIRECCIÓN DE REGISTROS NACIONALES DE RELACIONES DE TRABAJO - DRNRT

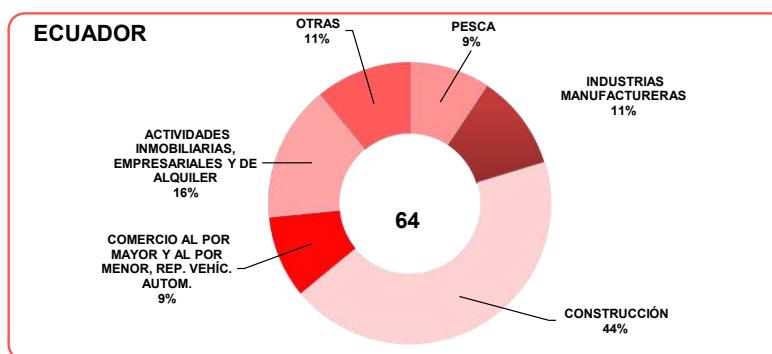
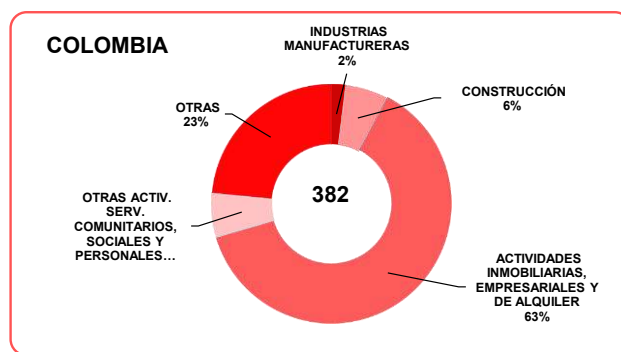
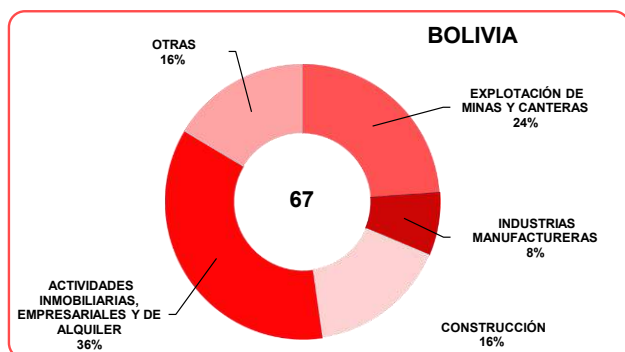
ELABORACIÓN : MTPE - OGETIC - OFICINA DE ESTADÍSTICA

NOTA : No se dispone de información debido a que el gobierno decretó el Estado de Emergencia Nacional, mediante D. S. N° 044-2020-PCM, D. S. N° 008-2020-SA que declara en Emergencia Sanitaria a Nivel Nacional y posteriores normas de ampliaciones y modificaciones.

CUADRO N° 99

LIMA METROPOLITANA
 CONTRATOS APROBADOS DE TRABAJADOR MIGRANTE ANDINO POR NACIONALIDAD,
 SEGÚN ACTIVIDAD ECONÓMICA
 2020

ACTIVIDAD ECONÓMICA	NACIONALIDAD			TOTAL
	BOLIVIA	COLOMBIA	ECUADOR	
AGRICULTURA, GANADERÍA, CAZA Y SILVICULTURA	1	-	-	1
PESCA	-	1	6	7
EXPLOTACIÓN DE MINAS Y CANTERAS	16	12	1	29
INDUSTRIAS MANUFACTURERAS	5	27	7	39
SUMINISTRO DE ELECTRICIDAD, GAS Y AGUA	-	2	1	3
CONSTRUCCIÓN	11	21	28	60
COMERCIO AL POR MAYOR Y MENOR, REP. VEHÍC. AUTOM.	2	18	6	26
HOTELES Y RESTAURANTES	3	14	4	21
TRANSPORTE, ALMACENAMIENTO Y COMUNICACIONES	2	16	-	18
INTERMEDIACIÓN FINANCIERA	-	5	1	6
ACTIVIDADES INMOBILIARIAS, EMPRESARIALES Y DE ALQUILER	24	227	10	261
ENSEÑANZA	-	10	-	10
SERVICIOS SOCIALES Y DE SALUD	-	7	-	7
OTRAS ACTIV. SERV. COMUNITARIOS, SOCIALES Y PERSONALES	3	22	-	25
TOTAL	67	382	64	513



FUENTE : MINISTERIO DE TRABAJO Y PROMOCIÓN DEL EMPLEO - MTPE

DIRECCIÓN DE REGISTROS NACIONALES DE RELACIONES DE TRABAJO DRNRT

ELABORACIÓN : MTPE - OGETIC - OFICINA DE ESTADÍSTICA

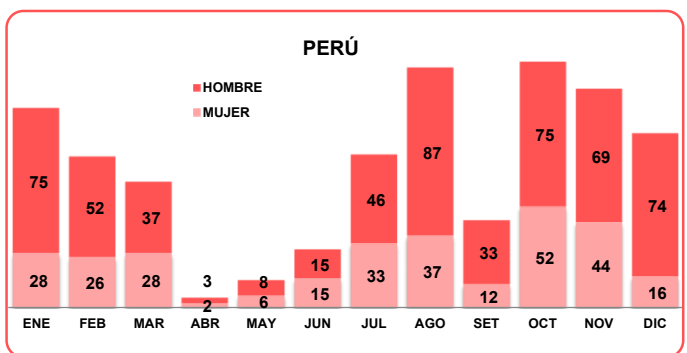
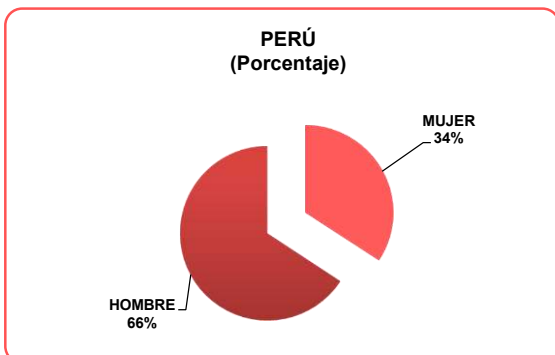
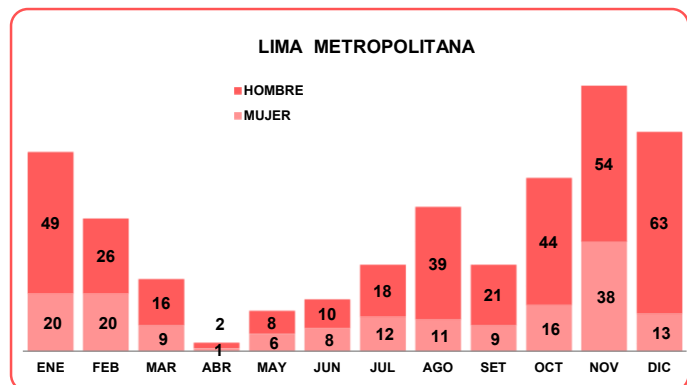
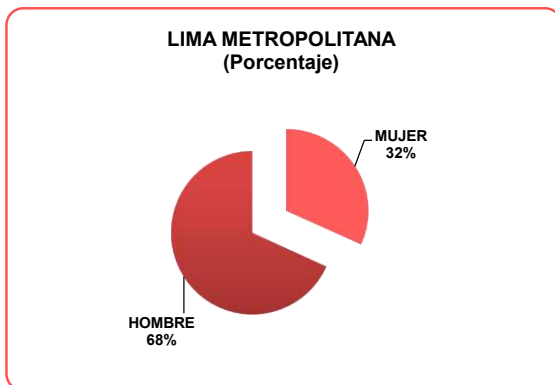
NOTA : No se dispone de información debido a que el gobierno decretó el Estado de Emergencia Nacional, mediante D. S. N° 044-2020-PCM , D. S. N° 008-2020-SA que declara en declara en Emergencia Sanitaria a Nivel Nacional y posteriores normas de ampliaciones y modificatorias.

CUADRO N° 100

PERÚ

CONTRATOS APROBADOS DE TRABAJADOR MIGRANTE ANDINO
POR SEXO, SEGÚN MES
2020

MES	LIMA METROPOLITANA			PERÚ		
	MUJER	HOMBRE	TOTAL	MUJER	HOMBRE	TOTAL
ENERO	20	49	69	28	75	103
FEBRERO	20	26	46	26	52	78
MARZO	9	16	25	28	37	65
ABRIL	1	2	3	2	3	5
MAYO	6	8	14	6	8	14
JUNIO	8	10	18	15	15	30
JULIO	12	18	30	33	46	79
AGOSTO	11	39	50	37	87	124
SETIEMBRE	9	21	30	12	33	45
OCTUBRE	16	44	60	52	75	127
NOVIEMBRE	38	54	92	44	69	113
DICIEMBRE	13	63	76	16	74	90
TOTAL	163	350	513	299	574	873



FUENTE : MINISTERIO DE TRABAJO Y PROMOCIÓN DEL EMPLEO - MTPE
DIRECCIÓN DE REGISTROS NACIONALES DE RELACIONES DE TRABAJO - DRNRT

ELABORACIÓN : MTPE - OGETIC - OFICINA DE ESTADÍSTICA

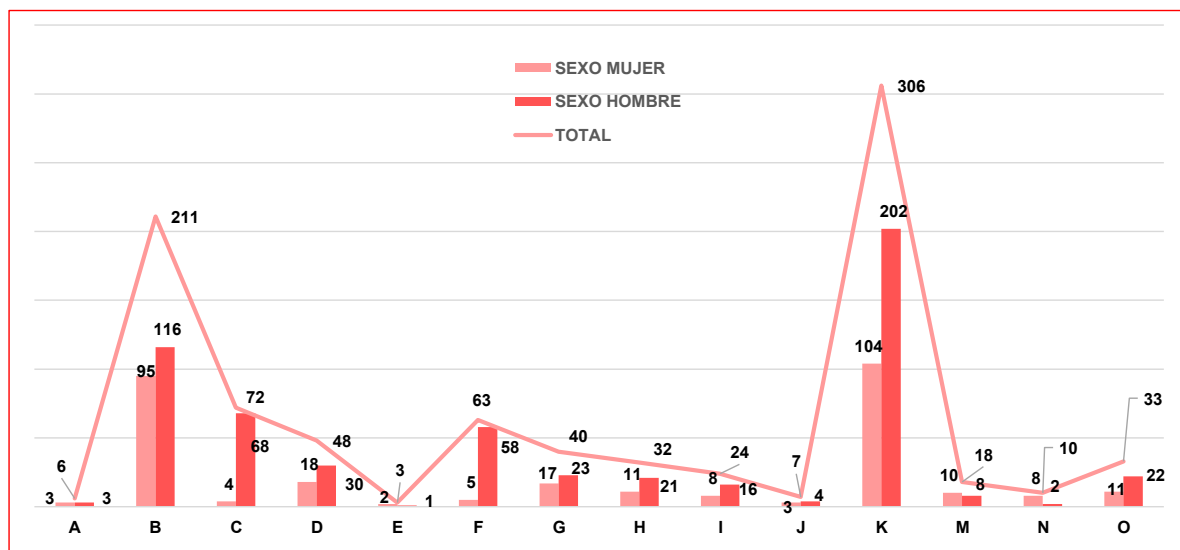
NOTA : No se dispone de información debido a que el gobierno decretó el Estado de Emergencia Nacional, mediante D. S. N° 044-2020-PCM , D. S. N° 008-2020-SA que declara en Emergencia Sanitaria a Nivel Nacional y posteriores normas de ampliaciones y modificatorias.

CUADRO N° 101

PERÚ

**CONTRATOS APROBADOS DE TRABAJADOR MIGRANTE ANDINO POR SEXO,
SEGÚN ACTIVIDAD ECONÓMICA
2020**

ACTIVIDAD ECONÓMICA	SEXO		TOTAL
	MUJER	HOMBRE	
A. AGRICULTURA, GANADERÍA, CAZA Y SILVICULTURA	3	3	6
B. PESCA	95	116	211
C. EXPLOTACIÓN DE MINAS Y CANTERAS	4	68	72
D. INDUSTRIAS MANUFACTURERAS	18	30	48
E. SUMINISTRO DE ELECTRICIDAD, GAS Y AGUA	2	1	3
F. CONSTRUCCIÓN	5	58	63
G. COMERCIO AL POR MAYOR Y AL POR MENOR, REP. VEHÍC. AUTOM.	17	23	40
H. HOTELES Y RESTAURANTES	11	21	32
I. TRANSPORTE, ALMACENAMIENTO Y COMUNICACIONES	8	16	24
J. INTERMEDIACIÓN FINANCIERA	3	4	7
K. ACTIVIDADES INMOBILIARIAS, EMPRESARIALES Y DE ALQUILER	104	202	306
M. ENSEÑANZA	10	8	18
N. SERVICIOS SOCIALES Y DE SALUD	8	2	10
O. OTRAS ACTIV. SERV. COMUNITARIOS, SOCIALES Y PERSONALES	11	22	33
TOTAL	299	574	873



FUENTE : MINISTERIO DE TRABAJO Y PROMOCIÓN DEL EMPLEO - MTPE

DIRECCIÓN DE REGISTROS NACIONALES DE RELACIONES DE TRABAJO - DRNRT

ELABORACIÓN : MTPE - OGETIC / OFICINA DE ESTADÍSTICA

NOTA : No se dispone de información debido a que el gobierno decretó el Estado de Emergencia Nacional, mediante D. S. N° 044-2020-PCM, D. S. N° 008-2020-SA que declara en Emergencia Sanitaria a Nivel Nacional y posteriores normas de ampliaciones y modificatorias.

CUADRO N° 103

PERÚ

CONTRATOS APROBADOS DE TRABAJADOR MIGRANTE ANDINO POR RÉGIMEN PENSIONARIO,
SEGÚN ACTIVIDAD ECONÓMICA Y SEXO
2020

ACTIVIDAD ECONÓMICA SEXO	RÉGIMEN PENSIONARIO							TOTAL
	OTROS RÉGIMENES PENSIONARIOS	DECRETO LEY 19990 - SISTEMA NACIONAL DE PENSIONES - ONP	CAJA DE BENEFICIOS DE SEGURIDAD SOCIAL DEL PESCADOR	SISTEMA PRIVADO DE PENSIONES				
				INTEGRA	PROFUTURO	PRIMA	HABITAT	
AGRICULTURA, GANADERÍA, CAZA Y SILVICULTURA	-	-	3	-	-	1	2	6
MUJER	-	-	1	-	-	1	1	3
HOMBRE	-	-	2	-	-	-	1	3
PESCA	-	6	60	-	1	31	113	211
MUJER	-	2	24	-	1	17	52	96
HOMBRE	-	4	36	-	-	14	61	115
EXPLOTACIÓN DE MINAS Y CANTERAS	-	16	8	2	4	32	10	72
MUJER	-	-	1	1	-	2	-	4
HOMBRE	-	16	7	1	4	30	10	68
INDUSTRIAS MANUFACTURERAS	2	6	11	-	4	10	15	48
MUJER	-	2	5	-	1	2	8	18
HOMBRE	2	4	6	-	3	8	7	30
SUMINISTRO DE ELECTRICIDAD, GAS Y AGUA	-	-	3	-	-	-	-	3
MUJER	-	-	2	-	-	-	-	2
HOMBRE	-	-	1	-	-	-	-	1
CONSTRUCCIÓN	3	3	9	-	6	25	17	63
MUJER	-	-	1	-	-	2	2	5
HOMBRE	3	3	8	-	6	23	15	58
COMERCIO AL POR MAYOR Y MENOR, REP. VEHÍC. AUTOM.	2	7	7	-	2	16	6	40
MUJER	-	2	4	-	-	7	4	17
HOMBRE	2	5	3	-	2	9	2	23
HOTELES Y RESTAURANTES	1	10	5	-	-	9	7	32
MUJER	-	5	3	-	-	2	1	11
HOMBRE	1	5	2	-	-	7	6	21
TRANSPORTE, ALMACENAMIENTO Y COMUNICACIONES	-	3	10	-	-	7	4	24
MUJER	-	-	6	-	-	2	-	8
HOMBRE	-	3	4	-	-	5	4	16
INTERMEDIACIÓN FINANCIERA	-	1	2	-	-	4	-	7
MUJER	-	1	1	-	-	1	-	3
HOMBRE	-	-	1	-	-	3	-	4
ACTIV. INMOBILIARIAS, EMPRESARIALES Y DE ALQUILER	3	18	52	1	11	162	59	306
MUJER	-	3	24	-	2	41	34	104
HOMBRE	3	15	28	1	9	121	25	202
ENSEÑANZA	-	-	2	-	4	10	2	18
MUJER	-	-	1	-	2	5	2	10
HOMBRE	-	-	1	-	2	5	-	8
SERVICIOS SOCIALES Y DE SALUD	-	-	3	-	-	2	5	10
MUJER	-	-	1	-	-	2	5	8
HOMBRE	-	-	2	-	-	-	-	2
OTRAS ACTIV. SERV. COMUNIT., SOCIALES Y PERSONALES	-	8	12	-	7	3	3	33
MUJER	-	2	2	-	4	-	3	11
HOMBRE	-	6	10	-	3	3	-	22
TOTAL	11	78	187	3	39	312	243	873
MUJER	-	17	76	1	10	84	112	300
HOMBRE	11	61	111	2	29	228	131	573

FUENTE : MINISTERIO DE TRABAJO Y PROMOCIÓN DEL EMPLEO - MTPE
DIRECCIÓN DE REGISTROS NACIONALES DE RELACIONES DE TRABAJO - DRNRT

ELABORACIÓN : MTPE - OGETIC / OFICINA DE ESTADÍSTICA - DRNRT

NOTA : No se dispone de información debido a que el gobierno decretó el Estado de Emergencia Nacional, mediante D. S. N° 044-2020-PCM, D. S. 008-2020-SA que declara la Emergencia Sanitaria a Nivel Nacional y posteriores ampliaciones y modificaciones.

CUADRO N° 104

PERÚ

**CONTRATOS APROBADOS DE TRABAJADOR MIGRANTE ANDINO POR TIPO DE PRESTADORAS DE SALUD, SEGÚN ACTIVIDAD ECONÓMICA Y SEXO
2020**

ACTIVIDAD ECONÓMICA Y SEXO	TIPO DE PRESTADORAS DE SALUD			TOTAL
	SISTEMA INTEGRAL DE SALUD (SOLO MICROEMPRESAS)	ESSALUD	EPS / SERVICIOS PROPIOS	
AGRICULTURA, GANADERÍA, CAZA Y SILVICULTURA	-	6	-	6
MUJER	-	3	-	3
HOMBRE	-	3	-	3
PESCA	1	210	-	211
MUJER	1	95	-	96
HOMBRE	-	115	-	115
EXPLOTACIÓN DE MINAS Y CANTERAS	1	47	24	72
MUJER	-	3	1	4
HOMBRE	1	44	23	68
INDUSTRIAS MANUFACTURERAS	-	26	22	48
MUJER	-	6	12	18
HOMBRE	-	20	10	30
SUMINISTRO DE ELECTRICIDAD, GAS Y AGUA	-	-	3	3
MUJER	-	-	2	2
HOMBRE	-	-	1	1
CONSTRUCCIÓN	-	29	34	63
MUJER	-	1	4	5
HOMBRE	-	28	30	58
COMERCIO AL POR MAYOR Y AL POR MENOR, REP. VEHÍC. AUTOM.	-	29	11	40
MUJER	-	10	7	17
HOMBRE	-	19	4	23
HOTELES Y RESTAURANTES	-	23	9	32
MUJER	-	6	5	11
HOMBRE	-	17	4	21
TRANSPORTE, ALMACENAMIENTO Y COMUNICACIONES	-	20	4	24
MUJER	-	7	1	8
HOMBRE	-	13	3	16
INTERMEDIACIÓN FINANCIERA	-	2	5	7
MUJER	-	1	2	3
HOMBRE	-	1	3	4
ACTIVIDADES INMOBILIARIAS, EMPRESARIALES Y DE ALQUILER	-	197	109	306
MUJER	-	79	25	104
HOMBRE	-	118	84	202
ENSEÑANZA	-	15	3	18
MUJER	-	9	1	10
HOMBRE	-	6	2	8
SERVICIOS SOCIALES Y DE SALUD	-	9	1	10
MUJER	-	8	-	8
HOMBRE	-	1	1	2
OTRAS ACTIV. SERV. COMUNITARIOS, SOCIALES Y PERSONALES	-	26	7	33
MUJER	-	10	1	11
HOMBRE	-	16	6	22
TOTAL	2	639	232	873
MUJER	1	238	61	300
HOMBRE	1	401	171	573

FUENTE : MINISTERIO DE TRABAJO Y PROMOCIÓN DEL EMPLEO - MTPE
DIRECCION DE REGISTROS NACIONALES DE RELACIONES DE TRABAJO - DRNRT

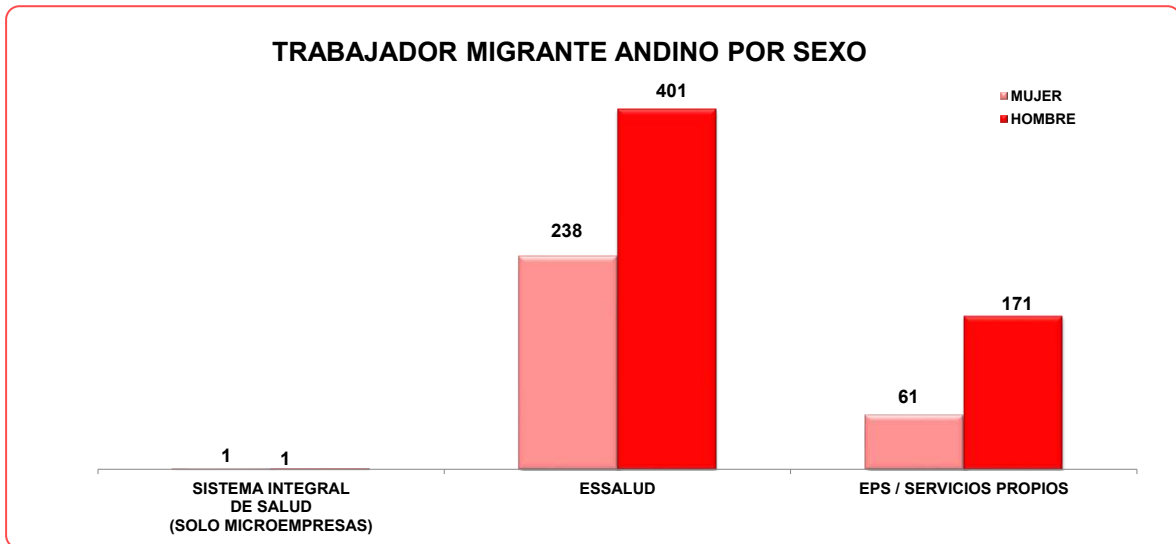
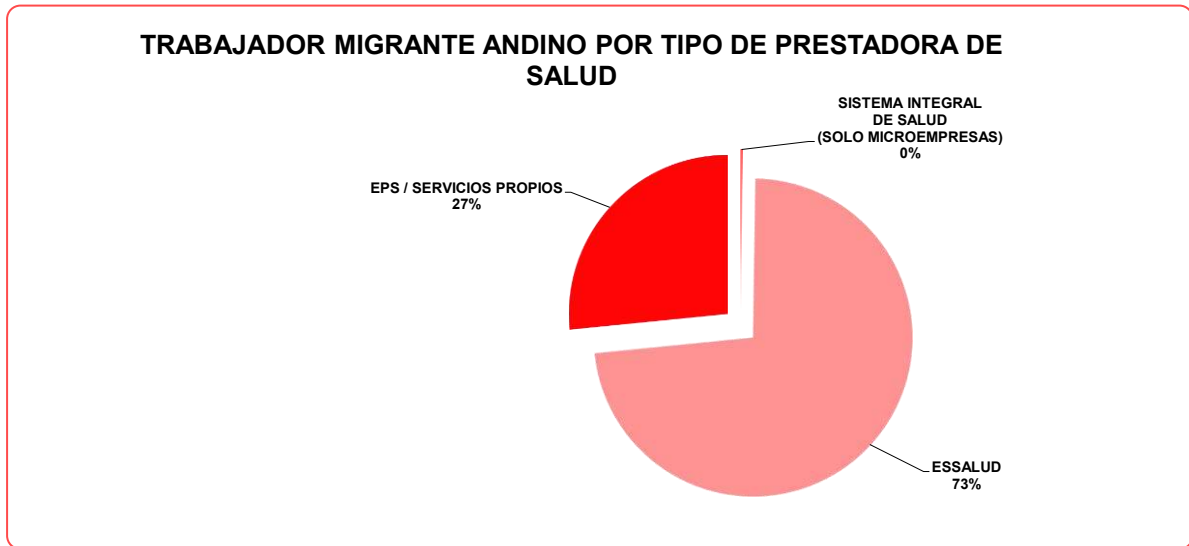
ELABORACIÓN : MTPE - OGETIC - OFICINA DE ESTADÍSTICA

NOTA : No se dispone de información debido a que el gobierno decretó el Estado de Emergencia Nacional, mediante D. S. N° 044-2020-PCM . D. S. N° 008-2020-SA que declara en Emergencia Sanitaria a Nivel Nacional y posteriores normas de ampliaciones y modificatorias.

GRÁFICO N° 15

PERÚ

CONTRATOS APROBADOS DE TRABAJADOR MIGRANTE ANDINO POR TIPO DE PRESTADORAS DE SALUD Y SEXO 2020



FUENTE : MINISTERIO DE TRABAJO Y PROMOCION DEL EMPLEO - MTPE
 DIRECCION DE REGISTROS NACIONALES DE RELACIONES DE TRABAJO DRNRT
 ELABORACION : MTPE - OGETIC - OFICINA DE ESTADISTICA

NOTA : No se dispone de información debido a que el gobierno decretó el Estado de Emergencia Nacional, mediante D. S. N° 044-2020-PCM, D. S. N° 008-2020-SA que declara en Emergencia Sanitaria a Nivel Nacional y posteriores normas de ampliaciones y modificatorias.

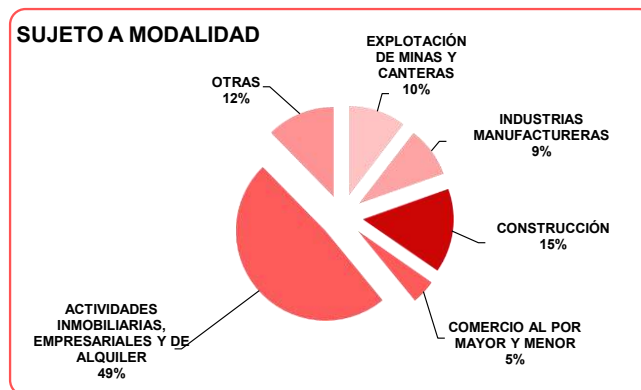
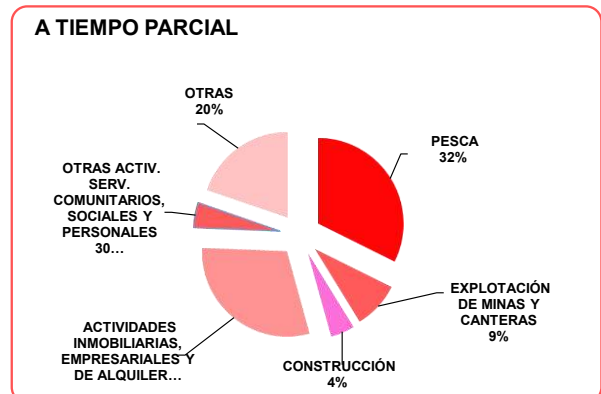
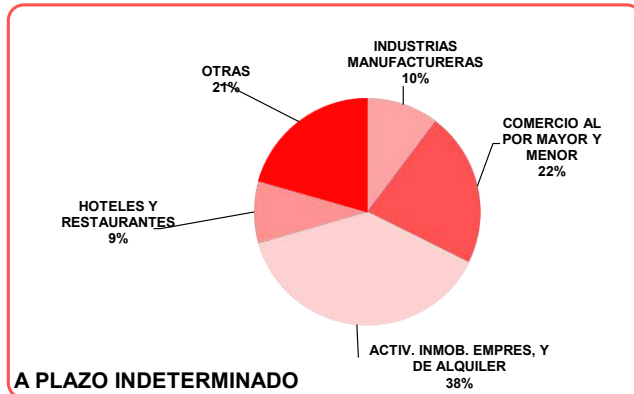
CUADRO N° 105

PERÚ

CONTRATOS APROBADOS DE TRABAJADOR MIGRANTE ANDINO POR TIPO DE CONTRATO, SEGÚN ACTIVIDAD ECONÓMICA

2020

ACTIVIDAD ECONÓMICA	TIPO DE CONTRATO			TOTAL
	A PLAZO INDETERMINADO	A TIEMPO PARCIAL	SUJETO A MODALIDAD	
AGRICULTURA, GANADERÍA, CAZA Y SILVICULTURA	1	-	5	6
PESCA	1	-	210	211
EXPLOTACIÓN DE MINAS Y CANTERAS	1	-	71	72
INDUSTRIAS MANUFACTURERAS	7	2	39	48
SUMINISTRO DE ELECTRICIDAD, GAS Y AGUA	3	-	-	3
CONSTRUCCIÓN	-	1	62	63
COMERCIO AL POR MAYOR Y AL POR MENOR, REP. VEHÍC. AUTOM.	15	5	20	40
HOTELES Y RESTAURANTES	6	-	26	32
TRANSPORTE, ALMACENAMIENTO Y COMUNICACIONES	-	1	23	24
INTERMEDIACIÓN FINANCIERA	4	2	1	7
ACTIVIDADES INMOBILIARIAS, EMPRESARIALES Y DE ALQUILER	26	4	276	306
ENSEÑANZA	2	4	12	18
SERVICIOS SOCIALES Y DE SALUD	-	-	10	10
OTRAS ACTIV. SERV. COMUNITARIOS, SOCIALES Y PERSONALES	2	-	31	33
TOTAL	68	19	786	873



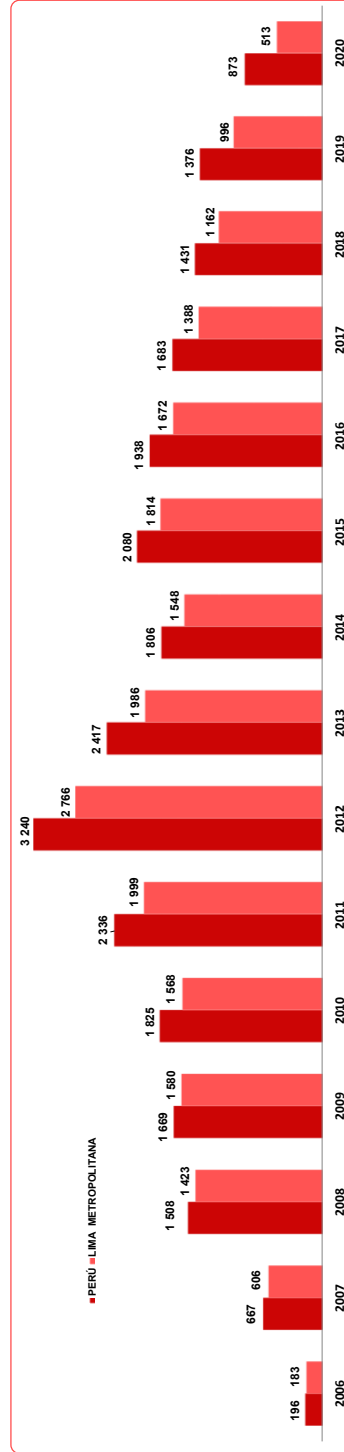
FUENTE : MINISTERIO DE TRABAJO Y PROMOCION DEL EMPLEO - MTPE
DIRECCIÓN DE REGISTROS NACIONALES DE RELACIONES DE TRABAJO
ELABORACIÓN : MTPE - OGETIC - OFICINA DE ESTADÍSTICA

NOTA : No se dispone de información debido a que el gobierno decretó el Estado de Emergencia Nacional, mediante D. S. N° 044-2020-PCM, D. S. N° 008-2020-SA que declara en y posteriores normas de ampliaciones y modificatorias.

CUADRO N° 106
CONTRATOS DE TRABAJADOR MIGRANTE ANDINO POR AÑO, SEGÚN MES
2006 - 20

PERÚ

MES	AÑO																															
	2006		2007		2008		2009		2010		2011		2012		2013		2014		2015		2016		2016		2017		2018		2019		2020	
	LIMA	SEDE CENTRAL	PERÚ	LIMA	METROPOLITANA	PERÚ	LIMA	METROPOLITANA	PERÚ	LIMA	METROPOLITANA	PERÚ	LIMA	METROPOLITANA	PERÚ	LIMA	METROPOLITANA	PERÚ	LIMA	METROPOLITANA	PERÚ	LIMA	METROPOLITANA	PERÚ	LIMA	METROPOLITANA	PERÚ	LIMA	METROPOLITANA	PERÚ	LIMA	METROPOLITANA
ENERO	-	-	46	51	61	67	106	116	104	117	125	132	179	207	137	157	146	161	138	159	133	154	111	133	89	121	88	110	89	103		
FEBRERO	2	2	42	47	107	114	145	150	128	140	151	159	232	277	200	225	150	180	147	158	155	181	86	99	100	133	70	84	46	78		
MARZO	6	6	37	41	131	139	137	141	145	150	179	188	269	318	203	255	108	131	157	184	172	192	151	182	98	107	99	124	25	65		
ABRIL	15	15	41	43	162	169	106	113	135	154	185	198	171	188	216	273	128	150	155	192	148	165	89	116	92	107	89	164	3	5		
MAYO	15	18	67	71	143	150	202	210	154	167	212	232	262	325	183	207	146	174	126	154	102	119	128	145	116	134	96	119	14	14		
JUNIO	22	23	60	66	157	159	169	178	131	145	148	166	196	247	161	185	139	152	161	203	122	144	144	176	102	126	72	107	18	30		
JULIO	10	13	87	91	140	148	174	178	144	157	109	143	318	380	194	226	132	141	176	199	162	189	157	191	102	120	77	103	30	79		
AGOSTO	21	21	16	34	104	110	106	117	116	134	175	197	250	272	197	248	156	197	189	205	159	194	158	180	93	123	84	93	50	124		
SEPTIEMBRE	27	27	65	67	128	136	137	140	152	174	195	223	244	260	147	189	131	155	162	200	146	177	91	129	91	114	91	122	30	45		
OCTUBRE	24	25	58	63	107	104	124	124	113	152	190	285	331	354	303	332	134	148	130	146	159	182	108	143	97	125	103	187	60	127		
NOVIEMBRE	19	24	44	46	97	104	86	96	151	229	172	209	189	260	130	180	100	121	130	148	114	132	86	102	82	105	76	103	92	113		
DICIEMBRE	22	22	43	47	86	98	88	92	97	106	158	184	125	152	115	140	76	96	123	132	100	109	80	87	97	116	51	60	76	90		
TOTAL	183	196	606	657	1 423	1 508	1 580	1 669	1 568	1 825	1 999	2 336	2 766	3 240	1 986	2 417	1 548	1 806	1 814	2 080	1 672	1 938	1 388	1 683	1 431	1 462	1 376	1 376	996	1 376	513	873



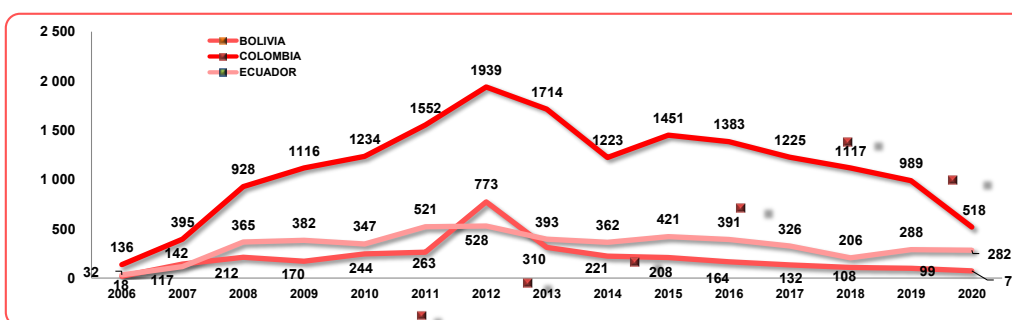
FUENTE : MINISTERIO DE TRABAJO Y PROMOCIÓN DEL EMPLEO - MTPPE
DIRECCIÓN DE REGISTROS NACIONALES DE RELACIONES DE TRABAJO - DRNRT
ELABORACIÓN : MTPPE - OGETIC - OFICINA DE ESTADÍSTICA
NOTA: Nueva categoría de información debido a que el gobierno anunció el Estado de Emergencia Nacional mediante D. S. N° 044-2020-PCM, D. S. 005-2020-SA que declara la Emergencia Sanitaria a Nivel Nacional y establece normas de ampliaciones y modificaciones.

CUADRO N° 107

PERÚ

CONTRATOS DE TRABAJADOR MIGRANTE ANDINO POR NATURALEZA DE CONTRATO, SEGÚN AÑO Y NACIONALIDAD
2006 - 20

AÑO NACIONALIDAD	NATURALEZA DE CONTRATO				TOTAL
	TRABAJADOR CON DESPLAZAMIENTO INDIVIDUAL	TRABAJADOR DE EMPRESA	TRABAJADOR DE TEMPORADA	TRABAJADOR FRONTERIZO	
2006	163	26	7	-	196
BOLIVIA	17	1	-	-	18
COLOMBIA	112	17	7	-	136
ECUADOR	27	5	-	-	32
VENEZUELA	7	3	-	-	10
2007	520	135	12	-	667
BOLIVIA	117	25	-	-	142
COLOMBIA	321	69	5	-	395
ECUADOR	77	34	6	-	117
VENEZUELA	5	7	1	-	13
2008	1 340	167	1	-	1 508
BOLIVIA	201	11	-	-	212
COLOMBIA	854	73	1	-	928
ECUADOR	283	82	-	-	365
VENEZUELA	2	1	-	-	3
2009	1 606	63	-	-	1 669
BOLIVIA	159	11	-	-	170
COLOMBIA	1 072	44	-	-	1 116
ECUADOR	374	8	-	-	382
VENEZUELA	1	-	-	-	1
2010	1 794	24	7	-	1 825
BOLIVIA	238	5	1	-	244
COLOMBIA	1 221	10	3	-	1 234
ECUADOR	335	9	3	-	347
2011	1 420	787	117	12	2 336
BOLIVIA	170	79	14	-	263
COLOMBIA	901	560	88	3	1 552
ECUADOR	349	148	15	9	521
2012	1 915	1 208	114	3	3 240
BOLIVIA	567	204	2	-	773
COLOMBIA	1 059	771	107	2	1 939
ECUADOR	289	233	5	1	528
2013	1 584	765	65	3	2 417
BOLIVIA	245	57	7	1	310
COLOMBIA	1 060	603	49	2	1 714
ECUADOR	279	105	9	-	393
2014	1 521	267	17	1	1 806
BOLIVIA	192	29	-	-	221
COLOMBIA	998	210	15	-	1 223
ECUADOR	331	28	2	1	362
2015	1 776	292	11	1	2 080
BOLIVIA	186	21	1	-	208
COLOMBIA	1 204	238	8	1	1 451
ECUADOR	386	33	2	-	421
2016	1 874	54	9	1	1 938
BOLIVIA	159	3	2	-	164
COLOMBIA	1 328	47	7	1	1 383
ECUADOR	387	4	-	-	391
2017	1 671	7	3	2	1 683
BOLIVIA	130	-	2	-	132
COLOMBIA	1 218	6	1	-	1 225
ECUADOR	323	1	-	2	326
2018	1 413	13	-	5	1 431
BOLIVIA	107	1	-	-	108
COLOMBIA	1 107	9	-	1	1 117
ECUADOR	199	3	-	4	206
2019	1 365	5	3	3	1 376
BOLIVIA	99	-	-	-	99
COLOMBIA	984	4	-	1	989
ECUADOR	282	1	3	2	288
2020	716	153	3	1	873
BOLIVIA	69	4	-	-	73
COLOMBIA	481	35	1	1	518
ECUADOR	166	114	2	-	282



FUENTE : MINISTERIO DE TRABAJO Y PROMOCIÓN DEL EMPLEO - MTPE
DIRECCIÓN DE REGISTROS NACIONALES DE RELACIONES DE TRABAJO - DRNRT

ELABORACIÓN : MTPE - OGETIC - OFICINA DE ESTADÍSTICA

NOTA : No se dispone de información debido a que el gobierno decretó el Estado de Emergencia Nacional, mediante D. S. N° 044-2020-PCM , D. S. N° 008-2020-SA que declara en Emergencia Sanitaria a Nivel Nacional y posteriores normas de ampliaciones y modificatorias.

CUADRO N° 108
CONTRATOS DE TRABAJADOR MIGRANTE ANDINO POR AÑO, SEGÚN ACTIVIDAD ECONÓMICA
2006 - 2020

PERÚ

ACTIVIDAD ECONÓMICA	AÑO														
	2006	2007	2008	2009	2010	2011	2012	2013	2014	2015	2016	2017	2018	2019	2020
A AGRICULTURA, GANADERÍA, CAZA Y SILVICULTURA	2	8	30	12	29	19	24	18	15	12	13	14	23	22	6
B PESCA	-	1	2	3	9	27	11	7	5	20	19	25	24	111	211
C EXPLOTACIÓN DE MINAS Y CANTERAS	7	70	111	123	155	198	224	163	147	123	96	87	93	86	72
D INDUSTRIAS MANUFACTURERAS	39	42	92	96	249	211	207	168	165	219	141	96	107	100	48
E SUMINISTRO DE ELECTRICIDAD, GAS Y AGUA	5	8	20	21	19	44	94	52	17	19	17	9	10	4	3
F CONSTRUCCIÓN	38	178	587	597	291	290	375	364	238	229	298	216	118	84	63
G COMERCIO AL POR MAYOR Y AL POR MENOR, REP. VEHÍC. AUTOM.	20	76	146	238	263	366	366	387	262	288	239	205	164	121	40
H HOTELES Y RESTAURANTES	1	10	17	26	31	50	67	71	59	56	62	64	78	85	32
I TRANSPORTE, ALMACENAMIENTO Y COMUNICACIONES	23	34	185	92	138	144	370	170	161	98	123	86	87	76	24
J INTERMEDIACIÓN FINANCIERA	3	5	12	21	17	29	44	40	32	43	36	28	27	23	7
K ACTIV. INMOBILIARIAS, EMPRESARIALES Y DE ALQUILER	45	192	244	316	454	592	1 065	647	458	536	547	553	543	493	306
L ADMINISTRACIÓN PÚBLICA Y DEFENSA	-	-	-	-	1	-	-	-	-	2	-	30	4	-	-
M ENSEÑANZA	5	11	15	-	34	49	56	62	47	58	41	22	32	46	18
N SERVICIOS SOCIALES Y DE SALUD	4	6	14	-	25	34	25	27	14	29	35	248	22	24	10
O OTRAS ACTIV. DE SERV. COMUNITARIOS, SOC. Y PERS.	4	21	33	-	110	283	308	237	183	347	267	-	99	100	33
Q ORGANIZ. Y ÓRGANOS EXTRATERRITORIALES	-	-	-	-	-	-	4	4	3	1	5	-	-	1	-
ND NO DETERMINADA	-	5	-	-	-	-	-	-	-	-	-	-	-	-	-
TOTAL	196	667	1 508	1 545	1 825	2 336	3 240	2 417	1 806	2 080	1 939	1 683	1 431	1 376	873

FUENTE : MINISTERIO DE TRABAJO Y PROMOCIÓN DEL EMPLEO - MTPPE
DIRECCIÓN DE REGISTROS NACIONALES DE RELACIONES DE TRABAJO
ELABORACIÓN : MTPPE - OGETIC / OFICINA DE ESTADÍSTICA

NOTA : No se dispone de información debido a que el gobierno decretó el Estado de Emergencia Nacional, mediante D. S. N° 044-2020-PCM, D. S. 008-2020-SA que declara la Emergencia Sanitaria a Nivel Nacional y posteriores ampliaciones y modificaciones.



VI. REGISTRO SINDICAL

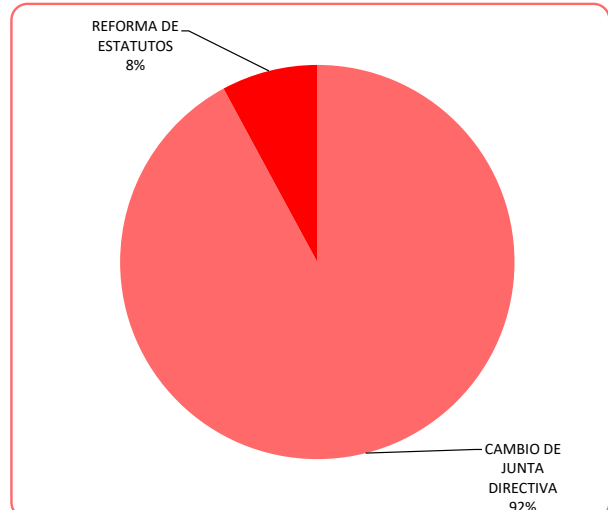
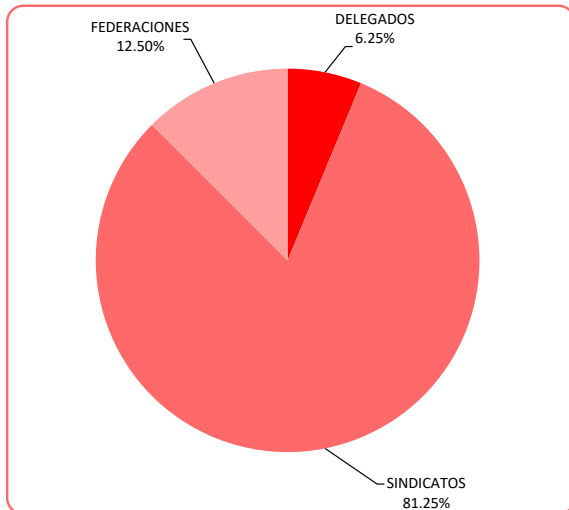
CUADRO N° 109

LIMA METROPOLITANA

REGISTROS SINDICALES, CAMBIO DE JUNTA DIRECTIVA, CANCELACIÓN DEL REGISTRO SINDICAL Y REFORMA DE ESTATUTOS EN EL SECTOR PRIVADO, SEGÚN MES

2020

MES	REGISTROS SINDICALES				CAMBIO DE JUNTA DIRECTIVA	CANCELACIÓN DEL REGISTRO SINDICAL	REFORMA DE ESTATUTOS
	DELEGADOS	SINDICATOS	FEDERACIONES	REINSCRIPCIÓN DE SINDICATO			
ENERO	1	5	1	-	31	-	8
FEBRERO	-	4	1	-	3	-	-
MARZO	-	1	-	-	5	-	1
ABRIL	-	-	-	-	-	-	-
MAYO	-	-	-	-	-	-	-
JUNIO	-	-	-	-	-	-	-
JULIO	-	1	-	-	17	-	1
AGOSTO	-	1	-	-	40	-	2
SEPTIEMBRE	-	-	-	-	43	-	2
OCTUBRE	-	-	-	-	39	-	4
NOVIEMBRE	-	-	-	-	41	-	1
DICIEMBRE	-	1	-	-	38	-	3
TOTAL	1	13	2	-	257	-	22



FUENTE : MINISTERIO DE TRABAJO Y PROMOCIÓN DEL EMPLEO - MTPE
 Dirección Regional de Trabajo y Promoción del Empleo de Lima Metropolitana
 Sub Dirección de Registros Generales

ELABORACIÓN: MTPE - OGETIC - OFICINA DE ESTADÍSTICA

Nota: No se dispone de información debido a que el gobierno decretó el Estado de Emergencia Nacional, mediante D.S. N°044-2020-PCM; D.S. N°008-2020-SA que declara en Emergencia Sanitaria a Nivel Nacional y posteriores normas de ampliaciones y modificatorias

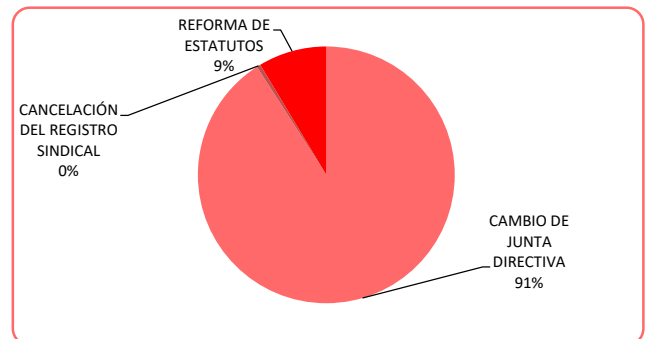
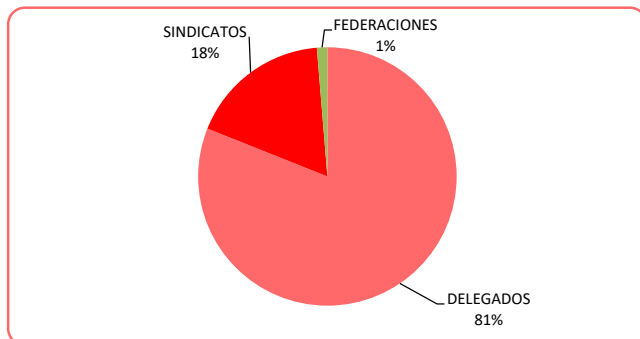
CUADRO N° 110

PERÚ

REGISTROS SINDICALES, CAMBIO DE JUNTA DIRECTIVA, CANCELACIÓN DEL REGISTRO SINDICAL Y REFORMA DE ESTATUTOS EN EL SECTOR PRIVADO, SEGÚN MES

2020

MES	REGISTROS SINDICALES				CAMBIO DE JUNTA DIRECTIVA	CANCELACIÓN DEL REGISTRO SINDICAL	REFORMA DE ESTATUTOS
	DELEGADOS	SINDICATOS	FEDERACIONES	REINSCRIPCIÓN DE SINDICATO			
ENERO	28	6	1	-	68	1	10
FEBRERO	21	7	1	-	11	-	1
MARZO	5	2	-	-	10	-	1
ABRIL	-	-	-	-	-	-	-
MAYO	-	-	-	-	2	-	-
JUNIO	-	-	-	-	2	-	1
JULIO	3	1	-	-	23	-	1
AGOSTO	3	1	-	-	47	-	4
SETIEMBRE	13	1	-	-	57	-	4
OCTUBRE	26	2	-	-	52	-	6
NOVIEMBRE	19	4	-	-	54	1	3
DICIEMBRE	6	3	-	-	44	-	4
TOTAL	124	27	2	-	370	2	35



FUENTE : MINISTERIO DE TRABAJO Y PROMOCIÓN DEL EMPLEO - MTPE
 Direcciones y Gerencias Regionales / Zonas de Trabajo y Promoción del Empleo
 ELABORACIÓN: MTPE - OGETIC - OFICINA DE ESTADÍSTICA

Nota: No se dispone de información debido a que el gobierno decretó el Estado de Emergencia Nacional, mediante D.S. N°044-2020-PCM; D.S. N°008-2020-SA que declara en Emergencia Sanitaria a Nivel Nacional y posteriores normas de ampliaciones y modificatorias

CUADRO N° 111

PERÚ

REGISTROS SINDICALES, CAMBIO DE JUNTA DIRECTIVA, CANCELACIÓN DEL REGISTRO SINDICAL Y REFORMA DE ESTATUTOS EN EL SECTOR PRIVADO, SEGÚN DIRECCIÓN Y GERENCIA REGIONAL / ZONA DE TRABAJO

2020

DIRECCIÓN Y GERENCIA REGIONAL ZONA DE TRABAJO	REGISTROS SINDICALES					CAMBIO DE JUNTA DIRECTIVA	CANCELACIÓN DE REGISTROS	REFORMA DE ESTATUTOS
	DELEGADOS	SINDICATOS	FEDERACIONES	CONFEDERACIONES	REINSCRIPCIÓN DE SINDICATO			
ÁNCASH	-	-	-	-	-	-	-	-
CHIMBOTE	-	-	-	-	-	-	-	-
HUARAZ	-	-	-	-	-	-	-	-
APURÍMAC	-	-	-	-	-	2	-	-
ABANCAY	-	-	-	-	-	2	-	-
AREQUIPA	75	1	-	-	-	7	-	1
AREQUIPA	72	-	-	-	-	4	-	1
CAMANÁ	3	1	-	-	-	3	-	-
MAJES	-	-	-	-	-	-	-	-
MOLLENDO	-	-	-	-	-	-	-	-
AYACUCHO	-	-	-	-	-	-	-	-
AYACUCHO	-	-	-	-	-	-	-	-
CAJAMARCA	-	-	-	-	-	-	-	-
CAJAMARCA	-	-	-	-	-	-	-	-
JAÉN	-	-	-	-	-	-	-	-
CUSCO	-	-	-	-	-	-	-	-
CUSCO	-	-	-	-	-	-	-	-
QUILLABAMBA	-	-	-	-	-	-	-	-
SICUANI	-	-	-	-	-	-	-	-
HUANCAVELICA	-	-	-	-	-	-	-	-
HUANCAVELICA	-	-	-	-	-	-	-	-
HUÁNUCO	-	2	-	-	-	12	-	1
HUÁNUCO	-	2	-	-	-	12	-	1
ICA	-	-	-	-	-	11	-	1
ICA	-	-	-	-	-	7	-	-
CHINCHA	-	-	-	-	-	1	-	1
NAZCA	-	-	-	-	-	-	-	-
PISCO	-	-	-	-	-	3	-	-
JUNÍN	-	-	-	-	-	-	-	-
HUANCAYO	-	-	-	-	-	-	-	-
LA OROYA	-	-	-	-	-	-	-	-
SAN RAMÓN	-	-	-	-	-	-	-	-
SATIPO	-	-	-	-	-	-	-	-
TARMA	-	-	-	-	-	-	-	-
LA LIBERTAD	-	-	-	-	-	1	-	-
TRUJILLO	-	-	-	-	-	-	-	-
HUAMACHUCO	-	-	-	-	-	-	-	-
SAN PEDRO DE LLOC	-	-	-	-	-	1	-	-
LAMBAYEQUE	1	8	-	-	-	4	1	1
CHICLAYO	1	8	-	-	-	4	1	1
LIMA METROPOLITANA	1	13	2	-	-	257	-	22
LIMA METROPOLITANA	1	13	2	-	-	257	-	22
LIMA	-	-	-	-	-	-	-	-
HUACHO	-	-	-	-	-	-	-	-
CAÑETE	-	-	-	-	-	-	-	-
LORETO	-	-	-	-	-	27	-	-
IQUITOS	-	-	-	-	-	27	-	-
YURIMAGUAS	-	-	-	-	-	-	-	-
MADRE DE DIOS	-	-	-	-	-	-	-	-
PUERTO MALDONADO	-	-	-	-	-	-	-	-
MOQUEGUA	2	-	-	-	-	3	-	1
MOQUEGUA	1	-	-	-	-	3	-	1
ILO	1	-	-	-	-	-	-	-
PASCO	-	-	-	-	-	10	-	-
CERRO DE PASCO	-	-	-	-	-	10	-	-
PIURA	-	-	-	-	-	6	1	-
PIURA	-	-	-	-	-	1	1	-
PAITA	-	-	-	-	-	3	-	-
SULLANA	-	-	-	-	-	-	-	-
TALARA	-	-	-	-	-	2	-	-
PUNO	3	-	-	-	-	2	-	-
PUNO	3	-	-	-	-	2	-	-
JULIACA	-	-	-	-	-	-	-	-
SAN MARTÍN	3	2	-	-	-	9	-	-
MOYOBAMBA	3	1	-	-	-	9	-	-
JUANJUÍ	-	-	-	-	-	-	-	-
TARAPOTO	-	-	-	-	-	-	-	-
TOCACHE	-	1	-	-	-	-	-	-
TACNA	39	-	-	-	-	12	-	3
TACNA	39	-	-	-	-	12	-	3
TUMBES	-	-	-	-	-	-	-	-
TUMBES	-	-	-	-	-	-	-	-
UCAYALI	-	1	-	-	-	7	-	5
PUCALLPA	-	1	-	-	-	7	-	5
AGUAYTIA	-	-	-	-	-	-	-	-
TOTAL	124	27	2	-	-	370	2	35

FUENTE : MINISTERIO DE TRABAJO Y PROMOCIÓN DEL EMPLEO - MTPE

Direcciones y Gerencias Regionales / Zonas de Trabajo y Promoción del Empleo

ELABORACIÓN: MTPE - OGETIC - OFICINA DE ESTADÍSTICA

Nota: No se dispone de información debido a que el gobierno decretó el Estado de Emergencia Nacional, mediante D.S. N°044-2020-PCM; D.S. N°008-2020-SA que declara en Emergencia Sanitaria a Nivel Nacional y posteriores normas de ampliaciones y modificatorias

CUADRO N° 112

PERÚ

SINDICATOS REGISTRADOS EN EL SECTOR PRIVADO POR MES, SEGÚN DIRECCIÓN Y GERENCIA REGIONAL / ZONA DE TRABAJO

2020

DIRECCIÓN Y GERENCIA REGIONAL ZONA DE TRABAJO	MES												TOTAL
	ENERO	FEBRERO	MARZO	ABRIL	MAYO	JUNIO	JULIO	AGOSTO	SEPTIEMBRE	OCTUBRE	NOVIEMBRE	DICIEMBRE	
ÁNCASH	-	-	-	-	-	-	-	-	-	-	-	-	-
CHIMBOTE	-	-	-	-	-	-	-	-	-	-	-	-	-
HUARAZ	-	-	-	-	-	-	-	-	-	-	-	-	-
APURIMAC	-	-	-	-	-	-	-	-	-	-	-	-	-
ABANCAY	-	-	-	-	-	-	-	-	-	-	-	-	-
AREQUIPA	-	-	-	-	-	-	-	-	-	-	1	-	1
AREQUIPA	-	-	-	-	-	-	-	-	-	-	-	-	-
CAMANÁ	-	-	-	-	-	-	-	-	-	-	1	-	1
CAJAMARCA	-	-	-	-	-	-	-	-	-	-	-	-	-
CAJAMARCA	-	-	-	-	-	-	-	-	-	-	-	-	-
JAÉN	-	-	-	-	-	-	-	-	-	-	-	-	-
CUSCO	-	-	-	-	-	-	-	-	-	-	-	-	-
CUSCO	-	-	-	-	-	-	-	-	-	-	-	-	-
HUANCAVELICA	-	-	-	-	-	-	-	-	-	-	-	-	-
HUANCAVELICA	-	-	-	-	-	-	-	-	-	-	-	-	-
HUÁNUCO	-	-	-	-	-	-	-	-	-	-	1	1	2
HUÁNUCO	-	-	-	-	-	-	-	-	-	-	1	1	2
ICA	-	-	-	-	-	-	-	-	-	-	-	-	-
ICA	-	-	-	-	-	-	-	-	-	-	-	-	-
CHINCHA	-	-	-	-	-	-	-	-	-	-	-	-	-
NAZCA	-	-	-	-	-	-	-	-	-	-	-	-	-
PISCO	-	-	-	-	-	-	-	-	-	-	-	-	-
JUNÍN	-	-	-	-	-	-	-	-	-	-	-	-	-
HUANCAYO	-	-	-	-	-	-	-	-	-	-	-	-	-
SAN RAMÓN	-	-	-	-	-	-	-	-	-	-	-	-	-
SATIPO	-	-	-	-	-	-	-	-	-	-	-	-	-
TARMA	-	-	-	-	-	-	-	-	-	-	-	-	-
LA LIBERTAD	-	-	-	-	-	-	-	-	-	-	-	-	-
TRUJILLO	-	-	-	-	-	-	-	-	-	-	-	-	-
SAN PEDRO DE LLOC	-	-	-	-	-	-	-	-	-	-	-	-	-
LAMBAYEQUE	1	3	1	-	-	-	-	-	-	1	1	1	8
CHICLAYO	1	3	1	-	-	-	-	-	-	1	1	1	8
LIMA METROPOLITANA	5	4	1	-	-	-	1	1	-	-	-	1	13
LIMA METROPOLITANA	5	4	1	-	-	-	1	1	-	-	-	1	13
LIMA	-	-	-	-	-	-	-	-	-	-	-	-	-
HUACHO	-	-	-	-	-	-	-	-	-	-	-	-	-
CAÑETE	-	-	-	-	-	-	-	-	-	-	-	-	-
LORETO	-	-	-	-	-	-	-	-	-	-	-	-	-
IQUITOS	-	-	-	-	-	-	-	-	-	-	-	-	-
YURIMAGUAS	-	-	-	-	-	-	-	-	-	-	-	-	-
MADRE DE DIOS	-	-	-	-	-	-	-	-	-	-	-	-	-
PUERTO MALDONADO	-	-	-	-	-	-	-	-	-	-	-	-	-
PASCO	-	-	-	-	-	-	-	-	-	-	-	-	-
CERRO DE PASCO	-	-	-	-	-	-	-	-	-	-	-	-	-
PIURA	-	-	-	-	-	-	-	-	-	-	-	-	-
PIURA	-	-	-	-	-	-	-	-	-	-	-	-	-
PAITA	-	-	-	-	-	-	-	-	-	-	-	-	-
SULLANA	-	-	-	-	-	-	-	-	-	-	-	-	-
TALARA	-	-	-	-	-	-	-	-	-	-	-	-	-
PUNO	-	-	-	-	-	-	-	-	-	-	-	-	-
PUNO	-	-	-	-	-	-	-	-	-	-	-	-	-
JULIACA	-	-	-	-	-	-	-	-	-	-	-	-	-
SAN MARTÍN	-	-	-	-	-	-	-	-	-	1	1	-	2
MOYOBAMBA	-	-	-	-	-	-	-	-	-	1	-	-	1
TARAPOTO	-	-	-	-	-	-	-	-	-	-	-	-	-
TOCACHE	-	-	-	-	-	-	-	-	-	-	1	-	1
TACNA	-	-	-	-	-	-	-	-	-	-	-	-	-
TACNA	-	-	-	-	-	-	-	-	-	-	-	-	-
TUMBES	-	-	-	-	-	-	-	-	-	-	-	-	-
TUMBES	-	-	-	-	-	-	-	-	-	-	-	-	-
UCAYALI	-	-	-	-	-	-	-	-	1	-	-	-	1
PUCALLPA	-	-	-	-	-	-	-	-	1	-	-	-	1
AGUAYTIA	-	-	-	-	-	-	-	-	-	-	-	-	-
TOTAL	6	7	2	-	-	-	1	1	1	2	4	3	27

FUENTE : MINISTERIO DE TRABAJO Y PROMOCIÓN DEL EMPLEO - MTPE

Direcciones y Gerencias Regionales / Zonas de Trabajo y Promoción del Empleo

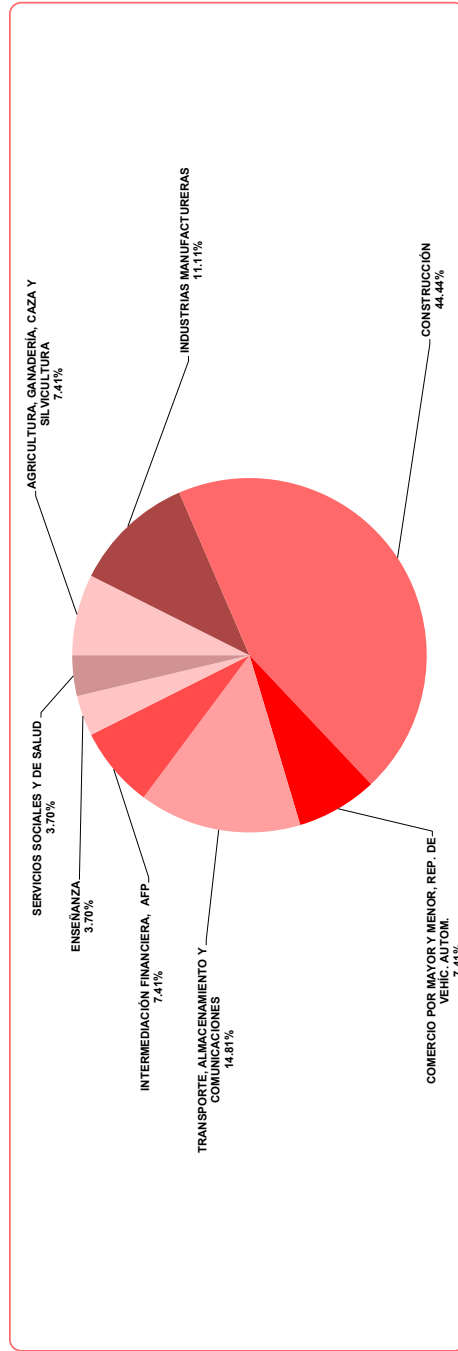
ELABORACIÓN: MTPE - OGETIC - OFICINA DE ESTADÍSTICA

Nota: No se dispone de información debido a que el gobierno decretó el Estado de Emergencia Nacional, mediante D.S. N°044-2020-PCM; D.S. N°008-2020-SA que declara en Emergencia Sanitaria a Nivel Nacional y posteriores normas de ampliaciones y modificatorias

CUADRO Nº 113

PERÚ
SINDICATOS REGISTRADOS EN EL SECTOR PRIVADO POR MES, SEGÚN ACTIVIDAD ECONÓMICA
2020

ACTIVIDAD ECONÓMICA	MES												TOTAL	
	ENERO	FEBRERO	MARZO	ABRIL	MAYO	JUNIO	JULIO	AGOSTO	SEPTIEMBRE	OCTUBRE	NOVIEMBRE	DICIEMBRE		
AGRICULTURA, GANADERÍA, CAZA Y SILVICULTURA	-	-	1	-	-	-	1	-	-	-	-	-	-	2
PESCA	-	-	-	-	-	-	-	-	-	-	-	-	-	-
EXPLOTACIÓN DE MINAS Y CANTERAS	-	-	-	-	-	-	-	-	-	-	-	-	-	-
INDUSTRIAS MANUFACTURERAS	1	2	-	-	-	-	-	-	-	-	-	-	-	3
SUMINISTRO DE ELECTRICIDAD, GAS Y AGUA	-	-	-	-	-	-	-	-	-	-	-	-	-	-
CONSTRUCCIÓN	1	3	1	-	-	-	-	-	1	1	4	2	-	12
COMERCIO POR MAYOR Y MENOR, REP. DE VEHÍC. AUTOM.	1	-	-	-	-	-	-	-	-	1	-	-	-	2
HOTELES Y RESTAURANTES	-	-	-	-	-	-	-	-	-	-	-	-	-	-
TRANSPORTE, ALMACENAMIENTO Y COMUNICACIONES	2	1	-	-	-	-	-	1	-	-	-	-	-	4
INTERMEDIACIÓN FINANCIERA, AFP	1	1	-	-	-	-	-	-	-	-	-	-	-	2
ADMINISTRACIÓN PÚBLICA Y DEFENSA	-	-	-	-	-	-	-	-	-	-	-	-	-	-
ACTIVIDADES INMOBILIARIAS, EMPRESARIALES Y DE ALQUILER	-	-	-	-	-	-	-	-	-	-	-	-	-	-
ENSEÑANZA	-	-	-	-	-	-	-	-	-	-	-	1	-	1
SERVICIOS SOCIALES Y DE SALUD	-	-	-	-	-	-	-	1	-	-	-	-	-	1
OTRAS ACTIVID. DE SERV. COMUNITARIAS, SOC. Y PERS.	-	-	-	-	-	-	-	-	-	-	-	-	-	-
TOTAL	6	7	2	-	-	-	1	1	1	2	4	3	3	27



FUENTE : MINISTERIO DE TRABAJO Y PROMOCIÓN DEL EMPLEO - MITPE
 Direcciones y Gerencias Regionales / Zonas de Trabajo y Promoción del Empleo
 ELABORACIÓN: MITPE - OGETIC - OFICINA DE ESTADÍSTICA
 Nota: No se dispone de información debido a que el gobierno decretó el Estado de Emergencia Nacional, mediante D.S. N° 044-2020-PCM; D.S. N° 008-2020-SA que declara en Emergencia Sanitaria a Nivel Nacional) y posteriores normas de ampliaciones y modificaciones

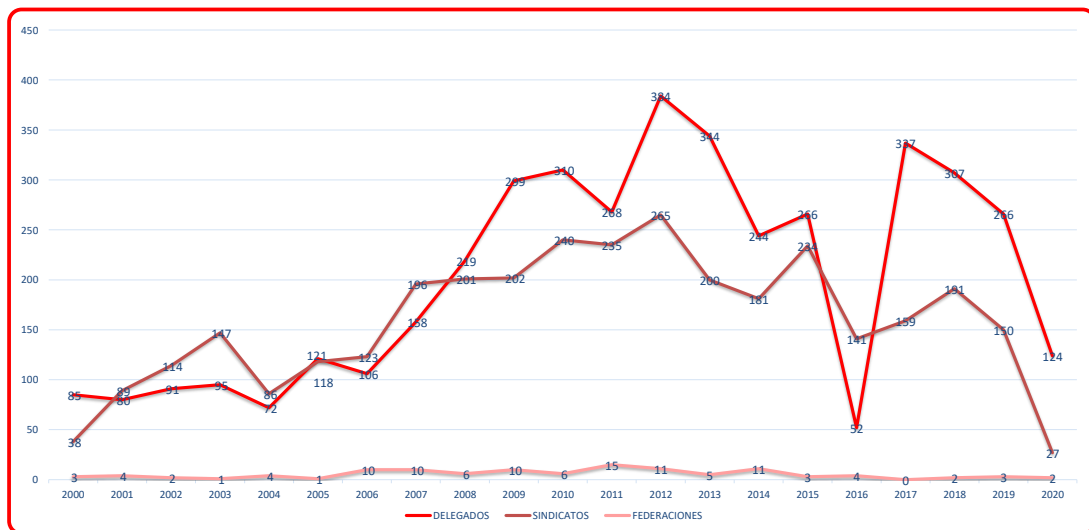
CUADRO N° 114

PERÚ

REGISTROS SINDICALES, CAMBIO DE JUNTA DIRECTIVA, CANCELACIÓN DEL REGISTRO SINDICAL Y REFORMA DE ESTATUTOS EN EL SECTOR PRIVADO, SEGÚN AÑO

1993 - 20

AÑO	REGISTROS SINDICALES					CAMBIO DE JUNTA DIRECTIVA	CANCELACIÓN DEL REGISTRO SINDICAL	REFORMA DE ESTATUTOS
	DELEGADOS	SINDICATOS	FEDERACIONES	REINSCRIPCIÓN DE SINDICATOS	CONFEDERACIONES			
1993	80	160	3	-	-	465	50	77
1994	89	100	8	-	-	838	93	133
1995	46	87	5	-	-	485	145	75
1996	72	52	1	-	-	674	108	92
1997	67	47	-	-	-	546	94	68
1998	79	47	-	-	-	557	44	80
1999	68	37	3	-	-	486	67	53
2000	85	38	3	-	-	426	41	46
2001	80	89	4	-	-	443	23	47
2002	91	114	2	-	-	395	26	31
2003	95	147	1	3	-	474	5	63
2004	72	86	4	-	-	563	4	64
2005	121	118	1	-	-	548	8	53
2006	106	123	10	-	2	490	15	77
2007	158	196	10	-	-	534	7	94
2008	219	201	6	-	1	580	7	94
2009	299	202	10	-	-	680	3	103
2010	310	240	6	-	-	665	6	91
2011	268	235	15	-	1	760	5	97
2012	384	265	11	1	-	827	10	91
2013	344	200	5	1	-	839	14	106
2014	244	181	11	-	1	717	14	74
2015	266	234	3	-	-	1001	9	112
2016	52	141	4	1	-	913	9	97
2017	337	159	-	-	-	921	12	139
2018	307	145	2	-	-	891	7	176
2019	266	150	3	-	-	979	10	154
2020	124	27	2	-	-	370	2	35



FUENTE : MINISTERIO DE TRABAJO Y PROMOCIÓN DEL EMPLEO - MTPE

Direcciones y Gerencias Regionales / Zonas de Trabajo y Promoción del Empleo

ELABORACIÓN: MTPE - OGETIC - OFICINA DE ESTADÍSTICA

Nota: No se dispone de información debido a que el gobierno decretó el Estado de Emergencia Nacional, mediante D.S. N°044-2020-PCM; D.S. N°008-2020-SA que declara en Emergencia Sanitaria a Nivel Nacional y posteriores normas de ampliaciones y modificatorias

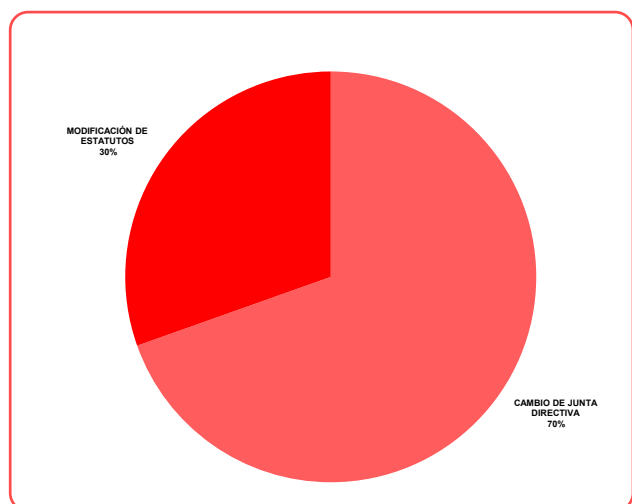
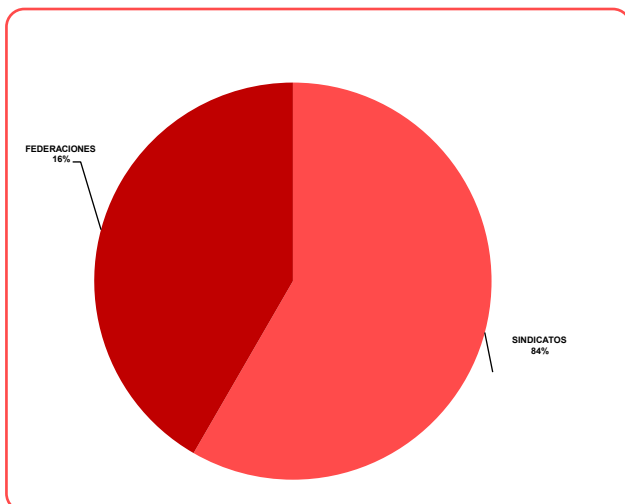
CUADRO N° 115

LIMA METROPOLITANA

REGISTROS SINDICALES, CAMBIO DE JUNTA DIRECTIVA Y MODIFICACIÓN DE ESTATUTOS EN EL SECTOR PÚBLICO (ROSSP), SEGÚN MES

2020

MES	REGISTROS SINDICALES			CAMBIO DE JUNTA DIRECTIVA	MODIFICACIÓN DE ESTATUTOS
	SINDICATOS	FEDERACIONES	CONFEDERACIONES		
ENERO	-	1	-	22	7
FEBRERO	2	4	-	8	-
MARZO	-	-	-	3	-
ABRIL	-	-	-	-	-
MAYO	-	-	-	-	-
JUNIO	-	-	-	1	-
JULIO	-	-	-	6	1
AGOSTO	1	-	-	4	2
SEPTIEMBRE	2	-	-	2	4
OCTUBRE	1	-	-	7	4
NOVIEMBRE	-	-	-	7	6
DICIEMBRE	1	-	-	4	4
TOTAL	7	5	-	64	28



FUENTE : MINISTERIO DE TRABAJO Y PROMOCIÓN DEL EMPLEO - MTPE

Dirección Regional de Trabajo y Promoción del Empleo de Lima Metropolitana

Sub Dirección de Registros Generales

ELABORACIÓN: MTPE - OGETIC - OFICINA DE ESTADÍSTICA

ROSSP: Registro de Organizaciones Sindicales de Servidores Públicos

Nota: No se dispone de información debido a que el gobierno decretó el Estado de Emergencia Nacional, mediante D.S. N°044-2020-PCM; D.S. N°008-2020-SA que declara en Emergencia Sanitaria a Nivel Nacional y posteriores normas de ampliaciones y modificatorias

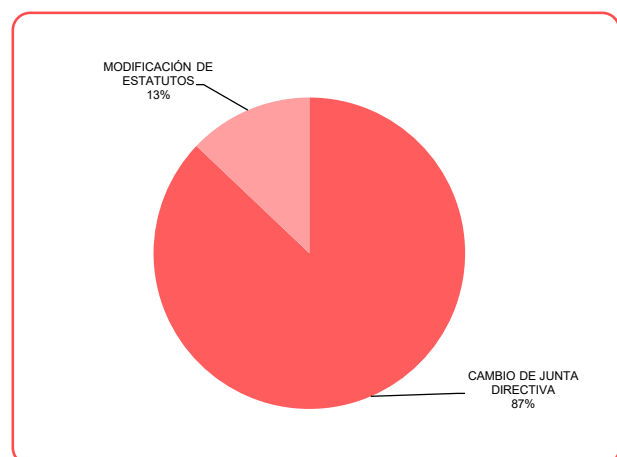
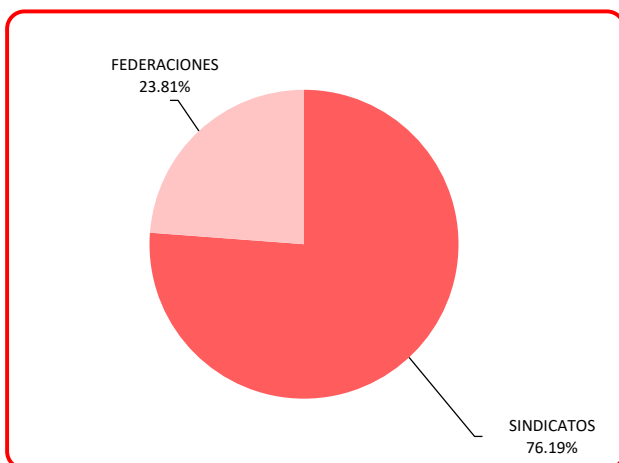
CUADRO N° 116

PERÚ

REGISTROS SINDICALES, CAMBIO DE JUNTA DIRECTIVA Y MODIFICACIÓN DE ESTATUTOS EN EL SECTOR PÚBLICO (ROSSP), SEGÚN MES

2020

MES	REGISTROS SINDICALES			CAMBIO DE JUNTA DIRECTIVA	MODIFICACIÓN DE ESTATUTOS
	SINDICATOS	FEDERACIONES	CONFEDERACIONES		
ENERO	4	1	-	71	9
FEBRERO	3	4	-	27	-
MARZO	1	-	-	14	1
ABRIL	-	-	-	-	-
MAYO	-	-	-	3	-
JUNIO	-	-	-	2	1
JULIO	-	-	-	16	1
AGOSTO	1	-	-	15	2
SETIEMBRE	2	-	-	24	5
OCTUBRE	2	-	-	36	5
NOVIEMBRE	2	-	-	38	9
DICIEMBRE	1	-	-	24	7
TOTAL	16	5	-	270	40



FUENTE : MINISTERIO DE TRABAJO Y PROMOCIÓN DEL EMPLEO - MTPE

Direcciones y Gerencias Regionales / Zonas de Trabajo y Promoción del Empleo

ELABORACIÓN: MTPE - OGETIC - OFICINA DE ESTADÍSTICA

ROSSP: Registro de Organizaciones Sindicales de Servidores Públicos

Nota: No se dispone de información debido a que el gobierno decretó el Estado de Emergencia Nacional, mediante D.S. N°044-2020-PCM; D.S. N°008-2020-SA que declara en Emergencia Sanitaria a Nivel Nacional y posteriores normas de ampliaciones y modificatorias

CUADRO N° 117

PERÚ

REGISTROS SINDICALES, CAMBIO DE JUNTA DIRECTIVA Y MODIFICACIÓN DE ESTATUTOS EN EL SECTOR PÚBLICO (ROSSP), SEGÚN DIRECCIÓN Y GERENCIA REGIONAL / ZONA DE TRABAJO

2020

DIRECCIÓN Y GERENCIA REGIONAL ZONA DE TRABAJO	REGISTROS SINDICALES			CAMBIO DE JUNTA DIRECTIVA	MODIFICACIÓN DE ESTATUTOS
	SINDICATOS	FEDERACIONES	CONFEDERACIONES		
ÁNCASH	-	-	-	-	-
CHIMBOTE	-	-	-	-	-
HUARAZ	-	-	-	-	-
AREQUIPA	-	-	-	38	6
AREQUIPA	-	-	-	38	6
APURIMAC	1	-	-	-	-
ABANCAY	1	-	-	-	-
CAJAMARCA	-	-	-	-	-
CAJAMARCA	-	-	-	-	-
JAÉN	-	-	-	-	-
CUSCO	-	-	-	-	-
CUSCO	-	-	-	-	-
QUILLABAMBA	-	-	-	-	-
SICUANI	-	-	-	-	-
HUANCAVELICA	-	-	-	-	-
HUANCAVELICA	-	-	-	-	-
HUÁNUCO	2	-	-	24	1
HUÁNUCO	2	-	-	24	1
ICA	-	-	-	8	-
ICA	-	-	-	7	-
CHINCHA	-	-	-	1	-
NAZCA	-	-	-	-	-
PISCO	-	-	-	-	-
JUNÍN	-	-	-	-	-
HUANCAJO	-	-	-	-	-
LA OROYA	-	-	-	-	-
SAN RAMÓN	-	-	-	-	-
SATIPO	-	-	-	-	-
TARMA	-	-	-	-	-
LA LIBERTAD	-	-	-	4	-
TRUJILLO	-	-	-	4	-
HUAMACHUCO	-	-	-	-	-
SAN PEDRO DE LLOC	-	-	-	-	-
LAMBAYEQUE	3	-	-	15	1
CHICLAYO	3	-	-	15	1
LIMA METROPOLITANA	7	5	-	64	28
LIMA METROPOLITANA	7	5	-	64	28
LIMA	-	-	-	-	-
HUACHO	-	-	-	-	-
CAÑETE	-	-	-	-	-
LORETO	1	-	-	27	-
IQUITOS	1	-	-	27	-
MOQUEGUA	-	-	-	13	1
MOQUEGUA	-	-	-	13	1
PASCO	-	-	-	9	-
CERRO DE PASCO	-	-	-	9	-
PIURA	-	-	-	6	-
PIURA	-	-	-	2	-
PAITA	-	-	-	-	-
SULLANA	-	-	-	2	-
TALARA	-	-	-	2	-
PUNO	-	-	-	5	-
PUNO	-	-	-	5	-
JULIACA	-	-	-	-	-
SAN MARTÍN	1	-	-	27	-
MOYOBAMBA	1	-	-	27	-
JUANJUÍ	-	-	-	-	-
TARAPOTO	-	-	-	-	-
TOCACHE	-	-	-	-	-
TACNA	-	-	-	13	-
TACNA	-	-	-	13	-
TUMBES	-	-	-	-	-
TUMBES	-	-	-	-	-
UCAYALI	1	-	-	17	3
PUCALLPA	1	-	-	17	3
TOTAL	16	5	-	270	40

FUENTE : MINISTERIO DE TRABAJO Y PROMOCIÓN DEL EMPLEO - MTPE

Direcciones y Gerencias Regionales / Zonas de Trabajo y Promoción del Empleo

ELABORACIÓN: MTPE - OGETIC - OFICINA DE ESTADÍSTICA

ROSSP: Registro de Organizaciones Sindicales de Servidores Públicos

Nota: No se dispone de información debido a que el gobierno decretó el Estado de Emergencia Nacional, mediante D.S. N°044-2020-PCM; D.S. N°008-2020-SA que declara en Emergencia Sanitaria a Nivel Nacional y posteriores normas de ampliaciones y modificatorias

CUADRO N° 118

PERÚ

SINDICATOS REGISTRADOS EN EL SECTOR PÚBLICO (ROSSP) POR MES, SEGÚN DIRECCIÓN Y GERENCIA REGIONAL / ZONA DE TRABAJO

DIRECCIÓN Y GERENCIA REGIONAL ZONA DE TRABAJO	2020												TOTAL
	MES												
	ENERO	FEBRERO	MARZO	ABRIL	MAYO	JUNIO	JULIO	AGOSTO	SEPTIEMBRE	OCTUBRE	NOVIEMBRE	DICIEMBRE	
ÁNCASH	-	-	-	-	-	-	-	-	-	-	-	-	-
CHIMBOTE	-	-	-	-	-	-	-	-	-	-	-	-	-
HUARAZ	-	-	-	-	-	-	-	-	-	-	-	-	-
APURÍMAC	1	-	-	-	-	-	-	-	-	-	-	-	1
ABANCAY	1	-	-	-	-	-	-	-	-	-	-	-	1
CAJAMARCA	-	-	-	-	-	-	-	-	-	-	-	-	-
CAJAMARCA	-	-	-	-	-	-	-	-	-	-	-	-	-
JAÉN	-	-	-	-	-	-	-	-	-	-	-	-	-
CUSCO	-	-	-	-	-	-	-	-	-	-	-	-	-
CUSCO	-	-	-	-	-	-	-	-	-	-	-	-	-
HUANCAVELICA	-	-	-	-	-	-	-	-	-	-	-	-	-
HUANCAVELICA	-	-	-	-	-	-	-	-	-	-	-	-	-
HUÁNUCO	1	1	-	-	-	-	-	-	-	-	-	-	2
HUÁNUCO	1	1	-	-	-	-	-	-	-	-	-	-	2
ICA	-	-	-	-	-	-	-	-	-	-	-	-	-
ICA	-	-	-	-	-	-	-	-	-	-	-	-	-
CHINCHA	-	-	-	-	-	-	-	-	-	-	-	-	-
PISCO	-	-	-	-	-	-	-	-	-	-	-	-	-
JUNÍN	-	-	-	-	-	-	-	-	-	-	-	-	-
HUANCAYO	-	-	-	-	-	-	-	-	-	-	-	-	-
SAN RAMÓN	-	-	-	-	-	-	-	-	-	-	-	-	-
TARMA	-	-	-	-	-	-	-	-	-	-	-	-	-
LA LIBERTAD	-	-	-	-	-	-	-	-	-	-	-	-	-
TRUJILLO	-	-	-	-	-	-	-	-	-	-	-	-	-
HUAMACHUCO	-	-	-	-	-	-	-	-	-	-	-	-	-
LAMBAYEQUE	-	-	1	-	-	-	-	-	-	1	1	-	3
CHICLAYO	-	-	1	-	-	-	-	-	-	1	1	-	3
LIMA METROPOLITANA	-	2	-	-	-	-	-	1	2	1	-	1	7
LIMA METROPOLITANA	-	2	-	-	-	-	-	1	2	1	-	1	7
LORETO	1	-	-	-	-	-	-	-	-	-	-	-	1
IQUITOS	1	-	-	-	-	-	-	-	-	-	-	-	1
PASCO	-	-	-	-	-	-	-	-	-	-	-	-	-
CERRO DE PASCO	-	-	-	-	-	-	-	-	-	-	-	-	-
PIURA	-	-	-	-	-	-	-	-	-	-	-	-	-
PIURA	-	-	-	-	-	-	-	-	-	-	-	-	-
SULLANA	-	-	-	-	-	-	-	-	-	-	-	-	-
TALARA	-	-	-	-	-	-	-	-	-	-	-	-	-
PUNO	-	-	-	-	-	-	-	-	-	-	-	-	-
PUNO	-	-	-	-	-	-	-	-	-	-	-	-	-
JULIACA	-	-	-	-	-	-	-	-	-	-	-	-	-
SAN MARTÍN	-	-	-	-	-	-	-	-	-	-	1	-	1
JUANJUÍ	-	-	-	-	-	-	-	-	-	-	1	-	1
TUMBES	-	-	-	-	-	-	-	-	-	-	-	-	-
TUMBES	-	-	-	-	-	-	-	-	-	-	-	-	-
UCAYALI	1	-	-	-	-	-	-	-	-	-	-	-	1
PUCALLPA	1	-	-	-	-	-	-	-	-	-	-	-	1
TOTAL	4	3	1	-	-	-	-	1	2	2	2	1	16

FUENTE : MINISTERIO DE TRABAJO Y PROMOCIÓN DEL EMPLEO - MTPE

Direcciones y Gerencias Regionales / Zonas de Trabajo y Promoción del Empleo

ELABORACIÓN: MTPE - OGETIC - OFICINA DE ESTADÍSTICA

ROSSP: Registro de Organizaciones Sindicales de Servidores Públicos

Nota: No se dispone de información debido a que el gobierno decretó el Estado de Emergencia Nacional, mediante D.S. N°044-2020-PCM; D.S. N°008-2020-SA que declara en Emergencia Sanitaria a Nivel Nacional y posteriores normas de ampliaciones y modificatorias

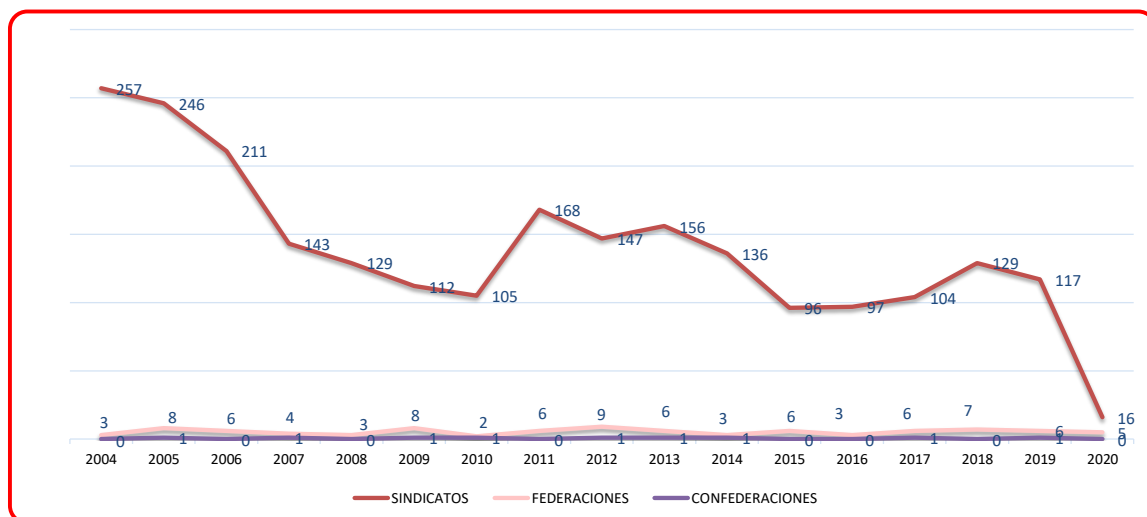
CUADRO N° 119

PERÚ

REGISTROS SINDICALES, CAMBIO DE JUNTA DIRECTIVA Y MODIFICACIÓN DE ESTATUTOS EN EL SECTOR PÚBLICO (ROSSP), SEGÚN AÑO

2004 - 20

AÑO	REGISTROS SINDICALES			CAMBIO DE JUNTA DIRECTIVA	MODIFICACIÓN DE ESTATUTOS
	SINDICATOS	FEDERACIONES	CONFEDERACIONES		
2004	257	3	-	-	-
2005	246	8	1	130	17
2006	211	6	-	248	40
2007	143	4	1	227	39
2008	129	3	-	315	56
2009	112	8	1	341	43
2010	105	2	1	359	46
2011	168	6	-	463	47
2012	147	9	1	531	51
2013	156	6	1	548	77
2014	136	3	1	485	55
2015	96	6	-	598	70
2016	97	3	-	626	63
2017	104	6	1	708	118
2018	129	7	-	754	156
2019	117	6	1	852	112
2020	16	5	-	270	40



FUENTE : MINISTERIO DE TRABAJO Y PROMOCIÓN DEL EMPLEO - MTPE

Direcciones y Gerencias Regionales / Zonas de Trabajo y Promoción del Empleo

ELABORACIÓN: MTPE - OGETIC - OFICINA DE ESTADÍSTICA

ROSSP: Registro de Organizaciones Sindicales de Servidores Públicos

Nota: No se dispone de información debido a que el gobierno decretó el Estado de Emergencia Nacional, mediante D.S. N°044-2020-PCM; D.S. N°008-2020-SA que declara en Emergencia Sanitaria a Nivel Nacional y posteriores normas de ampliaciones y modificatorias



VII. INSPECCIONES LABORALES

PERÚ
CUADRO N° 121
ÓRDENES DE INSPECCIÓN POR DIRECCIÓN REGIONAL, SEGÚN ACCIONES
2020

ACCIONES ÓRDENES DE INSPECCIÓN	DIRECCIÓN REGIONAL												
	AMAZONAS	ANCASH	APURÍMAC	AREQUIPA	AYAQUCHO	CAJAMARCA	CALLAO	CUSCO	HUANCAVELICA	HUÁNUCO	ICA	JUNÍN	LA LIBERTAD
I- ÓRDENES DE INSPECCIÓN DE PROCEDENCIA EXTERNA													
- Órdenes Generadas	461	2 195	392	3 979	846	1 121	2 874	2 040	136	531	1 579	1 506	3 001
- Órdenes de Inspecciones Cerradas	405	2 105	330	3 813	740	1 154	2 426	2 012	53	513	1 383	1 187	2 896
II- ÓRDENES DE INSPECCIÓN DE PROCEDENCIA INTERNA													
- Órdenes Generadas	17	163	173	755	332	203	952	560	48	258	716	704	1 403
- Órdenes de Inspecciones Cerradas	17	198	203	513	327	201	822	1 067	1	311	279	685	1 389
III- ACTUACIONES INSPECTIVAS (Medios de Investigación)													
- Visitas Inspectivas	86	1 359	279	3 241	1 249	828	2 071	2 072	98	542	1 578	1 814	2 224
- Comparecencia	132	881	296	2 034	900	468	1 417	1 258	48	505	338	1 104	2 619
IV- ÓRDENES DE INSPECCIÓN POR SINIESTROS													
- Accidentes de Trabajo	2	31	4	8			16	2		11	4	7	61
- Enfermedades Ocupacionales		20	4	10	2		2	5		5	4	4	12
- Incidentes Peligrosos		2					5			1			
- Accidentes Mortales		1					1					3	
V- RESULTADO DE ACTUACIONES INSPECTIVAS (a+b)													
a) ACTAS DE INFRACCIÓN													
- Por Obstrucción a la Labor Inspectiva	422	2 303	533	4 326	1 067	1 355	3 248	3 079	54	824	1 662	1 872	4 285
- Por Incumplimiento de Normas Sociolaborales o de Seguridad y Salud	289	769	210	545	147	233	431	378	38	151	143	198	431
b) INFORMES DE ACTUACIONES INSPECTIVAS													
- Hombres	123	236	8	161	51	41	100	62	16	68	59	63	116
- Mujeres	166	533	202	384	96	192	331	316	22	83	84	135	315
- Menores	133	1 534	323	3 781	920	1 122	2 817	2 701	16	673	1 519	1 674	3 854
VI- TRABAJADORES AFECTADOS													
- Hombres	2 024	50 127	3 001	20 741	2 153	73 838	24 392	18 097	1 064	5 290	6 395	4 002	23 967
- Mujeres	353	9 515	651	8 131	354	3 910	13 147	4 517	-	745	659	405	3 067
- Menores	2	-	-	-	1	1	-	30	-	1	-	-	-
- Discapacitados	-	-	-	-	-	-	-	2	-	-	-	-	-
- Extranjeros	2	54	13	71	18	11	191	78	-	14	86	20	125

Continúa...

PERÚ

ÓRDENES DE INSPECCIÓN POR DIRECCIÓN REGIONAL, SEGÚN ACCIONES
2020

...Conclusión

ACCIONES ÓRDENES DE INSPECCIÓN	DIRECCIÓN REGIONAL											TOTAL		
	LAMBAYEQUE	LIMA METROPOLITANA	LIMA	LORETO	MADRE DE DIOS	MOQUEGUA	PASCO	PIURA	PUÑO	SAN MARTÍN	TACNA		TUMBES	UCAVALI
I- ÓRDENES DE INSPECCIÓN DE PROCEDENCIA EXTERNA														
- Órdenes Generadas	2 097	37 007	1 315	629	249	524	388	3 477	688	940	1 098	428	1 226	70 697
- Órdenes de Inspecciones Cerradas	2 168	34 536	1 259	653	255	500	387	3 458	592	937	919	443	945	66 069
II- ÓRDENES DE INSPECCIÓN DE PROCEDENCIA INTERNA														
- Órdenes Generadas	963	4 137	219	373	181	421	188	312	411	605	23	221	110	14 448
- Órdenes de Inspecciones Cerradas	783	3 772	240	603	161	356	157	394	330	579	76	216	164	13 844
III- ACTUACIONES INSPECTIVAS (Medios de Investigación)														
- Visitas Inspectivas	1 463	20 527	866	855	242	753	341	2 939	1 055	1 423	525	440	892	49 762
- Comparecencia	364	13 817	763	351	136	387	229	1 114	533	844	402	367	680	32 017
IV- ÓRDENES DE INSPECCIÓN POR SINIESTROS														
- Accidentes de Trabajo	20	757	5	10	2	1	5	20	1	3	11	4	6	991
- Enfermedades Ocupacionales	3	174	8	2	1	3	2	13	5	5	3	3	3	288
- Incidentes Peligrosos	1	47						2						58
- Accidentes Mortales	2	19												26
V- RESULTADO DE ACTUACIONES INSPECTIVAS (a+b)	2 951	38 308	1 499	1 256	416	856	544	3 852	922	1 516	995	659	1 109	79 913
a) ACTAS DE INFRACCIÓN	489	6 310	171	63	46	101	70	521	186	134	91	60	241	12 446
- Por Obstrucción a la Labor Inspectiva	172	1 591	84	13	15	41	25	185	23	7	31	32	96	3 419
- Por Incumplimiento de Normas Sociolaborales o de Seguridad y Salud	317	4 719	87	50	31	60	45	336	163	127	60	28	145	9 027
b) INFORMES DE ACTUACIONES INSPECTIVAS	2 462	31 998	1 328	1 193	370	755	474	3 331	736	1 382	904	599	868	67 467
VI- TRABAJADORES AFECTADOS														
- Hombres	37 535	199 034	7 122	1 222	405	1 912	1 080	14 053	1 725	6 415	2 109	1 734	10 948	520 385
- Mujeres	18 217	46 094	1 050	344	147	499	181	4 681	778	2 285	206	236	8 977	129 149
- Menores	6	23	-	2	-	-	-	-	-	-	-	-	-	66
- Discapacitados	-	34	-	-	-	-	-	-	-	-	-	-	-	36
- Extranjeros	75	8 082	77	10	12	9	1	145	2	13	9	16	8 461	17 595

FUENTE : MINISTERIO DE TRABAJO Y PROMOCIÓN DEL EMPLEO - SISTEMA INFORMÁTICO DE INSPECCIÓN DEL TRABAJO - SITT
ELABORACIÓN : IMPE - OGETIC - OFICINA DE ESTADÍSTICA

PERÚ

CUADRO N° 122

ÓRDENES DE INSPECCIÓN POR MES, SEGÚN ACCIONES
2020

ACCIONES	MES												TOTAL	
	ENERO	FEBRERO	MARZO	ABRIL	MAYO	JUNIO	JULIO	AGOSTO	SEPTIEMBRE	OCTUBRE	NOVIEMBRE	DIEMBRE		
I- ÓRDENES DE INSPECCIÓN DE PROCEDENCIA EXTERNA														
- Órdenes Generadas	4 767	3 629	2 542	1 299	9 891	10 322	6 189	5 759	9 075	6 248	6 006	4 970	70 697	
- Órdenes de Inspecciones Cerradas	4 710	4 009	1 997	718	3 084	11 747	7 836	4 550	5 895	8 612	6 788	6 123	66 069	
II- ÓRDENES DE INSPECCIÓN DE PROCEDENCIA INTERNA														
- Órdenes Generadas	2 343	2 007	1 411	96	141	64	150	177	471	1 775	2 766	3 047	14 448	
- Órdenes de Inspecciones Cerradas	1 737	1 785	1 335	480	261	115	783	644	993	1 479	1 306	2 926	13 844	
III- ACTUACIONES INSPECTIVAS (Medios de Investigación)														
- Visitas Inspectivas	9 757	8 495	4 481	577	729	480	2 470	2 476	3 804	4 431	5 437	6 625	49 762	
- Comparencia	9 570	8 902	4 852	26	494	363	596	834	1 129	1 548	1 913	1 790	32 017	
IV- ÓRDENES DE INSPECCIÓN POR SINIESTROS														
- Accidentes de Trabajo	101	68	58	23	19	91	39	59	119	164	134	116	991	
- Enfermedades Ocupacionales	40	43	25	6	9	1	17	12	46	40	27	22	288	
- Incidentes Peligrosos	10	11	4	4	1	1	1	6	5	3	10	6	58	
- Accidentes Mortales	2	1	2	2	2	1	2	2	3	3	7	1	26	
V- RESULTADO DE ACTUACIONES INSPECTIVAS (a+b)	6 447	5 794	3 332	1 198	3 345	11 862	8 619	5 194	6 888	10 091	8 084	9 049	79 913	
a) ACTAS DE INFRACCIÓN	1 412	1 157	632	323	268	219	667	575	1 457	2 887	1 491	1 358	12 446	
- Por Obstrucción a la Labor Inspectiva	431	346	183	87	89	54	196	143	338	813	391	348	3 419	
- Por Incumplimiento de Normas Sociolaborales o de Seguridad y Salud	981	811	449	236	179	165	471	432	1 119	2 074	1 100	1 010	9 027	
b) INFORMES DE ACTUACIONES INSPECTIVAS	5 035	4 637	2 700	875	3 077	11 643	7 952	4 619	5 431	7 204	6 603	7 691	67 467	
VI- TRABAJADORES AFECTADOS														
- Hombres	76 778	31 729	14 537	14 664	15 563	15 003	55 260	108 849	67 127	41 372	31 442	48 061	520 385	
- Mujeres	23 974	13 629	6 110	544	1 165	1 661	11 873	5 397	13 517	16 091	9 996	25 192	129 149	
- Menores	8	5	35	-	-	1	2	1	-	4	2	8	66	
- Discapacitados	1	1	1	-	-	-	-	-	32	1	-	-	36	
- Extranjeros	581	414	133	45	94	14	309	313	6 066	569	277	8 780	17 595	

FUENTE : MINISTERIO DE TRABAJO Y PROMOCIÓN DEL EMPLEO - SISTEMA INFORMÁTICO DE INSPECCIÓN DEL TRABAJO - SIIT

ELABORACIÓN : MITPE - OGETIC - OFICINA DE ESTADÍSTICA

CUADRO N° 123

PERÚ

MATERIAS INSPECCIONADAS POR MES, SEGÚN MATERIA
2020

MATERIA	MES												TOTAL
	ENERO	FEBRERO	MARZO	ABRIL	MAYO	JUNIO	JULIO	AGOSTO	SEPTIEMBRE	OCTUBRE	NOVIEMBRE	DICIEMBRE	
TRABAJO													
Planillas o registros que la sustituyan	77	127	45	12	1	4	29	36	47	53	88	124	2 361
Alta, modificación y bajo en el T-Registro	390	410	211	48	40	31	156	171	238	360	394	367	5 959
Entrega de Boletas de pago al trabajador y sus formalidades	72	154	56	19	6	3	26	24	36	45	45	90	1 302
Formalidades de la planilla	1 042	1 221	715	353	148	96	604	518	817	1 086	678	874	21 687
Registro trabajadores y otros en la Planilla													
Contratos de Trabajo													
Cierre no autorizado o abandono del centro de trabajo	13	11	3	1	1	-	1	2	1	13	4	1	150
Condiciones de trabajo	9	9	6	1	1	-	3	11	6	4	5	8	153
Elementos del contrato de trabajo	7	2	20	3	-	-	1	2	2	2	3	2	453
Extinción del contrato	3	3	3	2	-	-	-	2	5	2	2	2	74
Formalidades	125	124	72	28	13	7	73	68	94	101	140	125	1 772
Modificación unilateral del contrato y de las condiciones de trabajo	5	7	6	2	1	-	5	10	3	7	3	9	143
Primacía de la realidad	3	2	10	3	-	2	3	1	3	4	1	3	471
Suspensión del contrato	5	6	3	2	2	2	6	7	4	5	4	102	93
Relaciones Colectivas													
Convenios colectivos	59	30	22	12	7	7	26	40	49	35	47	49	556
Huelga	3	5	2	3	1	-	2	-	3	1	3	-	63
Libertad sindical (Licencia Sindical, Cuota Sindical, entre otros)	58	30	37	6	7	9	42	38	35	35	39	37	672
Discriminación en el Trabajo													
Cuadro de categorías y funciones y/o Política Salarial	4	6	1	-	-	-	4	5	6	4	6	8	29
Deber de informar sobre la política salarial o remunerativa implementada	5	2	2	-	-	-	2	-	4	2	4	6	272
En la Remuneración	24	25	19	5	5	1	10	15	20	20	19	12	294
Otras discriminaciones	14	16	2	1	2	2	18	8	14	13	16	15	29
Por discapacidad	5	1	1	-	1	-	1	-	2	-	-	2	133
Por filiación sindical	17	14	7	1	1	-	5	6	8	12	16	6	133
Por razón de sexo-género	-	1	-	-	-	-	1	1	1	-	-	-	45
Por VIH/SIDA	-	1	-	-	-	-	-	-	1	-	-	-	7
Trabajo forzoso													
Trabajo forzoso	99	68	27	8	5	5	5	43	3	29	7	24	455
Verificación de Hechos													
Otros	82	77	17	40	2 253	9 194	4 763	1 299	1 228	1 586	1 214	721	1 223
Paralizaciones	105	41	77	15	61	78	37	70	74	74	33	95	1 233
Verificación del despido arbitrario	920	674	280	42	90	86	348	341	449	558	370	314	9 282
SEGURIDAD Y SALUD EN EL TRABAJO													
Gestión interna de seguridad y salud en el trabajo													
Comité (o Supervisor) de Seguridad y Salud en el Trabajo	55	49	29	28	15	14	35	19	95	109	182	334	2 056
Estadísticas de seguridad y salud en el trabajo	1	8	4	2	1	1	3	2	14	4	8	11	114
Libro Autorizado de servicio de equipos a presión	15	4	3	3	-	2	2	2	2	1	2	5	380
Libro de Actas de Comité de Seguridad y Salud en el Trabajo	11	11	8	5	1	4	5	7	15	15	9	21	513
Notificación o aviso de accidente de trabajo mortal o incidente peligroso	24	17	11	8	-	5	11	5	8	16	15	12	2 250
Notificación o aviso de los accidentes de trabajo y enfermedades ocupacionales por parte del centro médico	5	10	5	2	1	2	5	2	10	6	1	2	45
Plan de seguridad y salud en el trabajo	20	27	13	9	9	5	12	4	17	29	49	43	270
Registro de Accidentes de Trabajo e incidentes	195	133	103	44	26	53	76	82	201	235	279	197	404
Registro de Empresas de alto riesgo	5	5	5	2	-	2	2	-	1	-	1	1	45
Registro de enfermedades ocupacionales	30	19	15	5	-	4	5	9	22	27	14	27	270
Registro de equipos de seguridad o emergencia	11	14	7	5	-	2	4	4	17	16	21	31	404
Registro de exámenes médicos ocupacionales	81	40	28	19	8	9	18	22	41	44	43	40	632
Registro de inducción, capacitación, entrenamiento y simulacros de emergencia	29	32	18	17	13	11	14	8	39	25	20	28	608
Registro de inspecciones internas de seguridad y salud en el trabajo	6	8	5	5	5	4	4	2	22	17	17	25	268
Registro de monitoreo de agentes físicos, químicos, biológicos y factores de riesgo disergonómicos	16	22	15	8	4	4	5	7	21	22	10	8	128
Registros SST	2	4	6	3	-	2	4	-	6	4	7	5	211
Reglamento interno de seguridad y salud en el trabajo	83	39	38	39	13	16	32	20	42	32	82	55	950
Seguro complementario de trabajo de riesgo													
Cobertura en invalidez - sepelio	103	75	49	42	24	14	47	32	98	67	96	108	1 185
Cobertura en salud	125	88	49	42	27	15	48	31	104	63	125	121	1 293
TRABAJO ADOLESCENTE - INFANTIL													
Autorización para el trabajo dependiente													
Prevención y erradicación del trabajo infantil	119	32	13	1	4	5	3	13	5	61	27	176	689
Trabajo de adolescentes menores de 14 años (12 a 13 años de edad)													
Prevención de riesgos	5	-	3	8	1	-	1	4	1	18	7	10	176
Prevención y erradicación del trabajo infantil	84	16	5	8	2	4	2	12	2	47	24	67	366
Trabajo de adolescentes menores de 18 años (14 a 17 años de edad)													
Prevención de riesgos	10	5	11	5	7	-	6	5	6	24	7	19	244
Prevención y erradicación del trabajo infantil	90	21	13	12	7	5	7	15	8	59	45	96	478
Trabajo infantil (05 a 11 años de edad) - prohibido													
Materia Laboral	84	16	4	1	2	4	2	12	1	49	27	68	279
Materia SST	2	-	3	1	1	-	1	4	1	20	6	11	112
Trabajos peligrosos para las y los adolescentes (Decreto Supremo N° 003-2010-MIMDES)													
Prevención de riesgos	5	1	3	1	2	1	-	5	1	19	6	11	160
Prevención y erradicación del trabajo infantil	83	16	7	1	2	4	2	13	2	49	25	64	323
Peores formas de trabajo infantil (Art. 3° del Convenio 182 de la OIT)													
Prevención de riesgos	5	-	2	1	-	1	-	5	19	6	10	49	134
Prevención y erradicación del trabajo infantil	81	16	4	1	1	4	1	12	50	23	64	257	295
EMPLEO													
Capacitación													
Capacitación Laboral Juvenil	-	3	6	3	8	-	8	-	2	1	2	-	6
Certificado oportuno y con requisitos	-	1	-	-	-	-	-	1	1	1	-	1	7
Con Predominio C.F.P.-Práctica Preprofesional	-	-	1	1	-	-	1	1	1	1	1	-	23
Costo de contingencias originadas por un accidente de trabajo o enfermedad ocupacional no cubiertos por EsSalud o el seguro privado	-	-	-	-	-	-	-	1	-	-	-	-	22
Cumplimiento de las obligaciones en materia de formación	1	1	-	-	-	-	-	-	-	1	-	-	7
Horario, jornada y tiempo de trabajo aplicable a las modalidades formativas	2	-	-	-	-	-	2	4	4	2	4	-	23
Límites a la contratación bajo modalidades formativas	1	1	-	-	-	-	-	-	-	1	1	1	22
Pago y disfrute de la subvención y beneficios de las modalidades formativas	1	4	-	-	-	-	4	4	3	3	4	2	10
Pasantía en la Empresa	-	3	5	3	8	-	7	-	2	1	1	-	29
Empresas de Intermediación Laboral													
Carta Fianza	1	3	4	-	-	-	1	1	-	2	-	-	133
Comunicar o presentar ante la AAT información y documentación relacionada con el ejercicio de sus actividades como empresa de intermediación laboral	2	1	3	1	-	-	3	2	-	3	3	1	134
Comunicar o presentar ante la autoridad administrativa de trabajo competente los contratos suscritos con los trabajadores destacados a la empresa usuaria	1	-	2	-	-	-	-	-	-	2	3	-	110
Contratos de locación de servicios con la usuaria	2	7	3	1	-	-	-	1	1	4	15	34	221
Contratos por escrito con los trabajadores destacados a la empresa usuaria	14	9	9	-	-	-	-	3	1	3	3	3	142
Desnaturalización	4	7	10	2	1	-	5	1	2	4	1	1	143
Garantía de cumplimiento de las obligaciones laborales y de la seguridad social de los trabajadores destacados a la empresa usuaria	16	6	12	-	-	-	-	2	1	3	3	1	147
Información o documentación falsa relacionada con el ejercicio de sus actividades como empresa o entidad de intermediación laboral	-	-	3	-	-	-	-	-	-	2	-	-	38
Inscripción (RENEIL)	18	16	9	2	-	-	3	5	2	4	21	36	268
Intermediación laboral prohibida	-	1	3	-	-	-	3	-	1	2	1	-	34
Intermediación laboral sin registro o sin registro vigente, en ámbitos en los que no se solicitó el registro o en supuestos prohibidos	-	7	9	2	2	-	5	-	-	15	9	1	70
No registrar ante la autoridad administrativa de trabajo competente los contratos suscritos con las empresas usuarias	1	2	2	-	-	-	-	-	-	2	-	-	87
Prestación exclusiva de los servicios de intermediación laboral	-	1	2	1	-	-	-	-	-	2	-	-	21
Registro fraudulento como empresa o entidad de intermediación laboral	-	-	2	-	-	-	1	-	-	3	1	-	26
Responsabilidad solidaria del pago de los derechos laborales de los trabajadores destacados a la empresa usuaria	-	-	-	-	-	-	-	-	-	2	-	-	116
Servicios Complementarios (Registro y Autorización)	-	1	2	-	-	-	1	-	-	2	-	-	112
Servicios Especializados (Registro y Autorización)	-	-	2	-	-	-	-	-	-	2	-	-	116
Empresas de Tercerización Laboral													
Deber de información	-	-	1	-	-	-	-	-	-	-	-	-	119
Desnaturalización	-	3	1	-	-	-	3	2	3	3	6	-	180
Registro como empresa de tercerización	-	-	1	-	-	-	-	-	-	-	1	-	121

FUENTE : MINISTERIO DE TRABAJO Y PROMOCIÓN DEL EMPLEO - SISTEMA INFORMÁTICO DE INSPECCIÓN DEL TRABAJO - SIT
ELABORACIÓN : MTPE - OGETIC - OFICINA DE ESTADÍSTICA

LIMA METROPOLITANA

CUADRO N° 124

ÓRDENES DE ORIENTACIÓN POR MES, SEGÚN ACCIONES
2020

ACCIONES	MES												TOTAL
	ENERO	FEBRERO	MARZO	ABRIL	MAYO	JUNIO	JULIO	AGOSTO	SEPTIEMBRE	OCTUBRE	NOVIEMBRE	DICIEMBRE	
I- ÓRDENES DE INSPECCIÓN DE PROCEDENCIA INTERNA													
- Órdenes Generadas	120	232	162	623	1 106	122	-	8	79	90	370	219	3 131
- Órdenes de Orientación Cerradas	300	201	163	-	132	343	-	14	555	44	210	499	2 461
II- TRABAJADORES ORIENTADOS													
- Hombres	1 607	686	460	-	91	204	-	2	326	105	1 220	3 615	8 316
- Mujeres	1 016	778	387	-	42	99	-	9	211	93	749	2 987	6 371
- Menores	3	-	-	-	-	1	-	-	3	-	-	-	7
- Discapacitados	-	-	-	-	-	-	-	-	1	-	-	-	1
- Extranjeros	105	48	28	-	1	3	-	3	9	3	62	216	478

FUENTE : MINISTERIO DE TRABAJO Y PROMOCIÓN DEL EMPLEO - SISTEMA INFORMÁTICO DE INSPECCIÓN DEL TRABAJO - SIIT
ELABORACIÓN : MTPE - OGETIC - OFICINA DE ESTADÍSTICA

PERÚ

CUADRO N° 125

ÓRDENES DE ORIENTACIÓN POR DIRECCIÓN REGIONAL, SEGÚN ACCIONES 2020

ACCIONES	DIRECCIÓN REGIONAL													
	AMAZONAS	ANCASH	APURÍMAC	AREQUIPA	AYACUCHO	CAJAMARCA	CALLAO	CUSCO	HUANCAVELICA	HUANUCO	ICA	JUNÍN	LA LIBERTAD	
ÓRDENES DE ORIENTACIÓN														
I- ÓRDENES DE INSPECCIÓN DE PROCEDENCIA INTERNA														
- Órdenes Generadas	46	331	25	290	211	172	356	186	75	227	455	209	590	
- Órdenes de Orientación Cerradas	45	240	74	206	198	176	357	143	54	195	345	201	547	
II- TRABAJADORES ORIENTADOS														
- Hombres	235	864	289	8 964	817	2 555	7 810	362	92	1 548	7 774	2 256	15 261	
- Mujeres	160	706	114	9 186	1 183	2 250	6 669	214	113	745	7 147	2 141	11 576	
- Menores	-	-	-	4	-	-	-	-	-	-	-	-	-	
- Discapacitados	-	3	-	5	-	9	8	-	-	-	1	2	-	
- Extranjeros	-	25	1	198	8	5	177	6	1	9	128	14	60	

Continúa...

PERÚ

ÓRDENES DE ORIENTACIÓN POR DIRECCIÓN REGIONAL, SEGÚN ACCIONES
2020

...Conclusión

ACCIONES ÓRDENES DE ORIENTACIÓN	DIRECCIÓN REGIONAL														TOTAL	
	LAMBAYEQUE	LIMA METROPOLITANA	LIMA	LORETO	MADRE DE DIOS	MOQUEGUA	PASCO	PIURA	PUNO	SAN MARTÍN	TACNA	TUMBES	UCAYALI			
I- ÓRDENES DE INSPECCIÓN DE PROCEDENCIA INTERNA																
- Órdenes Generadas	249	3 131	171	386	85	348	91	470	147	283	45	333	57	8 969		
- Órdenes de Orientación Cerradas	344	2 461	207	372	85	261	158	319	121	287	34	313	69	7 812		
II- TRABAJADORES ORIENTADOS																
- Hombres	5 200	8 316	2 743	1 724	1 152	353	2 333	11 932	1 237	2 163	11	940	69	87 000		
- Mujeres	4 085	6 371	1 907	1 091	700	340	458	6 587	1 058	2 115	20	562	38	67 536		
- Menores	2	7	-	-	-	-	-	-	-	-	-	-	1	14		
- Discapacitados	-	1	-	-	-	-	-	-	2	-	-	-	-	31		
- Extranjeros	51	478	15	11	14	1	-	44	4	7	2	13	6	1 278		

FUENTE : MINISTERIO DE TRABAJO Y PROMOCIÓN DEL EMPLEO - SISTEMA INFORMÁTICO DE INSPECCIÓN DEL TRABAJO - SIIT

ELABORACIÓN : MTPE - OGETIC - OFICINA DE ESTADÍSTICA

PERÚ

CUADRO N° 126

ÓRDENES DE ORIENTACIÓN POR MES, SEGÚN ACCIONES
2020

ACCIONES ÓRDENES DE ORIENTACIÓN	MES												TOTAL	
	ENERO	FEBRERO	MARZO	ABRIL	MAYO	JUNIO	JULIO	AGOSTO	SEPTIEMBRE	OCTUBRE	NOVIEMBRE	DICIEMBRE		
I- ÓRDENES DE INSPECCIÓN DE PROCEDENCIA INTERNA														
- Órdenes Generadas	607	871	643	737	1 125	123	84	402	870	868	1 535	1 104	8 969	
- Órdenes de Orientación Cerradas	1 129	646	513	60	207	346	32	275	995	805	987	1 817	7 812	
II- TRABAJADORES ORIENTADOS														
- Hombres	5 465	6 128	2 704	474	417	215	89	2 481	13 215	19 842	16 286	19 684	87 000	
- Mujeres	3 582	4 533	2 482	311	161	110	85	1 575	7 998	15 309	14 620	16 770	67 536	
- Menores	5	-	-	-	-	1	-	4	3	1	-	-	14	
- Discapacitados	6	24	-	-	1	-	-	-	-	-	-	-	31	
- Extranjeros	213	113	64	1	1	3	2	39	105	76	331	330	1 278	

FUENTE : MINISTERIO DE TRABAJO Y PROMOCIÓN DEL EMPLEO - SISTEMA INFORMÁTICO DE INSPECCIÓN DEL TRABAJO - SIIT
ELABORACIÓN : MTPE - OGETIC - OFICINA DE ESTADÍSTICA

CUADRO Nº 127

PERÚ

MATERIAS ORIENTADAS POR MES, SEGÚN MATERIA
2020

MATERIA	MES												TOTAL
	ENERO	FEBRERO	MARZO	ABRIL	MAYO	JUNIO	JULIO	AGOSTO	SEPTIEMBRE	OCTUBRE	NOVIEMBRE	DICIEMBRE	
TRABAJO													
Planillas o registros que la sustituyan													
Alta, modificación y baja en el T-Registro	18	9	20	13	-	-	-	33	2	1	10	139	245
Entrega de Boletas de pago al trabajador y sus formalidades	35	76	44	13	-	-	-	69	5	28	5	151	426
Formalidades de la planilla	27	20	21	14	-	-	-	32	5	7	9	146	281
Registro trabajadores y otros en la Planilla	304	114	63	17	156	202	-	82	213	78	177	406	1 812
Contratos de Trabajo	-	-	-	-	-	-	-	-	-	-	-	-	-
Cierre no autorizado o abandono del centro de trabajo	-	3	1	-	-	-	-	-	-	-	1	1	6
Condiciones de trabajo	1	3	2	-	-	-	-	-	-	2	2	1	11
Elementos del contrato de trabajo	1	7	2	-	-	-	-	-	2	1	3	6	22
Extinción del contrato - Colectivas	-	5	2	-	1	-	-	-	-	3	3	1	15
Extinción del contrato - Individual (otras causas establecidas en Ley)	-	5	4	-	14	-	-	-	-	3	3	2	31
Formalidades	12	22	28	1	131	209	-	12	75	28	27	94	639
Modificación unilateral del contrato y de las condiciones de trabajo	-	5	3	-	1	-	-	-	-	1	1	2	13
Primacía de la realidad	-	3	2	-	-	-	-	-	2	1	2	4	14
Suspensión del contrato - Colectiva	-	5	2	-	6	-	-	-	-	3	4	1	21
Suspensión del contrato - Individual	-	5	2	-	13	-	-	-	-	4	4	1	29
Relaciones Colectivas	-	-	-	-	-	-	-	-	-	-	-	-	-
Convenios colectivos	-	-	-	-	-	-	-	-	-	-	1	-	1
Libertad sindical (Licencia Sindical, Cuota Sindical, entre otros) - Constitución de Sindicatos	2	-	2	-	-	-	-	1	1	-	1	3	10
Libertad sindical (Licencia Sindical, Cuota Sindical, entre otros) - Otros (no entrega de información de la empresa en proceso de negociación colectiva, cuotas sindicales, no recibir pliego de reclamos, afiliación, desafiliación, entre otros)	2	-	2	-	-	-	-	-	-	-	2	1	7
Libertad sindical (Licencia Sindical, Cuota Sindical, entre otros) - Transgresión a las garantías reconocidas a los trabajadores de sindicatos en formación	2	-	2	-	-	-	-	1	1	-	1	2	9
SEGURIDAD Y SALUD EN EL TRABAJO													
Gestión interna de seguridad y salud en el trabajo	-	-	-	-	-	-	-	-	-	-	-	-	-
Comité (o Supervisor) de Seguridad y Salud en el Trabajo	59	21	15	15	-	-	9	10	72	34	24	29	288
Estadísticas de seguridad y salud en el trabajo	6	2	-	-	-	-	-	2	23	6	11	4	54
Libro Autorizado de servicio de equipos a presión	5	2	-	-	-	-	-	1	3	4	7	2	24
Libro de Actas de Comité de Seguridad y Salud en el Trabajo	6	2	-	2	32	-	-	2	47	6	16	16	129
Notificación o aviso de accidente de trabajo mortal o incidente peligroso	15	3	2	-	-	-	-	2	3	3	8	2	38
Notificación o aviso de los accidentes de trabajo y enfermedades ocupacionales por parte del centro medico	7	2	-	-	-	-	-	2	2	1	3	-	17
Plan de seguridad y salud en el Trabajo	8	6	-	-	-	-	-	6	14	19	38	28	119
Registro de Accidente de Trabajo e incidentes	48	72	16	14	1	-	9	2	40	35	46	41	324
Registro de Empresas de alto riesgo	5	1	-	-	-	-	-	1	3	3	3	-	16
Registro de enfermedades ocupacionales	27	7	11	14	-	-	-	2	38	20	33	38	190
Registro de equipos de seguridad o emergencia	5	2	-	-	-	-	-	1	4	4	8	4	28
Registro de exámenes médicos ocupacionales	28	8	11	14	32	-	-	2	56	10	25	17	203
Registro de inducción, capacitación, entrenamiento y simulacros de emergencia	11	3	1	-	1	-	-	2	7	4	10	13	52
Registro de inspecciones internas de seguridad y salud en el trabajo	5	2	-	-	31	-	-	1	44	17	44	42	186
Registro de monitoreo de agentes físicos, químicos, biológicos y factores de riesgo disergonómicos	5	2	-	-	-	-	-	1	4	4	7	4	27
Registros SST	6	2	-	-	-	-	-	2	11	2	7	2	32
Reglamento interno de seguridad y salud en el trabajo	13	80	2	1	1	-	-	4	27	8	21	15	172
Seguro complementario de trabajo de riesgo	-	-	-	-	-	-	-	-	-	-	-	-	-
Cobertura en invalidez - sepelio	48	5	15	-	-	-	-	-	2	4	-	24	98
Cobertura en salud	48	5	16	-	-	-	-	-	2	4	-	24	99
TRABAJO ADOLESCENTE - INFANTIL													
Autorización para el trabajo dependiente													
Prevención y erradicación del trabajo infantil	29	7	3	-	-	-	-	3	-	2	10	35	89
Trabajo de adolescentes menores de 14 años (12 a 13 años de edad)													
Prevención de riesgos	5	2	1	-	-	-	-	-	-	1	4	1	14
Prevención y erradicación del trabajo infantil	19	5	2	-	-	-	-	3	-	3	10	18	60
Trabajo de adolescentes menores de 18 años (14 a 17 años de edad)													
Prevención de riesgos	5	2	1	-	-	-	-	-	-	1	2	6	17
Prevención y erradicación del trabajo infantil	21	6	2	-	-	-	-	3	-	2	8	24	66
Trabajo infantil (05 a 11 años de edad) - prohibido	-	-	-	-	-	-	-	-	-	-	-	-	-
Materia Laboral	23	6	2	-	-	-	-	-	4	6	8	29	78
Materia SST	-	2	1	-	-	-	-	-	-	3	2	12	20
Trabajos peligrosos para las y los adolescentes (Decreto Supremo Nº 003-2010-MIMDES)													
Prevención de riesgos	5	1	1	-	-	-	-	-	-	1	2	-	10
Prevención y erradicación del trabajo infantil	16	4	2	-	-	-	-	-	-	2	2	8	34
Peores formas de trabajo infantil (Art. 3º del Convenio 182 de la OIT)													
Prevención de riesgos	8	2	1	-	-	-	-	-	-	1	2	-	14
Prevención y erradicación del trabajo infantil	18	9	2	-	-	-	-	-	-	2	2	10	43
EMPLEO													
Capacitación	-	-	-	-	-	-	-	-	-	-	-	-	-
Capacitación Laboral Juvenil	-	9	1	-	-	-	2	-	-	1	1	1	15
Facilidades al beneficiario de las modalidades formativas para su afiliación a un sistema pensionario	-	-	1	-	-	-	-	-	-	-	-	-	-
Pasantía en la Empresa	-	1	1	-	-	-	-	-	-	-	-	-	2
Practica Profesional	-	8	1	-	2	-	-	1	-	-	4	2	18
Empresas de Intermediación Laboral	-	-	-	-	-	-	-	-	-	-	-	-	-
Desnaturalización	-	-	-	-	-	-	-	-	-	-	-	1	1
Prestación exclusiva de los servicios de intermediación laboral	-	1	-	-	-	-	-	-	-	-	-	-	1

FUENTE : MINISTERIO DE TRABAJO Y PROMOCIÓN DEL EMPLEO - SISTEMA INFORMÁTICO DE INSPECCION DEL TRABAJO - SIIT
ELABORACIÓN : MTPPE - OGÉTIC - OFICINA DE ESTADÍSTICA



VIII. AUTORIZACIONES PARA TRABAJO DEL ADOLESCENTE

CUADRO Nº 128

LIMA METROPOLITANA

AUTORIZACIONES PARA TRABAJO DEL ADOLESCENTE
POR EDAD, SEGÚN MES Y SEXO
2020

MES SEXO	EDAD										TOTAL	
	MENOS DE 10	10	11	12	14	16	17	ABSOLUTO	%			
ENERO	1	1	1	3	1	3	36	46	56.79			
MUJER	1	1	1	1	-	-	11	15	18.52			
HOMBRE	-	-	-	2	1	3	25	31	38.27			
FEBRERO	1	-	-	-	1	1	20	23	28.40			
MUJER	1	-	-	-	1	-	6	8	9.88			
HOMBRE	-	-	-	-	-	1	14	15	18.52			
MARZO	-	-	-	-	-	1	8	9	11.11			
MUJER	-	-	-	-	-	1	2	3	3.70			
HOMBRE	-	-	-	-	-	-	6	6	7.41			
ABRIL	-	-	-	-	-	-	-	-	-			
MUJER	-	-	-	-	-	-	-	-	-			
HOMBRE	-	-	-	-	-	-	-	-	-			
MAYO	-	-	-	-	-	-	-	-	-			
MUJER	-	-	-	-	-	-	-	-	-			
HOMBRE	-	-	-	-	-	-	-	-	-			
JUNIO	-	-	-	-	-	-	-	-	-			
MUJER	-	-	-	-	-	-	-	-	-			
HOMBRE	-	-	-	-	-	-	-	-	-			
JULIO	-	-	-	-	-	-	-	-	-			
MUJER	-	-	-	-	-	-	-	-	-			
HOMBRE	-	-	-	-	-	-	-	-	-			
AGOSTO	-	-	-	-	-	-	-	-	-			
MUJER	-	-	-	-	-	-	-	-	-			
HOMBRE	-	-	-	-	-	-	-	-	-			
SEPTIEMBRE	-	-	-	-	-	-	-	-	-			
MUJER	-	-	-	-	-	-	-	-	-			
HOMBRE	-	-	-	-	-	-	-	-	-			
OCTUBRE	-	-	-	-	-	-	-	-	-			
MUJER	-	-	-	-	-	-	-	-	-			
HOMBRE	-	-	-	-	-	-	-	-	-			
NOVIEMBRE	-	-	-	-	-	1	1	2	2.47			
MUJER	-	-	-	-	-	-	-	-	-			
HOMBRE	-	-	-	-	-	1	1	2	2.47			
DICIEMBRE	-	-	-	-	-	-	1	1	1.23			
MUJER	-	-	-	-	-	-	-	-	-			
HOMBRE	-	-	-	-	-	-	1	1	1.23			
TOTAL	2	1	1	3	2	6	66	81	100.00			
MUJER	2	1	1	1	1	1	19	26	32.10			
HOMBRE	-	-	-	2	1	5	47	55	67.90			

FUENTE : MINISTERIO DE TRABAJO Y PROMOCIÓN DEL EMPLEO - MTPE

Sub - Dirección de Promoción y Protección de los Derechos Fundamentales y de la Seguridad y Salud en el Trabajo

ELABORACIÓN : MTPE - OGETIC - OFICINA DE ESTADÍSTICA

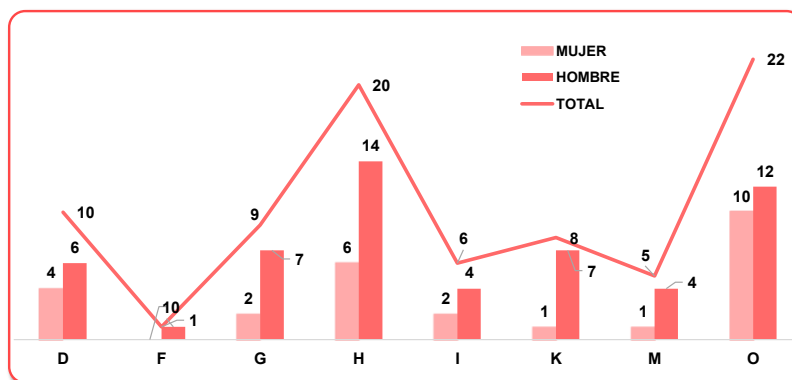
NOTA : No se dispone de información debido a que el gobierno decretó el Estado de Emergencia Nacional, mediante D. S. N° 044-2020-PCM, D. S. N° 008-2020-SA que declara en Emergencia Sanitaria a Nivel Nacional y posteriores normas de ampliaciones y modificatorias.

CUADRO N° 129

LIMA METROPOLITANA

AUTORIZACIONES PARA TRABAJO DEL ADOLESCENTE
POR ACTIVIDAD ECONÓMICA, SEGÚN MES Y SEXO
2020

MES SEXO	ACTIVIDAD ECONÓMICA*								TOTAL	
	D	F	G	H	I	K	M	O	ABSOLUTO	%
ENERO	6	1	6	14	2	4	1	12	46	56.79
MUJER	3	-	2	4	1	-	-	5	15	18.52
HOMBRE	3	1	4	10	1	4	1	7	31	38.27
FEBRERO	4	-	2	5	3	-	3	6	23	28.40
MUJER	1	-	-	2	-	-	1	4	8	9.88
HOMBRE	3	-	2	3	3	-	2	2	15	18.52
MARZO	-	-	1	1	1	4	1	1	9	11.11
MUJER	-	-	-	-	1	1	-	1	3	3.70
HOMBRE	-	-	1	1	-	3	1	-	6	7.41
ABRIL	-	-	-	-	-	-	-	-	-	-
MUJER	-	-	-	-	-	-	-	-	-	-
HOMBRE	-	-	-	-	-	-	-	-	-	-
MAYO	-	-	-	-	-	-	-	-	-	-
MUJER	-	-	-	-	-	-	-	-	-	-
HOMBRE	-	-	-	-	-	-	-	-	-	-
JUNIO	-	-	-	-	-	-	-	-	-	-
MUJER	-	-	-	-	-	-	-	-	-	-
HOMBRE	-	-	-	-	-	-	-	-	-	-
JULIO	-	-	-	-	-	-	-	-	-	-
MUJER	-	-	-	-	-	-	-	-	-	-
HOMBRE	-	-	-	-	-	-	-	-	-	-
AGOSTO	-	-	-	-	-	-	-	-	-	-
MUJER	-	-	-	-	-	-	-	-	-	-
HOMBRE	-	-	-	-	-	-	-	-	-	-
SEPTIEMBRE	-	-	-	-	-	-	-	-	-	-
MUJER	-	-	-	-	-	-	-	-	-	-
HOMBRE	-	-	-	-	-	-	-	-	-	-
OCTUBRE	-	-	-	-	-	-	-	-	-	-
MUJER	-	-	-	-	-	-	-	-	-	-
HOMBRE	-	-	-	-	-	-	-	-	-	-
NOVIEMBRE	-	-	-	-	-	-	-	2	2	2.47
MUJER	-	-	-	-	-	-	-	-	-	-
HOMBRE	-	-	-	-	-	-	-	2	2	2.47
DICIEMBRE	-	-	-	-	-	-	-	1	1	1.23
MUJER	-	-	-	-	-	-	-	-	-	-
HOMBRE	-	-	-	-	-	-	-	1	1	1.23
TOTAL	10	1	9	20	6	8	5	22	81	100.00
MUJER	4	-	2	6	2	1	1	10	26	32.10
HOMBRE	6	1	7	14	4	7	4	12	55	67.90



FUENTE : MINISTERIO DE TRABAJO Y PROMOCIÓN DEL EMPLEO - MTPE

Sub -Dirección de Promoción y Protección de los Derechos Fundamentales y de la Seguridad y Salud en el

ELABORACIÓN : MTPE - OGETIC - OFICINA DE ESTADÍSTICA

NOTA : No se dispone de información debido a que el gobierno decretó el Estado de Emergencia Nacional, mediante D. S. N° 044-2020-PCM , D. S. N° 008-2020-SA que declara en Emergencia Sanitaria a Nivel Nacional y posteriores normas de ampliaciones y modificatorias.Nacional y posteriores normas de ampliaciones y modificatorias.

* ACTIVIDAD ECONÓMICA (CIU):

D - INDUSTRIAS MANUFACTURERAS

F - CONSTRUCCIÓN

G - COMERCIO AL POR MAYOR Y AL POR MENOR, REP. VEHÍC. AUTOM.

H - HOTELES Y RESTAURANTES

I - TRANSPORTE, ALMACENAMIENTO Y COMUNICACIONES

K - ACTIVIDADES INMOBILIARIAS, EMPRESARIALES

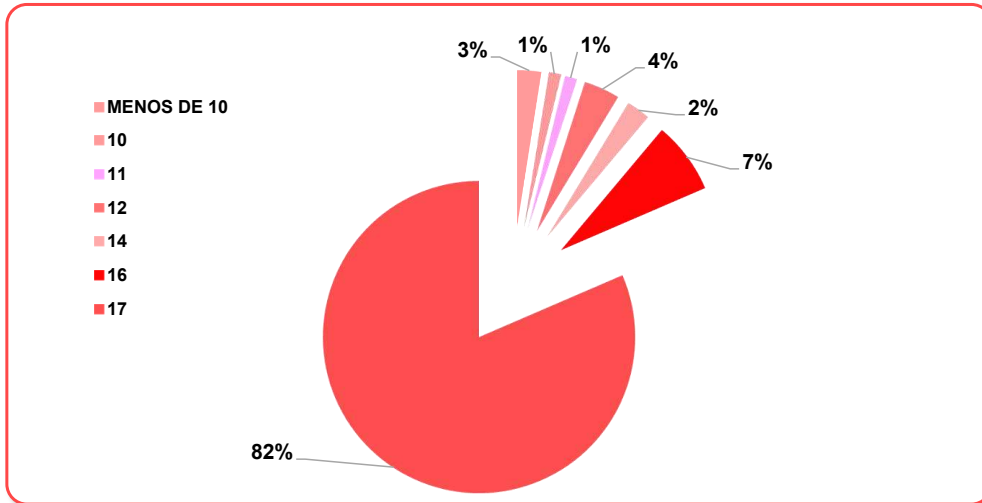
M - ENSEÑANZA

O - OTRAS ACTIVIDADES DE SERVICIOS COMUNITARIOS

GRÁFICO N° 16

LIMA METROPOLITANA

AUTORIZACIONES PARA TRABAJO DEL ADOLESCENTE
POR EDAD
2020



FUENTE : MINISTERIO DE TRABAJO Y PROMOCIÓN DEL EMPLEO - MTPE

Sub -Dirección de Promoción y Protección de los Derechos Fundamentales y de la Seguridad y Salud en el Trabajo

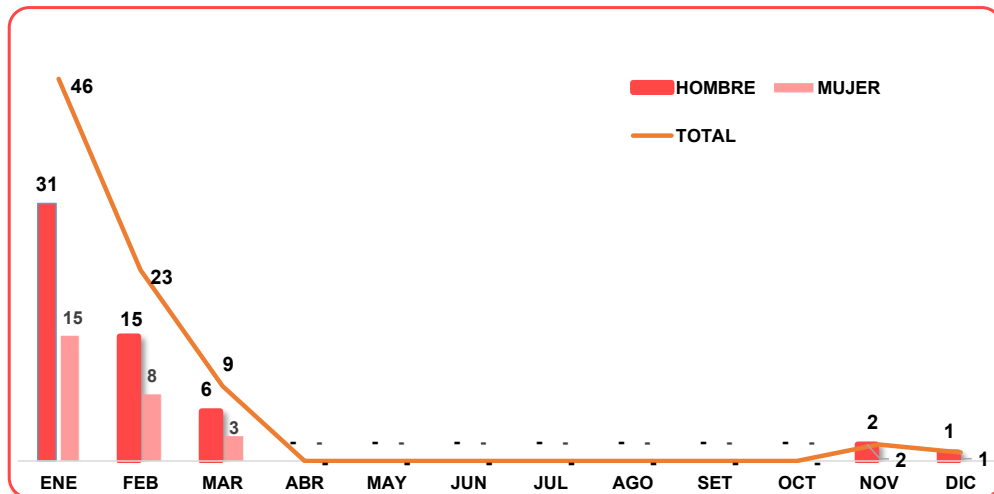
ELABORACIÓN : MTPE - OGETIC - OFICINA DE ESTADÍSTICA

NOTA : No se dispone de información debido a que el gobierno decretó el Estado de Emergencia Nacional, mediante D. S. N° 044-2020-PCM , D. S. N° 008-2020-SA que declara en Emergencia Sanitaria a Nivel Nacional y posteriores normas de ampliaciones y modificatorias.

GRÁFICO N° 17

LIMA METROPOLITANA

AUTORIZACIONES PARA TRABAJO DEL ADOLESCENTE
POR MES Y SEXO
2020



FUENTE : MINISTERIO DE TRABAJO Y PROMOCIÓN DEL EMPLEO - MTPE

Sub -Dirección de Promoción y Protección de los Derechos Fundamentales y de la Seguridad y Salud en el Trabajo

ELABORACIÓN : MTPE - OGETIC - OFICINA DE ESTADÍSTICA

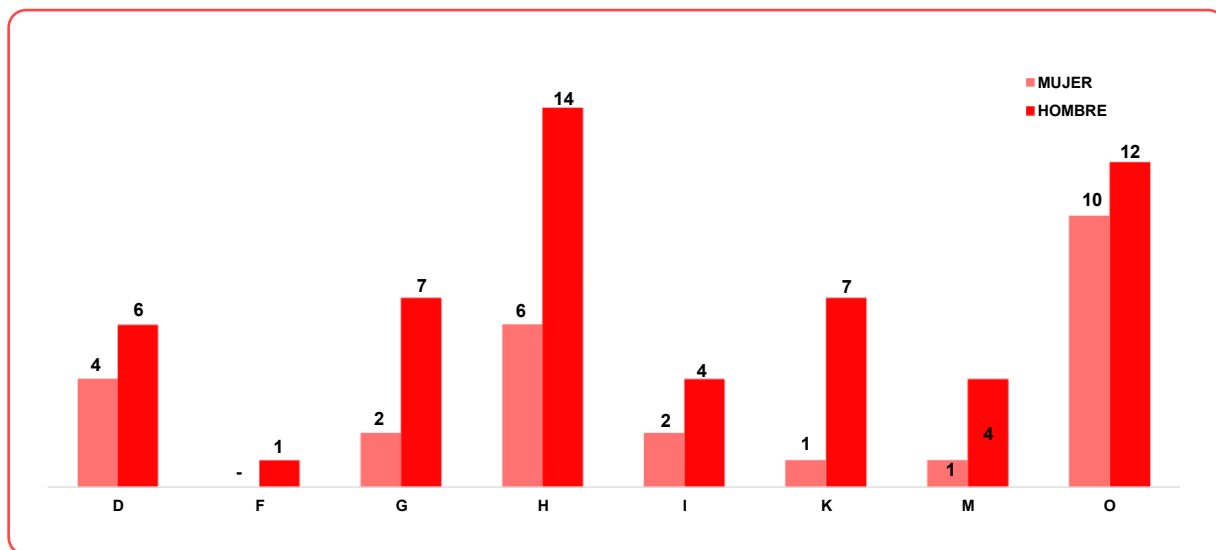
NOTA : No se dispone de información debido a que el gobierno decretó el Estado de Emergencia Nacional, mediante D. S. N° 044-2020-PCM , D. S. N° 008-2020-SA que declara en Emergencia Sanitaria a Nivel Nacional y posteriores normas de ampliaciones y modificatorias.

CUADRO N° 130

LIMA METROPOLITANA

**AUTORIZACIONES PARA TRABAJO DEL ADOLESCENTE
POR ACTIVIDAD ECONÓMICA, SEGÚN EDAD Y SEXO
2020**

EDAD SEXO	ACTIVIDAD ECONÓMICA*								TOTAL	
	D	F	G	H	I	K	M	O	ABSOLUTO	%
MENOS DE 10	-	-	-	-	-	-	-	2	2	2.47
MUJER	-	-	-	-	-	-	-	2	2	2.47
HOMBRE	-	-	-	-	-	-	-	-	-	-
10	-	-	-	-	-	-	-	1	1	1.23
MUJER	-	-	-	-	-	-	-	1	1	1.23
HOMBRE	-	-	-	-	-	-	-	-	-	-
11	-	-	-	-	-	-	-	1	1	1.23
MUJER	-	-	-	-	-	-	-	1	1	1.23
HOMBRE	-	-	-	-	-	-	-	-	-	-
12	-	-	-	-	-	-	-	3	3	3.70
MUJER	-	-	-	-	-	-	-	1	1	1.23
HOMBRE	-	-	-	-	-	-	-	2	2	2.47
14	-	-	-	-	-	-	-	2	2	2.47
MUJER	-	-	-	-	-	-	-	1	1	1.23
HOMBRE	-	-	-	-	-	-	-	1	1	1.23
16	-	-	-	4	-	-	-	2	6	7.41
MUJER	-	-	-	-	-	-	-	1	1	1.23
HOMBRE	-	-	-	4	-	-	-	1	5	6.17
17	10	1	9	16	6	8	5	11	66	81.48
MUJER	4	-	2	6	2	1	1	3	19	23.46
HOMBRE	6	1	7	10	4	7	4	8	47	58.02
TOTAL	10	1	9	20	6	8	5	22	81	100.00
MUJER	4	-	2	6	2	1	1	10	26	32.10
HOMBRE	6	1	7	14	4	7	4	12	55	67.90



FUENTE : MINISTERIO DE TRABAJO Y PROMOCIÓN DEL EMPLEO - MTPE

Sub-Dirección de Promoción y Protección de los Derechos Fundamentales y de la Seguridad y Salud en el Trabajo

ELABORACIÓN : MTPE - OGETIC - OFICINA DE ESTADÍSTICA

NOTA : No se dispone de información debido a que el gobierno decretó el Estado de Emergencia Nacional, mediante D. S. N° 044-2020-PCM, D. S. N° 008-2020-SA que declara en Emergencia Sanitaria a Nivel Nacional y posteriores normas de ampliaciones y modificatorias.

* ACTIVIDAD ECONÓMICA (CIU):

D - INDUSTRIAS MANUFACTURERAS

F - CONSTRUCCIÓN

G - COMERCIO AL POR MAYOR Y AL POR MENOR, REP. VEHÍC. AUTOM.

H - HOTELES Y RESTAURANTES

I - TRANSPORTE, ALMACENAMIENTO Y COMUNICACIONES

K - ACTIVIDADES INMOBILIARIAS, EMPRESARIALES

M - ENSEÑANZA

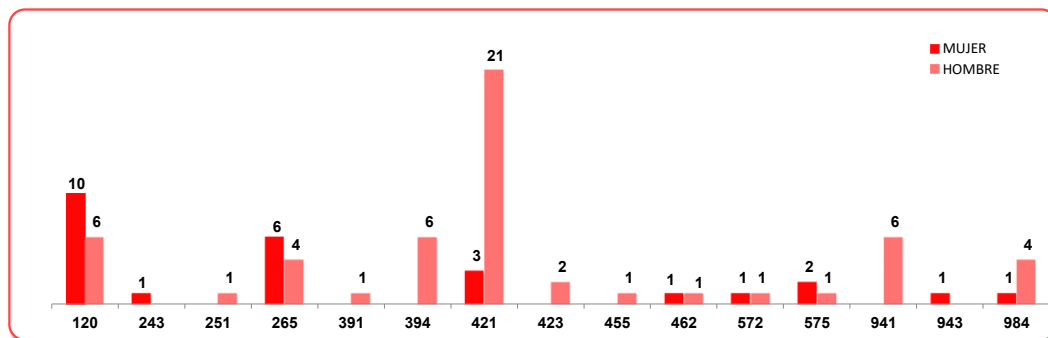
O - OTRAS ACTIVIDADES DE SERVICIOS COMUNITARIOS

CUADRO N° 131

LIMA METROPOLITANA

AUTORIZACIONES PARA TRABAJO DEL ADOLESCENTE
POR OCUPACIÓN, SEGÚN EDAD Y SEXO
2020

EDAD SEXO	OCUPACIÓN*															TOTAL	
	120	243	251	265	391	394	421	423	455	462	572	575	941	943	984	ABSOLUTO	%
MENOS DE 10	-	-	-	2	-	-	-	-	-	-	-	-	-	-	-	2	2.47
MUJER	-	-	-	2	-	-	-	-	-	-	-	-	-	-	-	2	2.47
HOMBRE	-	-	-	-	-	-	-	-	-	-	-	-	-	-	-	-	-
10	-	-	-	1	-	-	-	-	-	-	-	-	-	-	-	1	1.23
MUJER	-	-	-	1	-	-	-	-	-	-	-	-	-	-	-	1	1.23
HOMBRE	-	-	-	-	-	-	-	-	-	-	-	-	-	-	-	-	-
11	-	-	-	1	-	-	-	-	-	-	-	-	-	-	-	1	1.23
MUJER	-	-	-	1	-	-	-	-	-	-	-	-	-	-	-	1	1.23
HOMBRE	-	-	-	-	-	-	-	-	-	-	-	-	-	-	-	-	-
12	-	-	-	3	-	-	-	-	-	-	-	-	-	-	-	3	3.70
MUJER	-	-	-	1	-	-	-	-	-	-	-	-	-	-	-	1	1.23
HOMBRE	-	-	-	2	-	-	-	-	-	-	-	-	-	-	-	2	2.47
14	-	-	-	2	-	-	-	-	-	-	-	-	-	-	-	2	2.47
MUJER	-	-	-	1	-	-	-	-	-	-	-	-	-	-	-	1	1.23
HOMBRE	-	-	-	1	-	-	-	-	-	-	-	-	-	-	-	1	1.23
16	3	-	-	-	-	1	-	1	-	-	-	-	1	-	-	6	7.41
MUJER	1	-	-	-	-	-	-	-	-	-	-	-	-	-	-	1	1.23
HOMBRE	2	-	-	-	-	1	-	1	-	-	-	-	1	-	-	5	6.17
17	13	1	1	1	1	5	24	1	1	2	2	3	5	1	5	66	81.48
MUJER	9	1	-	-	-	-	3	-	-	1	1	2	-	1	1	19	23.46
HOMBRE	4	-	1	1	1	5	21	1	1	1	1	1	5	-	4	47	58.02
TOTAL	16	1	1	10	1	6	24	2	1	2	2	3	6	1	5	81	100.00
MUJER	10	1	-	6	-	-	3	-	-	1	1	2	-	1	1	26	32.10
HOMBRE	6	-	1	4	1	6	21	2	1	1	1	1	6	-	4	55	67.90



FUENTE : MINISTERIO DE TRABAJO Y PROMOCIÓN DEL EMPLEO - MTPE

Sub-Dirección de Promoción y Protección de los Derechos Fundamentales y de la Seguridad y Salud en el Trabajo

ELABORACIÓN : MTPE - OGETIC - OFICINA DE ESTADÍSTICA

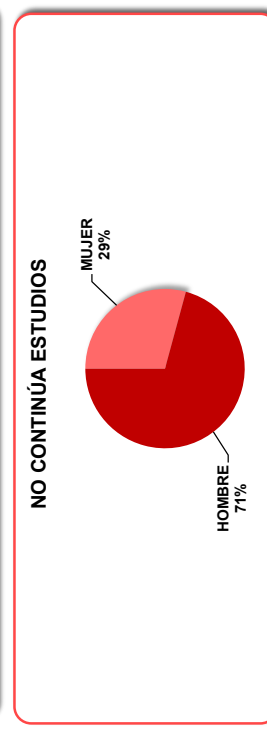
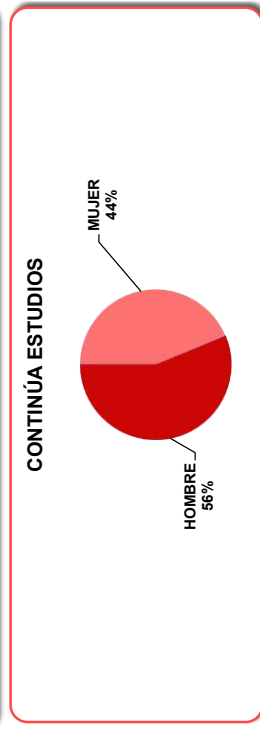
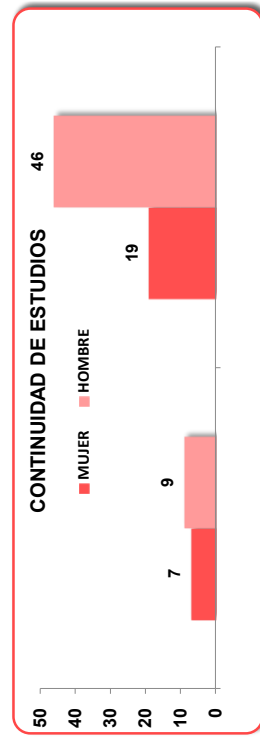
NOTA : No se dispone de información debido a que el gobierno decretó el Estado de Emergencia Nacional, mediante D. S. N° 044-2020-PCM , D. S. N° 008-2020-SA que declara en Emergencia Sanitaria a Nivel Nacional y posteriores normas de ampliaciones y modificatorias.

* OCUPACIÓN (CIJO):
120 ATENCIÓN AL CLIENTE, ATENCIÓN AL PÚBLICO
243 ASISTENTE DENTISTAS, ESCUELAS
251 PROGRAMADOR
265 ARTISTA
391 DISEÑADOR GRÁFICO
394 DEPORTISTA
421 APOYO ADMINISTRATIVO
423 MOZO, MOZA

455 TELEFONISTA, TELEOPERADOR
462 AUXILIAR DE OFICINA
572 COMERCIANTES AL POR MENOR (NO AMBULATORIO)
575 ASISTENTE DE VENTAS, PROMOTOR DE VENTAS
941 MESERAS, MESEROS
943 AYUDANTE GENERAL, APOYO EN DIFERENTES ÁREAS
984 AYUDANTE MANUAL, REPONEDOR, ETIQUETADOR MANUAL

LIMA METROPOLITANA
CUADRO N° 132
AUTORIZACIONES PARA TRABAJO DEL ADOLESCENTE
POR SITUACIÓN DE ESTUDIOS, SEGÚN EDAD Y SEXO
2020

EDAD SEXO	CONTINUIDAD DE ESTUDIOS				TOTAL	
	SI	%	NO	%	ABSOLUTO	%
MENOS DE 10						
MUJER	1	1.23	1	1.23	2	2.47
HOMBRE	1	1.23	1	1.23	2	2.47
10						
MUJER	1	1.23	-	-	1	1.23
HOMBRE	1	1.23	-	-	1	1.23
11						
MUJER	3	3.70	-	-	3	3.70
HOMBRE	1	-	-	-	1	1.23
12						
MUJER	2	2.47	-	-	2	2.47
HOMBRE	2	2.47	-	-	2	2.47
14						
MUJER	3	3.70	-	-	3	3.70
HOMBRE	1	1.23	-	-	1	1.23
16						
MUJER	5	6.17	3	3.70	8	9.88
HOMBRE	1	1.23	-	-	1	1.23
17						
MUJER	2	2.47	3	3.70	5	6.17
HOMBRE	5	6.17	61	75.31	66	81.48
TOTAL						
MUJER	16	19.75	65	80.25	81	100.00
HOMBRE	7	8.64	19	23.46	26	32.10
	9	11.11	46	56.79	55	67.90



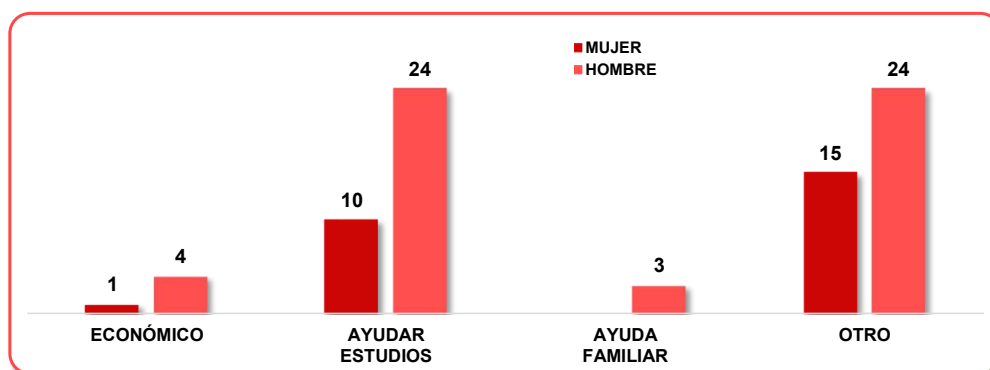
FUENTE : MINISTERIO DE TRABAJO Y PROMOCIÓN DEL EMPLEO - MTPPE
 Sub -Dirección de Promoción y Protección de los Derechos Fundamentales y de la Seguridad y Salud en el trabajo
ELABORACIÓN : MTPPE - OGETIC - OFICINA DE ESTADÍSTICA
 NOTA : No se dispone de información debido a que el gobierno decretó el Estado de Emergencia Nacional, mediante D. S. N° 008-2020-PCM, D. S. N° 044-2020-PCM, D. S. N° 008-2020-SA que declara en Emergencia Sanitaria a Nivel Nacional y posteriores normas de ampliaciones y modificatorias.

CUADRO N° 133

LIMA METROPOLITANA

AUTORIZACIONES PARA TRABAJO DEL ADOLESCENTE
POR MOTIVO DE TRABAJO, SEGÚN EDAD Y SEXO
2020

EDAD SEXO	MOTIVO POR EL QUE TRABAJA				TOTAL
	ECONÓMICO	AYUDAR ESTUDIOS	AYUDA FAMILIAR	OTRO	
MENOS DE 10	-	-	-	2	2
MUJER	-	-	-	2	2
HOMBRE	-	-	-	-	-
10	-	-	-	1	1
MUJER	-	-	-	1	1
HOMBRE	-	-	-	-	-
11	-	-	-	1	1
MUJER	-	-	-	1	1
HOMBRE	-	-	-	-	-
12	-	-	-	3	3
MUJER	-	-	-	1	1
HOMBRE	-	-	-	2	2
14	-	-	-	2	2
MUJER	-	-	-	1	1
HOMBRE	-	-	-	1	1
16	-	3	-	3	6
MUJER	-	1	-	-	1
HOMBRE	-	2	-	3	5
17	5	31	3	27	66
MUJER	1	9	-	9	19
HOMBRE	4	22	3	18	47
TOTAL	5	34	3	39	81
MUJER	1	10	-	15	26
HOMBRE	4	24	3	24	55



FUENTE : MINISTERIO DE TRABAJO Y PROMOCIÓN DEL EMPLEO - MTPE

Sub-Dirección de Promoción y Protección de los Derechos Fundamentales y de la
Salud y Seguridad en el Trabajo

ELABORACIÓN : MTPE - OGETIC / OFICINA DE ESTADÍSTICA

NOTA : No se dispone de información debido a que el gobierno decretó el Estado de Emergencia Nacional,
mediante D. S. N° 044-2020-PCM , D. S. N° 008-2020-SA que declara en Emergencia Sanitaria a Nivel
Nacional y posteriores normas de ampliaciones y modificatorias.

CUADRO N° 134
AUTORIZACIONES PARA TRABAJO DEL ADOLESCENTE POR MES, SEGÚN AÑO
1993 - 20

LIMA METROPOLITANA

AÑO	MES												TOTAL
	ENERO	FEBRERO	MARZO	ABRIL	MAYO	JUNIO	JULIO	AGOSTO	SEPTIEMBRE	OCTUBRE	NOVIEMBRE	DICIEMBRE	
1993 1/	495	522	550	278	252	178	172	184	189	220	195	251	3 486
1994	707	363	275	252	205	193	152	175	169	121	91	144	2 847
1995	188	186	170	101	118	97	70	149	130	87	115	119	1 530
1996	274	243	187	123	105	80	120	126	117	144	141	175	1 835
1997	339	226	151	119	126	100	129	95	96	91	81	109	1 662
1998	276	209	220	159	128	143	123	155	148	119	139	162	1 981
1999	400	233	252	125	111	109	104	153	132	95	111	136	1 961
2000	295	243	190	101	96	98	109	91	77	68	86	105	1 559
2001	228	167	143	104	90	71	125	121	57	58	89	81	1 334
2002	214	173	139	90	81	72	71	72	76	75	82	81	1 226
2003	149	192	113	69	66	66	68	53	62	87	70	59	1 054
2004	207	157	131	89	66	62	50	54	39	59	48	78	1 040
2005	220	123	91	94	85	126	62	51	43	44	66	27	1 032
2006	115	85	73	56	61	77	69	28	45	31	27	33	700
2007	70	31	46	30	33	25	38	10	32	30	34	24	403
2008	77	64	35	52	47	45	33	42	41	38	33	36	543
2009	84	54	60	54	59	47	21	47	39	24	53	59	601
2010	76	45	52	51	41	27	38	37	35	41	50	53	546
2011 2/	89	78	48	39	51	41	50	47	55	43	48	43	632
2012	77	51	47	32	41	49	41	31	24	25	30	32	480
2013	57	33	24	28	50	21	30	26	29	26	20	31	375
2014	67	46	42	31	19	23	27	22	24	17	15	19	352
2015	44	36	28	31	17	29	16	21	16	18	12	25	293
2016	42	31	35	25	19	19	17	18	10	7	11	21	255
2017	31	19	20	14	10	15	9	12	11	3	6	8	158
2018	27	37	19	11	20	19	9	15	18	18	10	8	211
2019	31	44	12	17	13	9	17	6	12	7	20	24	212
2020	46	23	9	-	-	-	-	-	-	-	2	1	81

FUENTE : MINISTERIO DE TRABAJO Y PROMOCIÓN DEL EMPLEO - MTPE

Sub -Dirección de Promoción y Derechos Fundamentales de Derechos Fundamentales y de la Seguridad de Derechos Fundamentales y de la Seguridad y Salud en y Salud en el Trabajo

ELABORACION: MTPE - OGETIC - OFICINA DE ESTADÍSTICA

NOTA : No se dispone de información debido a que el gobierno decretó el Estado de Emergencia Nacional, mediante D. S. N° 044-2020-PCM , D. S. N° 008-2020-SA que declara en Emergencia Sanitaria a Nivel Nacional y posteriores normas de ampliaciones y modificatorias.

1/ INFORMACIÓN DE LIMA (SEDE CENTRAL)

2/ A partir del año 2011 no se incluye a la DRTPE - CALLAO

CUADRO N° 135

PERÚ

AUTORIZACIONES PARA TRABAJO DEL ADOLESCENTE
POR EDAD, SEGÚN MES Y SEXO
2020

MES SEXO	EDAD										TOTAL	
	10	11	12	14	16	17	ABSOLUTO	%				
ENERO	1	1	3	4	10	48	68	64.15				
MUJER	1	1	1	1	2	17	24	22.64				
HOMBRE	-	-	2	3	8	31	44	41.51				
FEBRERO	1	-	-	1	1	21	24	22.64				
MUJER	1	-	-	1	-	6	8	7.55				
HOMBRE	-	-	-	-	1	15	16	15.09				
MARZO	-	-	-	-	1	9	10	9.43				
MUJER	-	-	-	-	1	2	3	2.83				
HOMBRE	-	-	-	-	-	7	7	6.60				
ABRIL	-	-	-	-	-	-	-	-				
MUJER	-	-	-	-	-	-	-	-				
HOMBRE	-	-	-	-	-	-	-	-				
MAYO	-	-	-	-	-	-	-	-				
MUJER	-	-	-	-	-	-	-	-				
HOMBRE	-	-	-	-	-	-	-	-				
JUNIO	-	-	-	-	-	-	-	-				
MUJER	-	-	-	-	-	-	-	-				
HOMBRE	-	-	-	-	-	-	-	-				
JULIO	-	-	-	-	-	1	1	0.94				
MUJER	-	-	-	-	-	-	-	-				
HOMBRE	-	-	-	-	-	1	1	0.94				
AGOSTO	-	-	-	-	-	-	-	-				
MUJER	-	-	-	-	-	-	-	-				
HOMBRE	-	-	-	-	-	-	-	-				
SEPTIEMBRE	-	-	-	-	-	-	-	-				
MUJER	-	-	-	-	-	-	-	-				
HOMBRE	-	-	-	-	-	-	-	-				
OCTUBRE	-	-	-	-	-	-	-	-				
MUJER	-	-	-	-	-	-	-	-				
HOMBRE	-	-	-	-	-	-	-	-				
NOVIEMBRE	-	-	-	-	1	1	2	1.89				
MUJER	-	-	-	-	-	-	-	-				
HOMBRE	-	-	-	-	1	1	2	1.89				
DICIEMBRE	-	-	-	-	-	1	1	0.94				
MUJER	-	-	-	-	-	-	-	-				
HOMBRE	-	-	-	-	-	1	1	0.94				
TOTAL	2	1	3	5	13	81	106	100.00				
MUJER	2	1	1	2	3	25	35	33.02				
HOMBRE	-	-	2	3	10	56	71	66.98				

FUENTE : MINISTERIO DE TRABAJO Y PROMOCIÓN DEL EMPLEO - MTPE

Direcciones y Gerencias Regionales / Zonas de Trabajo y Promoción del Empleo

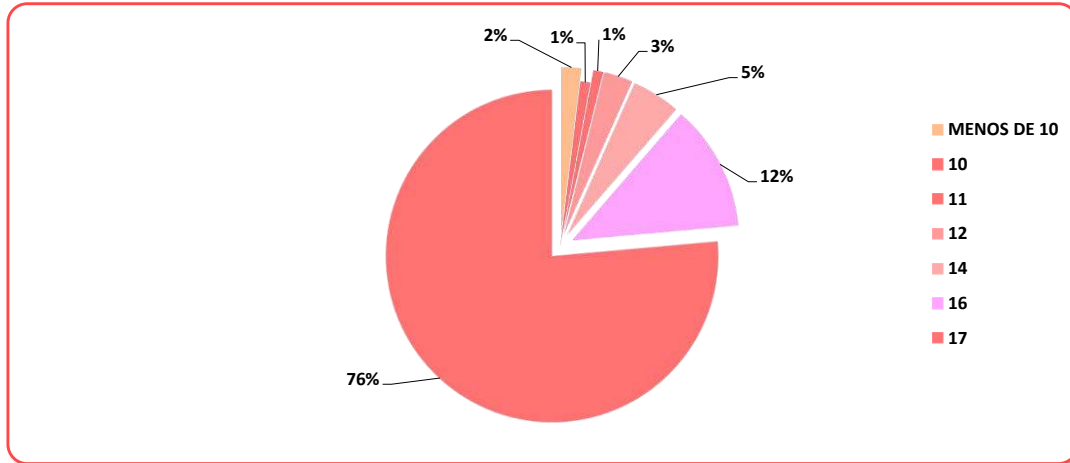
ELABORACIÓN : MTPE - OGETIC - OFICINA DE ESTADÍSTICA

NOTA : No se dispone de información debido a que el gobierno decretó el Estado de Emergencia Nacional, mediante D. S. N° 044-2020-PCM, D. S. N° 008-2020-SA que declara en Emergencia Sanitaria a Nivel Nacional y posteriores normas de ampliaciones y modificatorias.

GRÁFICO N° 18

PERÚ

**AUTORIZACIONES PARA TRABAJO DEL ADOLESCENTE
POR EDAD Y SEXO
2020**

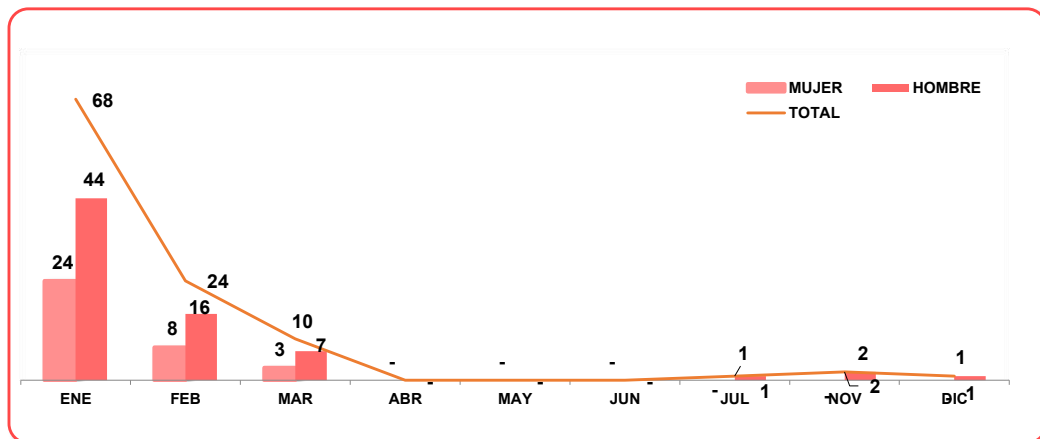


FUENTE : MINISTERIO DE TRABAJO Y PROMOCIÓN DEL EMPLEO - MTPE
DIRECCIONES Y GERENCIAS REGIONALES / ZONAS DE DE TRABAJO Y PROMOCIÓN DEL EMPLEO
ELABORACIÓN : MTPE - OGETIC- OFICINA DE ESTADÍSTICA
NOTA : No se dispone de información debido a que el gobierno decretó el Estado de Emergencia Nacional, mediante D. S. N° 044-2020-PCM , D. S. N° 008-2020-SA que declara en Emergencia Sanitaria a Nivel Nacional y posteriores normas de ampliaciones y modificatorias.

GRÁFICO N° 19

PERÚ

**AUTORIZACIONES PARA TRABAJO DEL ADOLESCENTE
POR MES Y SEXO
2020**



FUENTE : MINISTERIO DE TRABAJO Y PROMOCIÓN DEL EMPLEO - MTPE
Direcciones y Gerencias Regionales / Zonas de Trabajo y Promoción del Empleo
ELABORACIÓN: MTPE - OGETIC- OFICINA DE ESTADÍSTICA
NOTA : No se dispone de información debido a que el gobierno decretó el Estado de Emergencia Nacional, mediante D. S. N° 044-2020-PCM , D. S. N° 008-2020-SA que declara en Emergencia Sanitaria a Nivel Nacional y posteriores normas de ampliaciones y modificatorias.

PERÚ
CUADRO N° 136
AUTORIZACIONES PARA TRABAJO DEL ADOLESCENTE POR MES,
SEGÚN DIRECCIÓN Y GERENCIA REGIONAL / ZONA DE TRABAJO
2020

DIRECCIÓN Y GERENCIA REGIONAL ZONA DE TRABAJO	MES												TOTAL	
	ENERO	FEBRERO	MARZO	ABRIL	MAYO	JUNIO	JULIO	AGOSTO	SEPTIEMBRE	OCTUBRE	NOVIEMBRE	DICIEMBRE		
ÁNCASH	9	-	-	-	-	-	-	-	-	-	-	-	-	9
CHIMBOTE	9	-	-	-	-	-	-	-	-	-	-	-	-	9
AREQUIPA	4	1	-	-	-	-	-	-	-	-	-	-	-	5
AREQUIPA	4	1	-	-	-	-	-	-	-	-	-	-	-	5
HUÁNUCO	2	-	-	-	-	1	-	-	-	-	-	-	-	3
HUÁNUCO	2	-	-	-	-	1	-	-	-	-	-	-	-	3
ICA	3	-	-	-	-	-	-	-	-	-	-	-	-	3
ICA	1	-	-	-	-	-	-	-	-	-	-	-	-	1
CHINCHA	-	-	-	-	-	-	-	-	-	-	-	-	-	-
PISCO	2	-	-	-	-	-	-	-	-	-	-	-	-	2
LA LIBERTAD	3	-	-	-	-	-	-	-	-	-	-	-	-	3
TRUJILLO	3	-	-	-	-	-	-	-	-	-	-	-	-	3
LIMA METROPOLITANA	46	23	9	-	-	-	-	-	-	-	2	1	1	81
LIMA METROPOLITANA	46	23	9	-	-	-	-	-	-	-	2	1	1	81
MOQUEGUA	-	-	1	-	-	-	-	-	-	-	-	-	-	1
MOQUEGUA	-	-	-	-	-	-	-	-	-	-	-	-	-	-
ILO	-	-	1	-	-	-	-	-	-	-	-	-	-	1
TACNA	1	-	-	-	-	-	-	-	-	-	-	-	-	1
TACNA	1	-	-	-	-	-	-	-	-	-	-	-	-	1
TOTAL	68	24	10	-	-	-	1	-	-	-	2	1	1	106

FUENTE : MINISTERIO DE TRABAJO Y PROMOCIÓN DEL EMPLEO - MITE

Direcciones y Gerencias Regionales / Zonas de Trabajo y Promoción del Empleo

ELABORACIÓN : MITE - OGETIC - OFICINA DE ESTADÍSTICA

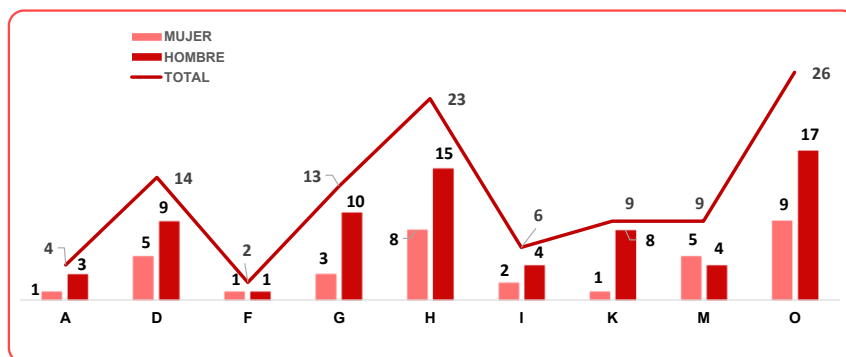
NOTA : No se dispone de información debido a que el gobierno decretó el Estado de Emergencia Nacional, mediante D. S. N° 044-2020-PCM, D. S. N° 008-2020-SA que declara en Emergencia Sanitaria a en Emergencia Sanitaria a Nivel Nacional y posteriores normas de ampliaciones y modificatorias.

CUADRO N° 137

PERÚ

AUTORIZACIONES PARA TRABAJO DEL ADOLESCENTE
POR ACTIVIDAD ECONÓMICA, SEGÚN MES Y SEXO
2020

MES SEXO	ACTIVIDAD ECONÓMICA*										TOTAL	
	A	D	F	G	H	I	K	M	O	ABSOLUTO	%	
ENERO	4	10	2	9	16	2	5	5	15	68	64.15	
MUJER	1	4	1	3	5	1	-	4	5	24	22.64	
HOMBRE	3	6	1	6	11	1	5	1	10	44	41.51	
FEBRERO	-	4	-	2	6	3	-	3	6	24	22.64	
MUJER	-	1	-	-	3	-	-	1	3	8	7.55	
HOMBRE	-	3	-	2	3	3	-	2	3	16	15.09	
MARZO	-	-	-	1	1	1	4	1	2	10	9.43	
MUJER	-	-	-	-	-	1	1	-	1	3	2.83	
HOMBRE	-	-	-	1	1	-	3	1	1	7	6.60	
ABRIL	-	-	-	-	-	-	-	-	-	-	0.00	
MUJER	-	-	-	-	-	-	-	-	-	-	0.00	
HOMBRE	-	-	-	-	-	-	-	-	-	-	0.00	
MAYO	-	-	-	-	-	-	-	-	-	-	0.00	
MUJER	-	-	-	-	-	-	-	-	-	-	0.00	
HOMBRE	-	-	-	-	-	-	-	-	-	-	0.00	
JUNIO	-	-	-	-	-	-	-	-	-	-	0.00	
MUJER	-	-	-	-	-	-	-	-	-	-	0.00	
HOMBRE	-	-	-	-	-	-	-	-	-	-	0.00	
JULIO	-	-	-	1	-	-	-	-	-	1	0.94	
MUJER	-	-	-	-	-	-	-	-	-	-	0.00	
HOMBRE	-	-	-	1	-	-	-	-	-	1	0.94	
AGOSTO	-	-	-	-	-	-	-	-	-	-	0.00	
MUJER	-	-	-	-	-	-	-	-	-	-	0.00	
HOMBRE	-	-	-	-	-	-	-	-	-	-	0.00	
SEPTIEMBRE	-	-	-	-	-	-	-	-	-	-	0.00	
MUJER	-	-	-	-	-	-	-	-	-	-	0.00	
HOMBRE	-	-	-	-	-	-	-	-	-	-	0.00	
OCTUBRE	-	-	-	-	-	-	-	-	-	-	0.00	
MUJER	-	-	-	-	-	-	-	-	-	-	0.00	
HOMBRE	-	-	-	-	-	-	-	-	-	-	0.00	
NOVIEMBRE	-	-	-	-	-	-	-	-	2	2	1.89	
MUJER	-	-	-	-	-	-	-	-	-	-	0.00	
HOMBRE	-	-	-	-	-	-	-	-	2	2	1.89	
DICIEMBRE	-	-	-	-	-	-	-	-	1	1	0.94	
MUJER	-	-	-	-	-	-	-	-	-	-	0.00	
HOMBRE	-	-	-	-	-	-	-	-	1	1	0.94	
TOTAL	4	14	2	13	23	6	9	9	26	106	100.00	
MUJER	1	5	1	3	8	2	1	5	9	35	33.02	
HOMBRE	3	9	1	10	15	4	8	4	17	71	66.98	



FUENTE : MINISTERIO DE TRABAJO Y PROMOCIÓN DEL
Direcciones y Gerencias Regionales / Zonas de Trabajo y Promoción del Empleo

ELABORACIÓN: MTPE - OGETIC -OFICINA DE ESTADÍSTICA

NOTA : No se dispone de información debido a que el gobierno decretó el Estado de Emergencia Nacional, mediante D. S. N° 044-2020-
D. S. N° 008-2020-SA que declara en Emergencia Sanitaria a Nivel Nacional y posteriores normas de ampliaciones y modificatorias.

* ACTIVIDAD ECONÓMICA (CIU):

A - AGRICULTURA, GANADERÍA, CAZA Y SILVICULTURA

D - INDUSTRIAS MANUFACTURERAS

F - CONSTRUCCIÓN

G - COMERCIO AL POR MAYOR Y AL POR MENOR, REP. VEHIC. AUTOM.

H - HOTELES Y RESTAURANTES

I - TRANSPORTE, ALMACENAMIENTO Y COMUNICACIONES

K - ACTIVIDADES INMOBILIARIAS, EMPRESARIALES

M - ENSEÑANZA

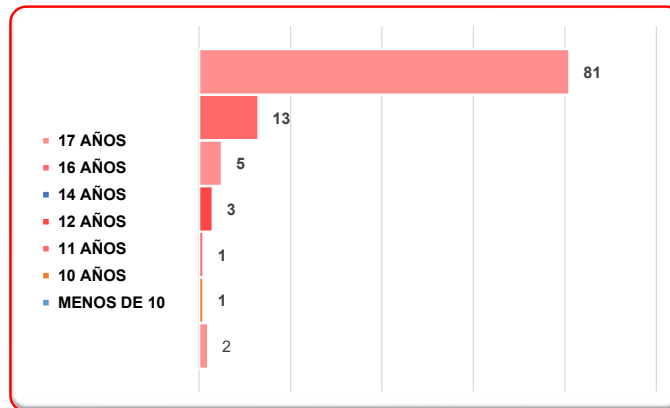
O - OTRAS ACTIVIDADES DE SERVICIOS COMUNITARIOS

CUADRO N° 138

PERÚ

**AUTORIZACIONES PARA TRABAJO DEL ADOLESCENTE
POR ACTIVIDAD ECONÓMICA, SEGÚN EDAD Y SEXO
2020**

EDAD SEXO	ACTIVIDAD ECONOMICA *									TOTAL	
	A	D	F	G	H	I	K	M	O	ABSOLUTO	%
MENOS DE 10	-	-	-	-	-	-	-	-	2	2	1.89
MUJER	-	-	-	-	-	-	-	-	2	2	1.89
HOMBRE	-	-	-	-	-	-	-	-	-	-	-
10	-	-	-	-	-	-	-	-	1	1	0.94
MUJER	-	-	-	-	-	-	-	-	1	1	0.94
HOMBRE	-	-	-	-	-	-	-	-	-	-	-
11	-	-	-	-	-	-	-	-	1	1	0.94
MUJER	-	-	-	-	-	-	-	-	1	1	0.94
HOMBRE	-	-	-	-	-	-	-	-	-	-	-
12	-	-	-	-	-	-	-	-	3	3	2.83
MUJER	-	-	-	-	-	-	-	-	1	1	0.94
HOMBRE	-	-	-	-	-	-	-	-	2	2	1.89
14	1	-	-	-	1	-	1	-	2	5	4.72
MUJER	-	-	-	-	1	-	-	-	1	2	1.89
HOMBRE	1	-	-	-	-	-	1	-	1	3	2.83
16	1	-	-	-	5	-	-	2	5	13	12.26
MUJER	-	-	-	-	1	-	-	2	-	3	2.83
HOMBRE	1	-	-	-	4	-	-	-	5	10	9.43
17	2	14	2	13	17	6	8	7	12	81	76.42
MUJER	1	5	1	3	6	2	1	3	3	25	23.58
HOMBRE	1	9	1	10	11	4	7	4	9	56	52.83
TOTAL	4	14	2	13	23	6	9	9	26	106	100.00
MUJER	1	5	1	3	8	2	1	5	9	35	33.02
HOMBRE	3	9	1	10	15	4	8	4	17	71	66.98



FUENTE : MINISTERIO DE TRABAJO Y PROMOCIÓN DEL EMPLEO - MTPE

Direcciones y Gerencias Regionales / Zonas de Trabajo y Promoción del Empleo

ELABORACIÓN: MTPE - OGETIC -OFICINA DE ESTADÍSTICA

NOTA : No se dispone de información debido a que el gobierno decretó el Estado de Emergencia Nacional, mediante D. S. N° 044-2020-PCM , D. S. N° 008-2020-SA que declara en Emergencia Sanitaria a Nivel Nacional y posteriores normas de ampliaciones y modificatorias.

* ACTIVIDAD ECONÓMICA (CIU):

A - AGRICULTURA, GANADERÍA, CAZA Y SILVICULTURA

D - INDUSTRIAS MANUFACTURERAS

F - CONSTRUCCIÓN

G - COMERCIO AL POR MAYOR Y AL POR MENOR, REP. VEHÍC. AUTOM.

H - HOTELES Y RESTAURANTES

I - TRANSPORTE, ALMACENAMIENTO Y COMUNICACIONES

K - ACTIVIDADES INMOBILIARIAS, EMPRESARIALES

M - ENSEÑANZA

O - OTRAS ACTIVIDADES DE SERVICIOS COMUNITARIOS

CUADRO N° 139

PERÚ
AUTORIZACIONES PARA TRABAJO DEL ADOLESCENTE POR SITUACIÓN DE ESTUDIOS, SEGÚN EDAD Y SEXO
2020

EDAD SEXO	CONTINUIDAD DE ESTUDIOS				TOTAL	
	SI	%	NO	%	ABSOLUTO	%
MENOS DE 10	1	0.94	1	3.03	2	1.89
	MUJER	0.94	1	0.94	2	1.89
10	HOMBRE	-	-	-	-	-
	1	0.94	-	-	1	0.94
11	MUJER	0.94	-	-	1	0.94
	HOMBRE	-	-	-	-	-
12	1	0.94	-	-	1	0.94
	MUJER	0.94	-	-	1	0.94
14	HOMBRE	-	-	-	-	-
	3	1.89	-	-	3	2.83
16	1	0.94	-	-	1	0.94
	MUJER	1.89	-	-	2	1.89
17	HOMBRE	2.83	-	-	5	4.72
	2	1.89	-	-	2	1.89
TOTAL	3	2.83	-	-	3	2.83
	5	4.72	8	7.55	13	12.26
106	3	2.83	-	-	3	2.83
	MUJER	1.89	8	7.55	10	9.43
33.02	HOMBRE	10.38	70	66.04	81	76.42
	5	4.72	21	19.81	25	23.58
66.98	HOMBRE	5.66	49	46.23	56	52.83
	27	24.47	79	74.53	106	100.00
TOTAL	MUJER	13.20	22	20.75	35	33.02
	HOMBRE	11.32	57	53.78	71	66.98

FUENTE : MINISTERIO DE TRABAJO Y PROMOCIÓN DEL EMPLEO

Direcciones y Gerencias Regionales / Zonas de Trabajo y Promoción del Empleo

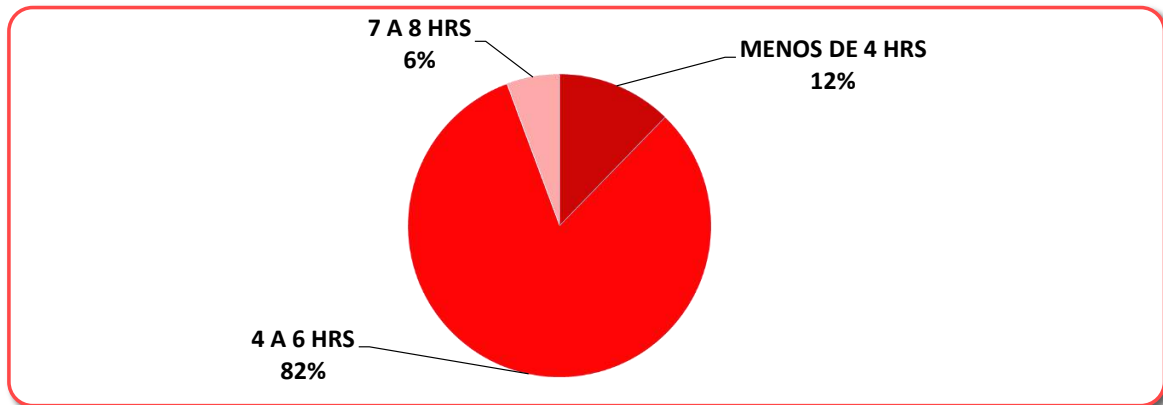
ELABORACIÓN : MTEP - OGETIC - OFICINA DE ESTADÍSTICA

NOTA : No se dispone de información debido a que el gobierno decretó el Estado de Emergencia Nacional mediante D. S. N° 044-2020-PCM , D. S. N° 008-2020-SA que declara en Emergencia Sanitaria a Nivel Nacional y posteriores normas de ampliaciones y modificatorias.

GRÁFICO N° 20

PERÚ

**AUTORIZACIONES PARA TRABAJO DEL ADOLESCENTE
POR HORA DE TRABAJO DIARIO
2020**



FUENTE : MINISTERIO DE TRABAJO Y PROMOCIÓN DEL EMPLEO

Direcciones y Gerencias Regionales / Zonas de Trabajo y Promoción del Empleo

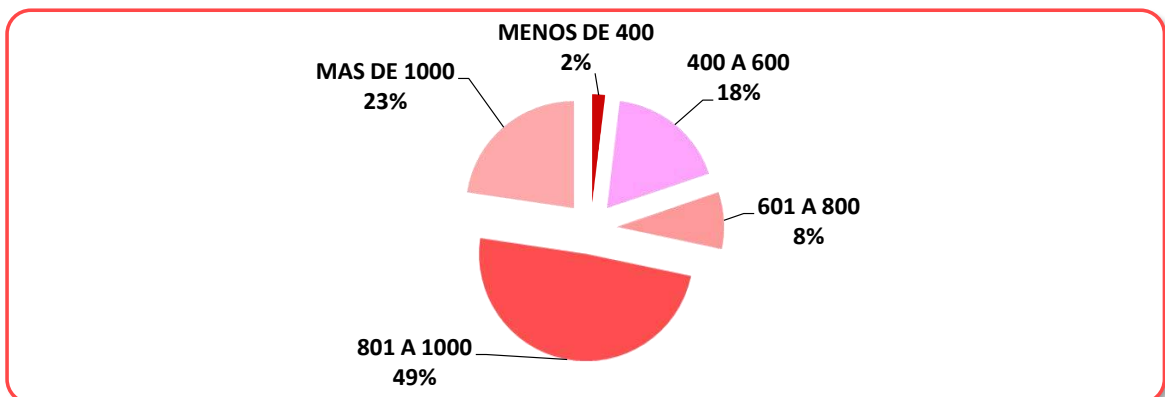
ELABORACIÓN : MTPE - OGETIC - OFICINA DE ESTADÍSTICA

NOTA : No se dispone de información debido a que el gobierno decretó el Estado de Emergencia Nacional mediante D. S. N° 044-2020-PCM , D. S. N° 008-2020-SA que declara en Emergencia Sanitaria a Nivel Supremo N° 008-2020-SA del 11.03.2020 y modificatorias.

GRÁFICO N° 21

PERÚ

**AUTORIZACIONES PARA TRABAJO DEL ADOLESCENTE
POR REMUNERACIÓN MENSUAL (EN SOLES)
2020**



FUENTE : MINISTERIO DE TRABAJO Y PROMOCIÓN DEL EMPLEO

Direcciones y Gerencias Regionales / Zonas de Trabajo y Promoción del Empleo

ELABORACIÓN : MTPE - OGETIC - OFICINA DE ESTADÍSTICA

NOTA : No se dispone de información debido a que el gobierno decretó el Estado de Emergencia Nacional mediante D. S. N° 044-2020-PCM , D. S. N° 008-2020-SA que declara en Emergencia Sanitaria a Nivel Supremo N° 008-2020-SA del 11.03.2020 y modificatorias.

CUADRO N° 140

PERÚ

**AUTORIZACIONES PARA TRABAJO DEL ADOLESCENTE POR REMUNERACIÓN MENSUAL,
SEGÚN DIRECCIÓN Y GERENCIA REGIONAL / ZONA DE TRABAJO
2020**

DIRECCIÓN Y GERENCIA REGIONAL ZONA DE TRABAJO	REMUNERACIÓN MENSUAL (SOLES S/.)					TOTAL
	MENOS DE 400	400 A 600	601 A 800	801 A 1000	MÁS DE 1000	
ÁNCASH	-	1	4	3	1	9
CHIMBOTE	-	1	4	3	1	9
AREQUIPA	-	1	-	4	-	5
AREQUIPA	-	1	-	4	-	5
HUÁNUCO	-	1	-	2	-	3
HUÁNUCO	-	1	-	2	-	3
ICA	-	-	-	2	1	3
ICA	-	-	-	-	1	1
CHINCHA	-	-	-	-	-	-
PISCO	-	-	-	2	-	2
LA LIBERTAD	-	-	-	-	3	3
TRUJILLO	-	-	-	-	3	3
LIMA METROPOLITANA	2	16	5	39	19	81
LIMA METROPOLITANA	2	16	5	39	19	81
MOQUEGUA	-	-	-	1	-	1
MOQUEGUA	-	-	-	-	-	-
ILO	-	-	-	1	-	1
TACNA	-	-	-	1	-	1
TACNA	-	-	-	1	-	1
TOTAL	2	19	9	52	24	106

FUENTE : MINISTERIO DE TRABAJO Y PROMOCIÓN DEL EMPLEO - MTPE

Direcciones y Gerencias Regionales / Zonas de Trabajo y Promoción del Empleo

ELABORACIÓN : MTPE - OGETIC - OFICINA DE ESTADÍSTICA

NOTA : No se dispone de información debido a que el gobierno decretó el Estado de Emergencia mediante D. S. N° 044-2020-D. S. N° 008-2020-SA que declara en Emergencia Sanitaria a Nivel Nacional y posteriores normas de ampliaciones y

PERÚ
CUADRO N° 141
AUTORIZACIONES PARA TRABAJO DEL ADOLESCENTE POR SITUACIÓN DE ESTUDIOS Y
MOTIVO DE TRABAJO, SEGÚN DIRECCIÓN Y GERENCIA REGIONAL / ZONA DE TRABAJO
2020

DIRECCIÓN Y GERENCIA REGIONAL ZONA DE TRABAJO	NÚMERO DE AUTORIZACIONES									
	CONTINUIDAD ESTUDIOS			MOTIVO POR EL QUE TRABAJA						
	SI	NO	TOTAL	ECONÓMICO	AYUDAR ESTUDIOS	AYUDA FAMILIAR	OTROS	TOTAL		
ÁNCASH	-	9	9	1	3	3	2	9		
CHIMBOTE	-	9	9	1	3	3	2	9		
AREQUIPA	2	3	5	5	-	-	-	5		
AREQUIPA	2	3	5	5	-	-	-	5		
HUÁNUCO	2	1	3	-	-	3	-	3		
HUÁNUCO	2	1	3	-	-	3	-	3		
ICA	2	1	3	-	2	-	1	3		
ICA	1	-	1	-	1	-	-	1		
CHINCHA	-	-	-	-	-	-	-	-		
PISCO	1	1	2	-	1	-	1	2		
LA LIBERTAD	3	-	3	-	3	-	-	3		
TRUJILLO	3	-	3	-	3	-	-	3		
LIMA METROPOLITANA	16	65	81	5	34	3	39	81		
LIMA METROPOLITANA	16	65	81	5	34	3	39	81		
MOQUEGUA	1	-	1	-	1	-	-	1		
MOQUEGUA	-	-	-	-	-	-	-	-		
ILO	1	-	1	-	1	-	-	1		
TACNA	1	-	1	-	1	-	-	1		
TACNA	1	-	1	-	1	-	-	1		
TOTAL	27	79	106	11	44	9	42	106		

FUENTE: MINISTERIO DE TRABAJO Y PROMOCIÓN DEL EMPLEO - MTPE

Direcciones y Gerencias Regionales / Zonas de Trabajo y Promoción del Empleo

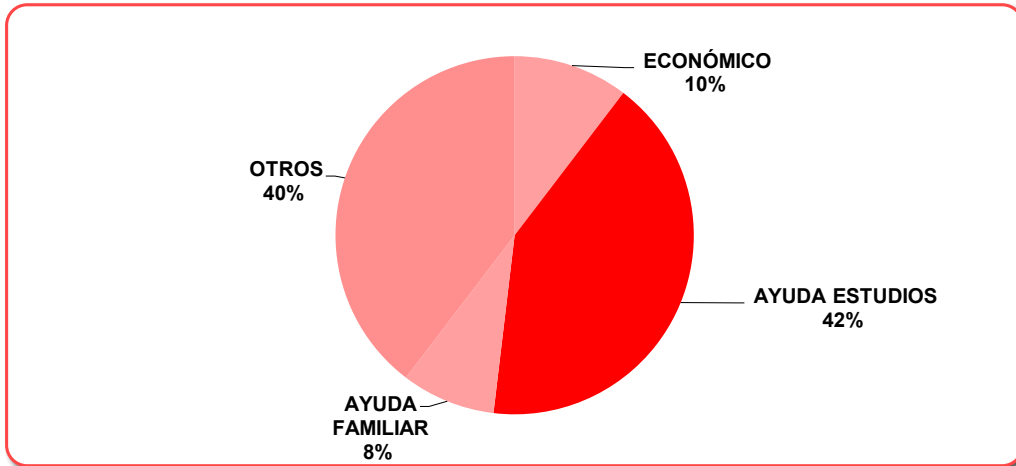
ELABORACIÓN: MTPE - OGETIC - OFICINA DE ESTADÍSTICA

NOTA : No se dispone de información debido a que el gobierno decretó el Estado de Emergencia mediante D. S. N° 044-2020-PCM , D. S. N° 008-2020-SA que declara en Emergencia Sanitaria a Nivel Nacional y posteriores normas de ampliaciones y modificatorias.

GRÁFICO N° 22

PERÚ

**AUTORIZACIONES PARA TRABAJO DEL ADOLESCENTE
POR MOTIVO
2020**



FUENTE : MINISTERIO DE TRABAJO Y PROMOCIÓN DEL EMPLEO - MTPE
DIRECCIONES Y GERENCIAS REGIONALES / ZONAS DE DE TRABAJO Y PROMOCIÓN DEL EMPLEO

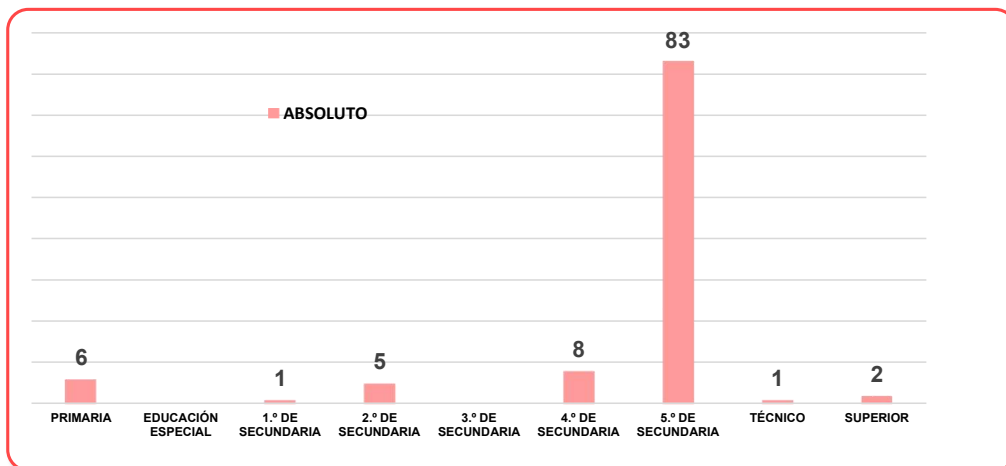
ELABORACIÓN : MTPE - OGETIC - OFICINA DE ESTADÍSTICA

NOTA : No se dispone de información debido a que el gobierno decretó el Estado de Emergencia mediante D. S. N° 044-2020-PCM , D. S. N° 008-2020-SA que declara en Emergencia Sanitaria a Nivel Nacional y posteriores normas de ampliaciones y modificatorias.

GRÁFICO N° 23

PERÚ

**AUTORIZACIONES PARA TRABAJO DEL ADOLESCENTE
POR NIVEL EDUCATIVO
2020**



FUENTE : MINISTERIO DE TRABAJO Y PROMOCIÓN DEL EMPLEO - MTPE

Direcciones y Gerencias Regionales / Zonas de Trabajo y promoción del Empleo

ELABORACIÓN: MTPE - OGETIC - OFICINA DE ESTADÍSTICA

NOTA : No se dispone de información debido a que el gobierno decretó el Estado de Emergencia mediante D. S. N° 044-2020-PCM , D. S. N° 008-2020-SA que declara en Emergencia Sanitaria a Nivel Nacional y posteriores normas de ampliaciones y modificatorias.

CUADRO N° 142

PERÚ

**AUTORIZACIONES PARA TRABAJO DEL ADOLESCENTE
POR EDAD, SEGÚN NIVEL EDUCATIVO Y SEXO
2020**

NIVEL EDUCATIVO SEXO	EDAD							TOTAL	
	MENOS DE 10	10	11	12	14	16	17	ABSOLUTO	%
PRIMARIA	2	1	-	3	-	-	-	6	5.66
MUJER	2	1	-	1	-	-	-	4	3.77
HOMBRE	-	-	-	2	-	-	-	2	1.89
EDUCACIÓN ESPECIAL	-	-	-	-	-	-	-	-	-
MUJER	-	-	-	-	-	-	-	-	-
HOMBRE	-	-	-	-	-	-	-	-	-
1.º DE SECUNDARIA	-	-	-	-	1	-	-	1	0.94
MUJER	-	-	-	-	-	-	-	-	-
HOMBRE	-	-	-	-	1	-	-	1	0.94
2.º DE SECUNDARIA	-	-	-	-	2	2	1	5	4.72
MUJER	-	-	-	-	1	-	-	1	1
HOMBRE	-	-	-	-	1	2	1	4	3.77
3.º DE SECUNDARIA	-	-	-	-	-	-	-	-	0.00
MUJER	-	-	-	-	-	-	-	-	-
HOMBRE	-	-	-	-	-	-	-	-	0.00
4.º DE SECUNDARIA	-	-	1	-	-	2	5	8	7.55
MUJER	-	-	1	-	-	-	4	5	5
HOMBRE	-	-	-	-	-	2	1	3	2.83
5.º DE SECUNDARIA	-	-	-	-	1	8	74	83	78.30
MUJER	-	-	-	-	1	2	21	24	23
HOMBRE	-	-	-	-	-	6	53	59	55.66
TÉCNICO	-	-	-	-	1	-	-	1	0.94
MUJER	-	-	-	-	-	-	-	-	-
HOMBRE	-	-	-	-	1	-	-	1	0.94
SUPERIOR	-	-	-	-	-	-	2	2	1.89
MUJER	-	-	-	-	-	-	1	1	1
HOMBRE	-	-	-	-	-	-	1	1	2.00
TOTAL	2	1	1	3	5	12	82	106	100.00
MUJER	2	1	1	1	2	2	26	35	33.02
HOMBRE	-	-	-	2	3	10	56	71	66.98

FUENTE : MINISTERIO DE TRABAJO Y PROMOCIÓN DEL EMPLEO - MTPE

Direcciones y Gerencias Regionales / Zonas de Trabajo y Promoción del Empleo

ELABORACIÓN: MTPE - OGETIC- OFICINA DE ESTADÍSTICA

NOTA : No se dispone de información debido a que el gobierno decretó el Estado de Emergencia mediante D. S. N° 044-2020-PCM , D. S. N° 008-2020-SA que declara en Emergencia Sanitaria a Nivel Nacional y posteriores normas de ampliaciones y modificatorias.

CUADRO N° 143

PERÚ

**AUTORIZACIONES PARA TRABAJO DEL ADOLESCENTE POR
SITUACIÓN DE ESTUDIOS, SEGÚN NIVEL EDUCATIVO Y SEXO
2020**

NIVEL EDUCATIVO SEXO	CONTINUIDAD DE ESTUDIOS		TOTAL	
	SI	NO	ABSOLUTO	%
PRIMARIA	1	5	6	5.66
MUJER	1	3	4	3.77
HOMBRE	-	2	2	1.89
EDUCACIÓN ESPECIAL	-	-	-	-
MUJER	-	-	-	-
HOMBRE	-	-	-	-
1.º SECUNDARIA	1	-	1	0.94
MUJER	-	-	-	-
HOMBRE	1	-	1	0.94
2.º DE SECUNDARIA	4	1	5	4.72
MUJER	1	-	1	0.94
HOMBRE	3	1	4	3.77
3.º DE SECUNDARIA	-	-	-	-
MUJER	-	-	-	-
HOMBRE	-	-	-	-
4.º DE SECUNDARIA	8	-	8	7.55
MUJER	5	-	5	4.72
HOMBRE	3	-	3	2.83
5.º DE SECUNDARIA	11	72	83	78.30
MUJER	5	19	24	22.64
HOMBRE	6	53	59	55.66
TÉCNICO	-	1	1	0.94
MUJER	-	-	-	-
HOMBRE	-	1	1	0.94
SUPERIOR	2	-	2	1.89
MUJER	1	-	1	0.94
HOMBRE	1	-	1	0.94
TOTAL	27	79	106	100.00
MUJER	13	22	35	33.02
HOMBRE	14	57	71	66.98

FUENTE : MINISTERIO DE TRABAJO Y PROMOCIÓN DEL EMPLEO - MTPE

Direcciones y Gerencias Regionales / Zonas de Trabajo y Promoción del Empleo

ELABORACIÓN : MTPE - OGETIC - OFICINA DE ESTADÍSTICA

NOTA: No se dispone de información debido a que el gobierno decretó el Estado de Emergencia mediante D. S. N° 044-2020-D. S. N° 008-2020-SA que declara en Emergencia Sanitaria a Nivel Nacional y posteriores normas de ampliaciones y modificatorias.

CUADRO N° 144

PERÚ

**AUTORIZACIONES PARA TRABAJO DEL ADOLESCENTE
POR EDAD Y SEXO, SEGÚN OCUPACIÓN
2020**

OCUPACIÓN*	EDAD / SEXO																TOTAL
	MENOS DE 10		10		11		12		14		16		17		SUBTOTAL		
	MUJER	HOMBRE	MUJER	HOMBRE	MUJER	HOMBRE	MUJER	HOMBRE	MUJER	HOMBRE	MUJER	HOMBRE	MUJER	HOMBRE	MUJER	HOMBRE	
120	-	-	-	-	-	-	-	-	-	-	2	10	8	2	10	12	22
243	-	-	-	-	-	-	-	-	-	-	-	-	-	4	-	4	4
251	-	-	-	-	-	-	-	-	-	-	-	-	-	1	-	1	1
265	2	-	1	-	-	-	-	-	2	-	-	-	-	3	5	3	8
267	-	-	-	-	-	-	-	-	-	1	-	-	-	3	-	4	4
391	-	-	-	-	-	-	-	-	-	-	-	-	-	1	-	1	1
394	-	-	-	-	-	-	-	-	-	-	-	-	-	9	-	9	9
421	-	-	-	-	-	-	-	-	-	-	-	-	17	3	17	3	20
423	-	-	-	-	-	-	-	2	-	-	-	-	-	-	-	2	2
455	-	-	-	-	-	-	-	-	-	-	-	-	-	1	-	1	1
523	-	-	-	-	-	-	-	-	-	-	-	-	-	1	-	1	1
572	-	-	-	-	-	-	-	-	-	-	-	-	-	4	-	4	4
575	-	-	-	-	-	-	-	-	-	-	-	-	-	3	-	3	3
641	-	-	-	-	-	-	-	-	-	-	-	-	-	2	-	2	2
782	-	-	-	-	-	-	-	-	-	-	-	-	-	1	-	1	1
941	-	-	-	-	-	-	-	-	-	-	-	-	-	10	-	10	10
943	-	-	-	-	-	-	-	-	-	-	-	-	-	3	-	3	3
971	-	-	-	-	1	-	1	-	-	-	-	-	-	1	2	1	3
984	-	-	1	-	-	-	-	-	-	1	1	-	-	4	2	5	7
TOTAL	2	-	2	-	1	-	1	2	2	2	3	10	25	56	36	70	106

FUENTE : MINISTERIO DE TRABAJO Y PROMOCIÓN DEL EMPLEO

Direcciones y Gerencias Regionales / Zonas de Trabajo y Promoción del Empleo

ELABORACIÓN : MTPE - OGETIC - OFICINA DE ESTADÍSTICA

NOTA : No se dispone de información debido a que el gobierno decretó el Estado de Emergencia mediante D. S. N° 044-2020-PCM , D. S. N° 008-2020-SA que declara en Emergencia Sanitaria a Nivel Nacional y posteriores normas de ampliaciones y modificatorias.

* OCUPACIÓN (CIUO):

120 ATENCIÓN AL CLIENTE / AL PÚBLICO

243 ASISTENTE DENTISTAS, ESCUELAS

251 PROGRAMADOR, INFORMÁTICA/POR COMPUTADORA

265 ACTRIZ

267 ACTOR

391 DISEÑADOR GRÁFICO

394 DEPORTISTA

421 ASISTENTE ADMINISTRATIVA

423 MOZO

455 TELEOPERADOR

523 AZAFATA, BARMANES Y TRABAJADORES ASIMILADOS

572 VENDEDOR

575 PROMOTOR DE VENTAS

641 RECOLECTOR DE FRUTA

782 AYUDANTE DE MECÁNICA

941 MESERO

943 AYUDANTE GENERAL, APOYO EN DIFERENTES ÁREAS

971 OBRERO AGRÍCOLA, AYUDANTE

984 TRABAJADOR MANUAL

CUADRO N° 145

PERÚ

**AUTORIZACIONES PARA TRABAJO DEL ADOLESCENTE
POR HORAS DE TRABAJO DIARIO, SEGÚN OCUPACIÓN
2020**

OCUPACIÓN *	HORAS DE TRABAJO				TOTAL
	(Diferencia entre Hora de Salida y Hora de Entrada)				
	MENOS DE 4	4 a 6	7 a 8	MÁS DE 8	
120	1	20	1	-	22
243	-	4	-	-	4
251	-	1	-	-	1
265	5	3	-	-	8
267	3	1	-	-	4
391	-	1	-	-	1
394	2	7	-	-	9
421	2	18	-	-	20
423	-	2	-	-	2
455	-	1	-	-	1
523	-	1	-	-	1
572	-	4	-	-	4
575	-	3	-	-	3
641	-	2	-	-	2
782	-	1	-	-	1
941	-	7	3	-	10
943	-	3	-	-	3
971	-	1	2	-	3
984	-	7	-	-	7
TOTAL	13	87	6	-	106

FUENTE : MINISTERIO DE TRABAJO Y PROMOCIÓN DEL EMPLEO - MTPE

Direcciones y Gerencias Regionales / Zonas de Trabajo y Promoción del Empleo

ELABORACIÓN: MTPE - OGETIC - OFICINA DE ESTADÍSTICA

NOTA : No se dispone de información debido a que el gobierno decretó el Estado de Emergencia mediante D. S. N° 044-2020-PCM , D. S. N° 008-2020-SA que declara en Emergencia Sanitaria a Nivel Nacional y posteriores normas de ampliaciones y modificatorias.

* OCUPACIÓN (CIUO):

120 ATENCIÓN AL CLIENTE / AL PÚBLICO

243 ASISTENTE DENTISTAS, ESCUELAS

251 PROGRAMADOR, INFORMÁTICA/POR COMPUTADORA

265 ACTRIZ

267 ACTOR

391 DISEÑADOR GRÁFICO

394 DEPORTISTA

421 ASISTENTE ADMINISTRATIVA

423 MOZO

455 TELEOPERADOR

523 AZAFATA, BARMANES Y TRABAJADORES ASIMILADOS

572 VENDEDOR

575 PROMOTOR DE VENTAS

641 RECOLECTOR DE FRUTA

782 AYUDANTE DE MECÁNICA

941 MESERO

943 AYUDANTE GENERAL, APOYO EN DIFERENTES ÁREAS

971 OBRERO AGRÍCOLA, AYUDANTE

984 TRABAJADOR MANUAL

CUADRO N° 146

PERÚ

**AUTORIZACIONES PARA TRABAJO DEL ADOLESCENTE
POR ACTIVIDAD ECONÓMICA, SEGÚN OCUPACIÓN
2020**

OCUPACIÓN*	ACTIVIDAD ECONÓMICA**									TOTAL
	A	D	F	G	H	I	K	M	O	
120	-	1	-	2	9	1	1	4	4	22
243	-	-	-	-	-	-	-	1	3	4
251	-	-	-	-	-	-	1	-	-	1
265	-	-	2	-	-	-	-	-	6	8
267	-	-	-	-	-	-	-	-	4	4
391	-	1	-	-	-	-	-	-	-	1
394	-	-	-	-	-	-	-	4	5	9
421	-	-	-	5	2	3	7	-	3	20
423	-	-	-	-	2	-	-	-	-	2
455	-	1	-	-	-	-	-	-	-	1
523	-	-	-	-	1	-	-	-	-	1
572	-	1	-	3	-	-	-	-	-	4
575	-	3	-	-	-	-	-	-	-	3
641	1	1	-	-	-	-	-	-	-	2
782	-	-	-	-	-	-	-	-	1	1
941	-	2	-	2	6	-	-	-	-	10
943	-	1	-	-	2	-	-	-	-	3
971	2	-	-	1	-	-	-	-	-	3
984	1	3	-	-	1	2	-	-	-	7
TOTAL	4	14	2	13	23	6	9	9	26	106

FUENTE : MINISTERIO DE TRABAJO Y PROMOCIÓN DEL EMPLEO - MTPE

Direcciones y Gerencias Regionales / Zonas de Trabajo y Promoción del Empleo

ELABORACION: MTPE - OGETIC - OFICINA DE ESTADISTICA

NOTA : No se dispone de información debido a que el gobierno decretó el Estado de Emergencia mediante D. S. N° 044-2020-PCM , D. S. N° 008-2020-SA que declara en Emergencia Sanitaria a Nivel Nacional y posteriores normas de ampliaciones y modificatorias.

* OCUPACIÓN (CIUO):

120 ATENCIÓN AL CLIENTE / AL PÚBLICO
243 ASISTENTE DENTISTAS, ESCUELAS
251 PROGRAMADOR, INFORMÁTICA/POR COMPUTADORA
265 ACTRIZ
267 ACTOR
391 DISEÑADOR GRÁFICO
394 DEPORTISTA
421 ASISTENTE ADMINISTRATIVA
423 MOZO
455 TELEOPERADOR

523 AZAFATA, BARMANES Y TRAB. ASIMILADOS
572 VENDEDOR
575 PROMOTOR DE VENTAS
641 RECOLECTOR DE FRUTA
782 AYUDANTE DE MECÁNICA
941 MESERO
943 AYUDANTE GENERAL, APOYO EN DIFER. AREAS
971 OBRERO AGRÍCOLA, AYUDANTE
984 TRABAJADOR MANUAL

** ACTIVIDAD ECONÓMICA (CIU):

A - AGRICULTURA, GANADERÍA, CAZA Y SILVICULTURA
D - INDUSTRIAS MANUFACTURERAS
F - CONSTRUCCIÓN
G - COMERCIO AL POR MAYOR Y MENOR, REP. VEHIC. AUTOM.
H - HOTELES Y RESTAURANTES

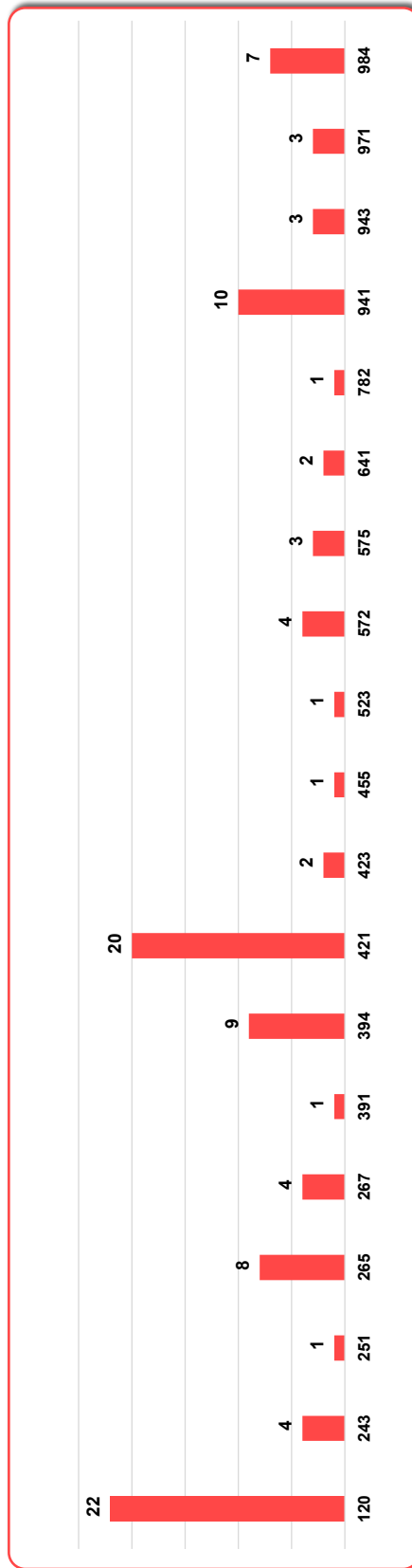
I - TRANSPORTE, ALMACENAMIENTO Y COMUNICACIONES
K - ACTIVIDADES INMOBILIARIAS, EMPRESARIALES
M - ENSEÑANZA
O - OTRAS ACTIVIDADES DE SERVICIOS COMUNITARIOS

PERÚ

CUADRO Nº 147

AUTORIZACIONES PARA TRABAJO DEL ADOLESCENTE
POR OCUPACIÓN, SEGÚN EDAD
2020

EDAD	OCUPACIÓN *																	TOTAL	
	120	243	251	265	267	391	394	421	423	455	523	572	575	641	782	941	943		971
MENOS DE 10	-	-	-	2	-	-	-	-	-	-	-	-	-	-	-	-	-	-	-
10	-	-	-	1	-	-	-	-	-	-	-	-	-	-	-	-	-	-	1
11	-	-	-	-	-	-	-	-	-	-	-	-	-	-	-	-	-	1	-
12	-	-	-	-	-	-	-	2	-	-	-	-	-	-	-	-	-	1	3
14	-	-	-	2	1	-	-	-	-	-	-	-	-	-	-	-	-	-	4
16	12	-	-	-	-	-	-	-	-	-	-	-	-	-	-	-	-	-	13
17	10	4	1	3	3	1	9	20	-	1	1	4	3	2	1	10	3	1	4
TOTAL	22	4	1	8	4	1	9	20	2	1	1	4	3	2	1	10	3	3	7



FUENTE : MINISTERIO DE TRABAJO Y PROMOCIÓN DEL EMPLEO - MTPE

Direcciones y Gerencias Regionales / Zonas de Trabajo y Promoción del Empleo

ELABORACIÓN: MTPE - OGETIC - OFICINA DE ESTADÍSTICA

NOTA : No se dispone de información debido a que el gobierno decretó el Estado de Emergencia mediante D. S. N° 044-2020-PCM, D. S. N° 008-2020-SA que declara en Emergencia Sanitaria a Nivel Nacional y posteriores normas de ampliaciones y modificatorias.

* OCUPACIÓN (CIUO):

- 120 ATENCIÓN AL CLIENTE/ AL PÚBLICO
- 243 ASISTENTE DENTISTAS, ESCUELAS
- 251 PROGRAMADOR, INFORMÁTICA/POR COMPUTADORA
- 265 ACTRIZ
- 267 ACTOR
- 391 DISEÑADOR GRÁFICO
- 394 DEPORTISTA
- 421 ASISTENTE ADMINISTRATIVA
- 423 MOZO
- 465 TELEOPERADOR

- 523 AZAFATA, BARMANES Y TRABAJADORES ASIMILADOS
- 572 VENDEDOR
- 575 PROMOTOR DE
- 641 RECOLECTOR DE FRUITA
- 782 AYUDANTE DE MECÁNICA
- 941 MESERO
- 943 AYUDANTE GENERAL, APOYO EN DIFERENTES ÁREAS
- 971 OBRERO AGRÍCOLA, AYUDANTE
- 984 TRABAJADOR MANUAL

CUADRO N° 148
AUTORIZACIONES PARA TRABAJO DEL ADOLESCENTE POR MES, SEGÚN AÑO
1995 -20

PERÚ

AÑO	MES												TOTAL
	ENERO	FEBRERO	MARZO	ABRIL	MAYO	JUNIO	JULIO	AGOSTO	SEPTIEMBRE	OCTUBRE	NOVIEMBRE	DICIEMBRE	
1995	310	244	171	127	154	128	88	185	178	164	193	186	2 128
1996	392	333	264	178	151	159	176	168	182	279	203	251	2 736
1997	467	380	242	187	185	153	172	182	210	161	145	233	2 717
1998	427	309	325	215	231	189	9	225	225	209	240	252	2 856
1999	490	317	315	166	162	149	148	210	199	166	158	190	2 670
2000	372	341	262	154	173	139	163	138	124	103	114	145	2 228
2001	315	231	180	133	108	93	170	194	84	77	110	100	1 795
2002	275	217	164	112	113	102	93	85	100	105	94	109	1 569
2003	255	256	170	87	82	82	106	96	86	102	78	64	1 464
2004	270	202	187	114	83	81	63	89	50	116	80	99	1 434
2005	298	151	121	113	99	140	73	66	73	63	82	47	1 326
2006	189	145	105	84	116	105	94	67	75	66	52	52	1 150
2007	185	118	80	70	58	42	54	38	47	43	53	31	819
2008	255	199	59	81	76	78	68	66	69	61	56	64	1 132
2009	234	142	113	78	75	72	45	65	75	34	70	75	1 078
2010	111	69	72	73	59	43	52	57	49	51	68	85	789
2011	236	134	99	79	78	70	86	91	97	68	72	66	1 176
2012	172	138	99	58	78	82	74	60	40	42	48	47	938
2013	112	95	62	47	77	41	51	54	43	41	43	45	711
2014	164	83	81	43	40	37	46	40	42	35	32	27	670
2015	80	69	37	44	44	40	37	45	33	38	25	55	547
2016	67	62	48	33	37	36	19	20	23	20	17	31	413
2017	52	54	43	25	31	25	17	40	27	37	19	18	388
2018	61	41	44	28	25	22	20	19	19	14	16	12	321
2019	74	67	43	24	20	13	30	14	18	13	31	40	387
2020	68	24	10	-	-	-	1	-	-	-	2	1	106

FUENTE : MINISTERIO DE TRABAJO Y PROMOCIÓN DEL EMPLEO - MTPE

Direcciones y Gerencias Regionales / Zonas de Trabajo y Promoción del Empleo

ELABORACIÓN: MTPE - OGETIC - OFICINA DE ESTADÍSTICA

NOTA : No se dispone de información debido a que el gobierno decretó el Estado de Emergencia mediante D. S. N° 044-2020-PCM, D. S. N° 008-2020-SA que declara en Emergencia Sanitaria a Nivel Nacional y posteriores normas de ampliaciones y modificatorias.



IX. DEFENSA Y ASESORÍA
LEGAL EN MATERIA LABORAL

CUADRO N° 149
SERVICIOS DE DEFENSA Y ASESORÍA LEGAL A TRABAJADORES Y EMPLEADORES POR MES, SEGÚN MATERIA 2020

LIMA METROPOLITANA

MATERIA	MES												TOTAL
	ENERO	FEBRERO	MARZO	ABRIL	MAYO	JUNIO	JULIO	AGOSTO	SEPTIEMBRE	OCTUBRE	NOVIEMBRE	DICIEMBRE	
1.- CONSULTAS	35 519	27 971	12 397	-	-	-	-	-	-	46	113	81	76 127
1.1. EMPLEADOR	2 400	1 910	869	-	-	-	-	-	-	2	4	4	5 189
- TUPA	-	471	-	-	-	-	-	-	-	-	-	-	471
- Planillas	103	71	22	-	-	-	-	-	-	1	-	-	197
- CTS	166	120	49	-	-	-	-	-	-	-	-	-	335
- Contratos	587	492	216	-	-	-	-	-	-	-	-	-	1 297
- Extinción de relación laboral	12	104	47	-	-	-	-	-	-	1	-	1	165
- Suspensión de la relación laboral	39	16	7	-	-	-	-	-	-	-	-	-	62
- Empresas de servicios especiales	42	-	-	-	-	-	-	-	-	-	-	-	42
- Otros	980	1 107	528	-	-	-	-	-	-	-	4	1	2 620
1.2. TRABAJADORES	33 119	26 061	11 528	-	-	-	-	-	-	44	109	77	70 938
- Beneficios sociales	12 169	10 401	4 421	-	-	-	-	-	-	18	54	50	27 113
- CTS	1 355	1 089	379	-	-	-	-	-	-	5	5	3	2 816
- Despidos arbitrarios	2 982	2 154	1 020	-	-	-	-	-	-	9	8	9	6 182
- Contrato de trabajo	490	333	121	-	-	-	-	-	-	2	8	1	955
- Remuneraciones	735	604	328	-	-	-	-	-	-	2	3	1	1 671
- Hostilidad	247	237	94	-	-	-	-	-	-	-	6	-	584
- Acoso sexual	13	7	3	-	-	-	-	-	-	-	-	-	23
- Orientación legal	82	26	10	-	-	-	-	-	-	-	-	-	118
- Verificación policial (incluye verificación de vínculo laboral)	4 222	3 488	1 724	-	-	-	-	-	-	5	14	10	9 463
- Accidentes de trabajo	278	263	109	-	-	-	-	-	-	3	1	1	655
- Otros	10 546	7 479	3 319	-	-	-	-	-	-	2	10	2	21 358
2. CONCILIACIONES	245	56	36	-	-	-	-	-	-	-	-	-	337
2.1. CONCILIADAS	1 256 568	275 389	186 222	-	-	-	-	-	-	-	-	-	1 718 179
Monto conciliado:	-	-	-	-	-	-	-	-	-	-	-	-	0
- en soles	-	-	-	-	-	-	-	-	-	-	-	-	-
- en dolares	-	-	-	-	-	-	-	-	-	-	-	-	-
2.2. NO CONCILIADAS	140	33	13	-	-	-	-	-	-	-	-	-	186
2.2.1. ASISTENCIA DEL EMPLEADOR	140	32	17	-	-	-	-	-	-	-	-	-	189
2.2.2 ASISTENCIA DEL TRABAJADOR	114	30	24	-	-	-	-	-	-	-	-	-	168
2.2.3 INASISTENCIA DE AMBAS PARTES	74	16	8	-	-	-	-	-	-	-	-	-	98
3. DEFENSA LEGAL GRATUITA	1 063	876	578	-	-	-	-	-	-	139	126	115	3 318
- Atención al público	145	172	64	-	-	-	-	-	-	52	44	33	603
- Demandas interpuestas (efectuadas)	264	18	119	3	-	-	-	-	-	121	173	122	1 198
- Audiencia asistida	324	192	97	-	-	-	-	-	-	348	177	194	2 199
- Escritos elaborados	933	241	406	-	-	-	-	-	-	784	546	435	5 201
- Notificación atendida	94	17	15	-	-	-	-	-	-	56	57	49	451
- Sentencias	12	-	-	-	-	-	-	-	-	-	-	-	12
- Archivos definitivos	-	-	-	-	-	-	-	-	-	-	-	-	-
4.- LIQUIDACIONES	2 184	1 969	1 028	44	214	312	664	639	648	544	613	418	9 277
4.1. SEXO	1 211	1 120	624	23	106	163	353	364	363	291	334	235	5 187
- Hombre	973	849	404	21	108	149	311	275	285	253	279	183	4 090
- Mujer	2 093	1 901	985	43	213	311	641	620	615	526	595	405	8 948
4.2. CATEGORÍA	91	68	43	1	1	1	23	19	33	18	18	13	329
- Empleado	76	107	23	-	-	-	-	7	6	29	15	3	266
- Obrero	298 000	427 000	89 000	-	-	-	-	27 000	24 000	111 000	58 000	11 000	1 045 000
5.- MULTAS IMPUESTAS	5	175	105	-	-	-	-	-	254	1 530	843	278	3 190
- Monto (en soles)	85	34	-	-	-	-	-	-	4	27	172	42	364
6.- CHARLAS INFORMATIVAS	2 386	231	79	-	-	-	-	69	48	75	79	36	3 004
7.- COPIAS CERTIFICADAS	-	-	-	-	-	-	-	-	-	-	-	-	-
8.- AUTOS Y PROVEIDOS	-	-	-	-	-	-	-	-	-	-	-	-	-

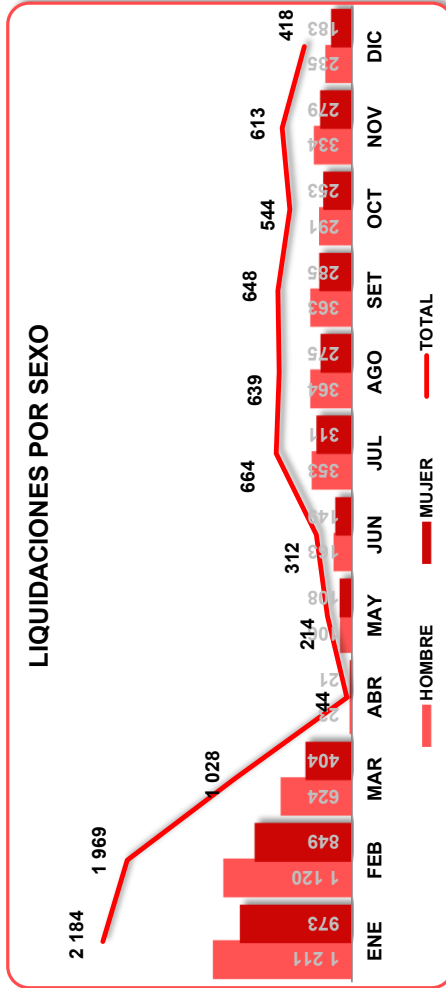
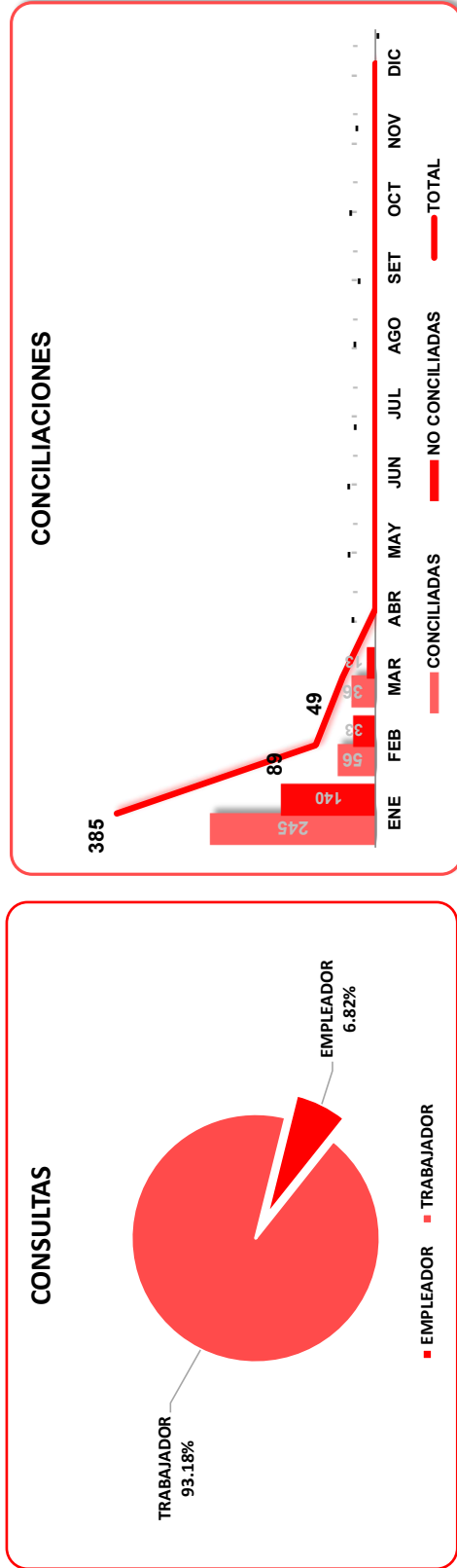
FUENTE : MINISTERIO DE TRABAJO Y PROMOCIÓN DEL EMPLEO - MTPE
DIRECCIÓN REGIONAL DE TRABAJO Y PROMOCIÓN DEL EMPLEO DE LIMA METROPOLITANA
SUB DIRECCIÓN DE DEFENSA LEGAL GRATUITA Y ASESORÍA AL TRABAJADOR

ELABORACIÓN: MTPE - OGETIC - OFICINA DE ESTADÍSTICA

Nota.- No se dispone de información debido a que el gobierno decretó el Estado de Emergencia Nacional, mediante D. S. N 044-2020-PCM, D. S. 008-2020-SA que declara en Emergencia Sanitaria a Nivel Nacional y posteriores normas de ampliaciones y modificatorias.

GRÁFICO N° 24

LIMA METROPOLITANA
SERVICIOS DE DEFENSA Y ASESORÍA LEGAL A TRABAJADORES Y EMPLEADORES
2020



FUENTE : MINISTERIO DE TRABAJO Y PROMOCIÓN DEL EMPLEO - MTPE
 DIRECCIÓN REGIONAL DE TRABAJO Y PROMOCIÓN DEL EMPLEO DE LIMA METROPOLITANA
 SUB DIRECCIÓN DE DEFENSA LEGAL GRATUITA Y ASESORÍA AL TRABAJADOR
ELABORACIÓN: MTPE - OGETIC - OFICINA DE ESTADÍSTICA

Nota. - No se dispone de información debido a que el gobierno decretó el Estado de Emergencia Nacional, mediante D. S. N 044-2020-PCM, D. S. 008-2020-SA que declara en Emergencia Sanitaria a Nivel Nacional y posteriores normas de ampliaciones y modificatorias.

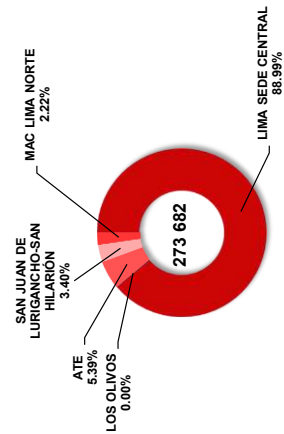
CUADRO N° 150

LIMA METROPOLITANA

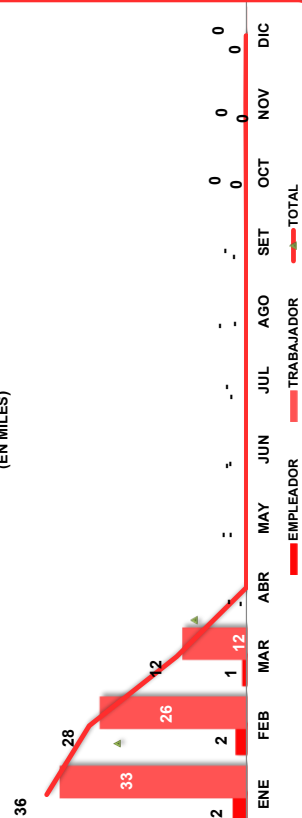
SERVICIO DE CONSULTAS REALIZADAS POR MES, SEGÚN SEDE Y USUARIO
2020

SEDE / USUARIO	MES												TOTAL
	ENERO	FEBRERO	MARZO	ABRIL	MAYO	JUNIO	JULIO	AGOSTO	SEPTIEMBRE	OCTUBRE	NOVIEMBRE	DICIEMBRE	
LIMA SEDE CENTRAL	28 312	25 928	11 309	-	-	-	-	-	-	46	113	81	65 789
EMPLEADOR	2 384	1 883	863	-	-	-	-	-	-	2	4	4	5 140
TRABAJADOR	25 928	24 045	10 446	-	-	-	-	-	-	44	109	77	60 649
LOS OLIVOS	-	-	-	-	-	-	-	-	-	-	-	-	-
EMPLEADOR	-	-	-	-	-	-	-	-	-	-	-	-	-
TRABAJADOR	-	-	-	-	-	-	-	-	-	-	-	-	-
ATE	2 910	724	350	-	-	-	-	-	-	-	-	-	3 984
EMPLEADOR	-	-	-	-	-	-	-	-	-	-	-	-	-
TRABAJADOR	2 910	724	350	-	-	-	-	-	-	-	-	-	3 984
VILLA EL SALVADOR	1 570	414	218	-	-	-	-	-	-	-	-	-	2 202
EMPLEADOR	8	14	2	-	-	-	-	-	-	-	-	-	24
TRABAJADOR	1 562	400	216	-	-	-	-	-	-	-	-	-	2 178
MAC LIMA NORTE	1 631	560	321	-	-	-	-	-	-	-	-	-	2 512
EMPLEADOR	1	9	3	-	-	-	-	-	-	-	-	-	13
TRABAJADOR	1 630	551	318	-	-	-	-	-	-	-	-	-	2 499
SAN JUAN DE LURIGANCHO-SAN HILARIÓN	1 096	345	199	-	-	-	-	-	-	-	-	-	1 640
EMPLEADOR	7	4	1	-	-	-	-	-	-	-	-	-	12
TRABAJADOR	1 089	341	198	-	-	-	-	-	-	-	-	-	1 628
TOTAL	35 519	27 971	12 397	-	-	-	-	-	-	46	113	81	76 127
EMPLEADOR	2 400	1 910	869	-	-	-	-	-	-	2	4	4	5 189
TRABAJADOR	33 119	26 061	11 528	-	-	-	-	-	-	44	109	77	70 938

CONSULTAS POR SEDE



CONSULTAS POR TIPO DE USUARIO (EN MILES)



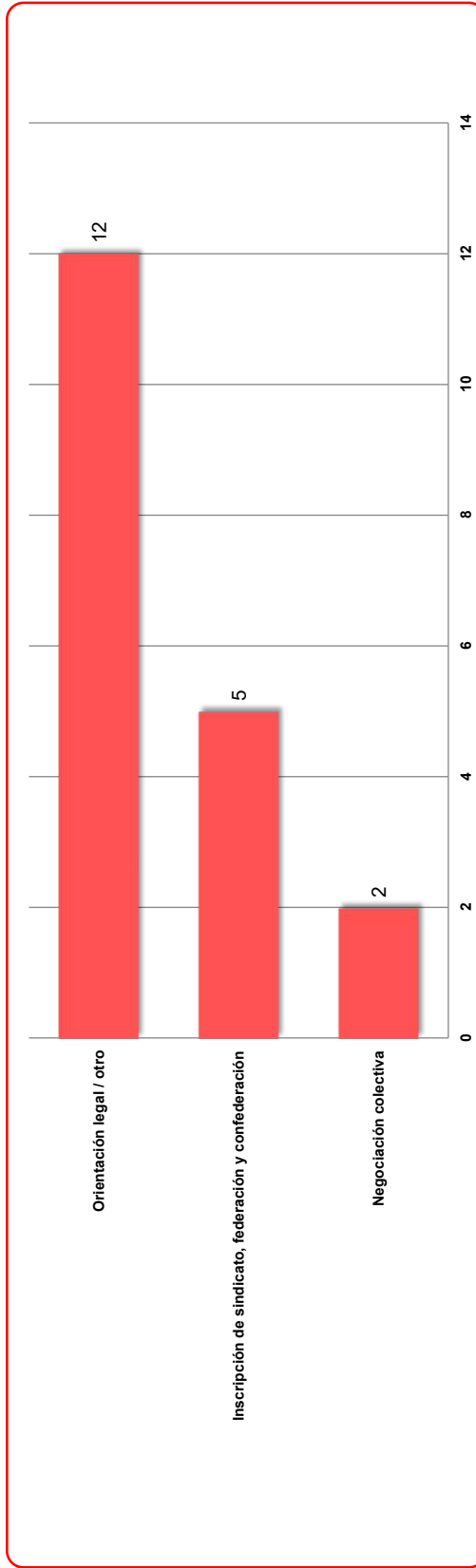
FUENTE : MINISTERIO DE TRABAJO Y PROMOCIÓN DEL EMPLEO - MTPE
DIRECCIÓN REGIONAL DE TRABAJO Y PROMOCIÓN DEL EMPLEO DE LIMA METROPOLITANA
SUB DIRECCIÓN DE DEFENSA LEGAL GRATUITA Y ASESORÍA AL TRABAJADOR

ELABORACIÓN: MTPE - OGETIC - OFICINA DE ESTADÍSTICA

Nota. - No se dispone de información debido a que el gobierno decretó el Estado de Emergencia Nacional, mediante D. S. N 044-2020-PCM, D. S. 008-2020-SA que declara en Emergencia Sanitaria a Nivel Nacional y posteriores normas de ampliaciones y modificatorias.

CUADRO N° 151
LIMA METROPOLITANA
CONSULTAS REALIZADAS POR ORGANIZACIONES SINDICALES POR MES, SEGÚN MATERIA
2020

MATERIA	MES												TOTAL	
	ENERO	FEBRERO	MARZO	ABRIL	MAYO	JUNIO	JULIO	AGOSTO	SEPTIEMBRE	OCTUBRE	NOVIEMBRE	DICIEMBRE		
Modificación de estatutos	-	-	-	-	-	-	-	-	-	-	-	-	-	-
Inscripción de sindicato, federación y confederación	5	-	-	-	-	-	-	-	-	-	-	-	-	5
Negociación colectiva	2	-	-	-	-	-	-	-	-	-	-	-	-	2
Huelga	-	-	-	-	-	-	-	-	-	-	-	-	-	-
Orientación legal / otro	12	-	-	-	-	-	-	-	-	-	-	-	-	12
TOTAL	19	-	-	-	-	-	-	-	-	-	-	-	-	19



FUENTE : MINISTERIO DE TRABAJO Y PROMOCIÓN DEL EMPLEO - MTPE
DIRECCIÓN REGIONAL DE TRABAJO Y PROMOCIÓN DEL EMPLEO DE LIMA METROPOLITANA
SUB DIRECCIÓN DE DEFENSA LEGAL GRATUITA Y ASESORÍA AL TRABAJADOR

ELABORACIÓN: MTPE - OGETIC - OFICINA DE ESTADÍSTICA

Nota. - No se dispone de información debido a que el gobierno decretó el Estado de Emergencia Nacional, mediante D. S. N 044-2020-PCM, D. S. 008-2020-SA que declara en Emergencia Sanitaria a Nivel Nacional y posteriores normas de ampliaciones y modificatorias.

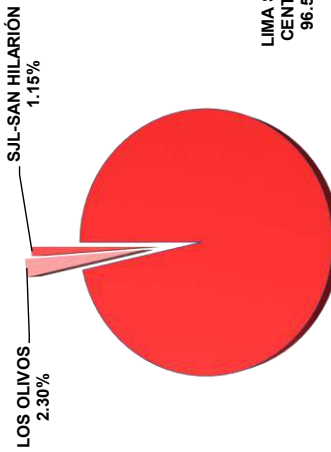
CUADRO N° 152

LIMA METROPOLITANA

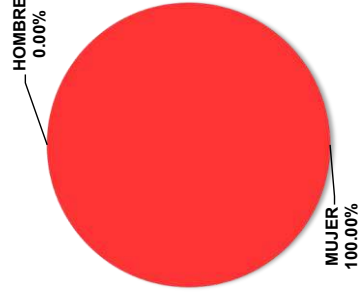
SERVICIO DE LIQUIDACIONES DE TRABAJADORAS (ES) DEL HOGAR REALIZADAS
POR MES, SEGÚN SEDE Y SEXO
2020

SEDE / SEXO	MES												TOTAL
	ENERO	FEBRERO	MARZO	ABRIL	MAYO	JUNIO	JULIO	AGOSTO	SEPTIEMBRE	OCTUBRE	NOVIEMBRE	DICIEMBRE	
LIMA SEDE CENTRAL	23	17	14	-	2	1	1	6	3	5	8	4	84
HOMBRE	-	-	-	-	-	-	-	-	-	-	-	-	-
MUJER	23	17	14	-	2	1	1	6	3	5	8	4	84
VILLA EL SALVADOR	1	1	-	-	-	-	-	-	-	-	-	-	2
HOMBRE	-	-	-	-	-	-	-	-	-	-	-	-	-
MUJER	1	1	-	-	-	-	-	-	-	-	-	-	2
ATE	-	-	-	-	-	-	-	-	-	-	-	-	-
HOMBRE	-	-	-	-	-	-	-	-	-	-	-	-	-
MUJER	-	-	-	-	-	-	-	-	-	-	-	-	-
SAN JUAN DE LURIGANCHO - SAN HILARIÓN	1	-	-	-	-	-	-	-	-	-	-	-	1
HOMBRE	-	-	-	-	-	-	-	-	-	-	-	-	-
MUJER	1	-	-	-	-	-	-	-	-	-	-	-	1
TOTAL	25	18	14	-	2	1	1	6	3	5	8	4	87
HOMBRE	-	-	-	-	-	-	-	-	-	-	-	-	-
MUJER	25	18	14	-	2	1	1	6	3	5	8	4	87

LIQUIDACIONES POR SEDE



LIQUIDACIONES POR SEXO



FUENTE : MINISTERIO DE TRABAJO Y PROMOCIÓN DEL EMPLEO - MTPE
DIRECCIÓN REGIONAL DE TRABAJO Y PROMOCIÓN DEL EMPLEO DE LIMA METROPOLITANA
SUB DIRECCIÓN DE DEFENSA LEGAL GRATUITA Y ASESORÍA AL TRABAJADOR
ELABORACIÓN: MTPE - OGETIC - OFICINA DE ESTADÍSTICA

Nota. - No se dispone de información debido a que el gobierno decretó el Estado de Emergencia Nacional, mediante D. S. N 044-2020-PCM; D. S. 008-2020-SA que declara en Emergencia Sanitaria a Nivel Nacional y posteriores normas de ampliaciones y modificatorias.

LIMA METROPOLITANA
CUADRO N°153
SERVICIO DE LIQUIDACIONES DE TRABAJADORAS (ES) DE LA MICROEMPRESA REALIZADO POR MES, SEGÚN SEDE/SEXO
2020

SEDE / SEXO	MES												TOTAL
	ENERO	FEBRERO	MARZO	ABRIL	MAYO	JUNIO	JULIO	AGOSTO	SEPTIEMBRE	OCTUBRE	NOVIEMBRE	DICIEMBRE	
LIMA SEDE CENTRAL	4	-	1	-	27	130	107	103	99	117	104	68	760
HOMBRE	3	-	-	-	17	68	59	54	52	63	65	43	424
MUJER	1	-	1	-	10	62	48	49	47	54	39	25	336
LOS OLIVOS	5	-	-	-	-	-	-	-	-	-	-	-	5
HOMBRE	4	-	-	-	-	-	-	-	-	-	-	-	4
MUJER	1	-	-	-	-	-	-	-	-	-	-	-	1
ATE	5	1	-	-	-	-	-	-	-	-	-	-	6
HOMBRE	4	1	-	-	-	-	-	-	-	-	-	-	5
MUJER	1	-	-	-	-	-	-	-	-	-	-	-	1
VILLA EL SALVADOR	6	7	5	-	-	-	-	-	-	-	-	-	18
HOMBRE	2	2	3	-	-	-	-	-	-	-	-	-	7
MUJER	4	5	2	-	-	-	-	-	-	-	-	-	11
MAC LIMA NORTE	5	-	1	-	-	-	-	-	-	-	-	-	6
HOMBRE	4	-	1	-	-	-	-	-	-	-	-	-	5
MUJER	1	-	-	-	-	-	-	-	-	-	-	-	1
SAN JUAN DE LURIGANCHO - SAN HILARIÓN	2	5	-	-	-	-	-	-	-	-	-	-	7
HOMBRE	2	4	-	-	-	-	-	-	-	-	-	-	6
MUJER	-	1	-	-	-	-	-	-	-	-	-	-	1
TOTAL	27	13	7	7	27	130	107	103	99	117	104	68	802
HOMBRE	16	7	3	-	17	68	59	54	52	63	65	43	447
MUJER	11	6	4	-	10	62	48	49	47	54	39	25	355

FUENTE : MINISTERIO DE TRABAJO Y PROMOCIÓN DEL EMPLEO - MTPE
DIRECCIÓN REGIONAL DE TRABAJO Y PROMOCIÓN DEL EMPLEO DE LIMA METROPOLITANA
SUB DIRECCIÓN DE DEFENSA LEGAL GRATUITA Y ASESORÍA AL TRABAJADOR
ELABORACIÓN: MTPE - OGETIC - OFICINA DE ESTADÍSTICA

LIMA METROPOLITANA
CUADRO N° 154
SERVICIO DE LIQUIDACIONES DE TRABAJADORAS (ES) DE LA PEQUEÑA EMPRESA REALIZADO POR MES, SEGÚN SEDE/SEXO
2020

SEDE / SEXO	MES												TOTAL
	ENERO	FEBRERO	MARZO	ABRIL	MAYO	JUNIO	JULIO	AGOSTO	SEPTIEMBRE	OCTUBRE	NOVIEMBRE	DICIEMBRE	
LIMA SEDE CENTRAL	1	-	-	-	21	60	74	70	80	76	53	78	513
HOMBRE	-	-	-	-	11	47	48	43	46	43	36	45	319
MUJER	1	-	-	-	10	13	26	27	34	33	17	33	194
LOS OLIVOS	1	-	-	-	-	-	-	-	-	-	-	-	1
HOMBRE	1	-	-	-	-	-	-	-	-	-	-	-	-
MUJER	-	-	-	-	-	-	-	-	-	-	-	-	-
ATE	5	-	-	-	3	2	7	-	2	3	4	2	28
HOMBRE	4	-	-	-	2	2	4	-	1	1	1	1	15
MUJER	1	-	-	-	1	-	3	-	1	2	3	1	13
VILLA EL SALVADOR	-	-	-	-	-	3	-	1	-	3	1	4	12
HOMBRE	-	-	-	-	-	1	-	1	-	2	1	2	7
MUJER	-	-	-	-	-	2	-	-	-	1	-	2	5
MAC LIMA NORTE	-	-	-	-	1	-	-	1	1	1	1	3	8
HOMBRE	-	-	-	-	1	-	-	1	1	1	1	4	4
MUJER	-	-	-	-	-	-	-	-	-	-	-	-	-
SAN JUAN DE LURIGANCHO - SAN HILARIÓN	9	3	2	3	1	3	3	4	2	1	3	3	37
HOMBRE	6	2	1	2	1	2	2	3	1	1	2	2	25
MUJER	3	1	1	1	1	1	1	1	1	1	1	1	12
TOTAL	16	3	2	3	26	68	84	76	85	84	62	90	599
HOMBRE	10	2	1	2	13	52	54	48	48	47	42	51	370
MUJER	6	1	1	1	13	16	30	28	37	37	20	39	229

FUENTE : MINISTERIO DE TRABAJO Y PROMOCIÓN DEL EMPLEO - MTPE
DIRECCIÓN REGIONAL DE TRABAJO Y PROMOCIÓN DEL EMPLEO DE LIMA METROPOLITANA
SUB DIRECCIÓN DE DEFENSA LEGAL GRATUITA Y ASESORÍA AL TRABAJADOR
ELABORACIÓN: MTPE - OGETIC - OFICINA DE ESTADÍSTICA

Nota. - No se dispone de información debido a que el gobierno decretó el Estado de Emergencia Nacional, mediante D. S. N 044-2020-PCM, D. S. 008-2020-SA que declara en Emergencia Sanitaria a Nivel Nacional y posteriores normas de ampliaciones y modificatorias.

CUADRO N° 155

LIMA METROPOLITANA

EMISIÓN DE DECRETOS Y PROVEÍDOS EN EL PROCEDIMIENTO DE
CONCILIACIÓN ADMINISTRATIVA LABORAL

2020

MES	DECRETOS Y PROVEÍDOS EMITIDOS
ENERO	32
FEBRERO	29
MARZO	19
ABRIL	-
MAYO	-
JUNIO	-
JULIO	-
AGOSTO	-
SETIEMBRE	-
OCTUBRE	-
NOVIEMBRE	-
DICIEMBRE	-
TOTAL	80



FUENTE : MINISTERIO DE TRABAJO Y PROMOCIÓN DEL EMPLEO - MTPE
DIRECCIÓN REGIONAL DE TRABAJO Y PROMOCIÓN DEL EMPLEO DE LIMA METROPOLITANA
SUB DIRECCIÓN DE DEFENSA LEGAL GRATUITA Y ASESORÍA AL TRABAJADOR
ELABORACIÓN: MTPE - OGETIC - OFICINA DE ESTADÍSTICA

Nota. - No se dispone de información debido a que el gobierno decretó el Estado de Emergencia Nacional, mediante D. S. N 044-2020-PCM, D. S. 008-2020-SA que declara en Emergencia Sanitaria a Nivel Nacional y posteriores normas de ampliaciones y modificatorias.

CUADRO N° 156

LIMA METROPOLITANA
SERVICIOS PRESTADOS EN MATERIA DE DEFENSA Y ASESORÍA
LEGAL A TRABAJADORES Y EMPLEADORES, SEGÚN AÑO
1993 - 20

AÑO	CONSULTAS		CONCILIACIONES		DEMANDAS INTERPUESTAS	LIQUIDACIONES
	EMPLEADOR	TRABAJADOR	CONCILIADAS	NO CONCILIADAS		
1993	-	22 869	1 400	644	1 262	7 033
1994	-	29 342	1 192	1 278	1 559	15 522
1995	-	35 627	1 187	1 101	1 361	15 719
1996	-	19 969	1 918	1 068	-	11 671
1997	9 730	27 388	2 995	1 341	750	14 637
1998	21 516	43 196	2 741	1 838	2 475	13 569
1999	14 665	43 319	2 587	2 086	2 078	11 345
2000	9 003	39 194	2 637	1 715	1 826	8 343
2001	9 363	40 508	2 463	2 030	1 581	9 285
2002	10 133	37 393	2 606	1 677	1 852	7 875
2003	23 702	38 636	2 616	2 209	1 227	8 568
2004	23 561	36 424	2 129	1 829	1 073	9 477
2005	14 782	46 266	2 359	2 139	1 308	10 637
2006	18 937	88 764	2 604	2 815	1 517	12 909
2007	21 134	110 375	2 784	3 283	1 321	13 214
2008	23 974	132 227	3 312	3 745	1 777	14 346
2009	24 776	158 441	3 655	4 180	1 067	16 241
2010	36 537	218 627	4 211	3 528	1 738	20 820
2011	29 669	178 555	3 594	2 521	1 562	17 871
2012	24 340	175 845	3 518	2 855	1 593	21 914
2013	30 555	214 536	4 457	2 291	1 813	22 375
2014	40 329	248 209	3 747	1 995	1 532	20 344
2015	27 994	185 678	2 810	1 573	1 303	15 789
2016	24 144	218 491	3 899	1 502	1 293	17 069
2017	26 932	246 430	2 294	1 524	1 464	16 521
2018	27 704	245 978	3 043	1 411	1 485	16 070
2019	21 626	268 855	2 859	2 553	1 779	18 748
2020	5 189	70 938	337	186	603	9 277

FUENTE : MINISTERIO DE TRABAJO Y PROMOCIÓN DEL EMPLEO - MTPE
 DIRECCIÓN REGIONAL DE TRABAJO Y PROMOCIÓN DEL EMPLEO DE LIMA METROPOLITANA
 SUB DIRECCIÓN DE DEFENSA LEGAL GRATUITA Y ASESORÍA AL TRABAJADOR
 ELABORACIÓN: MTPE - OGETIC - OFICINA DE ESTADÍSTICA

CUADRO N° 157

PERÚ
SERVICIOS PRESTADOS EN MATERIA DE DEFENSA Y ASESORÍA
LEGAL A TRABAJADORES Y EMPLEADORES, SEGÚN AÑO
1993 - 20

AÑO	CONSULTAS		CONCILIACIONES		DEMANDAS INTERPUESTAS	LIQUIDACIONES
	EMPLEADOR	TRABAJADOR	CONCILIADAS	NO CONCILIADAS		
1993	-	49 590	13 543	644	2 792	7 033
1994	-	61 466	10 215	1 897	3 001	17 857
1995	-	87 215	9 835	4 306	3 050	29 893
1996	-	83 234	10 417	5 742	1 240	28 763
1997	16 596	87 964	11 964	6 721	2 406	36 381
1998	29 885	108 081	12 167	7 913	5 365	37 878
1999	25 070	117 763	11 416	8 668	5 783	34 274
2000	21 320	115 998	11 557	7 745	3 679	29 636
2001	22 190	128 717	10 262	8 420	3 402	28 075
2002	20 923	121 322	8 681	7 683	3 310	24 560
2003	35 489	125 465	8 213	7 674	2 539	31 935
2004	34 013	119 960	7 075	7 356	2 884	29 964
2005	26 304	124 734	7 259	7 263	2 947	28 356
2006	31 207	176 621	7 356	8 036	2 891	29 890
2007	33 455	206 870	7 783	8 603	2 717	31 517
2008	37 889	236 368	9 570	9 978	3 696	34 404
2009	36 662	278 041	11 741	11 823	3 004	38 405
2010	50 235	339 491	11 847	10 242	3 655	40 798
2011	44 696	316 961	11 336	9 437	3 795	37 335
2012	39 689	329 220	10 831	8 323	3 564	42 622
2013	43 104	376 585	13 624	8 617	3 647	45 540
2014	53 355	405 387	12 635	7 330	4 329	45 054
2015	42 398	341 535	11 929	6 913	3 537	41 940
2016	34 504	357 981	11 969	6 313	3 064	39 004
2017	35 538	378 452	9 467	6 013	3 667	33 804
2018	36 807	372 301	9 567	5 649	3 487	36 770
2019	28 240	391 574	8 684	6 739	3 347	37 523
2020	7 077	103 537	1 554	1 052	1 089	13 831

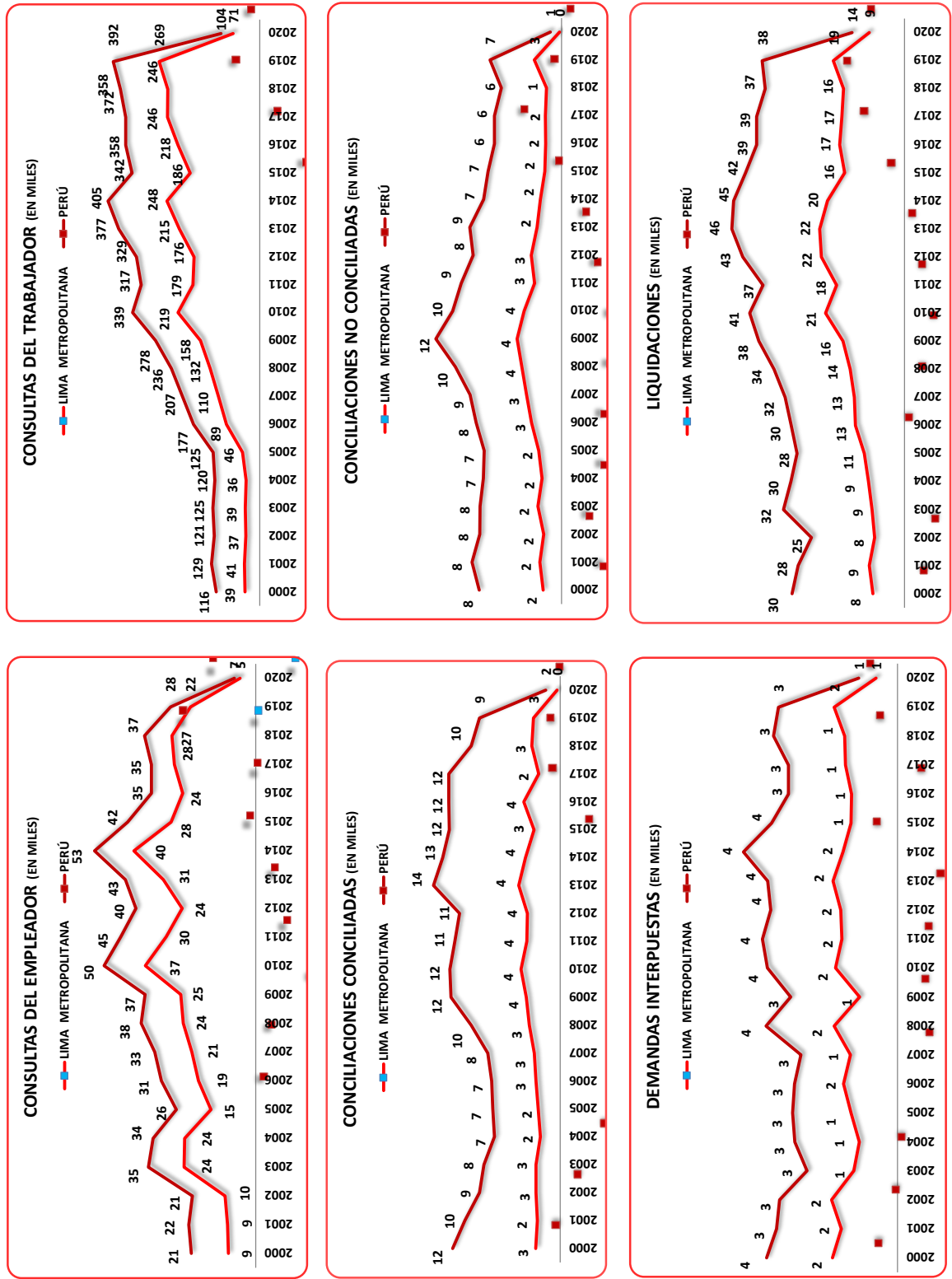
FUENTE : MINISTERIO DE TRABAJO Y PROMOCIÓN DEL EMPLEO
 DIRECCIONES Y GERENCIAS REGIONALES / ZONA DE TRABAJO Y PROMOCIÓN DEL EMPLEO
 ELABORACIÓN: MTPE - OGETIC - OFICINA DE ESTADÍSTICA

Nota. - No se dispone de información debido a que el gobierno decretó el Estado de Emergencia Nacional, mediante D. S. N 044-2020-PCM, D. S. 008-2020-SA que declara en Emergencia Sanitaria a Nivel Nacional y posteriores normas de ampliaciones y modificatorias.

PERÚ

GRÁFICO N° 25

SERVICIOS PRESTADOS EN MATERIA DE DEFENSA Y ASESORÍA LEGAL A TRABAJADORES Y EMPLEADORES, SEGÚN AÑO 2000 - 20



FUENTE : MINISTERIO DE TRABAJO Y PROMOCIÓN DEL EMPLEO - MTPE
DIRECCIONES Y GERENCIAS REGIONALES / ZONA DE TRABAJO Y PROMOCIÓN DEL EMPLEO
ELABORACIÓN: MTPE - OGETIC - OFICINA DE ESTADÍSTICA

Nota.- No se dispone de información debido a que el gobierno decretó el Estado de Emergencia Nacional, mediante D. S. N 044-2020-PCM, D. S. 008-2020-SA, que declara en Emergencia Sanitaria a Nivel Nacional y posteriores normas de ampliaciones y modificatorias.

SERVICIOS DE DEFENSA Y ASESORÍA LEGAL A TRABAJADORES Y EMPLEADORES POR MES, SEGÚN MATERIA

MATERIA	MES												TOTAL
	ENERO	FEBRERO	MARZO	ABRIL	MAYO	JUNIO	JULIO	AGOSTO	SEPTIEMBRE	OCTUBRE	NOVIEMBRE	DICIEMBRE	
1.- CONSULTAS	44 121	33 360	14 196	405	1 405	3 082	1 858	2 361	3 573	3 383	2 948	1 260	111 952
1.1. EMPLEADOR	2 962	2 279	978	64	122	103	135	215	138	96	106	71	7 289
- TUFA	507	15	2	-	-	1	-	-	2	-	-	1	544
- Planillas	218	121	42	7	3	3	7	31	16	18	23	8	497
- CTS	266	175	56	3	6	5	5	9	22	13	7	12	579
- Contratos	684	554	231	20	11	22	14	26	18	18	16	13	1 625
- Extinción de relación laboral	75	138	50	2	30	17	14	31	9	4	1	1	372
- Suspensión de la relación laboral	81	58	10	12	58	32	56	70	13	5	13	2	410
- Empresas de servicios especiales	52	10	3	-	-	2	6	6	14	3	-	-	93
- Otros	1 079	1 208	584	20	14	21	37	42	46	35	45	18	3 149
1.2. TRABAJADORES	41 159	31 081	13 218	341	1 283	2 979	1 723	2 146	3 453	3 287	2 842	1 189	104 683
- Beneficios sociales	16 213	13 153	5 415	72	426	913	543	605	1 411	1 440	1 027	665	41 883
- CTS	2 003	1 527	473	17	44	107	52	143	176	195	215	49	5 001
- Despidos arbitrarios	3 320	2 351	1 084	15	218	380	225	455	203	161	140	67	8 619
- Contrato de trabajo	766	509	190	16	102	367	223	301	172	171	186	61	3 064
- Remuneraciones	1 232	971	452	49	145	280	52	145	193	145	159	92	3 915
- Hostilidad	359	319	123	-	20	-	20	10	39	67	85	4	1 046
- Acoso sexual	40	18	9	-	-	-	-	-	6	-	4	-	77
- Orientación legal	1 309	425	110	10	48	286	105	132	195	236	303	89	3 248
- Verificación policial (incluye verificación de vínculo laboral)	4 313	3 578	1 746	-	30	40	20	11	154	219	139	10	10 280
- Accidentes de trabajo	320	278	117	5	10	-	1	18	99	100	22	5	975
- Otros	11 284	7 952	3 499	157	240	606	482	326	787	553	562	147	26 595
2. CONCILIACIONES													
2.1. CONCILIADAS	591	366	148	-	-	19	2	24	49	127	160	116	1 602
- Monto conciliado: - en soles	2 013 265	919 745	509 545	-	-	32 755	-	70 978	102 765	215 189	925 939	280 921	5 071 122
- en dólares	36 090	275 333	8 642	-	-	-	-	-	-	1 998	38 214	12 505	372 782
2.2. NO CONCILIADAS	409	267	56	-	-	24	1	14	49	77	139	72	1 108
2.2.1. ASISTENCIA DEL EMPLEADOR	316	166	86	-	-	9	1	17	14	62	93	60	824
2.2.2. ASISTENCIA DEL TRABAJADOR	316	176	67	-	-	7	1	23	17	38	102	38	785
2.2.3. INASISTENCIA DE AMBAS PARTES	165	107	27	-	-	5	-	9	27	39	107	34	520
3. DEFENSA LEGAL GRATUITA													
- Atención al público	2 735	1 919	1 151	15	44	366	86	294	941	946	971	640	10 108
- Demandas interpuestas (efectuadas)	339	307	116	-	-	8	30	56	49	84	96	53	1 138
- Audiencia asistida	511	37	186	3	1	6	55	158	268	253	253	182	1 913
- Escritos elaborados	868	695	304	-	-	55	327	439	776	717	638	487	5 306
- Notificación atendida	1 683	313	558	2	2	122	771	950	1 204	1 113	865	726	8 307
- Sentencias	161	30	42	-	-	11	45	70	80	102	90	72	703
- Archivos definitivos	61	28	4	-	-	-	-	11	15	23	33	10	185
4.- LIQUIDACIONES	3 501	3 329	1 471	46	245	404	768	791	1 038	913	976	676	14 158
4.1. SEXO													
- Hombre	1 986	2 047	884	24	123	223	427	491	605	498	566	380	8 254
- Mujer	1 515	1 282	587	22	122	181	341	300	433	415	410	296	5 904
4.2. CATEGORIA OCUPACIONAL													
- Empleado	3 224	3 102	1 393	45	239	366	717	726	985	887	930	659	13 273
- Obrero	277	227	78	1	6	38	51	65	53	26	46	17	885
5.- MULTAS IMPUESTAS	129	184	33	-	-	5	5	7	63	35	65	32	568
- Monto (en soles)	455 850	668 600	119 800	-	-	14 600	21 400	27 000	209 300	130 800	214 850	105 500	1 967 700
6.- CHARLAS INFORMATIVAS	10	187	109	-	3	5	4	6	257	1 538	843	278	3 240
7.- COPIAS CERTIFICADAS	569	466	30	-	-	2	5	6	25	52	212	120	1 487
8.- AUTOS Y PROVEEDOS	3 503	999	431	34	969	636	311	510	547	829	891	618	10 278



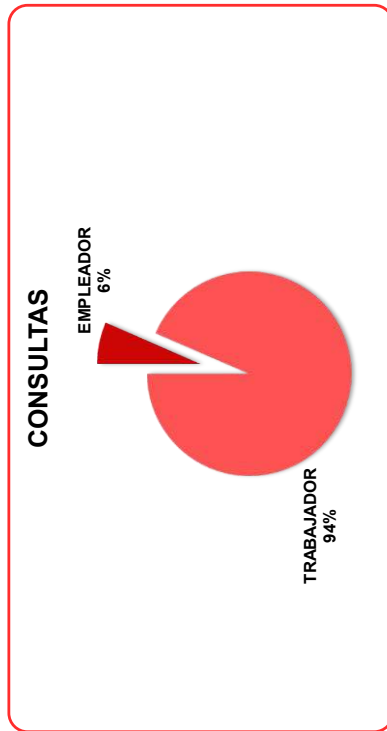
FUENTE : MINISTERIO DE TRABAJO Y PROMOCIÓN DEL EMPLEO - MTPE
DIRECCIONES Y GERENCIAS REGIONALES / ZONA DE TRABAJO Y PROMOCIÓN DEL EMPLEO
ELABORACIÓN: MTPE - OGETIC - OFICINA DE ESTADÍSTICA

Nota.- No se dispone de información debido a que el gobierno decretó el Estado de Emergencia Nacional, mediante D. S. N 0044-2020-PCM, D. S. 008-2020-SA que declara en Emergencia Sanitaria a Nivel Nacional y posteriores normas de ampliaciones y modificatorias.

PERÚ

GRÁFICO N° 26

SERVICIOS DE DEFENSA Y ASESORÍA LEGAL A TRABAJADORES Y EMPLEADORES
2020



FUENTE : MINISTERIO DE TRABAJO Y PROMOCIÓN DEL EMPLEO - MTPE
DIRECCIONES Y GERENCIAS REGIONALES / ZONA DE TRABAJO Y PROMOCIÓN DEL EMPLEO
ELABORACIÓN: MTPE - OGETIC - OFICINA DE ESTADÍSTICA

Nota. - No se dispone de información debido a que el gobierno decretó el Estado de Emergencia Nacional, mediante D. S. N 044-2020-PCM, D. S. 008-2020-SA que declara en Emergencia Sanitaria a Nivel Nacional y posteriores normas de ampliaciones y modificatorias.

CUADRO N° 159

PERÚ

SERVICIO DE CONSULTAS DEL EMPLEADOR PRESTADO POR MES, SEGÚN DIRECCIÓN Y GERENCIA REGIONAL / ZONA DE TRABAJO 2020

DIRECCIÓN Y GERENCIA REGIONAL ZONA DE TRABAJO	MES												TOTAL
	ENERO	FEBRERO	MARZO	ABRIL	MAYO	JUNIO	JULIO	AGOSTO	SEPTIEMBRE	OCTUBRE	NOVIEMBRE	DICIEMBRE	
AMAZONAS	-	-	-	-	-	-	-	-	-	-	-	-	-
CHACHAPOYAS	-	-	-	-	-	-	-	-	-	-	-	-	-
BAGUA-UTCUBAMBA-CONDORCANQUI	-	-	-	-	-	-	-	-	-	-	-	-	-
ÁNCASH	-	-	-	-	-	18	-	-	-	-	-	-	18
CHIMBOTE	-	-	-	-	-	18	-	-	-	-	-	-	18
HUARAZ	-	-	-	-	-	-	-	-	-	-	-	-	-
APURÍMAC	62	51	-	-	-	-	-	-	-	-	-	-	113
ABANCAY	34	20	-	-	-	-	-	-	-	-	-	-	54
CHANKA-ANDAHUAYLAS	28	31	-	-	-	-	-	-	-	-	-	-	59
AREQUIPA	46	29	22	-	-	-	-	-	1	-	1	-	99
AREQUIPA	13	5	6	-	-	-	-	-	1	-	1	-	26
CAMANÁ	4	3	-	-	-	-	-	-	-	-	-	-	7
MAJES-EL PEDREGAL	-	-	-	-	-	-	-	-	-	-	-	-	-
MOLLENDO	29	21	16	-	-	-	-	-	-	-	-	-	66
AYACUCHO	37	10	5	-	-	-	-	-	-	-	-	-	52
AYACUCHO	37	10	5	-	-	-	-	-	-	-	-	-	52
CAJAMARCA	-	-	-	-	-	-	-	-	-	-	-	-	-
CAJAMARCA	-	-	-	-	-	-	-	-	-	-	-	-	-
JAÉN	-	-	-	-	-	-	-	-	-	-	-	-	-
CALLAO	-	-	-	-	-	-	-	-	-	-	-	-	-
CALLAO	-	-	-	-	-	-	-	-	-	-	-	-	-
CUSCO	-	-	-	-	-	-	-	-	-	-	-	-	-
CUSCO	-	-	-	-	-	-	-	-	-	-	-	-	-
QUILLABAMBA	-	-	-	-	-	-	-	-	-	-	-	-	-
SICUANI	-	-	-	-	-	-	-	-	-	-	-	-	-
HUANCAVELICA	-	-	-	-	-	-	-	-	-	-	-	-	-
HUANCAVELICA	-	-	-	-	-	-	-	-	-	-	-	-	-
HUÁNUCO	3	5	2	-	2	2	4	3	2	4	1	2	30
HUÁNUCO	3	5	2	-	2	2	4	3	2	4	1	2	30
ICA	51	40	-	-	-	-	-	-	-	-	-	-	91
ICA	9	16	-	-	-	-	-	-	-	-	-	-	25
CHINCHA	1	1	-	-	-	-	-	-	-	-	-	-	2
NAZCA	26	17	-	-	-	-	-	-	-	-	-	-	43
PISCO	15	6	-	-	-	-	-	-	-	-	-	-	21
JUNÍN	-	-	-	-	-	-	-	-	-	-	-	-	-
HUANCAYO	-	-	-	-	-	-	-	-	-	-	-	-	-
LA OROYA	-	-	-	-	-	-	-	-	-	-	-	-	-
SAN RAMÓN	-	-	-	-	-	-	-	-	-	-	-	-	-
SATIPO	-	-	-	-	-	-	-	-	-	-	-	-	-
TARMA	-	-	-	-	-	-	-	-	-	-	-	-	-
LA LIBERTAD	32	-	-	-	-	-	-	-	-	-	-	-	32
TRUJILLO	17	-	-	-	-	-	-	-	-	-	-	-	17
HUAMACHUJO	1	-	-	-	-	-	-	-	-	-	-	-	1
SAN PEDRO DE LLOC	14	-	-	-	-	-	-	-	-	-	-	-	14
CHEPEN	-	-	-	-	-	-	-	-	-	-	-	-	-
LAMBAYEQUE	2	6	12	-	19	7	32	19	20	18	18	7	160
CHICLAYO	2	6	12	-	19	7	32	19	20	18	18	7	160
LIMA METROPOLITANA	2 400	1 910	869	-	-	-	-	-	-	2	4	4	5 189
LIMA METROPOLITANA	2 400	1 910	869	-	-	-	-	-	-	2	4	4	5 189
LIMA	-	-	-	-	-	-	-	-	-	-	-	-	-
HUACHO	-	-	-	-	-	-	-	-	-	-	-	-	-
CAÑETE	-	-	-	-	-	-	-	-	-	-	-	-	-
LORETO	63	3	2	-	-	-	13	31	20	17	19	9	177
IQUITOS	63	3	2	-	-	-	13	31	20	17	19	9	177
YURIMAGUAS	-	-	-	-	-	-	-	-	-	-	-	-	-
MADRE DE DIOS	-	-	-	-	-	-	-	-	-	-	-	-	-
PUERTO MALDONADO	-	-	-	-	-	-	-	-	-	-	-	-	-
HUEPETUHE	-	-	-	-	-	-	-	-	-	-	-	-	-
LABERINTO	-	-	-	-	-	-	-	-	-	-	-	-	-
MOQUEGUA	9	7	2	-	5	10	-	-	-	2	2	3	40
MOQUEGUA	3	3	-	-	5	10	-	-	-	-	-	2	23
ILO	6	4	2	-	-	-	-	-	-	2	2	1	17
PASCO	-	8	-	-	-	-	1	5	28	2	2	2	48
CERRO DE PASCO	-	8	-	-	-	-	1	5	28	2	2	2	48
PIURA	12	3	25	22	2	6	17	39	15	-	-	-	141
PIURA	-	-	-	-	-	-	-	-	-	-	-	-	-
PAITA	4	3	25	22	2	6	17	39	15	-	-	-	133
SULLANA	8	-	-	-	-	-	-	-	-	-	-	-	8
TALARA	-	-	-	-	-	-	-	-	-	-	-	-	-
PUNO	-	-	-	-	-	4	-	-	-	-	-	-	4
PUNO	-	-	-	-	-	1	-	-	-	-	-	-	1
JULIACA	-	-	-	-	-	3	-	-	-	-	-	-	3
SAN MARTÍN	85	43	17	36	69	24	20	47	52	41	19	44	497
MOYOBAMBA	85	43	17	36	69	24	20	47	52	41	19	44	497
JUANJUÍ	-	-	-	-	-	-	-	-	-	-	-	-	-
TARAPOTO	-	-	-	-	-	-	-	-	-	-	-	-	-
TOCACHE	-	-	-	-	-	-	-	-	-	-	-	-	-
RIOJA	-	-	-	-	-	-	-	-	-	-	-	-	-
TACNA	60	60	19	2	20	30	40	50	-	-	27	-	308
TACNA	60	60	19	2	20	30	40	50	-	-	27	-	308
TUMBES	-	-	-	-	-	-	-	-	-	-	-	-	-
TUMBES	-	-	-	-	-	-	-	-	-	-	-	-	-
UCAYALI	100	104	3	4	5	2	8	21	-	10	13	-	270
PUCALLPA	41	53	3	4	5	2	8	21	-	-	-	-	137
AGUAYTÍA	18	-	-	-	-	-	-	-	-	10	13	-	41
ATALAYA	41	51	-	-	-	-	-	-	-	-	-	-	92
TOTAL	2 962	2 279	978	64	122	103	135	215	138	96	106	71	7 289

FUENTE : MINISTERIO DE TRABAJO Y PROMOCIÓN DEL EMPLEO - MTPE
DIRECCIONES Y GERENCIAS REGIONALES / ZONA DE TRABAJO Y PROMOCIÓN DEL EMPLEO
ELABORACIÓN: MTPE - OGETIC - OFICINA DE ESTADÍSTICA

Nota. - No se dispone de información debido a que el gobierno decretó el Estado de Emergencia Nacional, mediante D. S. N 044-2020-PCM, D. S. 008-2020-SA que declara en Emergencia Sanitaria a Nivel Nacional y posteriores normas de ampliaciones y modificatorias.

CUADRO N° 160

PERÚ

SERVICIO DE CONSULTAS DEL TRABAJADOR PRESTADO POR MES,
DIRECCIÓN Y GERENCIA REGIONAL / ZONA DE TRABAJO
2020

DIRECCIÓN Y GERENCIA REGIONAL ZONA DE TRABAJO	MES												TOTAL
	ENERO	FEBRERO	MARZO	ABRIL	MAYO	JUNIO	JULIO	AGOSTO	SEPTIEMBRE	OCTUBRE	NOVIEMBRE	DICIEMBRE	
AMAZONAS	-	-	-	-	-	-	-	-	-	-	-	-	-
CHACHAPOYAS	-	-	-	-	-	-	-	-	-	-	-	-	-
BAGUA-UTCUBAMBA-CONDORCANQUI	-	-	-	-	-	-	-	-	-	-	-	-	-
ÁNCASH	-	-	-	-	-	238	-	-	-	-	-	-	238
CHIMBOTE	-	-	-	-	-	238	-	-	-	-	-	-	238
HUARAZ	-	-	-	-	-	-	-	-	-	-	-	-	-
APURÍMAC	364	351	-	-	-	-	-	-	-	-	-	-	715
ABANCAY	290	231	-	-	-	-	-	-	-	-	-	-	521
CHANKA-ANDAHUAYLAS	74	120	-	-	-	-	-	-	-	-	-	-	194
AREQUIPA	2 071	1 775	909	-	-	-	-	-	621	619	511	423	6 929
AREQUIPA	1 749	1 454	796	-	-	-	-	-	580	524	511	423	6 037
CAMAÑA	97	78	-	-	-	-	-	-	41	95	-	-	311
MAJES-EL PEDREGAL	-	-	-	-	-	-	-	-	-	-	-	-	-
MOLLENDO	225	243	113	-	-	-	-	-	-	-	-	-	581
AYACUCHO	58	42	40	-	-	-	-	-	-	-	20	-	160
AYACUCHO	58	42	40	-	-	-	-	-	-	-	20	-	160
CAJAMARCA	-	-	-	-	-	-	-	-	-	-	-	-	-
CAJAMARCA	-	-	-	-	-	-	-	-	-	-	-	-	-
JAÉN	-	-	-	-	-	-	-	-	-	-	-	-	-
CALLAO	-	-	-	-	-	-	-	-	-	-	-	-	-
CALLAO	-	-	-	-	-	-	-	-	-	-	-	-	-
CUSCO	-	-	-	-	-	-	-	-	-	-	-	-	-
CUSCO	-	-	-	-	-	-	-	-	-	-	-	-	-
QUILLABAMBA	-	-	-	-	-	-	-	-	-	-	-	-	-
SICUANI	-	-	-	-	-	-	-	-	-	-	-	-	-
HUANCANELICA	-	-	-	-	-	-	-	-	-	-	-	-	-
HUANCANELICA	-	-	-	-	-	-	-	-	-	-	-	-	-
HUÁNUCO	166	73	17	-	5	12	34	37	53	59	80	53	589
HUÁNUCO	166	73	17	-	5	12	34	37	53	59	80	53	589
ICA	477	486	-	-	-	-	-	-	-	-	-	-	963
ICA	272	319	-	-	-	-	-	-	-	-	-	-	591
CHINCHA	62	59	-	-	-	-	-	-	-	-	-	-	121
NAZCA	69	79	-	-	-	-	-	-	-	-	-	-	148
PISCO	74	29	-	-	-	-	-	-	-	-	-	-	103
JUNÍN	-	-	-	-	-	-	-	-	-	-	-	-	-
HUANCAYO	-	-	-	-	-	-	-	-	-	-	-	-	-
LA OROYA	-	-	-	-	-	-	-	-	-	-	-	-	-
SAN RAMÓN	-	-	-	-	-	-	-	-	-	-	-	-	-
SATIPO	-	-	-	-	-	-	-	-	-	-	-	-	-
TARMA	-	-	-	-	-	-	-	-	-	-	-	-	-
LA LIBERTAD	1 133	-	-	-	-	-	-	-	-	-	-	-	1 133
TRUJILLO	1 041	-	-	-	-	-	-	-	-	-	-	-	1 041
HUAMACHUCO	36	-	-	-	-	-	-	-	-	-	-	-	36
SAN PEDRO DE LLOC	56	-	-	-	-	-	-	-	-	-	-	-	56
CHEPEN	-	-	-	-	-	-	-	-	-	-	-	-	-
LAMBAYEQUE	442	221	93	-	15	37	86	91	91	77	93	171	1 417
CHICLAYO	442	221	93	-	15	37	86	91	91	77	93	171	1 417
LIMA METROPOLITANA	33 119	26 061	11 528	-	-	-	-	-	-	44	109	77	70 938
LIMA METROPOLITANA	33 119	26 061	11 528	-	-	-	-	-	-	44	109	77	70 938
LIMA	-	-	-	-	-	-	-	-	-	-	-	-	-
HUACHO	-	-	-	-	-	-	-	-	-	-	-	-	-
CAÑETE	-	-	-	-	-	-	-	-	-	-	-	-	-
LORETO	122	114	59	-	-	-	-	88	165	100	123	104	875
IQUITOS	122	114	59	-	-	-	-	88	165	100	123	104	875
YURIMAGUAS	-	-	-	-	-	-	-	-	-	-	-	-	-
MADRE DE DIOS	40	-	-	-	-	-	18	24	30	-	-	-	112
PUERTO MALDONADO	40	-	-	-	-	-	18	24	30	-	-	-	112
HUEPETUHE	-	-	-	-	-	-	-	-	-	-	-	-	-
LABERINTO	-	-	-	-	-	-	-	-	-	-	-	-	-
MOQUEGUA	318	248	180	60	94	1 600	687	411	936	713	419	203	5 869
MOQUEGUA	119	92	102	60	93	1 554	611	356	886	672	332	97	4 974
ILO	199	156	78	-	1	46	76	55	50	41	87	106	895
PASCO	198	92	-	-	-	-	17	50	56	66	60	70	609
CERRO DE PASCO	198	92	-	-	-	-	17	50	56	66	60	70	609
PIURA	906	44	3	2	15	11	1	44	33	-	-	-	1 059
PIURA	597	-	-	-	-	-	-	-	-	-	-	-	597
PAITA	67	44	3	2	15	11	1	44	33	-	-	-	220
SULLANA	216	-	-	-	-	-	-	-	-	-	-	-	216
TALARA	26	-	-	-	-	-	-	-	-	-	-	-	26
PUNO	-	-	-	-	-	79	-	-	-	-	-	-	79
PUNO	-	-	-	-	-	35	-	-	-	-	-	-	35
JULIACA	-	-	-	-	-	44	-	-	-	-	-	-	44
SAN MARTÍN	284	176	72	148	58	31	53	79	188	161	166	88	1 504
MOYOBAMBA	284	176	72	148	58	31	53	79	188	161	166	88	1 504
JUANJUÍ	-	-	-	-	-	-	-	-	-	-	-	-	-
TARAPOTO	-	-	-	-	-	-	-	-	-	-	-	-	-
TOCACHÉ	-	-	-	-	-	-	-	-	-	-	-	-	-
RIQUJA	-	-	-	-	-	-	-	-	-	-	-	-	-
TACNA	1 000	997	215	84	1 057	926	748	1 076	1 043	1 163	1 012	-	9 321
TACNA	1 000	997	215	84	1 057	926	748	1 076	1 043	1 163	1 012	-	9 321
TUMBES	-	-	-	-	-	-	-	-	-	-	-	-	-
TUMBES	-	-	-	-	-	-	-	-	-	-	-	-	-
UCAYALI	461	401	102	47	39	45	79	246	219	285	249	-	2 173
PUCALLPA	324	247	102	47	39	45	79	246	219	242	207	-	1 797
AGUAYTÍA	68	-	-	-	-	-	-	-	-	43	42	-	153
ATALAYA	69	154	-	-	-	-	-	-	-	-	-	-	223
TOTAL	41 159	31 081	13 218	341	1 283	2 979	1 723	2 146	3 435	3 287	2 842	1 189	104 683

FUENTE: MINISTERIO DE TRABAJO Y PROMOCIÓN DEL EMPLEO - MTPE
DIRECCIONES Y GERENCIAS REGIONALES / ZONA DE TRABAJO Y PROMOCIÓN DEL EMPLEO

ELABORACIÓN: MTPE - OGETIC - OFICINA DE ESTADÍSTICA

Nota: - No se dispone de información debido a que el gobierno decretó el Estado de Emergencia Nacional, mediante D. S. N 044-2020-PCM, D. S. 008-2020-SA que declara en Emergencia Sanitaria a Nivel Nacional y posteriores normas de ampliaciones y modificatorias.

CUADRO N° 161

PERÚ

SERVICIO DE CONCILIACIONES-CONCILIADAS PRESTADO EN MATERIA DE DEFENSA Y ASESORÍA LEGAL
POR MES, SEGÚN DIRECCIÓN Y GERENCIA REGIONAL / ZONA DE TRABAJO
2020

DIRECCIÓN Y GERENCIA REGIONAL ZONA DE TRABAJO	MES												TOTAL
	ENERO	FEBRERO	MARZO	ABRIL	MAYO	JUNIO	JULIO	AGOSTO	SEPTIEMBRE	OCTUBRE	NOVIEMBRE	DICIEMBRE	
AMAZONAS	-	-	-	-	-	-	-	-	-	-	-	-	-
CHACHAPOYAS	-	-	-	-	-	-	-	-	-	-	-	-	-
BAGUA-UTUBAMBA-CONDORCANQUI	-	-	-	-	-	-	-	-	-	-	-	-	-
ÁNCASH	-	-	-	-	-	6	-	-	-	-	-	-	6
CHIMBOTE	-	-	-	-	-	6	-	-	-	-	-	-	6
HUARAZ	-	-	-	-	-	-	-	-	-	-	-	-	-
APURÍMAC	36	20	-	-	-	-	-	-	-	-	-	-	56
ABANCAY	25	13	-	-	-	-	-	-	-	-	-	-	38
CHANKA-ANDAHUAYLAS	11	7	-	-	-	-	-	-	-	-	-	-	18
AREQUIPA	64	94	44	-	-	-	-	-	-	43	67	47	359
AREQUIPA	62	86	39	-	-	-	-	-	-	42	67	47	343
CAMANA	-	1	-	-	-	-	-	-	-	1	-	-	2
MAJES-EL PEDREGAL	-	-	-	-	-	-	-	-	-	-	-	-	-
MOLLENDO	2	7	5	-	-	-	-	-	-	-	-	-	14
AYACUCHO	5	4	-	-	-	-	-	-	-	-	-	-	9
AYACUCHO	5	4	-	-	-	-	-	-	-	-	-	-	9
CAJAMARCA	-	-	-	-	-	-	-	-	-	-	-	-	-
CAJAMARCA	-	-	-	-	-	-	-	-	-	-	-	-	-
JAÉN	-	-	-	-	-	-	-	-	-	-	-	-	-
CALLAO	-	-	-	-	-	-	-	-	-	-	-	-	-
CALLAO	-	-	-	-	-	-	-	-	-	-	-	-	-
CUSCO	-	-	-	-	-	-	-	-	-	-	-	-	-
CUSCO	-	-	-	-	-	-	-	-	-	-	-	-	-
QUILLABAMABA	-	-	-	-	-	-	-	-	-	-	-	-	-
SICUANI	-	-	-	-	-	-	-	-	-	-	-	-	-
HUANCVELICA	-	-	-	-	-	-	-	-	-	-	-	-	-
HUANCVELICA	-	-	-	-	-	-	-	-	-	-	-	-	-
HUÁNUCO	40	41	26	-	-	-	-	-	-	7	43	19	176
HUÁNUCO	40	41	26	-	-	-	-	-	-	7	43	19	176
ICA	34	38	-	-	-	-	-	-	-	-	-	-	72
ICA	13	22	-	-	-	-	-	-	-	-	-	-	35
CHINCHA	-	-	-	-	-	-	-	-	-	-	-	-	-
NAZCA	-	-	-	-	-	-	-	-	-	-	-	-	-
PISCO	21	16	-	-	-	-	-	-	-	-	-	-	37
JUNÍN	-	-	-	-	-	-	-	-	-	-	-	-	-
HUANCAJO	-	-	-	-	-	-	-	-	-	-	-	-	-
LA OROYA	-	-	-	-	-	-	-	-	-	-	-	-	-
SAN RAMON	-	-	-	-	-	-	-	-	-	-	-	-	-
SATIPO	-	-	-	-	-	-	-	-	-	-	-	-	-
TARMA	-	-	-	-	-	-	-	-	-	-	-	-	-
LA LIBERTAD	42	-	-	-	-	-	-	-	-	-	-	-	42
TRUJILLO	39	-	-	-	-	-	-	-	-	-	-	-	39
HUAMACHUCO	-	-	-	-	-	-	-	-	-	-	-	-	-
SAN PEDRO DE LLOC	3	-	-	-	-	-	-	-	-	-	-	-	3
CHEPEN	-	-	-	-	-	-	-	-	-	-	-	-	-
LAMBAYEQUE	-	11	13	-	-	-	-	-	-	-	3	7	34
CHICLAYO	-	11	13	-	-	-	-	-	-	-	3	7	34
LIMA METROPOLITANA	245	56	36	-	-	-	-	-	-	-	-	-	337
LIMA METROPOLITANA	245	56	36	-	-	-	-	-	-	-	-	-	337
LIMA	-	-	-	-	-	-	-	-	-	-	-	-	-
HUACHO	-	-	-	-	-	-	-	-	-	-	-	-	-
CAÑETE	-	-	-	-	-	-	-	-	-	-	-	-	-
LORETO	50	39	1	-	-	-	-	8	28	38	10	3	177
IQUITOS	50	39	1	-	-	-	-	8	28	38	10	3	177
YURIMAGUAS	-	-	-	-	-	-	-	-	-	-	-	-	-
MADRE DE DIOS	6	-	-	-	-	-	-	-	-	-	-	-	6
PUERTO MALDONADO	6	-	-	-	-	-	-	-	-	-	-	-	6
HUEPETUHE	-	-	-	-	-	-	-	-	-	-	-	-	-
LABERINTO	-	-	-	-	-	-	-	-	-	-	-	-	-
MOQUEGUA	7	8	9	-	-	-	-	-	-	-	2	9	35
MOQUEGUA	2	4	5	-	-	-	-	-	-	-	-	8	19
ILO	5	4	4	-	-	-	-	-	-	-	2	1	16
PASCO	5	21	-	-	-	-	-	7	14	28	14	31	120
CERRO DE PASCO	5	21	-	-	-	-	-	7	14	28	14	31	120
PIURA	30	2	-	-	-	-	-	-	1	-	-	-	33
PIURA	16	-	-	-	-	-	-	-	-	-	-	-	16
PAITA	1	2	-	-	-	-	-	-	1	-	-	-	4
SULLANA	4	-	-	-	-	-	-	-	-	-	-	-	4
TALARA	9	-	-	-	-	-	-	-	-	-	-	-	9
PUNO	-	-	-	-	-	11	-	-	-	-	-	-	11
PUNO	-	-	-	-	-	4	-	-	-	-	-	-	4
JULIACA	-	-	-	-	-	7	-	-	-	-	-	-	7
SAN MARTÍN	-	-	-	-	-	-	-	-	-	-	-	-	-
MOYOBAMBA	-	-	-	-	-	-	-	-	-	-	-	-	-
JUANJUI	-	-	-	-	-	-	-	-	-	-	-	-	-
TARAPOTO	-	-	-	-	-	-	-	-	-	-	-	-	-
TOCACHES	-	-	-	-	-	-	-	-	-	-	-	-	-
RIOJA	-	-	-	-	-	-	-	-	-	-	-	-	-
TACNA	18	18	19	-	-	-	-	-	-	4	4	-	63
TACNA	18	18	19	-	-	-	-	-	-	4	4	-	63
TUMBES	-	-	-	-	-	-	-	-	-	-	-	-	-
TUMBES	-	-	-	-	-	-	-	-	-	-	-	-	-
UCAYALI	9	14	-	-	-	2	2	9	6	7	17	-	66
PUCALLPA	9	13	-	-	-	2	2	9	6	7	17	-	65
AGUAYTÍA	-	-	-	-	-	-	-	-	-	-	-	-	-
ATALAYA	-	1	-	-	-	-	-	-	-	-	-	-	1
TOTAL	591	366	148	-	-	19	2	24	49	127	160	116	1 602

FUENTE: MINISTERIO DE TRABAJO Y PROMOCIÓN DEL EMPLEO - MTPE
DIRECCIONES Y GERENCIAS REGIONALES / ZONA DE TRABAJO Y PROMOCIÓN DEL EMPLEO

ELABORACIÓN: MTPE - OGETIC - OFICINA DE ESTADÍSTICA

Nota. - No se dispone de información debido a que el gobierno decretó el Estado de Emergencia Nacional, mediante D. S. N 044-2020-PCM, D. S. 008-2020-SA que declara en Emergencia Sanitaria a Nivel Nacional y posteriores normas de ampliaciones y modificatorias.

CUADRO N° 162

PERÚ

SERVICIO DE CONCILIACIONES-NO CONCILIADAS PRESTADO EN MATERIA DE DEFENSA Y ASESORÍA LEGAL
POR MESES, SEGÚN DIRECCIÓN Y GERENCIA REGIONAL / ZONA DE TRABAJO
2020

DIRECCIÓN Y GERENCIA REGIONAL ZONA DE TRABAJO	MES												TOTAL
	ENERO	FEBRERO	MARZO	ABRIL	MAYO	JUNIO	JULIO	AGOSTO	SEPTIEMBRE	OCTUBRE	NOVIEMBRE	DIEMBRE	
AMAZONAS	-	-	-	-	-	-	-	-	-	-	-	-	-
CHACHAPOYAS	-	-	-	-	-	-	-	-	-	-	-	-	-
BAGUA-UTCLUBAMBA-CONDORCANQUI	-	-	-	-	-	-	-	-	-	-	-	-	-
ÁNCASH	-	-	-	-	-	16	-	-	-	-	-	-	16
CHIMBOTE	-	-	-	-	-	16	-	-	-	-	-	-	16
HUARAZ	-	-	-	-	-	-	-	-	-	-	-	-	-
APURÍMAC	52	10	-	-	-	-	-	-	-	-	-	-	62
ABANCAY	49	9	-	-	-	-	-	-	-	-	-	-	58
CHANKA- ANDAHUAYLAS	3	1	-	-	-	-	-	-	-	-	-	-	4
AREQUIPA	50	51	15	-	-	-	-	-	-	41	45	44	246
AREQUIPA	43	45	11	-	-	-	-	-	-	40	45	44	228
CAMAÑA	3	4	-	-	-	-	-	-	-	1	-	-	8
MAJES-EL PEDREGAL	-	-	-	-	-	-	-	-	-	-	-	-	-
MOLLENDO	4	2	4	-	-	-	-	-	-	-	-	-	10
AYACUCHO	5	35	-	-	-	-	1	-	1	-	1	1	44
AYACUCHO	5	35	-	-	-	-	1	-	1	-	1	1	44
CAJAMARCA	-	-	-	-	-	-	-	-	-	-	-	-	-
CAJAMARCA	-	-	-	-	-	-	-	-	-	-	-	-	-
JAÉN	-	-	-	-	-	-	-	-	-	-	-	-	-
CALLAO	-	-	-	-	-	-	-	-	-	-	-	-	-
CALLAO	-	-	-	-	-	-	-	-	-	-	-	-	-
CUSCO	-	-	-	-	-	-	-	-	-	-	-	-	-
CUSCO	-	-	-	-	-	-	-	-	-	-	-	-	-
QUILLABAMABA	-	-	-	-	-	-	-	-	-	-	-	-	-
SICUANI	-	-	-	-	-	-	-	-	-	-	-	-	-
HUANCAVELICA	-	-	-	-	-	-	-	-	-	-	-	-	-
HUANCAVELICA	-	-	-	-	-	-	-	-	-	-	-	-	-
HUÁNUCO	16	19	9	-	-	-	-	-	-	2	42	11	99
HUÁNUCO	16	19	9	-	-	-	-	-	-	2	42	11	99
ICA	14	12	-	-	-	-	-	-	-	-	-	-	26
ICA	3	4	-	-	-	-	-	-	-	-	-	-	7
CHINCHA	7	3	-	-	-	-	-	-	-	-	-	-	10
NAZCA	-	3	-	-	-	-	-	-	-	-	-	-	3
PISCO	4	2	-	-	-	-	-	-	-	-	-	-	6
JUNÍN	-	-	-	-	-	-	-	-	-	-	-	-	-
HUANCAJO	-	-	-	-	-	-	-	-	-	-	-	-	-
LA OROYA	-	-	-	-	-	-	-	-	-	-	-	-	-
SAN RAMÓN	-	-	-	-	-	-	-	-	-	-	-	-	-
SATIPO	-	-	-	-	-	-	-	-	-	-	-	-	-
TARMA	-	-	-	-	-	-	-	-	-	-	-	-	-
LA LIBERTAD	38	-	-	-	-	-	-	-	-	-	-	-	38
TRUJILLO	35	-	-	-	-	-	-	-	-	-	-	-	35
HUAMACHUCO	-	-	-	-	-	-	-	-	-	-	-	-	-
SAN PEDRO DE LLOC	3	-	-	-	-	-	-	-	-	-	-	-	3
CHEPEN	-	-	-	-	-	-	-	-	-	-	-	-	-
LAMBAYEQUE	-	18	14	-	-	-	-	-	-	-	8	6	46
CHILAYO	-	18	14	-	-	-	-	-	-	-	8	6	46
LIMA METROPOLITANA	140	33	13	-	-	-	-	-	-	-	-	-	186
LIMA METROPOLITANA	140	33	13	-	-	-	-	-	-	-	-	-	186
LIMA	-	-	-	-	-	-	-	-	-	-	-	-	-
HUACHO	-	-	-	-	-	-	-	-	-	-	-	-	-
CAÑETE	-	-	-	-	-	-	-	-	-	-	-	-	-
LORETO	23	34	1	-	-	-	-	8	38	20	25	2	151
IQUITOS	23	34	1	-	-	-	-	8	38	20	25	2	151
YURIMAGUAS	-	-	-	-	-	-	-	-	-	-	-	-	-
MADRE DE DIOS	3	-	-	-	-	-	-	-	-	-	-	-	3
PUERTO MALDONADO	3	-	-	-	-	-	-	-	-	-	-	-	3
HUEPETUHE	-	-	-	-	-	-	-	-	-	-	-	-	-
LABERINTO	-	-	-	-	-	-	-	-	-	-	-	-	-
MOQUEGUA	7	6	4	-	-	-	-	-	-	1	4	6	28
MOQUEGUA	-	1	-	-	-	-	-	-	-	-	-	4	5
ILO	7	5	4	-	-	-	-	-	-	1	4	2	23
PASCO	4	5	-	-	-	-	-	-	5	2	2	2	20
CERRO DE PASCO	4	5	-	-	-	-	-	-	5	2	2	2	20
PIURA	33	4	-	-	-	-	-	-	-	-	-	-	37
PIURA	7	-	-	-	-	-	-	-	-	-	-	-	7
PAITA	4	4	-	-	-	-	-	-	-	-	-	-	8
SULLANA	5	-	-	-	-	-	-	-	-	-	-	-	5
TALARA	17	-	-	-	-	-	-	-	-	-	-	-	17
PUNO	-	-	-	-	-	8	-	-	-	-	-	-	8
PUNO	-	-	-	-	-	6	-	-	-	-	-	-	6
JULIACA	-	-	-	-	-	2	-	-	-	-	-	-	2
SAN MARTÍN	-	-	-	-	-	-	-	-	-	-	-	-	-
MOYOBAMBA	-	-	-	-	-	-	-	-	-	-	-	-	-
JUANJUI	-	-	-	-	-	-	-	-	-	-	-	-	-
TARAPOTO	-	-	-	-	-	-	-	-	-	-	-	-	-
TOCACHE	-	-	-	-	-	-	-	-	-	-	-	-	-
RIOJA	-	-	-	-	-	-	-	-	-	-	-	-	-
TACNA	3	9	-	-	-	-	-	-	-	1	1	-	14
TACNA	3	9	-	-	-	-	-	-	-	1	1	-	14
TUMBES	-	-	-	-	-	-	-	-	-	-	-	-	-
TUMBES	-	-	-	-	-	-	-	-	-	-	-	-	-
UCAYALI	21	31	-	-	-	-	-	6	5	10	11	-	84
PUCALLPA	21	17	-	-	-	-	-	6	5	10	11	-	70
AGUAYTÍA	-	-	-	-	-	-	-	-	-	-	-	-	-
ATALAYA	-	14	-	-	-	-	-	-	-	-	-	-	14
TOTAL	409	267	56	-	-	24	1	14	49	77	139	72	1 108

FUENTE : MINISTERIO DE TRABAJO Y PROMOCIÓN DEL EMPLEO - MTPE
DIRECCIONES Y GERENCIAS REGIONALES / ZONA DE TRABAJO Y PROMOCIÓN DEL EMPLEO
ELABORACIÓN: MTPE - OGETIC - OFICINA DE ESTADÍSTICA

Nota. - No se dispone de información debido a que el gobierno decretó el Estado de Emergencia Nacional, mediante D. S. N 044-2020-PCM, D. S. 008-2020-SA que declara en Emergencia Sanitaria a Nivel Nacional y posteriores normas de ampliaciones y modificatorias.

CUADRO N° 163

PERÚ

**SERVICIO DE DEMANDAS INTERPUESTAS PRESTADO EN MATERIA DE DEFENSA Y ASESORÍA
LEGAL POR MES, SEGÚN DIRECCIÓN Y GERENCIA REGIONAL / ZONA DE TRABAJO
2020**

DIRECCIÓN Y GERENCIA REGIONAL ZONA DE TRABAJO	MES												TOTAL
	ENERO	FEBRERO	MARZO	ABRIL	MAYO	JUNIO	JULIO	AGOSTO	SETIEMBRE	OCTUBRE	NOVIEMBRE	DICIEMBRE	
ANCASH	-	-	-	-	-	8	-	-	-	-	-	-	8
CHIMBOTE	-	-	-	-	-	8	-	-	-	-	-	-	8
APURÍMAC	3	6	-	-	-	-	-	-	-	-	-	-	9
ABANCAY	-	-	-	-	-	-	-	-	-	-	-	-	-
CHANKA	3	6	-	-	-	-	-	-	-	-	-	-	9
AREQUIPA	29	39	32	-	-	-	-	-	15	29	37	17	198
AREQUIPA	22	34	18	-	-	-	-	-	15	29	37	17	172
MOLLENDO	7	5	14	-	-	-	-	-	-	-	-	-	26
CALLAO	-	-	-	-	-	-	-	-	-	-	-	-	-
CALLAO	-	-	-	-	-	-	-	-	-	-	-	-	-
CUSCO	-	-	-	-	-	-	-	-	-	-	-	-	-
CUSCO	-	-	-	-	-	-	-	-	-	-	-	-	-
QUILLABAMBA	-	-	-	-	-	-	-	-	-	-	-	-	-
SICUANI	-	-	-	-	-	-	-	-	-	-	-	-	-
HUÁNUCO	48	10	10	-	-	-	-	-	-	3	4	3	78
HUÁNUCO	48	10	10	-	-	-	-	-	-	3	4	3	78
JUNÍN	-	-	-	-	-	-	-	-	-	-	-	-	-
HUANCAYO	-	-	-	-	-	-	-	-	-	-	-	-	-
LA OROYA	-	-	-	-	-	-	-	-	-	-	-	-	-
LA LIBERTAD	11	-	-	-	-	-	-	-	-	-	-	-	11
TRUJILLO	11	-	-	-	-	-	-	-	-	-	-	-	11
LAMBAYEQUE	6	9	7	-	-	-	-	1	3	2	1	-	29
CHICLAYO	6	9	7	-	-	-	-	1	3	2	1	-	29
LIMA METROPOLITANA	145	172	64	-	-	-	27	52	28	38	44	33	603
LIMA METROPOLITANA	145	172	64	-	-	-	27	52	28	38	44	33	603
LIMA	-	-	-	-	-	-	-	-	-	-	-	-	-
HUACHO	-	-	-	-	-	-	-	-	-	-	-	-	-
LORETO	62	62	-	-	-	-	-	-	-	-	-	-	124
IQUITOS	62	62	-	-	-	-	-	-	-	-	-	-	124
MADRE DE DIOS	2	-	-	-	-	-	-	-	-	-	-	-	2
PUERTO MALDONADO	2	-	-	-	-	-	-	-	-	-	-	-	2
MOQUEGUA	-	-	-	-	-	-	-	-	-	-	1	-	1
MOQUEGUA	-	-	-	-	-	-	-	-	-	-	1	-	1
ILO	-	-	-	-	-	-	-	-	-	-	-	-	-
PASCO	6	4	-	-	-	-	-	-	-	2	2	-	14
CERRO DE PASCO	6	4	-	-	-	-	-	-	-	2	2	-	14
PIURA	20	-	-	-	-	-	-	-	-	-	-	-	20
PIURA	20	-	-	-	-	-	-	-	-	-	-	-	20
PUNO	-	-	-	-	-	-	-	-	-	-	-	-	-
PUNO	-	-	-	-	-	-	-	-	-	-	-	-	-
JULIACA	-	-	-	-	-	-	-	-	-	-	-	-	-
TACNA	3	4	3	-	-	-	3	2	3	4	3	-	25
TACNA	3	4	3	-	-	-	3	2	3	4	3	-	25
UCAYALI	4	1	-	-	-	-	-	1	-	6	4	-	16
PUCALLPA	4	1	-	-	-	-	-	1	-	6	4	-	16
TOTAL	339	307	116	-	-	8	30	56	49	84	96	53	1 138

FUENTE : MINISTERIO DE TRABAJO Y PROMOCIÓN DEL EMPLEO - MTPE
DIRECCIONES Y GERENCIAS REGIONALES / ZONA DE TRABAJO Y PROMOCIÓN DEL EMPLEO
ELABORACIÓN: MTPE - OGETIC - OFICINA DE ESTADÍSTICA

Nota. - No se dispone de información debido a que el gobierno decretó el Estado de Emergencia Nacional, mediante D. S. N 044-2020-PCM, D. S. 008-2020-SA que declara en Emergencia Sanitaria a Nivel Nacional y posteriores normas de ampliaciones y modificatorias.

CUADRO N° 164

PERÚ

SERVICIO DE LIQUIDACIONES PRESTADO POR MES, SEGÚN DIRECCIÓN Y GERENCIA REGIONAL / ZONA DE TRABAJO 2020

DIRECCION Y GERENCIA REGIONAL ZONA DE TRABAJO	MES												TOTAL
	ENERO	FEBRERO	MARZO	ABRIL	MAYO	JUNIO	JULIO	AGOSTO	SEPTIEMBRE	OCTUBRE	NOVIEMBRE	DICEMBRE	
AMAZONAS	-	-	-	-	-	-	-	-	-	-	-	-	-
CHACHAPOYAS	-	-	-	-	-	-	-	-	-	-	-	-	-
BAGUA-UTCUBAMBA-CONDORCANQUI	-	-	-	-	-	-	-	-	-	-	-	-	-
ÁNCASH	-	-	-	-	-	43	-	-	-	-	-	-	43
CHIMBOTE	-	-	-	-	-	43	-	-	-	-	-	-	43
HUARAZ	-	-	-	-	-	-	-	-	-	-	-	-	-
APURÍMAC	20	30	-	-	-	-	-	-	-	-	-	-	50
ABANCAY	15	14	-	-	-	-	-	-	-	-	-	-	29
CHANKA-ANDAHUAYLAS	5	16	-	-	-	-	-	-	-	-	-	-	21
AREQUIPA	677	722	349	-	-	-	-	-	278	219	193	184	2 622
AREQUIPA	618	698	334	-	-	-	-	-	278	213	193	184	2 518
CAMANA	7	6	-	-	-	-	-	-	-	6	-	-	19
MAJES-EL PEDREGAL	-	-	-	-	-	-	-	-	-	-	-	-	-
MOLLENDO	52	18	15	-	-	-	-	-	-	-	-	-	85
AYACUCHO	39	21	15	-	-	-	12	-	-	-	-	-	87
AYACUCHO	39	21	15	-	-	-	12	-	-	-	-	-	87
CAJAMARCA	-	-	-	-	-	-	-	-	-	-	-	-	-
CAJAMARCA	-	-	-	-	-	-	-	-	-	-	-	-	-
JAÉN	-	-	-	-	-	-	-	-	-	-	-	-	-
CALLAO	-	-	-	-	-	-	-	-	-	-	-	-	-
CALLAO	-	-	-	-	-	-	-	-	-	-	-	-	-
CUSCO	-	-	-	-	-	-	-	-	-	-	-	-	-
CUSCO	-	-	-	-	-	-	-	-	-	-	-	-	-
QUILLABAMBA	-	-	-	-	-	-	-	-	-	-	-	-	-
SICUANI	-	-	-	-	-	-	-	-	-	-	-	-	-
HUANCVELICA	-	-	-	-	-	-	-	-	-	-	-	-	-
HUANCVELICA	-	-	-	-	-	-	-	-	-	-	-	-	-
HUANUCO	86	57	15	-	4	13	14	19	24	31	66	33	362
HUANUCO	86	57	15	-	4	13	14	19	24	31	66	33	362
ICA	100	116	-	-	-	-	-	-	-	-	-	-	216
ICA	79	100	-	-	-	-	-	-	-	-	-	-	179
NAZCA	-	-	-	-	-	-	-	-	-	-	-	-	-
CHINCHA	-	-	-	-	-	-	-	-	-	-	-	-	-
PISCO	21	16	-	-	-	-	-	-	-	-	-	-	37
JUNÍN	-	-	-	-	-	-	-	-	-	-	-	-	-
HUANCAYO	-	-	-	-	-	-	-	-	-	-	-	-	-
LA OROYA	-	-	-	-	-	-	-	-	-	-	-	-	-
SAN RAMÓN	-	-	-	-	-	-	-	-	-	-	-	-	-
SATIPO	-	-	-	-	-	-	-	-	-	-	-	-	-
TARMA	-	-	-	-	-	-	-	-	-	-	-	-	-
LA LIBERTAD	86	-	-	-	-	-	-	-	-	-	-	-	86
TRUJILLO	71	-	-	-	-	-	-	-	-	-	-	-	71
HUAMACHUCO	12	-	-	-	-	-	-	-	-	-	-	-	12
SAN PEDRO DE LLOC	3	-	-	-	-	-	-	-	-	-	-	-	3
CHEPEN	-	-	-	-	-	-	-	-	-	-	-	-	-
LAMBAYEQUE	50	62	59	-	-	8	24	22	15	23	34	33	330
CHICLAYO	50	62	59	-	-	8	24	22	15	23	34	33	330
LIMA METROPOLITANA	2 184	1 969	1 028	44	214	312	664	639	648	544	613	418	9 277
LIMA METROPOLITANA	2 184	1 969	1 028	44	214	312	664	639	648	544	613	418	9 277
LIMA	-	-	-	-	-	-	-	-	-	-	-	-	-
HUACHO	-	-	-	-	-	-	-	-	-	-	-	-	-
CAÑETE	-	-	-	-	-	-	-	-	-	-	-	-	-
LORETO	-	-	-	-	-	-	-	-	-	-	-	-	-
IQUITOS	-	-	-	-	-	-	-	-	-	-	-	-	-
YURIMAGUAS	-	-	-	-	-	-	-	-	-	-	-	-	-
MADRE DE DIOS	10	-	-	-	-	-	-	1	5	-	-	-	16
PUERTO MALDONADO	10	-	-	-	-	-	-	1	5	-	-	-	16
HUEPETUHE	-	-	-	-	-	-	-	-	-	-	-	-	-
LABERINTO	-	-	-	-	-	-	-	-	-	-	-	-	-
MOQUEGUA	16	13	5	2	8	4	9	5	14	6	14	8	104
MOQUEGUA	-	-	-	-	-	-	5	1	5	-	10	8	29
ILO	16	13	5	2	8	4	4	9	6	4	-	-	75
PASCO	64	123	-	-	-	4	31	30	7	22	-	-	281
CERRO DE PASCO	64	123	-	-	-	4	31	30	7	22	-	-	281
PIURA	10	2	-	-	-	-	-	-	-	1	4	-	17
PIURA	10	-	-	-	-	-	-	-	-	-	-	-	10
PAITA	-	2	-	-	-	-	-	-	-	-	-	-	2
SULLANA	-	-	-	-	-	-	-	-	-	-	4	-	4
TALARA	-	-	-	-	-	-	-	-	-	1	-	-	1
PUNO	-	-	-	-	-	1	-	-	-	-	-	-	1
PUNO	-	-	-	-	-	-	-	-	-	-	-	-	-
JULIACA	-	-	-	-	-	1	-	-	-	-	-	-	1
SAN MARTÍN	-	-	-	-	-	-	-	-	-	-	-	-	-
MOYOBAMBA-RIOJA	-	-	-	-	-	-	-	-	-	-	-	-	-
JUANJUÍ	-	-	-	-	-	-	-	-	-	-	-	-	-
TARAPOTO	-	-	-	-	-	-	-	-	-	-	-	-	-
TOCACHI	-	-	-	-	-	-	-	-	-	-	-	-	-
TACNA	64	69	-	-	19	19	14	10	11	18	17	-	241
TACNA	64	69	-	-	19	19	14	10	11	18	17	-	241
TUMBES	-	-	-	-	-	-	-	-	-	-	-	-	-
TUMBES	-	-	-	-	-	-	-	-	-	-	-	-	-
UCAYALI	95	145	-	-	-	-	-	65	36	49	35	-	425
PUCALLPA	90	140	-	-	-	-	-	65	36	47	31	-	409
AGUAYTÍA	2	-	-	-	-	-	-	-	-	2	4	-	8
ATALAYA	3	5	-	-	-	-	-	-	-	-	-	-	8
TOTAL	3 501	3 329	1 471	46	245	404	768	791	1 038	913	976	676	14 158

FUENTE : MINISTERIO DE TRABAJO Y PROMOCIÓN DEL EMPLEO - MTPE
DIRECCIONES Y GERENCIAS REGIONALES / ZONA DE TRABAJO Y PROMOCIÓN DEL EMPLEO
ELABORACIÓN: MTPE - OGETIC - OFICINA DE ESTADÍSTICA

Nota. - No se dispone de información debido a que el gobierno decretó el Estado de Emergencia Nacional, mediante D. S. N 044-2020-PCM, D. S. 008-2020-SA que declara en Emergencia Sanitaria a Nivel Nacional y posteriores normas de ampliaciones y modificatorias.

CUADRO N° 165

PERÚ

SERVICIOS DE DEFENSA Y ASESORÍA LEGAL PRESTADOS A TRABAJADORES Y EMPLEADORES, DIRECCIÓN Y GERENCIA REGIONAL / ZONA DE TRABAJO 2020

DIRECCIÓN Y GERENCIA REGIONAL ZONA DE TRABAJO	CONSULTA		CONCILIACIONES		DEMANDAS	LIQUIDACIONES
	EMPLEADOR	TRABAJADOR	CONCILIADAS	NO CONCILIADAS	INTERPUESTAS	
AMAZONAS	-	-	-	-	-	-
CHACHAPOYAS	-	-	-	-	-	-
BAGUA-UTCUBAMBA-CONDORCANQUI	-	-	-	-	-	-
ÁNCASH	18	238	6	16	8	43
CHIMBOTE	18	238	6	16	8	43
HUARAZ	-	-	-	-	-	-
APURÍMAC	113	715	56	62	9	50
ABANCAY	54	521	38	58	-	29
CHANKA-ANDAHUAYLAS	59	194	18	4	9	21
AREQUIPA	99	6 929	359	246	198	2 622
AREQUIPA	26	6 037	343	228	172	2 518
CAMANÁ	7	311	2	8	-	19
MAJES-EL PEDREGAL	-	-	-	-	-	-
MOLLENDO	66	581	14	10	26	85
AYACUCHO	52	160	9	44	-	87
AYACUCHO	52	160	9	44	-	87
CAJAMARCA	-	-	-	-	-	-
CAJAMARCA	-	-	-	-	-	-
JAÉN	-	-	-	-	-	-
CALLAO	-	-	-	-	-	-
CALLAO	-	-	-	-	-	-
CUSCO	-	-	-	-	-	-
CUSCO	-	-	-	-	-	-
QUILLABAMBA	-	-	-	-	-	-
SICUANI	-	-	-	-	-	-
HUANCAVELICA	-	-	-	-	-	-
HUANCAVELICA	-	-	-	-	-	-
HUÁNUCO	30	589	176	99	78	362
HUÁNUCO	30	589	176	99	78	362
ICA	91	963	72	26	-	216
ICA	25	591	35	7	-	179
CHINCHA	2	121	-	10	-	-
NAZCA	43	148	-	3	-	-
PISCO	21	103	37	6	-	37
JUNÍN	-	-	-	-	-	-
HUANCAYO	-	-	-	-	-	-
LA OROYA	-	-	-	-	-	-
SAN RAMÓN	-	-	-	-	-	-
SATIPO	-	-	-	-	-	-
TARMA	-	-	-	-	-	-
LA LIBERTAD	32	1 133	42	38	11	86
TRUJILLO	17	1 041	39	35	11	71
HUAMACHUCO	1	36	-	-	-	12
SAN PEDRO DE LLOC	14	56	3	3	-	3
CHEPEN	-	-	-	-	-	-
LAMBAYEQUE	160	1 417	34	46	29	330
CHICLAYO	160	1 417	34	46	29	330
LIMA METROPOLITANA	5 189	70 938	337	186	603	9 277
LIMA METROPOLITANA	5 189	70 938	337	186	603	9 277
LIMA	-	-	-	-	-	-
HUACHO	-	-	-	-	-	-
CAÑETE	-	-	-	-	-	-
LORETO	177	875	177	151	124	-
IQUITOS	177	875	177	151	124	-
YURIMAGUAS	-	-	-	-	-	-
MADRE DE DIOS	-	112	6	3	2	16
PUERTO MALDONADO	-	112	6	3	2	16
HUEPETUHE	-	-	-	-	-	-
LABERINTO	-	-	-	-	-	-
MOQUEGUA	40	5 869	35	28	1	104
MOQUEGUA	23	4 974	19	5	1	29
ILO	17	895	16	23	-	75
PASCO	48	609	120	20	14	281
CERRO DE PASCO	48	609	120	20	14	281
PIURA	141	1 059	33	37	20	17
PIURA	-	597	16	7	20	10
PAITA	133	220	4	8	-	2
SULLANA	8	216	4	5	-	4
TALARA	-	26	9	17	-	1
PUNO	4	79	11	8	-	1
PUNO	1	35	4	6	-	-
JULIACA	3	44	7	2	-	1
SAN MARTÍN	497	1 504	-	-	-	-
MOYOBAMBA	497	1 504	-	-	-	-
JUANJUÍ	-	-	-	-	-	-
TARAPOTO	-	-	-	-	-	-
TOCACHE	-	-	-	-	-	-
RIOJA	-	-	-	-	-	-
TACNA	308	9 321	63	14	25	241
TACNA	308	9 321	63	14	25	241
TUMBES	-	-	-	-	-	-
TUMBES	-	-	-	-	-	-
UCAYALI	270	2 173	66	84	16	425
PUCALLPA	137	1 797	65	70	16	409
AGUAYTÍA	41	153	-	-	-	8
ATALAYA	92	223	1	14	-	8
TOTAL	7 269	104 683	1 602	1 108	1 138	14 158

FUENTE : MINISTERIO DE TRABAJO Y PROMOCIÓN DEL EMPLEO - MTPE
DIRECCIONES Y GERENCIAS REGIONALES / ZONA DE TRABAJO Y PROMOCIÓN DEL EMPLEO

ELABORACIÓN: MTPE - OGETIC - OFICINA DE ESTADÍSTICA

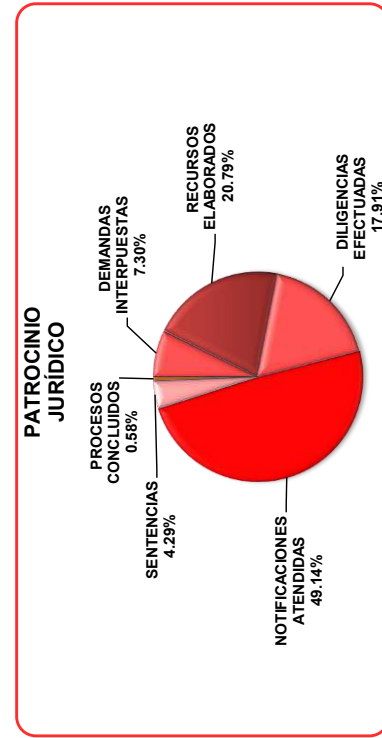
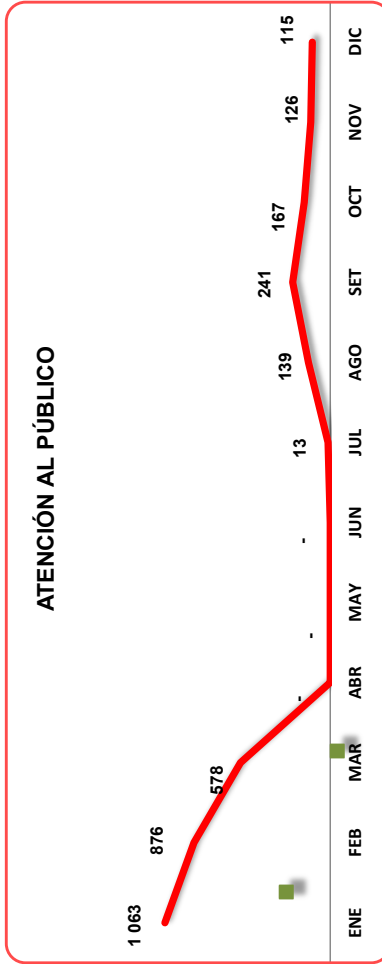
Nota. - No se dispone de información debido a que el gobierno decretó el Estado de Emergencia Nacional, mediante D. S. N 044-2020-PCM, D. S. 008-2020-SA que declara en Emergencia Sanitaria a Nivel Nacional y posteriores normas de ampliaciones y modificatorias.

CUADRO N° 166

SERVICIOS PRESTADOS EN MATERIA DE DEFENSA Y ASesorÍA LEGAL A TRABAJADORES POR MES (PATROCINIO JURÍDICO) 2020

LIMA METROPOLITANA

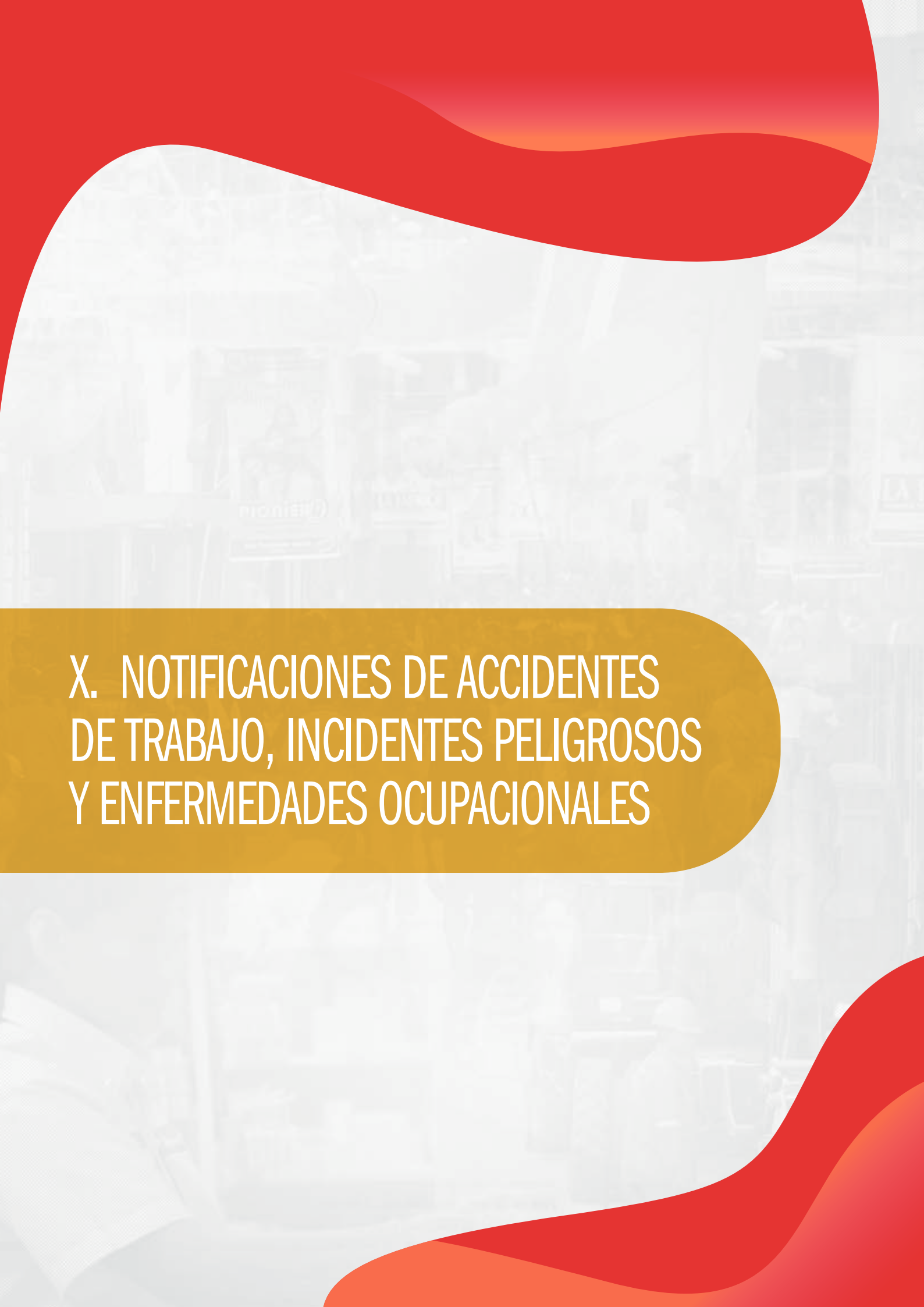
SERVICIOS PRESTADOS	MES												TOTAL
	ENERO	FEBRERO	MARZO	ABRIL	MAYO	JUNIO	JULIO	AGOSTO	SEPTIEMBRE	OCTUBRE	NOVIEMBRE	DICIEMBRE	
ATENCIÓN AL PÚBLICO	1 063	876	578	-	-	-	13	139	241	167	126	115	3 318
DEMANDAS INTERPUESTAS	246	134	131	-	-	-	4	47	28	440	60	54	773
- BENEFICIOS SOCIALES	113	107	66	-	-	-	3	10	11	21	14	19	364
- DESPIDOS ARBITRARIOS	106	-	49	-	-	-	1	31	13	41	44	33	318
- EJECUCIÓN DE ACTAS	24	18	11	-	-	-	-	4	3	5	1	1	67
- REMUNERACIONES INSOLUTAS	-	-	2	-	-	-	-	-	-	-	-	-	2
- ACCIDENTE DE TRABAJO	1	4	1	-	-	-	-	-	1	-	-	-	7
- CIERRE DE EMPRESAS	-	-	-	-	-	-	-	-	-	-	-	-	-
- OTROS	2	5	2	-	-	-	-	2	-	2	1	1	15
RECURSOS ELABORADOS	325	192	97	-	-	1	293	348	310	264	177	194	2 201
DILIGENCIAS EFECTUADAS	320	90	127	-	-	9	344	295	261	154	171	126	1 897
NOTIFICACIONES ATENDIDAS	935	241	406	-	2	26	631	784	763	546	434	435	5 203
SENTENCIAS	97	17	15	-	-	7	35	56	63	57	58	49	454
PROCESOS CONCLUIDOS	12	3	1	-	-	-	9	12	7	7	9	1	61



FUENTE : MINISTERIO DE TRABAJO Y PROMOCIÓN DEL EMPLEO - MTPE
 DIRECCIÓN REGIONAL DE TRABAJO Y PROMOCIÓN DEL EMPLEO DE LIMA METROPOLITANA
 SUB DIRECCIÓN DE DEFENSA LEGAL GRATUITA Y ASesorÍA AL TRABAJADOR

ELABORACIÓN: MTPE - OGETIC - OFICINA DE ESTADÍSTICA

Nota. - No se dispone de información debido a que el gobierno decretó el Estado de Emergencia Nacional, mediante D. S. N 044-2020-PCM, D. S. 008-2020-SA que declara en Emergencia Sanitaria a Nivel Nacional y posteriores normas de ampliaciones y modificatorias.



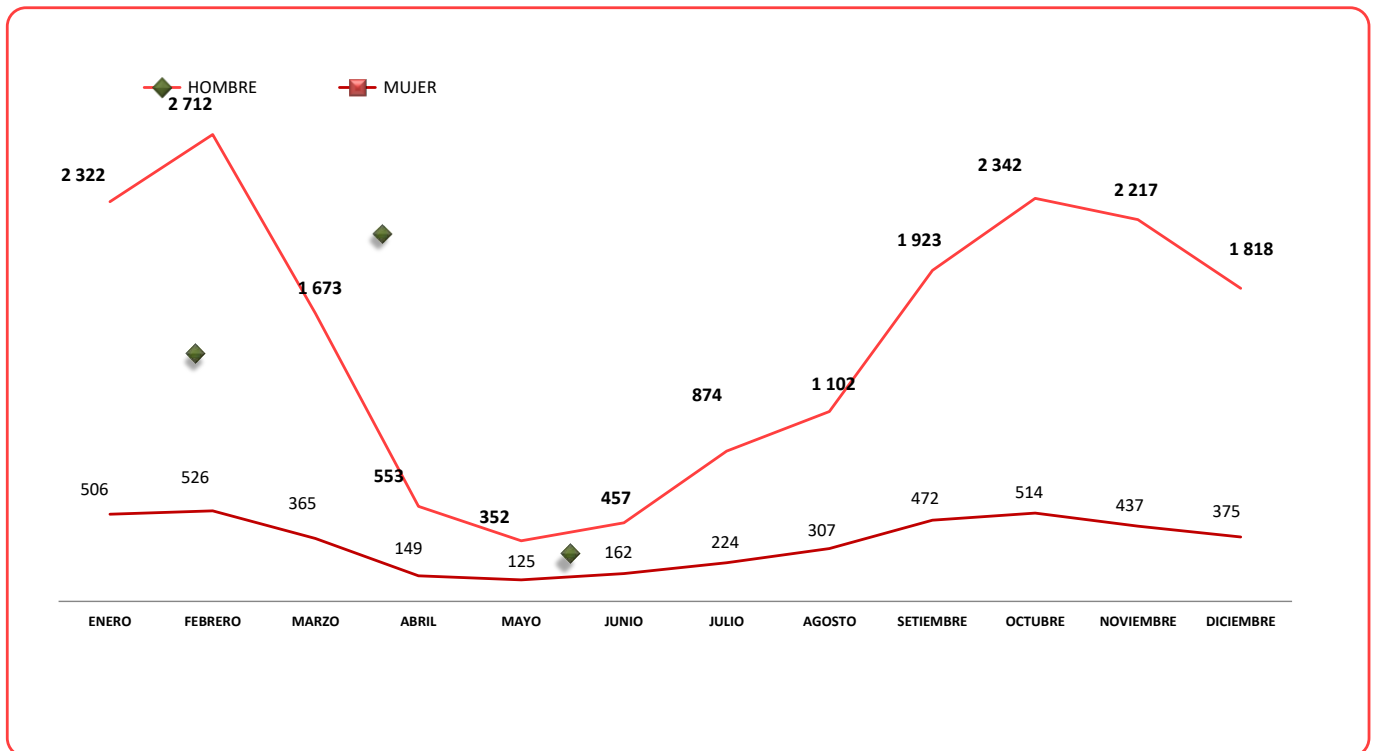
X. NOTIFICACIONES DE ACCIDENTES DE TRABAJO, INCIDENTES PELIGROSOS Y ENFERMEDADES OCUPACIONALES

CUADRO N° 167

PERÚ

**NOTIFICACIONES DE ACCIDENTES DE TRABAJO POR SEXO, SEGÚN MES
2020**

MES	SEXO				TOTAL	
	HOMBRE		MUJER		ABSOLUTO	%
	ABSOLUTO	%	ABSOLUTO	%		
ENERO	2 322	10.32	506	2.25	2 828	12.56
FEBRERO	2 712	12.05	526	2.34	3 238	14.39
MARZO	1 673	7.43	365	1.62	2 038	9.05
ABRIL	553	2.46	149	0.66	702	3.12
MAYO	352	1.56	125	0.56	477	2.12
JUNIO	457	2.03	162	0.72	619	2.75
JULIO	874	3.88	224	1.00	1 098	4.88
AGOSTO	1 102	4.90	307	1.36	1 409	6.26
SETIEMBRE	1 923	8.54	472	2.10	2 395	10.64
OCTUBRE	2 342	10.41	514	2.28	2 856	12.69
NOVIEMBRE	2 217	9.85	437	1.94	2 654	11.79
DICIEMBRE	1 818	8.08	375	1.67	2 193	9.74
TOTAL	18 345	81.51	4 162	18.49	22 507	100.00



FUENTE : MINISTERIO DE TRABAJO Y PROMOCIÓN DEL EMPLEO - MTPE - SISTEMA DE ACCIDENTES DE TRABAJO - SAT

ELABORACIÓN : MTPE - OGETIC - OFICINA DE ESTADÍSTICA

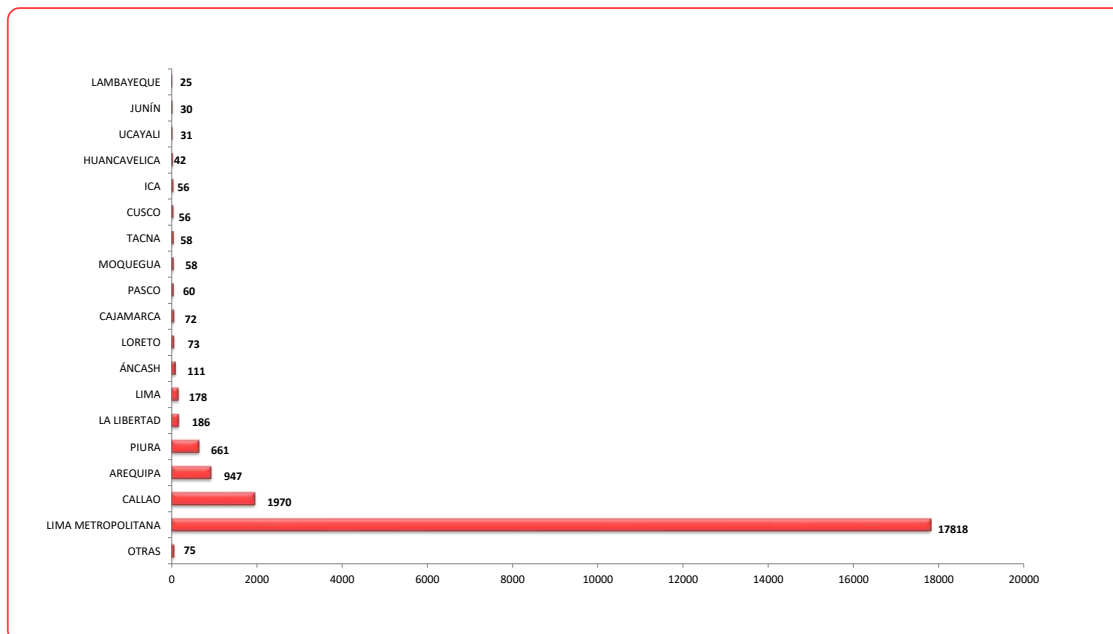
NOTA : No Incluye Notificaciones de Accidentes Mortales

CUADRO N° 168

PERÚ

NOTIFICACIONES DE ACCIDENTES DE TRABAJO POR MES, SEGÚN REGIÓN
2020

REGIÓN	MES												TOTAL	
	ENERO	FEBRERO	MARZO	ABRIL	MAYO	JUNIO	JULIO	AGOSTO	SETIEMBRE	OCTUBRE	NOVIEMBRE	DICIEMBRE	ABSOLUTO	%
AMAZONAS	1	-	-	-	-	-	-	-	-	-	-	-	1	0.00
ÁNCASH	13	60	19	3	-	2	-	3	4	5	-	2	111	0.49
APURÍMAC	8	8	2	-	-	-	-	-	4	1	-	1	24	0.11
AREQUIPA	162	145	53	52	47	39	36	11	24	86	109	183	947	4.21
AYACUCHO	-	1	-	-	-	-	-	-	2	2	3	4	12	0.05
CAJAMARCA	15	12	10	10	1	-	-	4	7	3	6	4	72	0.32
CALLAO	183	369	237	38	17	21	86	75	154	272	278	240	1 970	8.75
CUSCO	18	8	4	2	1	2	-	4	2	2	4	9	56	0.25
HUANCAVELICA	4	6	-	3	-	-	-	4	-	2	3	20	42	0.19
HUÁNUCO	-	2	-	-	-	-	-	-	-	-	-	1	3	0.01
ICA	5	-	14	1	1	-	-	5	11	6	7	6	56	0.25
JUNÍN	6	9	4	2	1	-	-	-	-	3	1	4	30	0.13
LA LIBERTAD	60	17	14	11	13	-	5	9	23	8	7	19	186	0.83
LAMBAYEQUE	1	6	2	-	1	-	-	-	1	3	10	1	25	0.11
LIMA METROPOLITANA	2 112	2 355	1 622	510	387	530	881	1 252	2 083	2 358	2 099	1 629	17 818	79.17
LIMA	14	17	20	34	4	5	1	14	15	19	21	14	178	0.79
LORETO	5	30	1	-	-	1	31	4	-	-	-	1	73	0.32
MOQUEGUA	14	3	1	8	2	4	6	3	2	8	6	1	58	0.26
PASCO	4	7	4	3	-	-	1	4	7	22	5	3	60	0.27
PIURA	186	156	22	20	1	-	39	16	44	51	92	34	661	2.94
PUNO	1	1	2	-	-	1	1	-	-	-	-	1	7	0.03
SAN MARTÍN	1	2	1	-	1	-	-	-	-	-	-	-	5	0.02
TACNA	1	8	1	4	-	13	7	1	7	4	1	11	58	0.26
TUMBES	4	6	3	-	-	-	2	-	4	1	1	2	23	0.10
UCAYALI	10	10	2	1	-	1	2	-	1	-	1	3	31	0.14
TOTAL	2 828	3 238	2 038	702	477	619	1 098	1 409	2 395	2 856	2 654	2 193	22 507	100.00



FUENTE : MINISTERIO DE TRABAJO Y PROMOCIÓN DEL EMPLEO - MTPE - SISTEMA DE ACCIDENTES DE TRABAJO - SAT

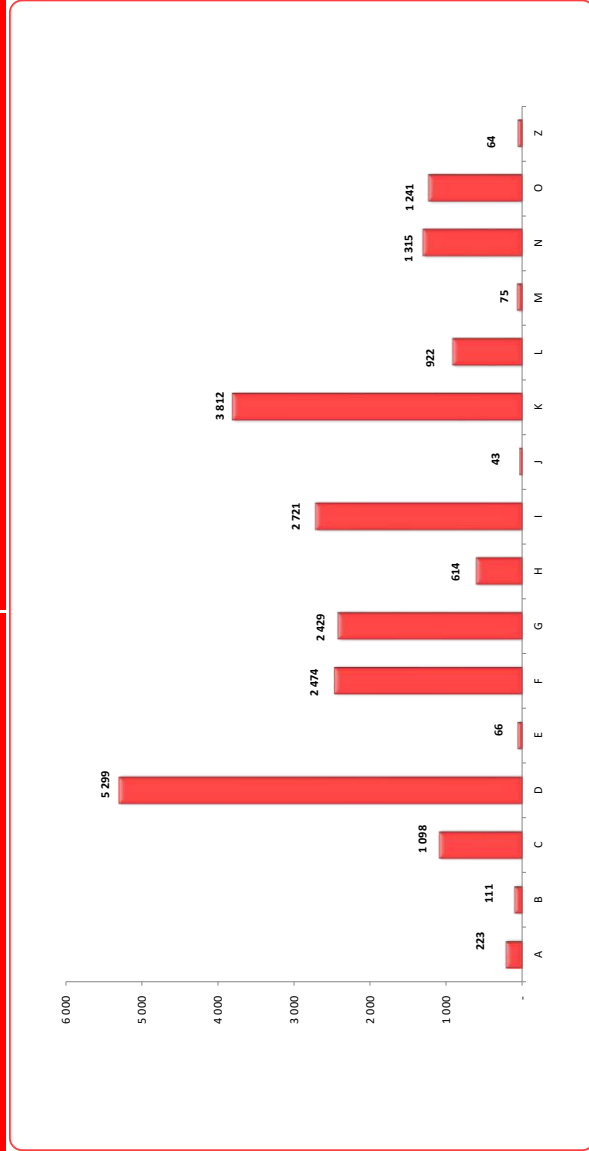
ELABORACIÓN : MTPE - OGETIC - OFICINA DE ESTADÍSTICA

NOTA : No Incluye Notificaciones de Accidentes Mortales

CUADRO N° 169
NOTIFICACIONES DE ACCIDENTES DE TRABAJO POR MES, SEGÚN ACTIVIDAD ECONÓMICA
2020

PERÚ

ACTIVIDAD ECONÓMICA	MES												TOTAL	
	ENERO	FEBRERO	MARZO	ABRIL	MAYO	JUNIO	JULIO	AGOSTO	SEPTIEMBRE	OCTUBRE	NOVIEMBRE	DICIEMBRE	ABSOLUTO	%
AGRICULTURA, GANADERÍA, CAZA Y SILVICULTURA	29	29	14	13	15	5	6	19	26	18	28	21	223	0.99
PESCA	7	17	8	1	1	3	8	2	25	17	6	16	111	0.49
EXPLOTACIÓN DE MINAS Y CANTERAS	187	209	123	95	59	17	26	46	74	108	65	89	1 098	4.88
INDUSTRIAS MANUFACTURERAS	647	739	459	133	80	192	277	329	563	746	650	484	5 299	23.54
SUMINISTRO DE ELECTRICIDAD, GAS Y AGUA	10	5	5	2	4	3	5	5	11	8	4	4	66	0.29
CONSTRUCCIÓN	391	388	172	55	25	15	76	135	246	309	362	300	2 474	10.99
COMERCIO AL POR MAYOR Y AL POR MENOR, REP. VEHÍC. AUTOM.	282	358	224	78	42	52	94	155	271	350	298	225	2 429	10.79
HOTELES Y RESTAURANTES	150	113	81	20	14	7	14	31	39	37	44	64	614	2.73
TRANSPORTE, ALMACENAMIENTO Y COMUNICACIONES	322	404	258	91	65	90	151	176	292	313	298	261	2 721	12.09
INTERMEDIACIÓN FINANCIERA	6	3	5	3	3	1	2	2	5	6	6	4	43	0.19
ACTIVIDADES INMOBILIARIAS, EMPRESARIALES Y DE ALQUILER	434	566	375	103	73	80	184	224	404	514	495	360	3 812	16.94
ADMINISTRACIÓN PÚBLICA Y DEFENSA	58	71	78	29	10	10	61	45	99	155	168	138	922	4.10
ENSEÑANZA	12	12	9	7	7	5	5	7	2	6	3	12	75	0.33
SERVICIOS SOCIALES Y DE SALUD	141	122	74	46	68	118	136	133	211	93	72	101	1 315	5.84
OTRAS ACTIV. SERV. COMUNITARIOS, SOCIALES Y PERSONALES	145	192	147	31	11	23	53	94	122	160	149	114	1 241	5.51
NO DETERMINADO	7	10	6	2	3	3	-	6	5	16	6	-	64	0.28
TOTAL	2 828	3 238	2 038	702	477	619	1 098	1 409	2 395	2 856	2 854	2 193	22 507	100.00



FUENTE : MINISTERIO DE TRABAJO Y PROMOCIÓN DEL EMPLEO - MTPE - SISTEMA DE ACCIDENTES DE TRABAJO - SAT

ELABORACIÓN : MTPE - OGETIC - OFICINA DE ESTADÍSTICA

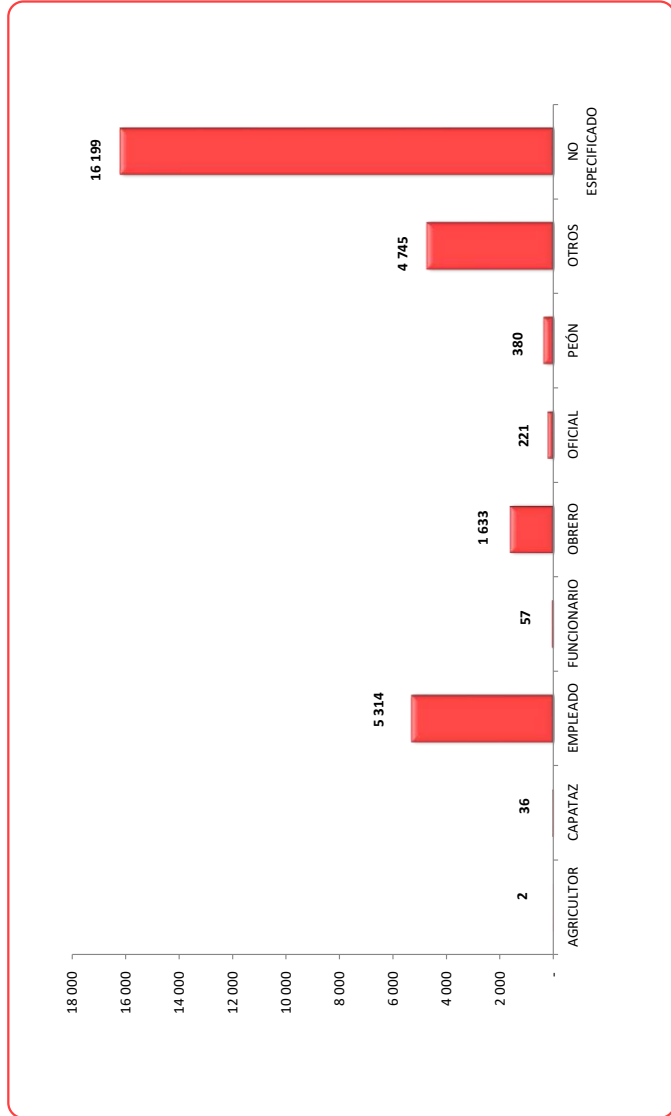
NOTA : No Incluye Notificaciones de Accidentes Mortales

CUADRO N° 170

NOTIFICACIONES DE ACCIDENTES DE TRABAJO POR MES, SEGÚN CATEGORÍA OCUPACIONAL
2020

PERÚ

CATEGORÍA OCUPACIONAL	MES												TOTAL	
	ENERO	FEBRERO	MARZO	ABRIL	MAYO	JUNIO	JULIO	AGOSTO	SEPTIEMBRE	OCTUBRE	NOVIEMBRE	DICIEMBRE	ABSOLUTO	%
CAPATAZ	4	3	1	1	1	4	4	3	1	1	1	2	21	0.09
EMPLEADO	393	237	98	67	38	26	145	114	204	256	392	362	2 332	10.36
FUNCIONARIO	4	2	2	1	1	4	4	1	1	1	1	3	18	0.08
OBREIRO	76	114	72	66	18	9	59	92	111	137	72	79	905	4.02
OFICIAL	13	14	9	4	7	4	1	5	7	5	1	6	76	0.34
OPERARIO	292	202	190	178	69	113	207	271	400	338	233	198	2 691	11.96
PEÓN	27	25	10	3	1	4	1	1	12	15	14	8	121	0.54
OTROS	827	889	518	186	143	216	206	497	604	717	776	429	6 008	26.69
NO ESPECIFICADO	1 192	1 754	1 138	197	200	243	475	425	1 055	1 386	1 164	1 106	10 335	45.92
TOTAL	2 828	3 238	2 038	702	477	619	1 098	1 409	2 395	2 856	2 654	2 193	22 507	100.00



FUENTE : MINISTERIO DE TRABAJO Y PROMOCIÓN DEL EMPLEO - MTPE - SISTEMA DE ACCIDENTES DE TRABAJO - SAT

ELABORACIÓN : MTPE - OGETIC - OFICINA DE ESTADÍSTICA

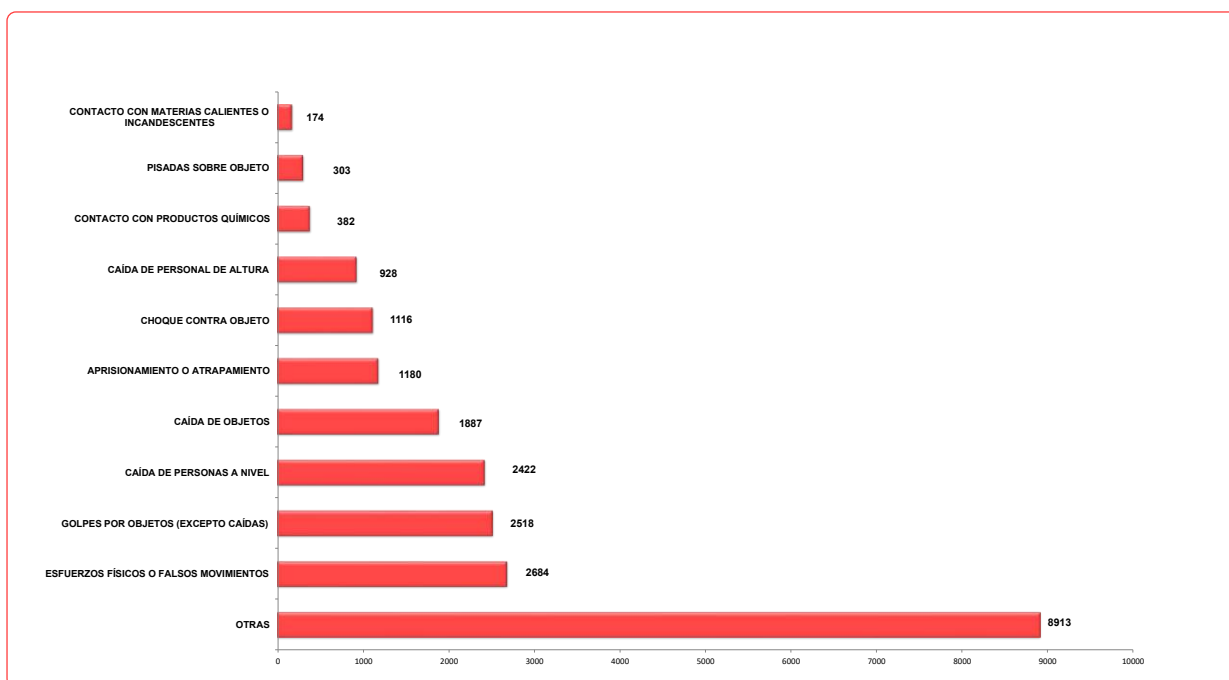
NOTA : No incluye Notificaciones de Accidentes Mortales

CUADRO Nº 171

PERÚ

NOTIFICACIONES DE ACCIDENTES DE TRABAJO POR MES, SEGÚN FORMA DEL ACCIDENTE
2020

FORMA DEL ACCIDENTE	MES												TOTAL	
	ENERO	FEBRERO	MARZO	ABRIL	MAYO	JUNIO	JULIO	AGOSTO	SEPTIEMBRE	OCTUBRE	NOVIEMBRE	DICIEMBRE	ABSOLUTO	%
AGRESIÓN CON ARMAS	14	12	14	4	1	-	9	5	6	14	9	12	100	0.44
APRISIONAMIENTO O ATRAPAMIENTO	142	127	73	40	27	36	47	96	145	150	168	129	1 180	5.24
ATROPELLAMIENTO POR ANIMALES	3	2	1	-	-	-	-	3	1	2	-	-	12	0.05
ATROPELLAMIENTO POR VEHÍCULOS	8	13	9	8	4	4	3	5	10	17	11	7	99	0.44
CAÍDA DE OBJETOS	257	232	193	75	37	34	77	130	215	239	208	190	1 887	8.38
CAÍDA DE PERSONAL DE ALTURA	128	96	70	26	19	24	69	82	81	116	104	113	928	4.12
CAÍDA DE PERSONAS A NIVEL	329	356	209	70	61	53	123	168	256	290	275	232	2 422	10.76
CAÍDA DE PERSONAS AL AGUA	3	3	-	-	-	-	2	2	1	2	-	1	14	0.06
CHOQUE CONTRA OBJETO	216	200	110	25	21	25	40	77	109	84	124	85	1 116	4.96
CHOQUE DE VEHÍCULOS	8	15	4	13	3	3	4	3	7	3	4	4	71	0.32
CONTACTO CON CALOR	25	26	10	4	2	4	5	9	6	4	9	11	115	0.51
CONTACTO CON ELECTRICIDAD	12	11	12	1	1	3	5	5	13	7	5	13	88	0.39
CONTACTO CON FRÍO	-	-	1	1	-	-	-	1	-	-	-	1	4	0.02
CONTACTO CON FUEGO	9	9	2	1	-	3	5	4	4	3	9	3	52	0.23
CONTACTO CON MATERIAS CALIENTES O INCANDESCENTES	32	28	28	5	2	1	4	11	9	18	17	19	174	0.77
CONTACTO CON PLAGUICIDAS	-	-	-	1	-	-	1	-	2	-	-	-	4	0.02
CONTACTO CON PRODUCTOS QUÍMICOS	59	69	26	17	10	9	28	18	37	30	42	37	382	1.70
DERRUMBES O DESPLOMES DE INSTALACIONES	11	8	3	3	-	2	1	-	4	10	1	2	45	0.20
ESFUERZOS FÍSICOS O FALSOS MOVIMIENTOS	356	317	248	82	62	61	159	197	288	345	340	229	2 684	11.93
EXPLOSIÓN O IMPLOSIÓN	11	6	4	-	-	3	9	-	2	12	7	4	58	0.26
EXPOSICIÓN A PRODUCTOS QUÍMICOS	11	15	7	7	2	6	4	6	17	11	12	7	105	0.47
EXPOSICIÓN A RADIACIONES IONIZANTES	1	-	-	-	-	-	-	-	-	-	1	-	2	0.01
EXPOSICIÓN A RADIACIONES NO IONIZANTES	-	1	5	-	-	-	-	-	-	1	2	-	9	0.04
EXPOSICIÓN AL CALOR	7	3	3	2	-	1	1	2	3	2	3	2	29	0.13
EXPOSICIÓN AL FRÍO	1	-	-	-	-	-	1	-	-	-	-	-	2	0.01
FALLA EN MECANISMOS PARA TRABAJOS HIPERBÁRICOS	-	-	-	-	-	-	1	-	2	-	-	1	4	0.02
GOLPES POR OBJETOS (EXCEPTO CAÍDAS)	399	354	211	74	30	47	124	127	265	272	366	249	2 518	11.19
INCENDIO	-	1	-	-	1	2	4	-	-	2	-	-	10	0.04
MORDEDURA DE ANIMALES	26	17	7	2	6	2	6	9	23	14	14	9	135	0.60
PISADAS SOBRE OBJETO	43	50	40	11	6	3	11	26	34	22	25	32	303	1.35
OTRAS FORMAS	717	1 267	748	230	182	293	355	423	855	1 186	898	801	7 955	35.34
TOTAL	2 828	3 238	2 038	702	477	619	1 098	1 409	2 395	2 856	2 654	2 193	22 507	100.00



FUENTE : MINISTERIO DE TRABAJO Y PROMOCIÓN DEL EMPLEO - MTPE - SISTEMA DE ACCIDENTES DE TRABAJO - SAT

ELABORACIÓN : MTPE - OGETIC - OFICINA DE ESTADÍSTICA

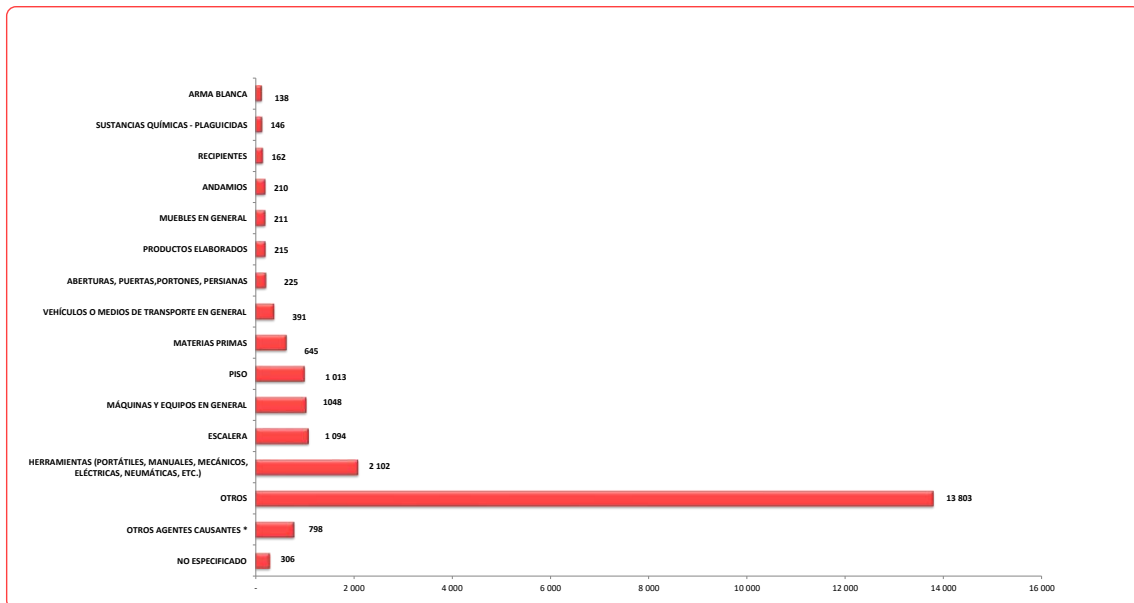
NOTA : No Incluye Notificaciones de Accidentes Mortales

CUADRO N° 172

PERÚ

NOTIFICACIONES DE ACCIDENTES DE TRABAJO POR MES, SEGÚN AGENTE CAUSANTE 2020

AGENTE CAUSANTE	MES												TOTAL	
	ENERO	FEBRERO	MARZO	ABRIL	MAYO	JUNIO	JULIO	AGOSTO	SEPTIEMBRE	OCTUBRE	NOVIEMBRE	DICIEMBRE	ABSOLUTO	%
ABERTURAS, PUERTAS, PORTONES, PERSIANAS	28	24	11	15	13	5	13	15	38	15	25	23	225	1.00
ANDAMIOS	34	34	18	4	6	6	6	8	20	15	36	23	210	0.93
ANIMALES	15	6	6	3	5	1	6	7	14	8	5	6	82	0.36
APARATOS PARA IZAR O MEDIOS DE ELEVACIÓN	4	7	3	1	3	3	1	2	9	5	4	5	47	0.21
ARCHIVOS	1	2	-	1	1	-	6	-	3	1	1	3	19	0.08
ARMA BLANCA	13	8	19	4	9	3	13	11	11	17	20	10	138	0.61
ARMA DE FUEGO	1	6	-	3	2	1	3	2	4	2	3	3	30	0.13
ASIENTOS EN GENERAL	5	3	-	1	5	-	1	3	5	1	1	1	26	0.12
BANCOS DE TRABAJO	2	3	2	1	1	-	1	2	3	2	1	1	19	0.08
CABLEADO DE ELECTRICIDAD	4	7	3	2	1	-	5	3	7	6	1	3	42	0.19
ELECTRICIDAD	8	5	4	-	-	1	3	2	7	4	1	5	40	0.18
ESCALERA	138	114	84	44	26	29	64	87	137	155	98	118	1 094	4.86
ESCRITORIOS	2	2	1	2	-	-	1	3	2	1	3	3	20	0.09
ESTANTERÍAS	9	5	2	5	-	1	5	2	6	11	9	7	62	0.28
FACTORES CLIMATICOS	-	6	2	-	-	-	3	-	1	3	2	-	17	0.08
HERRAMIENTAS (PORTÁTILES, MANUALES, MECÁNICOS, ELÉCTRICAS, NEUMÁTICAS, ETC.)	322	303	145	71	47	37	97	94	197	332	258	199	2 102	9.34
LÍNEAS DE AIRE	1	-	-	-	-	-	-	-	1	3	2	3	10	0.04
LÍNEAS DE GAS	2	4	-	1	-	3	2	-	3	3	1	1	20	0.09
LÍNEAS O CAÑERÍAS DE AGUA	2	3	3	1	-	-	-	-	1	-	1	3	14	0.06
LÍNEAS O CAÑERÍAS DE DESAGUES	2	-	-	-	-	-	-	1	-	1	-	-	4	0.02
LÍNEAS O CAÑERÍAS DE MATERIAS PRIMAS O PRODUCTOS	2	1	3	1	-	1	3	1	2	1	2	1	18	0.08
MÁQUINAS Y EQUIPOS EN GENERAL	147	89	68	28	14	47	44	129	159	140	90	93	1 048	4.66
MATERIAS PRIMAS	94	37	22	42	22	2	28	33	104	92	90	79	645	2.87
MATRICES	-	-	1	-	-	1	-	1	-	1	-	-	4	0.02
MUEBLES EN GENERAL	44	15	14	11	4	6	16	15	26	28	16	16	211	0.94
ONDA EXPANSIVA	4	3	5	8	2	3	11	2	7	5	6	5	61	0.27
PARALELAS	1	7	3	-	1	4	2	7	5	4	4	1	39	0.17
PAREDES	9	3	4	1	2	1	3	4	2	8	11	5	53	0.24
PASARELAS	1	-	-	-	-	1	-	2	1	3	-	2	10	0.04
PISO	139	132	66	39	27	21	70	89	154	116	79	81	1 013	4.50
PRODUCTOS ELABORADOS	32	22	34	9	5	3	5	7	24	27	17	30	215	0.96
RAMPAS	5	10	7	2	1	-	4	4	15	9	6	4	67	0.30
RECIPIENTES	44	29	29	10	3	1	2	2	3	15	13	11	162	0.72
REJILLAS	4	3	2	-	-	2	1	2	6	6	4	2	32	0.14
SUSTANCIAS QUÍMICAS - PLAGUICIDAS	19	19	9	14	1	8	14	10	14	7	16	15	146	0.65
TECHO	3	7	1	-	1	-	4	3	8	1	1	2	31	0.14
TUBOS DE VENTILACIÓN	-	1	2	-	-	1	-	3	6	1	3	2	19	0.08
VEGETALES	-	-	-	1	-	-	-	1	-	-	-	-	2	0.01
VEHÍCULOS O MEDIOS DE TRANSPORTE EN GENERAL	53	46	39	29	17	11	28	20	34	34	36	44	391	1.74
VENTANAS	-	3	1	-	-	-	-	-	1	2	2	1	10	0.04
OTROS	1 588	2 252	1 417	346	258	408	622	822	1 345	1 751	1 702	1 292	13 803	61.33
NO ESPECIFICADO	46	17	8	2	-	8	11	10	10	20	84	90	306	1.36
TOTAL	2 828	3 238	2 038	702	477	619	1 098	1 409	2 395	2 856	2 654	2 193	22 507	100.00



FUENTE : MINISTERIO DE TRABAJO Y PROMOCIÓN DEL EMPLEO - MTPE - SISTEMA DE ACCIDENTES DE TRABAJO - SAT

ELABORACIÓN : MTPE - OGETIC - OFICINA DE ESTADÍSTICA

NOTA : No Incluye Notificaciones de Accidentes Mortales

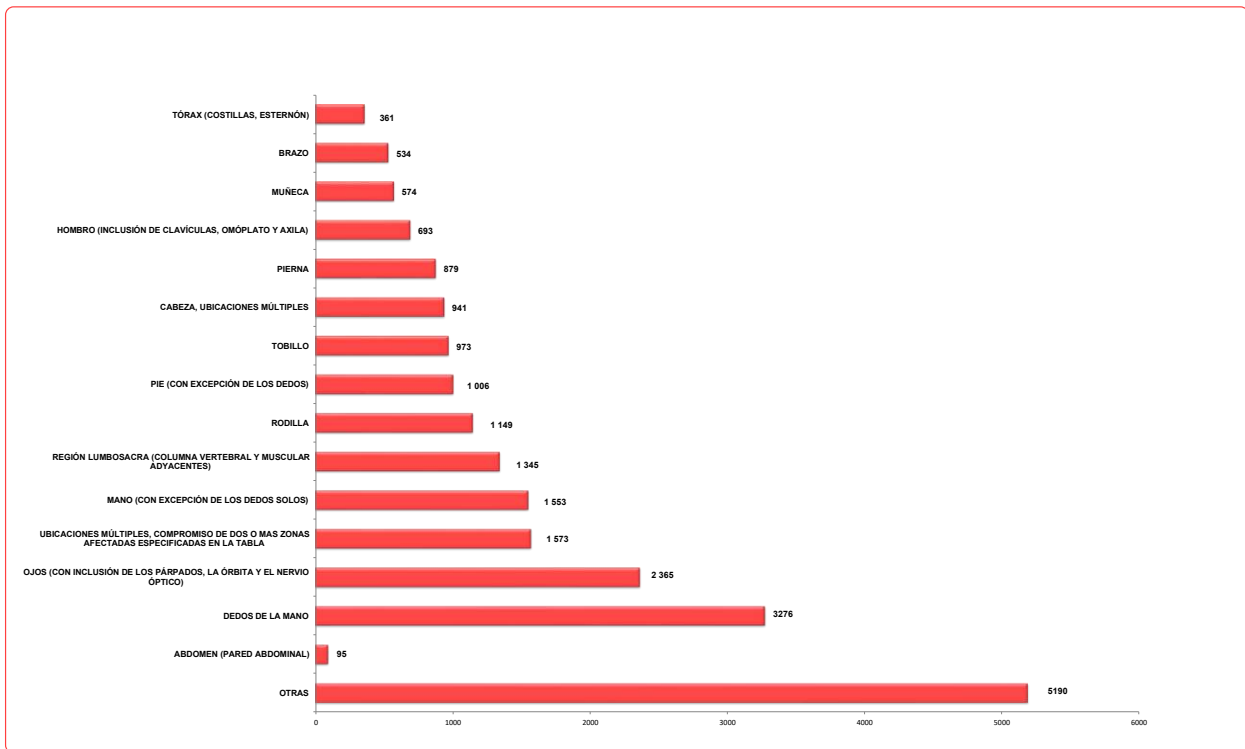
* : Incluye agentes causantes con menos de 206 casos

CUADRO N° 173

NOTIFICACIONES DE ACCIDENTES DE TRABAJO POR MES, SEGÚN PARTE DEL CUERPO LESIONADA
2020

PERÚ

PARTE DEL CUERPO LESIONADA	MES												TOTAL		
	ENERO	FEBRERO	MARZO	ABRIL	MAYO	JUNIO	JULIO	AGOSTO	SEPTIEMBRE	OCTUBRE	NOVIEMBRE	DICIEMBRE	ABSOLUTO	%	
ABDOMEN (PARED ABDOMINAL)	14	8	9	2	4	4	4	5	7	13	16	9	95	0.42	
ANTEBRAZO	48	61	30	13	8	12	13	15	16	26	29	28	299	1.33	
APARATO AUDITIVO	12	7	5	2	3	1	9	2	10	14	3	5	73	0.32	
APARATO CARDIOVASCULAR EN GENERAL	1	-	-	-	-	-	-	-	-	1	-	-	2	0.01	
APARATO DIGESTIVO EN GENERAL	1	2	1	-	-	-	2	-	3	4	4	-	17	0.08	
APARATO GENITAL EN GENERAL	2	4	-	3	-	-	-	1	-	1	1	1	13	0.06	
BOCA (CON INCLUSIÓN DE LABIOS, DIENTES Y LENGUA)	13	10	5	2	-	1	4	6	4	2	4	2	53	0.24	
BRAZO	63	60	52	19	13	10	31	37	64	77	73	35	534	2.37	
CABEZA, UBICACIONES MÚLTIPLES	146	103	97	43	29	29	56	60	95	100	111	72	941	4.18	
CADERA	23	13	16	5	2	6	21	9	17	27	22	16	177	0.79	
CARA (UBICACIÓN NO CLASIFICADA EN OTRO EPÍGRAFE)	43	51	36	14	10	6	13	8	29	37	28	27	302	1.34	
CODO	33	35	18	11	3	8	16	12	22	26	17	24	225	1.00	
CUELLO	7	14	6	2	5	2	2	3	10	9	11	4	75	0.33	
DEDOS DE LA MANO	507	431	298	109	76	77	133	216	330	431	361	307	3 276	14.56	
DEDOS DE LOS PIES	22	31	18	10	7	7	8	9	15	14	17	15	173	0.77	
HOMBRO (INCLUSIÓN DE CLAVÍCULAS, OMÓPLATO Y AXILA)	79	103	66	25	11	9	26	40	67	98	92	77	693	3.06	
MAMAS	2	1	4	-	1	1	-	2	1	-	-	-	12	0.05	
MANO (CON EXCEPCIÓN DE LOS DEDOS SOLOS)	170	213	140	54	44	39	93	112	173	199	188	128	1 553	6.90	
MIEMBRO INFERIOR, UBICACIONES MÚLTIPLES	21	13	8	2	5	4	1	19	43	20	14	11	161	0.72	
MIEMBRO SUPERIOR, UBICACIONES MÚLTIPLES	10	10	7	4	2	1	3	27	38	17	6	14	139	0.62	
MUÑECA	75	75	67	19	10	16	33	33	55	76	55	60	574	2.55	
MUSLO	22	17	8	6	4	7	8	15	15	13	28	14	157	0.70	
NARIZ Y SENOS PARANASALES	31	32	18	10	1	2	4	7	12	13	17	13	160	0.71	
OJOS (CON INCLUSIÓN DE LOS PÁRPADOS, LA ÓRBITA Y EL NERVIÓ ÓPTICO)	250	351	198	68	36	59	118	120	256	348	316	245	2 365	10.51	
ORGANO, APARATO O SISTEMA AFECTADO POR SUSTANCIAS QUÍMICAS - PLAGUICIDAS	4	4	3	4	-	4	3	2	5	8	4	4	45	0.20	
PELVIS	4	9	9	-	4	-	1	4	7	4	2	2	46	0.20	
PIE (CON EXCEPCIÓN DE LOS DEDOS)	145	146	87	27	13	24	53	51	112	118	135	95	1 006	4.47	
PIE (SOLO AFECCIONES DÉRMICAS)	9	7	6	-	2	-	1	3	5	11	16	6	66	0.29	
PIERNA	98	113	92	27	23	25	38	49	107	125	110	72	879	3.91	
REGIÓN CERVICAL	7	10	10	1	1	2	6	3	6	6	2	2	56	0.25	
REGIÓN CRANIANA (CRÁNEO, CUERO CABELLUDO)	7	3	4	-	-	1	3	2	3	3	5	7	38	0.17	
REGIÓN DORSAL	17	15	3	4	2	8	10	8	7	22	19	13	128	0.57	
REGIÓN LUMBOSACRA (COLUMNA VERTEBRAL Y MUSCULAR ADYACENTES)	178	181	104	53	26	39	75	91	119	189	176	114	1 345	5.98	
RODILLA	150	176	101	43	22	21	36	68	117	161	149	105	1 149	5.11	
SISTEMA ENDOCRINO EN GENERAL	-	-	-	-	-	-	-	-	-	-	-	-	-	1	0.00
SISTEMA HEMATOPOYÉTICO EN GENERAL	-	1	-	1	-	-	-	-	-	-	-	-	-	2	0.01
SISTEMA NERVIOSO EN GENERAL	-	-	-	1	-	-	-	-	-	-	1	-	-	2	0.01
TOBILLO	105	153	107	30	22	19	56	67	98	121	108	87	973	4.32	
TÓRAX (COSTILLAS, ESTERNÓN)	53	56	38	6	5	13	23	23	33	49	28	34	361	1.60	
TRONCO, UBICACIONES MÚLTIPLES	8	7	10	4	5	2	6	4	24	8	5	5	83	0.37	
UBICACIONES MÚLTIPLES, COMPROMISO DE DOS O MÁS ZONAS AFECTADAS ESPECIFICADAS EN LA TABLA	209	164	111	56	33	43	83	118	165	208	188	195	1 573	6.99	
OTROS	239	548	250	18	50	117	106	157	305	257	293	345	2 685	11.93	
TOTAL	2 828	3 238	2 038	702	477	619	1 098	1 409	2 395	2 856	2 654	2 193	22 507	100.00	



FUENTE : MINISTERIO DE TRABAJO Y PROMOCIÓN DEL EMPLEO - MTPE - SISTEMA DE ACCIDENTES DE TRABAJO - SAT

ELABORACIÓN : MTPE - OGETIC - OFICINA DE ESTADÍSTICA

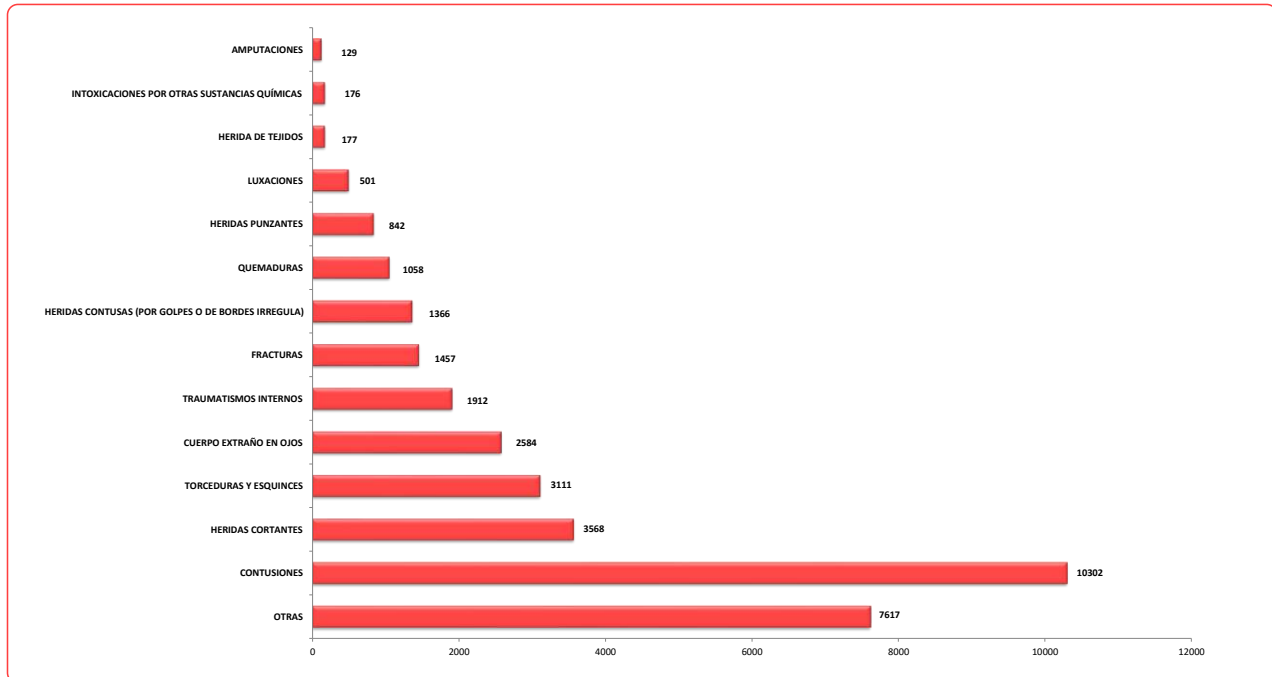
NOTA : No incluye Notificaciones de Accidentes Mortales

CUADRO N° 174

PERÚ

NOTIFICACIONES DE ACCIDENTES DE TRABAJO POR MES, SEGÚN NATURALEZA DE LA LESIÓN
2020

NATURALEZA DE LA LESIÓN	MES												TOTAL	
	ENERO	FEBRERO	MARZO	ABRIL	MAYO	JUNIO	JULIO	AGOSTO	SEPTIEMBRE	OCTUBRE	NOVIEMBRE	DICIEMBRE	ABSOLUTO	%
AMPUTACIONES	17	9	5	5	1	1	6	12	14	19	11	10	110	0.49
ASFIXIA	-	4	3	-	-	-	1	-	-	-	1	1	10	0.04
CONTUSIONES	869	855	605	258	125	161	336	368	752	821	874	689	6 713	29.83
CUERPO EXTRAÑO EN OJOS	167	262	152	52	24	41	90	108	232	307	259	194	1 888	8.39
DISFUNCIONES ORGÁNICAS	2	1	2	-	3	-	-	-	-	8	3	-	19	0.08
EFFECTOS DE ELECTRICIDAD	4	9	8	1	1	1	3	3	5	3	5	8	51	0.23
EFFECTOS DE LAS RADIACIONES	1	1	-	-	-	-	-	-	2	1	2	1	8	0.04
ESCORIACIONES	8	8	13	1	3	2	1	3	2	6	3	3	53	0.24
FRACTURAS	134	138	78	38	37	35	39	63	85	117	102	75	941	4.18
GANGRENAS	-	-	-	-	-	-	-	-	-	-	1	1	2	0.01
HERIDA DE BALA	-	1	-	1	1	-	-	2	-	1	2	-	8	0.04
HERIDA DE TEJIDOS	33	14	10	5	8	1	5	25	38	38	18	21	216	0.96
HERIDAS CONTUSAS (POR GOLPES O DE BORDES IRREGULARES)	141	134	83	39	18	25	66	42	75	90	103	47	863	3.83
HERIDAS CORTANTES	310	309	219	63	50	58	87	107	173	245	215	190	2 026	9.00
HERIDAS PUNZANTES	90	79	58	22	18	14	20	46	50	50	41	50	538	2.39
INTOXICACIONES POR OTRAS SUSTANCIAS QUÍMICAS	17	20	9	6	1	3	2	1	5	8	9	7	88	0.39
INTOXICACIONES POR PLAGUICIDAS	-	2	3	1	-	-	-	1	1	-	-	-	8	0.04
LUXACIONES	43	44	20	22	8	10	19	7	34	53	47	34	341	1.52
QUEMADURAS	107	105	65	27	10	15	24	52	42	61	67	64	639	2.84
TORCEDURAS Y ESGUINCES	289	305	180	48	28	29	75	119	213	279	255	160	1 980	8.80
TRAUMATISMOS INTERNOS	114	121	103	22	22	21	57	108	133	185	102	112	1 100	4.89
OTROS	482	817	422	91	119	202	267	342	539	564	534	526	4 905	21.79
TOTAL	2 828	3 238	2 038	702	477	619	1 098	1 409	2 395	2 856	2 654	2 193	22 507	100.00



FUENTE : MINISTERIO DE TRABAJO Y PROMOCIÓN DEL EMPLEO - MTPE - SISTEMA DE ACCIDENTES DE TRABAJO - SAT

ELABORACIÓN : MTPE - OGETIC - OFICINA DE ESTADÍSTICA

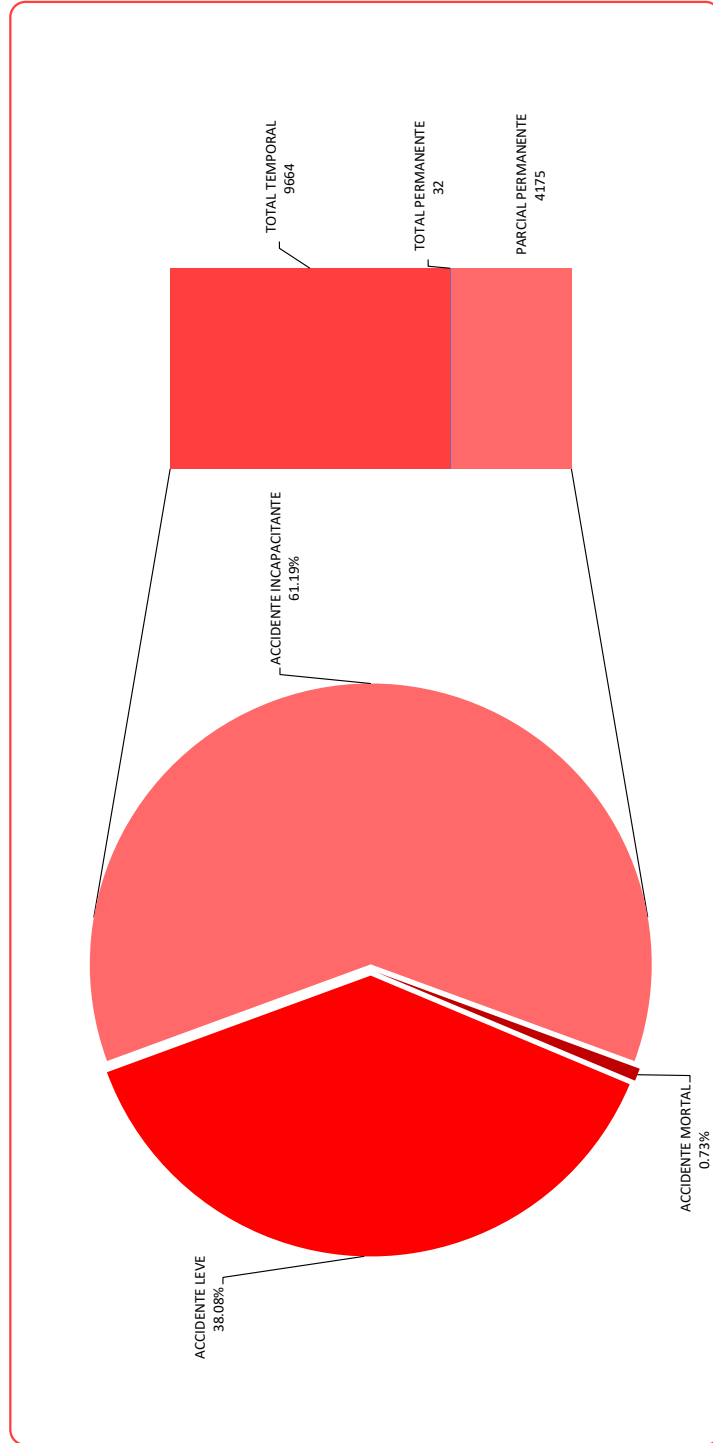
NOTA : No Incluye Notificaciones de Accidentes Mortales

CUADRO N° 175

NOTIFICACIONES DE ACCIDENTES DE TRABAJO POR MES, SEGÚN CONSECUENCIAS DEL ACCIDENTE
2020

PERÚ

CONSECUENCIAS DEL ACCIDENTE	MES												TOTAL	
	ENERO	FEBRERO	MARZO	ABRIL	MAYO	JUNIO	JULIO	AGOSTO	SEPTIEMBRE	OCTUBRE	NOVIEMBRE	DICIEMBRE	ABSOLUTO	%
A) ACCIDENTE LEVE	1 149	1 094	836	470	211	180	474	545	1 003	924	953	794	8 633	38.08
B) ACCIDENTE INCAPACITANTE	1 679	2 143	1 202	232	266	437	624	864	1 392	1 932	1 701	1 399	13 871	61.19
- PARCIAL PERMANENTE	113	803	444	9	41	99	176	205	514	707	503	561	4 175	18.42
- TOTAL TEMPORAL	1 561	1 338	753	223	225	338	447	657	873	1 219	1 193	837	9 664	42.63
- TOTAL PERMANENTE	5	2	5	-	-	1	1	2	5	6	5	1	32	0.14
- NO ESPECIFICADO	-	-	-	-	-	-	-	-	-	-	-	-	-	-
C) ACCIDENTE MORTAL	17	20	14	4	6	7	9	11	9	32	23	13	165	0.73
TOTAL	2 845	3 257	2 052	706	483	624	1 107	1 420	2 404	2 888	2 677	2 206	22 669	100.00



FUENTE : MINISTERIO DE TRABAJO Y PROMOCIÓN DEL EMPLEO - MTPE - SISTEMA DE ACCIDENTES DE TRABAJO -

SAT ELABORACIÓN : MTPE - OGETIC - OFICINA DE ESTADÍSTICA

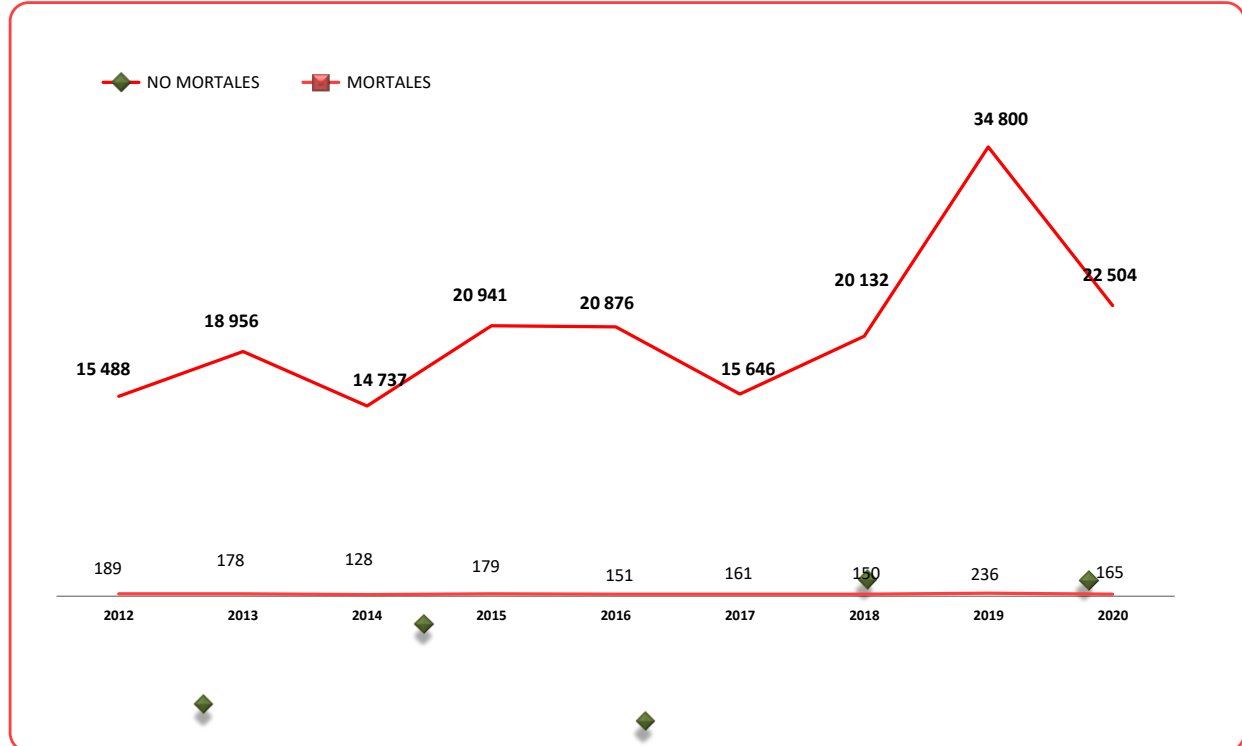
NOTA: Diferencia en total de accidentes mortales por muerte de trabajador en fecha posterior

CUADRO N° 176

PERÚ

NOTIFICACIONES DE ACCIDENTES DE TRABAJO POR CONSECUENCIA, SEGÚN AÑO
2012 - 20

AÑO	ACCIDENTES DE TRABAJO				TOTAL	
	NO MORTALES		MORTALES		ABSOLUTO	%
	ABSOLUTO	%	ABSOLUTO	%		
2012	15 488	8.34	189	0.10	15 677	8.45
2013	18 956	10.21	178	0.10	19 134	10.31
2014	14 737	7.94	128	0.07	14 865	8.01
2015	20 941	11.28	179	0.10	21 120	11.38
2016	20 876	11.25	151	0.08	21 027	11.33
2017	15 646	8.43	161	0.09	15 807	8.52
2018	20 132	10.85	150	0.08	20 282	10.93
2019	34 800	18.75	236	0.13	35 036	18.88
2020	22 504	12.12	165	0.09	22 669	12.21
TOTAL	184 080	99.17	1 537	0.83	185 617	100.00



FUENTE : MINISTERIO DE TRABAJO Y PROMOCIÓN DEL EMPLEO - MTPE - SISTEMA DE ACCIDENTES DE TRABAJO
ELABORACIÓN : MTPE - OGETIC - OFICINA DE ESTADÍSTICA

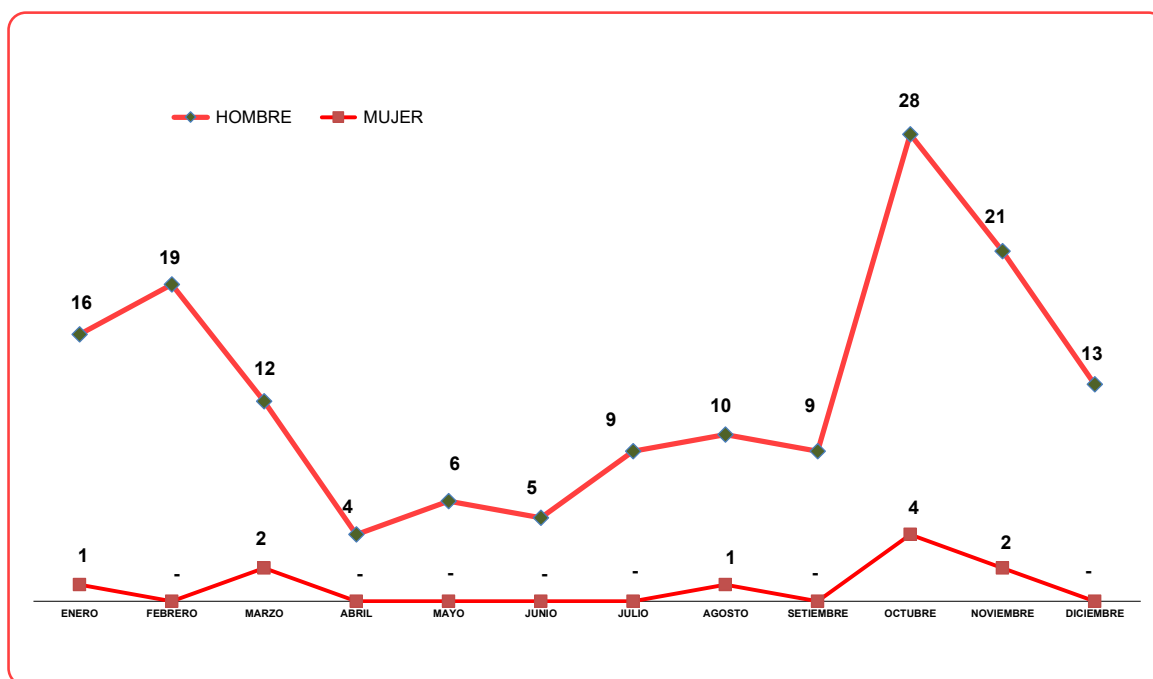
NOTA: Diferencia en total de accidentes mortales por muerte de trabajador en fecha posterior

CUADRO N° 177

PERÚ

NOTIFICACIONES DE ACCIDENTES MORTALES POR SEXO, SEGÚN MES
2020

MES	SEXO				TOTAL	
	HOMBRE		MUJER		ABSOLUTO	%
	ABSOLUTO	%	ABSOLUTO	%		
ENERO	16	9.88	1	0.62	17	10.49
FEBRERO	19	11.73	-	-	19	11.73
MARZO	12	7.41	2	1.23	14	8.64
ABRIL	4	2.47	-	-	4	2.47
MAYO	6	3.70	-	-	6	3.70
JUNIO	5	3.09	-	-	5	3.09
JULIO	9	5.56	-	-	9	5.56
AGOSTO	10	6.17	1	0.62	11	6.79
SEPTIEMBRE	9	5.56	-	-	9	5.56
OCTUBRE	28	17.28	4	2.47	32	19.75
NOVIEMBRE	21	12.96	2	1.23	23	14.20
DICIEMBRE	13	8.02	-	-	13	8.02
TOTAL	152	93.83	10	6.17	162	100.00



FUENTE : MINISTERIO DE TRABAJO Y PROMOCIÓN DEL EMPLEO - MTPE - SISTEMA DE ACCIDENTES DE TRABAJO - SAT

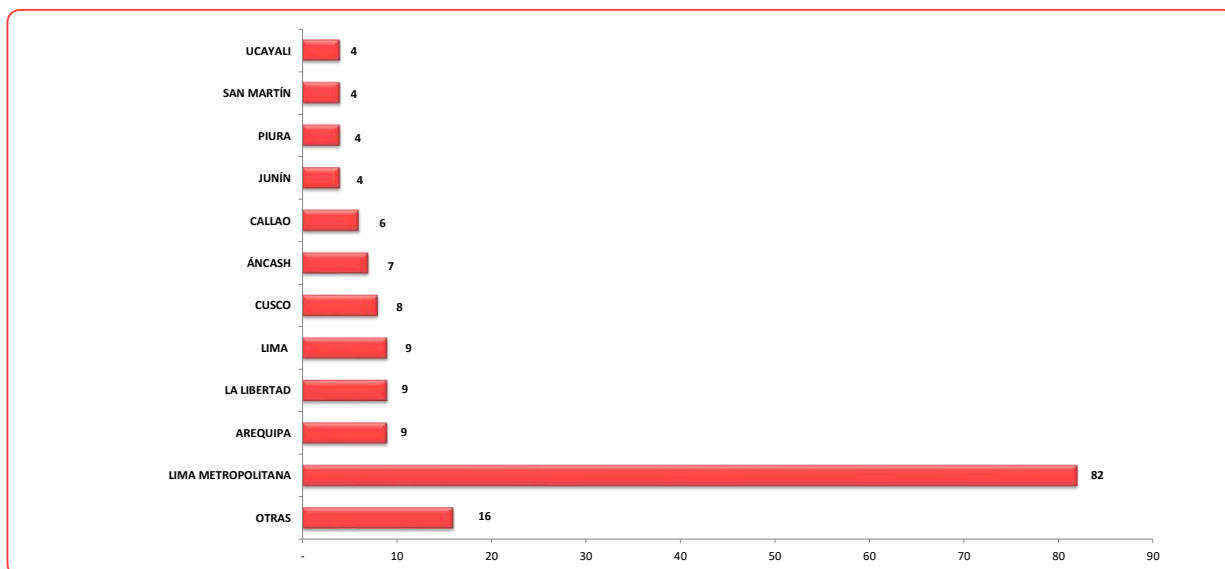
ELABORACIÓN : MTPE - OGETIC - OFICINA DE ESTADÍSTICA

CUADRO N° 178

PERÚ

NOTIFICACIONES DE ACCIDENTES MORTALES POR MES, SEGÚN REGIÓN
2020

REGIÓN	MES												TOTAL	
	ENERO	FEBRERO	MARZO	ABRIL	MAYO	JUNIO	JULIO	AGOSTO	SEPTIEMBRE	OCTUBRE	NOVIEMBRE	DICIEMBRE	ABSOLUTO	%
ÁNCASH	-	-	3	-	-	1	-	-	1	-	1	1	7	4.32
AREQUIPA	-	1	2	2	-	-	1	2	-	-	1	-	9	5.56
AYACUCHO	-	1	-	-	1	-	-	-	-	-	-	1	3	1.85
CAJAMARCA	-	-	-	-	-	-	-	-	-	1	1	-	2	1.23
CALLAO	-	-	1	-	-	-	1	1	1	1	1	-	6	3.70
CUSCO	1	-	1	1	-	-	-	2	1	-	2	-	8	4.94
ICA	-	-	-	-	-	-	-	-	1	-	2	-	3	1.85
JUNÍN	3	-	-	-	-	-	-	-	-	-	1	-	4	2.47
LA LIBERTAD	-	6	-	-	-	1	-	2	-	-	-	-	9	5.56
LAMBAYEQUE	1	-	-	-	-	1	-	-	-	-	-	1	3	1.85
LIMA METROPOLITANA	11	7	4	1	4	1	6	2	4	27	11	4	82	50.62
LIMA	-	-	-	-	1	-	-	-	1	2	2	3	9	5.56
MADRE DE DIOS	1	-	-	-	-	-	-	-	-	-	-	-	1	0.62
MOQUEGUA	-	1	-	-	-	-	-	-	-	-	-	-	1	0.62
PASCO	-	-	-	-	-	1	1	-	-	-	-	-	2	1.23
PIURA	-	1	-	-	-	-	-	-	-	1	-	2	4	2.47
SAN MARTÍN	-	1	1	-	-	-	-	1	-	-	1	-	4	2.47
TUMBES	-	-	1	-	-	-	-	-	-	-	-	-	1	0.62
UCAYALI	-	1	1	-	-	-	-	1	-	-	-	1	4	2.47
TOTAL	17	19	14	4	6	5	9	11	9	32	23	13	162	100.00

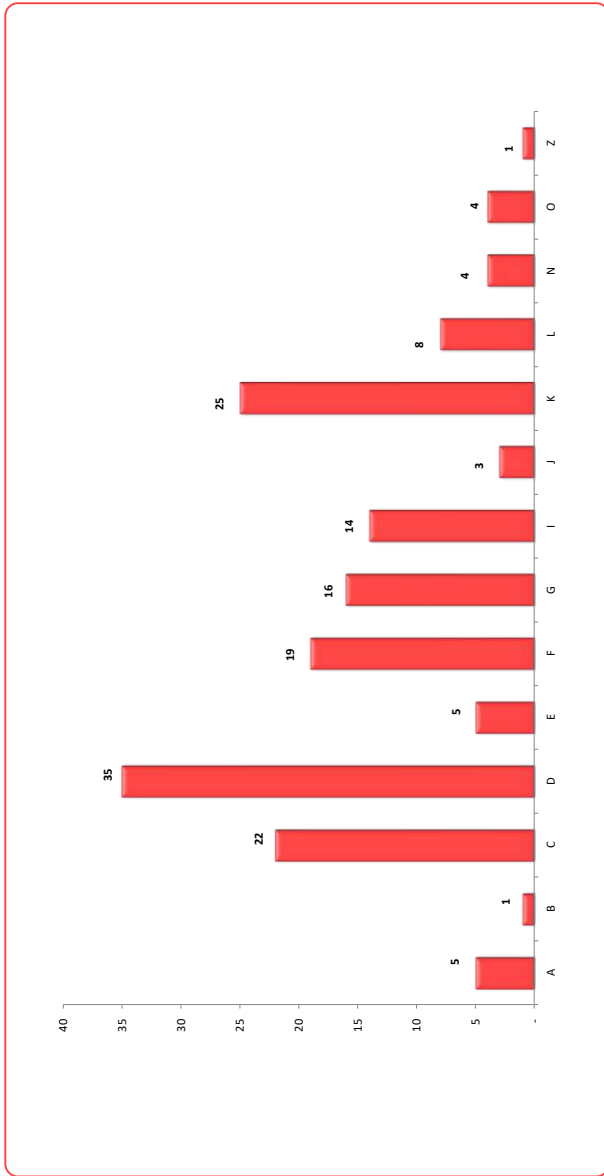


FUENTE : MINISTERIO DE TRABAJO Y PROMOCIÓN DEL EMPLEO - MTPE - SISTEMA DE ACCIDENTES DE TRABAJO - SAT

ELABORACIÓN : MTPE - OGETIC - OFICINA DE ESTADÍSTICA

PERÚ
CUADRO N° 179
NOTIFICACIONES DE ACCIDENTES MORTALES POR MES, SEGÚN ACTIVIDAD ECONÓMICA
2020

ACTIVIDAD ECONÓMICA	MES												TOTAL	
	ENERO	FEBRERO	MARZO	ABRIL	MAYO	JUNIO	JULIO	AGOSTO	SEPTIEMBRE	OCTUBRE	NOVIEMBRE	DICIEMBRE	ABSOLUTO	%
AGRICULTURA, GANADERÍA, CAZA Y SILVICULTURA	-	1	-	-	1	-	-	1	1	-	-	-	5	3.09
PESCA	-	-	-	-	-	1	-	-	-	-	-	-	1	0.62
EXPLOTACIÓN DE MINAS Y CANTERAS	2	7	2	-	1	1	4	1	-	-	1	3	22	13.58
INDUSTRIAS MANUFACTURERAS	4	4	3	1	1	1	1	-	3	9	8	-	35	21.60
SUMINISTRO DE ELECTRICIDAD, GAS Y AGUA	-	-	2	-	-	-	-	1	-	-	2	-	5	3.09
CONSTRUCCIÓN	-	3	3	1	-	1	1	1	2	2	3	2	19	11.73
COMERCIO AL POR MAYOR Y AL POR MENOR, REP. VEHÍC. AUTOM.	1	-	-	-	1	-	1	2	3	4	2	2	16	9.88
TRANSPORTE, ALMACENAMIENTO Y COMUNICACIONES	1	1	2	-	-	1	1	1	-	4	1	2	14	8.64
INTERMEDIACIÓN FINANCIERA	-	1	-	-	-	-	-	-	-	1	1	-	3	1.85
ACTIVIDADES INMOBILIARIAS, EMPRESARIALES Y DE ALQUILER	8	2	-	-	1	-	-	2	-	6	5	1	25	15.43
ADMINISTRACIÓN PÚBLICA Y DEFENSA	-	-	1	2	1	-	-	1	-	1	-	2	8	4.94
SERVICIOS SOCIALES Y DE SALUD	1	-	1	-	-	-	1	-	-	1	-	-	4	2.47
OTRAS ACTIV. SERV. COMUNITARIOS, SOCIALES Y PERSONALES	-	-	-	-	-	-	-	1	-	3	-	-	4	2.47
NO DETERMINADO	-	-	-	-	-	-	-	-	-	1	-	-	1	0.62
TOTAL	17	19	14	4	6	5	9	11	9	32	23	13	162	100.00



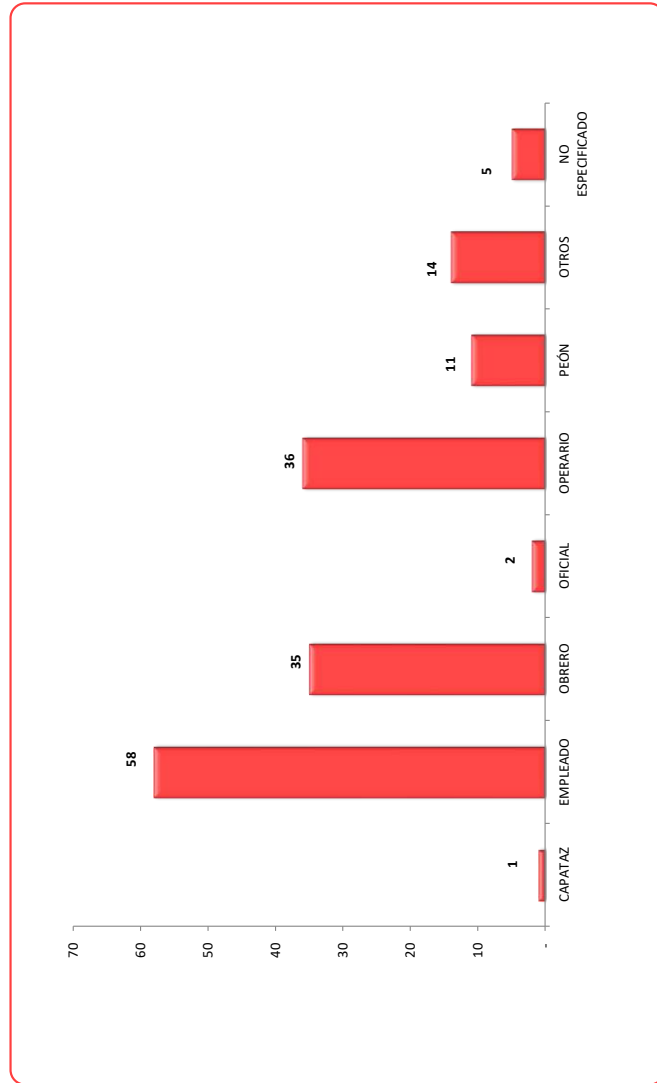
FUENTE : MINISTERIO DE TRABAJO Y PROMOCIÓN DEL EMPLEO - MTPE - SISTEMA DE ACCIDENTES DE TRABAJO - SAT
ELABORACIÓN : MTPE - OGETIC - OFICINA DE ESTADÍSTICA

CUADRO N° 180

NOTIFICACIONES DE ACCIDENTES MORTALES POR MES, SEGÚN CATEGORÍA OCUPACIONAL
2020

PERÚ

CATEGORÍA OCUPACIONAL	MES												TOTAL	
	ENERO	FEBRERO	MARZO	ABRIL	MAYO	JUNIO	JULIO	AGOSTO	SEPTIEMBRE	OCTUBRE	NOVIEMBRE	DICIEMBRE	ABSOLUTO	%
CAPATAZ	-	1	-	-	-	-	-	-	-	-	-	-	1	0.62
EMPLEADO	7	3	2	-	2	1	3	6	3	19	10	2	58	35.80
OBRAERO	3	7	5	2	1	-	2	-	1	6	5	3	35	21.60
OFICIAL	-	-	1	-	-	-	-	-	-	1	-	-	2	1.23
OPERARIO	3	5	5	-	2	1	2	3	4	3	4	4	36	22.22
PEÓN	1	1	-	1	-	1	1	1	-	2	1	2	11	6.79
OTROS	3	-	1	1	1	2	1	1	1	-	1	2	14	8.64
NO ESPECIFICADO	-	2	-	-	-	-	-	-	-	1	2	-	5	3.09
TOTAL	17	19	14	4	6	5	9	11	9	32	23	13	162	100.00



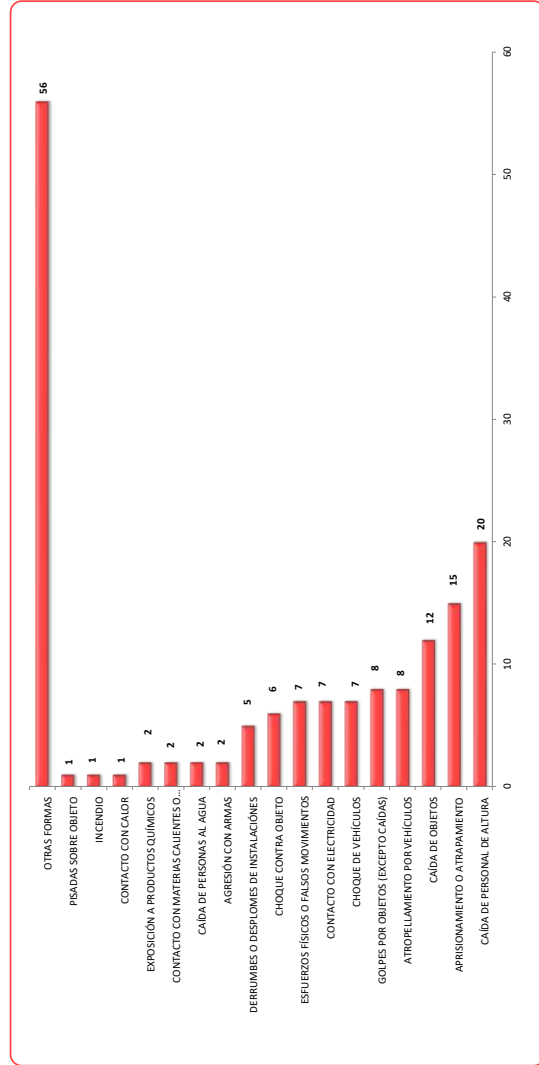
FUENTE : MINISTERIO DE TRABAJO Y PROMOCIÓN DEL EMPLEO - MTPE - SISTEMA DE ACCIDENTES DE TRABAJO - SAT

ELABORACIÓN : MTPE - OGETIC - OFICINA DE ESTADÍSTICA

CUADRO N° 181
NOTIFICACIONES DE ACCIDENTES MORTALES POR MES, SEGÚN FORMA DEL ACCIDENTE
 2020

PERÚ

FORMA DEL ACCIDENTE	MES												TOTAL	
	ENERO	FEBRERO	MARZO	ABRIL	MAYO	JUNIO	JULIO	AGOSTO	SEPTIEMBRE	OCTUBRE	NOVIEMBRE	DICIEMBRE	ABSOLUTO	%
AGRESIÓN CON ARMAS	-	-	-	-	-	-	1	-	-	1	-	-	2	1.23
APRISIONAMIENTO O ATRAPAMIENTO	1	2	4	-	1	1	1	-	2	1	1	1	15	9.26
ATROPELLAMIENTO POR VEHÍCULOS	-	-	2	-	1	-	-	-	-	1	2	2	8	4.94
CAÍDA DE OBJETOS	2	4	-	-	-	-	-	-	-	3	3	-	12	7.41
CAÍDA DE PERSONAL DE ALTURA	4	2	2	-	1	-	-	3	2	3	2	1	20	12.35
CAÍDA DE PERSONAS AL AGUA	-	-	-	-	-	1	-	-	-	-	1	-	2	1.23
CHOQUE CONTRA OBJETO	-	1	-	-	-	-	-	1	-	3	-	1	6	3.70
CHOQUE DE VEHÍCULOS	-	2	1	1	1	-	1	2	-	-	-	-	7	4.32
CONTACTO CON CALOR	-	-	-	-	-	-	-	-	-	1	-	-	1	0.62
CONTACTO CON ELECTRICIDAD	1	1	-	1	-	-	-	-	-	2	2	-	7	4.32
CONTACTO CON MATERIAS CALIENTES O INCANDESCENTES	-	-	-	-	-	-	-	-	1	-	1	-	2	1.23
DERRUMBES O DESPLOMES DE INSTALACIONES	1	-	2	-	-	-	-	-	-	-	1	1	5	3.09
ESFUERZOS FÍSICOS O FALSOS MOVIMIENTOS	-	-	-	-	-	-	1	-	1	2	3	-	7	4.32
EXPOSICIÓN A PRODUCTOS QUÍMICOS	-	-	-	-	-	-	-	-	1	1	-	-	2	1.23
GOLPES POR OBJETOS (EXCEPTO CAÍDAS)	-	1	-	-	-	-	-	-	1	2	2	2	8	4.94
INCENDIO	-	-	-	-	-	-	-	1	-	-	-	-	1	0.62
PISADAS SOBRE OBJETO	-	-	-	-	-	-	-	-	-	-	-	-	1	0.62
OTRAS FORMAS	8	6	3	2	3	2	6	4	1	11	5	5	56	34.57
TOTAL	17	19	14	4	6	5	9	11	9	32	23	13	162	100.00



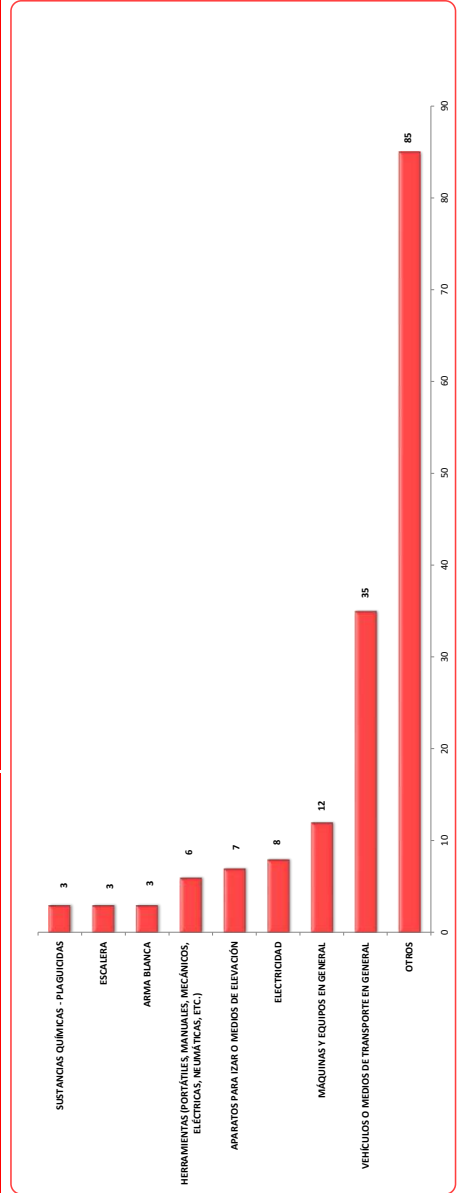
FUENTE : MINISTERIO DE TRABAJO Y PROMOCIÓN DEL EMPLEO - MTPPE - SISTEMA DE ACCIDENTES DE TRABAJO - SAT
 ELABORACIÓN : MTPPE - OGETIC - OFICINA DE ESTADÍSTICA

CUADRO N° 182

NOTIFICACIONES DE ACCIDENTES MORTALES POR MES, SEGÚN AGENTE CAUSANTE 2020

PERÚ

AGENTE CAUSANTE	MES												TOTAL	
	ENERO	FEBRERO	MARZO	ABRIL	MAYO	JUNIO	JULIO	AGOSTO	SEPTIEMBRE	OCTUBRE	NOVIEMBRE	DICIEMBRE	ABSOLUTO	%
ANDAMIOS	-	-	-	-	-	-	-	-	-	1	-	-	2	1.23
APARATOS PARA IZAR O MEDIOS DE ELEVACIÓN	1	1	1	-	1	1	-	-	1	-	-	1	7	4.32
ARCHIVOS	-	-	-	-	-	-	1	-	-	-	-	-	1	0.62
ARMA BLANCA	-	-	1	-	-	-	-	-	-	1	-	-	3	1.85
ARMA DE FUEGO	-	-	-	-	-	-	1	-	1	-	-	-	2	1.23
ELECTRICIDAD	2	1	-	1	-	-	1	1	1	2	-	-	8	4.94
ESCALERA	-	-	-	-	-	-	-	1	1	-	-	-	3	1.85
ESTANTERÍAS	-	-	-	-	-	-	-	-	1	-	-	-	1	0.62
FACTORES CLIMÁTICOS	-	1	-	-	-	-	-	-	-	-	-	-	1	0.62
HERRAMIENTAS (PORTÁTILES, MANUALES, MECÁNICOS, ELÉCTRICAS, NEUMÁTICAS, ETC.)	1	-	-	-	-	-	-	-	5	-	-	-	6	3.70
LÍNEAS DE AIRE	-	1	-	-	-	-	-	-	-	-	-	-	1	0.62
LÍNEAS DE GAS	-	-	-	-	-	-	-	-	-	1	-	-	1	0.62
LÍNEAS O CAÑERÍAS DE MATERIAS PRIMAS O PRODUCTOS	-	-	-	-	-	-	-	-	1	-	-	-	1	0.62
MÁQUINAS Y EQUIPOS EN GENERAL	1	1	1	1	1	1	-	-	2	1	4	-	12	7.41
MATERIAS PRIMAS	-	1	-	-	-	1	-	-	-	-	-	-	2	1.23
MUEBLES EN GENERAL	-	-	-	-	-	-	-	-	1	-	-	-	1	0.62
ONDA EXPANSIVA	-	1	-	-	-	-	-	-	-	-	-	-	1	0.62
PARALELAS	-	-	-	-	-	-	-	-	-	1	-	-	1	0.62
PAREDES	-	-	-	-	-	-	-	-	-	-	1	-	1	0.62
PISO	1	-	-	-	-	-	-	-	1	-	-	-	2	1.23
PRODUCTOS ELABORADOS	-	1	-	-	-	-	-	-	-	-	-	-	1	0.62
RAMPAS	-	-	1	-	-	-	-	-	-	-	-	-	1	0.62
REJILLAS	-	-	-	-	-	-	-	-	-	2	-	-	2	1.23
SUSTANCIAS QUÍMICAS - PLAGUICIDAS	-	-	-	-	-	-	-	-	-	1	2	-	3	1.85
TECHO	-	-	-	-	-	-	-	-	-	-	-	1	2	1.23
TUBOS DE VENTILACIÓN	-	-	-	-	-	-	-	-	-	1	-	-	1	0.62
VEHÍCULOS O MEDIOS DE TRANSPORTE EN GENERAL	5	7	3	1	1	1	2	4	-	3	4	4	35	21.60
OTROS	6	4	4	7	1	4	2	4	3	9	10	6	60	37.04
TOTAL	17	19	14	4	6	5	9	11	9	32	23	13	162	100.00



FUENTE : MINISTERIO DE TRABAJO Y PROMOCIÓN DEL EMPLEO - MITEP - SISTEMA DE ACCIDENTES DE TRABAJO - SAT

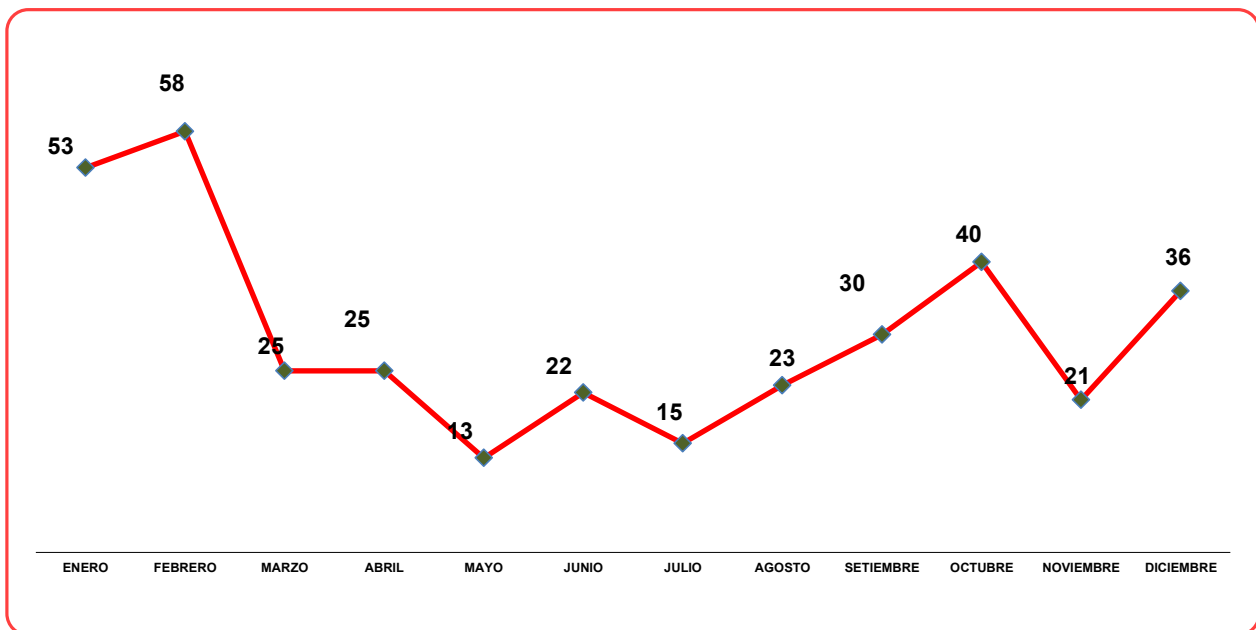
ELABORACIÓN : MITEP - OGETIC - OFICINA DE ESTADÍSTICA

CUADRO N° 183

PERÚ

NOTIFICACIONES DE INCIDENTES PELIGROSOS, SEGÚN MES
2020

MES	NOTIFICACIONES DE INCIDENTES PELIGROSOS	
	ABSOLUTO	%
ENERO	53	14.68
FEBRERO	58	16.07
MARZO	25	6.93
ABRIL	25	6.93
MAYO	13	3.60
JUNIO	22	6.09
JULIO	15	4.16
AGOSTO	23	6.37
SETIEMBRE	30	8.31
OCTUBRE	40	11.08
NOVIEMBRE	21	5.82
DICIEMBRE	36	9.97
TOTAL	361	100.00



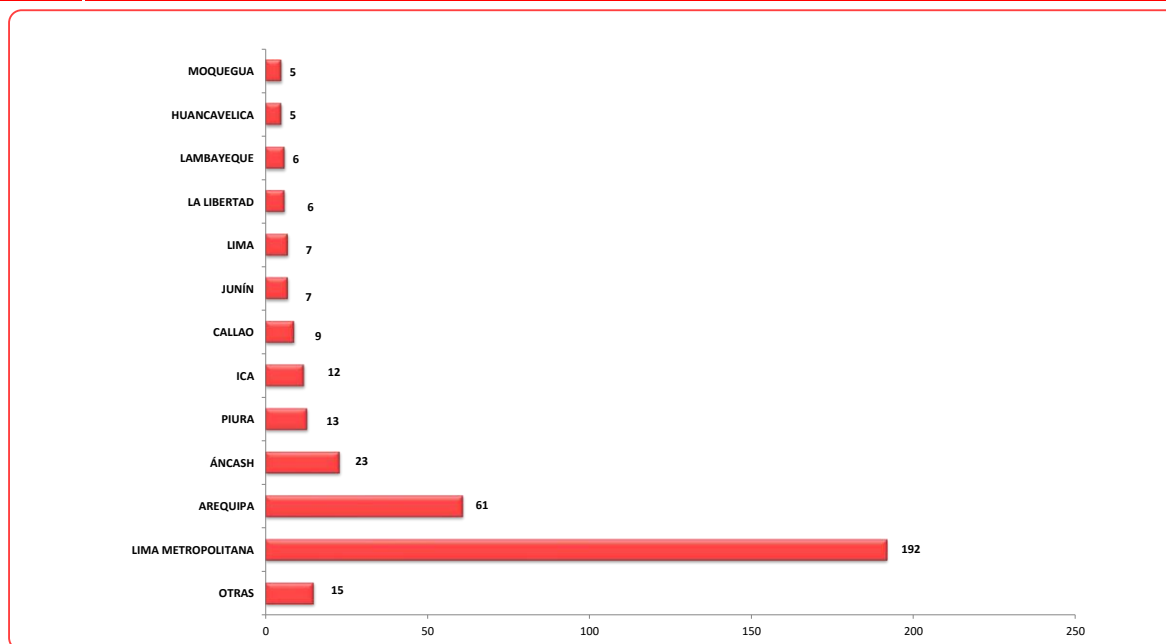
FUENTE : MINISTERIO DE TRABAJO Y PROMOCIÓN DEL EMPLEO - MTPE - SISTEMA DE ACCIDENTES DE TRABAJO - SAT

ELABORACIÓN : MTPE - OGETIC - OFICINA DE ESTADÍSTICA

CUADRO N° 184

PERÚ
NOTIFICACIONES DE INCIDENTES PELIGROSOS POR MES, SEGÚN REGIÓN
2020

REGIÓN	MES												TOTAL	
	ENERO	FEBRERO	MARZO	ABRIL	MAYO	JUNIO	JULIO	AGOSTO	SETIEMBRE	OCTUBRE	NOVIEMBRE	DICIEMBRE	ABSOLUTO	%
ÁNCASH	1	2	-	-	1	4	1	-	2	2	2	8	23	6.37
APURÍMAC	-	-	-	-	-	-	-	-	1	-	-	1	2	0.55
AREQUIPA	9	6	10	4	1	2	2	3	3	6	3	12	61	16.90
CAJAMARCA	1	-	-	-	-	-	-	-	-	-	-	1	2	0.55
CALLAO	-	3	-	-	1	-	2	-	2	-	-	1	9	2.49
HUANCAVELICA	1	-	-	1	-	-	-	1	2	-	-	-	5	1.39
HUÁNUCO	-	1	-	-	-	-	-	-	-	-	-	-	1	0.28
ICA	-	3	-	-	-	1	2	-	1	1	3	1	12	3.32
JUNÍN	-	2	-	-	2	1	2	-	-	-	-	-	7	1.94
LA LIBERTAD	1	1	-	-	-	1	-	2	-	1	-	-	6	1.66
LAMBAYEQUE	-	-	3	-	1	1	-	-	-	-	-	1	6	1.66
LIMA METROPOLITANA	35	31	10	17	7	12	6	16	16	25	10	7	192	53.19
LIMA	-	1	1	1	-	-	-	-	1	1	1	1	7	1.94
LORETO	1	2	-	-	-	-	-	-	-	-	-	1	4	1.11
MOQUEGUA	4	1	-	-	-	-	-	-	-	-	-	-	5	1.39
PASCO	-	-	-	-	-	-	-	-	-	-	1	-	1	0.28
PIURA	-	3	-	2	-	-	-	1	2	4	-	1	13	3.60
PUNO	-	1	-	-	-	-	-	-	-	-	-	-	1	0.28
SAN MARTÍN	-	-	-	-	-	-	-	-	-	-	-	1	1	0.28
TACNA	-	1	-	-	-	-	-	-	-	-	-	-	1	0.28
TUMBES	-	-	-	-	-	-	-	-	-	-	1	-	1	0.28
UCAYALI	-	-	1	-	-	-	-	-	-	-	-	-	1	0.28
TOTAL	53	58	25	25	13	22	15	23	30	40	21	36	361	100.00



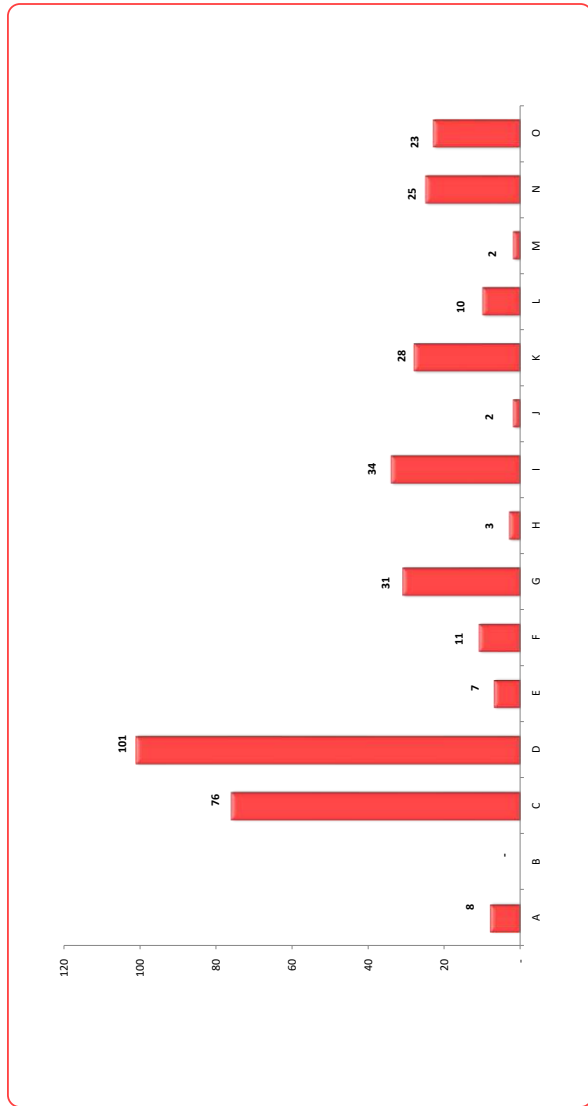
FUENTE : MINISTERIO DE TRABAJO Y PROMOCIÓN DEL EMPLEO - MTPE - SISTEMA DE ACCIDENTES DE TRABAJO - SAT

ELABORACIÓN : MTPE - OGETIC - OFICINA DE ESTADÍSTICA

CUADRO Nº 185
NOTIFICACIONES DE INCIDENTES PELIGROSOS POR MES, SEGÚN ACTIVIDAD ECONÓMICA
 2020

PERÚ

ACTIVIDAD ECONÓMICA	MES												TOTAL	
	ENERO	FEBRERO	MARZO	ABRIL	MAYO	JUNIO	JULIO	AGOSTO	SEPTIEMBRE	OCTUBRE	NOVIEMBRE	DICIEMBRE	ABSOLUTO	%
AGRICULTURA, GANADERÍA, CAZA Y SILVICULTURA	1	2	2	-	1	-	-	1	-	1	-	-	8	2.22
PESCA	-	-	-	-	-	-	-	-	-	-	-	-	-	-
EXPLOTACIÓN DE MINAS Y CANTERAS	7	8	2	8	1	7	2	5	11	13	8	4	76	21.05
INDUSTRIAS MANUFACTURERAS	22	13	7	2	2	5	5	7	8	15	4	11	101	27.98
SUMINISTRO DE ELECTRICIDAD, GAS Y AGUA	-	3	-	-	-	1	1	-	-	-	-	1	7	1.94
CONSTRUCCIÓN	2	1	3	-	-	1	-	-	1	2	1	1	11	3.05
COMERCIO AL POR MAYOR Y AL POR MENOR, REP. VEHÍC. AUTOM.	4	5	-	4	5	3	-	-	1	3	2	4	31	8.59
HOTELES Y RESTAURANTES	-	1	2	-	-	-	-	-	-	-	-	-	3	0.83
TRANSPORTE, ALMACENAMIENTO Y COMUNICACIONES	2	6	1	7	2	2	2	2	2	2	2	4	34	9.42
INTERMEDIACIÓN FINANCIERA	1	-	-	-	-	-	-	-	-	-	-	1	2	0.55
ACTIVIDADES INMOBILIARIAS, EMPRESARIALES Y DE ALQUILER	4	5	2	3	-	1	2	3	2	2	1	3	28	7.76
ADMINISTRACIÓN PÚBLICA Y DEFENSA	2	4	-	-	-	-	-	-	2	1	1	-	10	2.77
ENSEÑANZA	-	-	-	-	-	-	-	-	1	-	1	-	2	0.55
SERVICIOS SOCIALES Y DE SALUD	4	6	3	1	2	2	2	4	-	-	-	1	25	6.93
OTRAS ACTIV. SERV. COMUNITARIOS, SOCIALES Y PERSONALES	4	4	3	-	-	1	1	1	2	1	-	7	23	6.37
TOTAL	53	58	25	25	13	22	15	23	30	40	21	36	361	100.00



- A - AGRICULTURA, GANADERÍA, CAZA Y SILVICULTURA
- B - PESCA
- C - EXPLOTACIÓN DE MINAS Y CANTERAS
- D - INDUSTRIAS MANUFACTURERAS
- E - SUMINISTRO DE ELECTRICIDAD, GAS Y AGUA
- F - CONSTRUCCIÓN
- G - COMERCIO AL POR MAYOR Y AL POR MENOR, REP. VEHÍC. AUTOM.
- H - HOTELES Y RESTAURANTES
- I - TRANSPORTE, ALMACENAMIENTO Y COMUNICACIONES
- J - INTERMEDIACIÓN FINANCIERA
- K - ACTIVIDADES INMOBILIARIAS, EMPRESARIALES Y DE ALQUILER
- L - ADMINISTRACIÓN PÚBLICA Y DEFENSA
- M - ENSEÑANZA
- N - SERVICIOS SOCIALES Y DE SALUD
- O - OTRAS ACTIV. SERV. COMUNITARIOS, SOCIALES Y PERSONALES

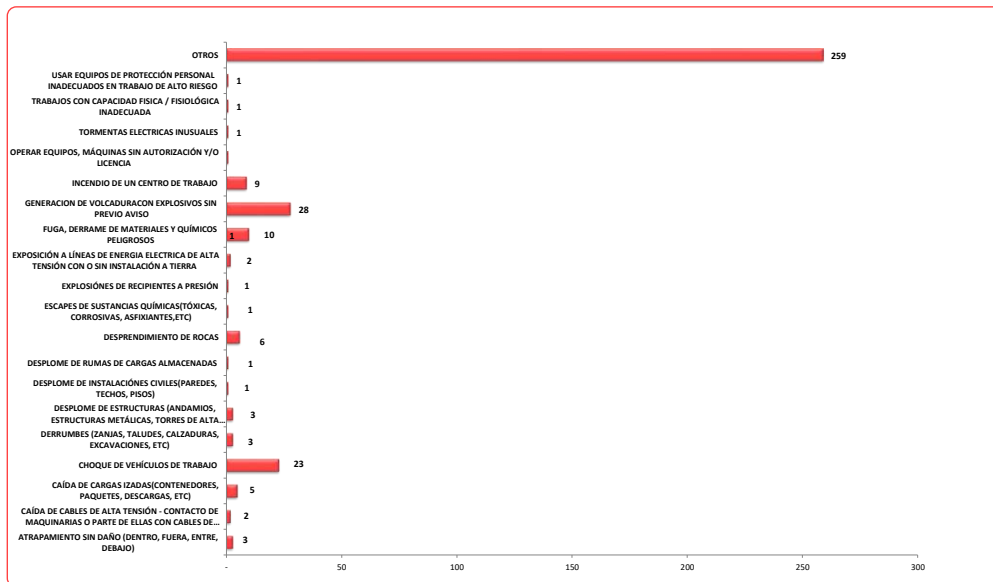
FUENTE : MINISTERIO DE TRABAJO Y PROMOCIÓN DEL EMPLEO - MTPE - SISTEMA DE ACCIDENTES DE TRABAJO - SAT
 ELABORACIÓN : MTPE - OGETIC - OFICINA DE ESTADÍSTICA

CUADRO N° 186

PERÚ

NOTIFICACIONES DE INCIDENTES PELIGROSOS POR MES, SEGÚN FORMA DEL INCIDENTE 2020

FORMA DEL INCIDENTE	MES												TOTAL	
	ENERO	FEBRERO	MARZO	ABRIL	MAYO	JUNIO	JULIO	AGOSTO	SEPTIEMBRE	OCTUBRE	NOVIEMBRE	DICIEMBRE	ABSOLUTO	%
ATRAPAMIENTO SIN DAÑO (DENTRO, FUERA, ENTRE, DEBAJO)	1	2	-	-	-	-	-	-	-	-	-	-	3	0.83
CAÍDA DE CABLES DE ALTA TENSIÓN - CONTACTO DE MAQUINARIAS O PARTE DE ELLAS CON CABLES DE ALTA TENSIÓN	-	-	-	-	-	-	-	-	-	1	-	1	2	0.55
CAÍDA DE CARGAS IZADAS(CONTENEDORES, PAQUETES, DESCARGAS, ETC)	1	-	-	-	-	-	1	-	2	-	-	1	5	1.39
CHOQUE DE VEHÍCULOS DE TRABAJO	4	2	2	5	1	1	2	1	2	-	2	1	23	6.37
DERRUMBES (ZANJAS, TALUDES, CALZADURAS, EXCAVACIONES, ETC)	-	1	-	-	-	-	1	-	-	-	-	1	3	0.83
DESPLOME DE ESTRUCTURAS (ANDAMIOS, ESTRUCTURAS METÁLICAS, TORRES DE ALTA TENSIÓN, ETC)	-	1	-	-	-	1	-	-	-	-	-	1	3	0.83
DESPLOME DE INSTALACIONES CIVILES(PAREDES, TECHOS, PISOS)	-	-	1	-	-	-	-	-	-	-	-	-	1	0.28
DESPLOME DE RUMAS DE CARGAS ALMACENADAS	-	1	-	-	-	-	-	-	-	-	-	-	1	0.28
DESPRENDIMIENTO DE ROCAS	-	-	1	-	-	2	-	-	-	3	-	-	6	1.66
ESCAPES DE SUSTANCIAS QUÍMICAS(TÓXICAS, CORROSIVAS, ASFIXIANTE,ETC)	-	-	1	-	-	-	-	-	-	-	-	-	1	0.28
EXPLOSIONES DE RECIPIENTES A PRESIÓN	1	-	-	-	-	-	-	-	-	-	-	-	1	0.28
EXPOSICIÓN A LÍNEAS DE ENERGÍA ELÉCTRICA DE ALTA TENSIÓN CON O SIN INSTALACIÓN A TIERRA	-	-	-	-	-	-	-	1	-	-	1	-	2	0.55
FUGA, DERRAME DE MATERIALES Y QUÍMICOS PELIGROSOS	1	2	2	-	-	-	-	-	4	1	-	-	10	2.77
GENERACION DE VOLCADURACON EXPLOSIVOS SIN PREVIO AVISO	-	1	-	3	-	4	-	3	6	5	5	1	28	7.76
INCENDIO DE UN CENTRO DE TRABAJO	1	1	1	-	-	1	-	2	1	-	-	2	9	2.49
OPERAR EQUIPOS, MÁQUINAS SIN AUTORIZACIÓN Y/O LICENCIA	-	1	-	-	-	-	-	-	-	-	-	-	1	0.28
TORMENTAS ELÉCTRICAS INUSUALES	-	-	1	-	-	-	-	-	-	-	-	-	1	0.28
TRABAJOS CON CAPACIDAD FÍSICA / FISIOLÓGICA INADECUADA	-	-	-	-	-	-	-	-	-	-	1	-	1	0.28
USAR EQUIPOS DE PROTECCIÓN PERSONAL INADECUADOS EN TRABAJO DE ALTO RIESGO	-	-	-	-	-	-	-	-	-	-	-	1	1	0.28
OTROS	44	46	16	17	12	13	11	16	15	30	12	27	259	71.75
TOTAL	53	58	25	25	13	22	15	23	30	40	21	36	361	100.00



FUENTE : MINISTERIO DE TRABAJO Y PROMOCIÓN DEL EMPLEO - MTPE - SISTEMA DE ACCIDENTES DE TRABAJO - SAT

ELABORACIÓN : MTPE - OGETIC - OFICINA DE ESTADÍSTICA

CUADRO N° 187

PERÚ

**NOTIFICACIONES DE ENFERMEDADES OCUPACIONALES POR SEXO, SEGÚN MES DE
CERTIFICACIÓN MÉDICA REPORTADA**

2020

MES DE CERTIFICACIÓN MÉDICA	SEXO				TOTAL	
	HOMBRE		MUJER		ABSOLUTO	%
	ABSOLUTO	%	ABSOLUTO	%		
ENERO	1	1.00	1	1.00	2	2.00
FEBRERO	-	-	-	-	-	-
MARZO	2	2.00	-	-	2	2.00
ABRIL	2	2.00	8	8.00	10	10.00
MAYO	8	8.00	14	14.00	22	22.00
JUNIO	2	2.00	14	14.00	16	16.00
JULIO	2	2.00	5	5.00	7	7.00
AGOSTO	10	10.00	7	7.00	17	17.00
SETIEMBRE	2	2.00	4	4.00	6	6.00
OCTUBRE	17	17.00	1	1.00	18	18.00
NOVIEMBRE	-	-	-	-	-	-
DICIEMBRE	-	-	-	-	-	-
TOTAL	46	46.00	54	54.00	100	100.00

FUENTE : MINISTERIO DE TRABAJO Y PROMOCIÓN DEL EMPLEO - MTPE - SISTEMA DE ACCIDENTES DE TRABAJO - SAT

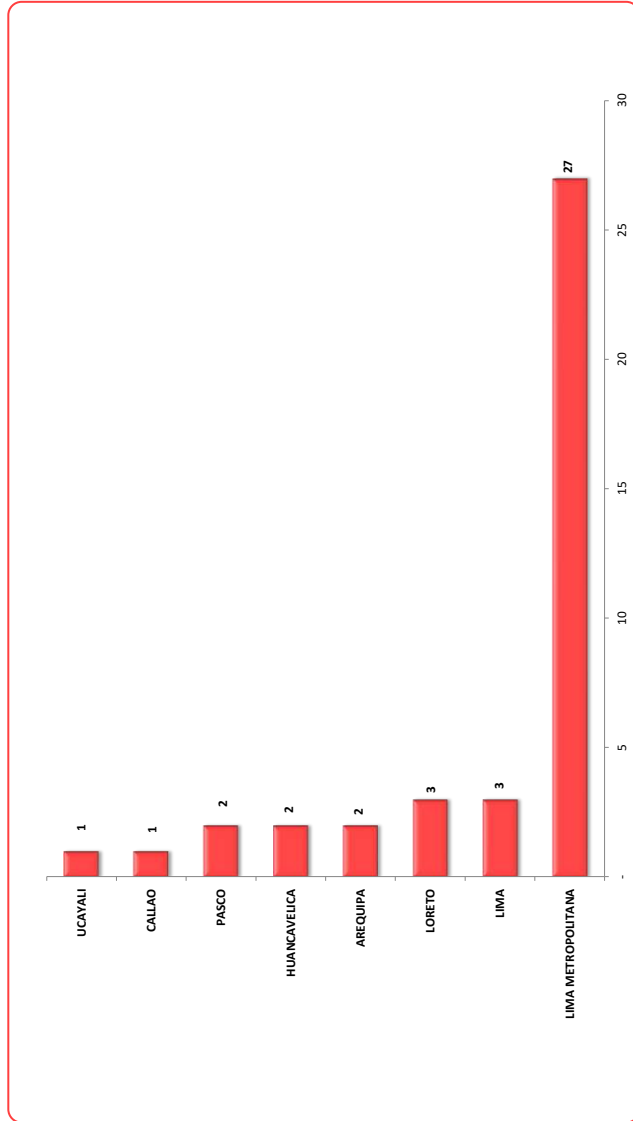
ELABORACIÓN : MTPE - OGETIC - OFICINA DE ESTADÍSTICA

CUADRO N° 188

NOTIFICACIONES DE ENFERMEDADES OCUPACIONALES POR MES, SEGÚN REGIÓN
2020

PERÚ

REGIÓN	MES												TOTAL	
	ENERO	FEBRERO	MARZO	ABRIL	MAYO	JUNIO	JULIO	AGOSTO	SEPTIEMBRE	OCTUBRE	NOVIEMBRE	DICIEMBRE	ABSOLUTO	%
APURÍMAC	-	-	-	-	-	-	-	3	-	-	-	-	3	3.00
AYACUCHO	-	-	-	-	-	-	-	-	1	-	-	-	1	1.00
CALLAO	-	-	-	-	-	1	1	-	-	7	-	-	9	9.00
CUSCO	-	-	-	-	1	-	-	1	-	1	-	-	3	3.00
LIMA METROPOLITANA	-	4	1	-	5	-	1	1	-	52	2	13	79	79.00
LIMA	-	-	2	-	-	-	-	-	-	-	-	-	2	2.00
MOQUEGUA	-	-	-	-	-	-	-	-	2	-	-	-	2	2.00
PIURA	-	-	-	-	-	-	-	-	-	1	-	-	1	1.00
TOTAL	-	4	3	-	6	1	2	5	3	61	2	13	100	100.00



FUENTE : MINISTERIO DE TRABAJO Y PROMOCIÓN DEL EMPLEO - MTPE - SISTEMA DE ACCIDENTES DE TRABAJO - SAT
ELABORACIÓN : MTPE - OGETIC - OFICINA DE ESTADÍSTICA


CUADRO Nº 189

PERÚ

NOTIFICACIONES DE ENFERMEDADES OCUPACIONALES POR ACTIVIDAD ECONÓMICA, SEGÚN REGIÓN

2020

REGIÓN	ACTIVIDAD ECONÓMICA										TOTAL	
	EXPLOTACIÓN DE MINAS Y CANTERAS	INDUSTRIAS MANUFACTURERAS	CONSTRUCCIÓN	COMERCIO AL POR MAYOR Y AL POR MENOR, REP. VEHIC. AUTOM.	TRANSPORTE, ALMACENAMIENTO Y COMUNICACIONES	ENSEÑANZA	SERVICIOS SOCIALES Y DE SALUD	OTRAS ACTIV. SERV. COMUNITARIOS, SOCIALES Y PERSONALES	ABSOLUTO	%		
APURÍMAC	-	-	-	-	3	-	-	-	3	3.00		
AYACUCHO	1	-	-	-	-	-	-	-	1	1.00		
CALLAO	-	3	-	-	4	-	-	-	9	9.00		
CUSCO	1	-	-	-	2	-	-	-	3	3.00		
LIMA METROPOLITANA	4	1	1	2	3	-	68	-	79	79.00		
LIMA	2	-	-	-	-	-	-	-	2	2.00		
MOQUEGUA	2	-	-	-	-	-	-	-	2	2.00		
PIURA	-	-	-	-	-	1	-	-	1	1.00		
TOTAL	10	4	1	2	12	1	68	2	100	100.00		

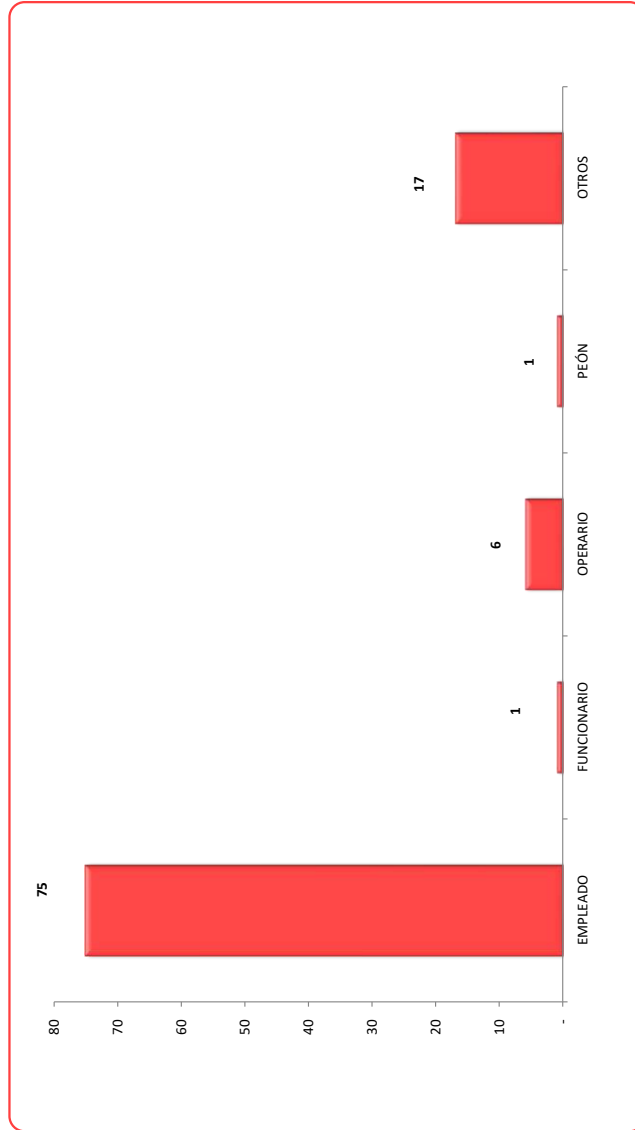


- B - PESCA
- C - EXPLOTACIÓN DE MINAS Y CANTERAS
- D - INDUSTRIAS MANUFACTURERAS
- F - CONSTRUCCIÓN
- G - COMERCIO AL POR MAYOR Y AL POR MENOR, REP. VEHIC. AUTOM.
- H - HOTELES Y RESTAURANTES
- I - TRANSPORTE, ALMACENAMIENTO Y COMUNICACIONES
- J - INTERMEDIACIÓN FINANCIERA
- K - ACTIVIDADES INMOBILIARIAS, EMPRESARIALES Y DE ALQUILER
- N - SERVICIOS SOCIALES Y DE SALUD
- O - OTRAS ACTIV. SERV. COMUNITARIOS, SOCIALES Y PERSONALES

FUENTE : MINISTERIO DE TRABAJO Y PROMOCIÓN DEL EMPLEO - MTPE - SISTEMA DE ACCIDENTES DE TRABAJO - SAT
 ELABORACION : MTPE - OGETIC - OFICINA DE ESTADÍSTICA

PERÚ
 CUADRO N° 190
 NOTIFICACIONES DE ENFERMEDADES OCUPACIONALES POR MES, SEGÚN CATEGORÍA OCUPACIONAL
 2020

CATEGORÍA OCUPACIONAL	MES												TOTAL	
	ENERO	FEBRERO	MARZO	ABRIL	MAYO	JUNIO	JULIO	AGOSTO	SEPTIEMBRE	OCTUBRE	NOVIEMBRE	DICIEMBRE	ABSOLUTO	%
EMPLEADO	-	1	1	-	6	1	2	5	2	43	1	13	75	75.00
FUNCIONARIO	-	-	-	-	-	-	-	-	1	-	-	-	1	1.00
OPERARIO	-	2	2	-	-	-	-	-	-	1	1	-	6	6.00
PEÓN	-	1	-	-	-	-	-	-	-	-	-	-	1	1.00
OTROS	-	-	-	-	-	-	-	-	-	17	-	-	17	17.00
TOTAL	-	4	3	-	6	1	2	5	3	61	2	13	100	100.00

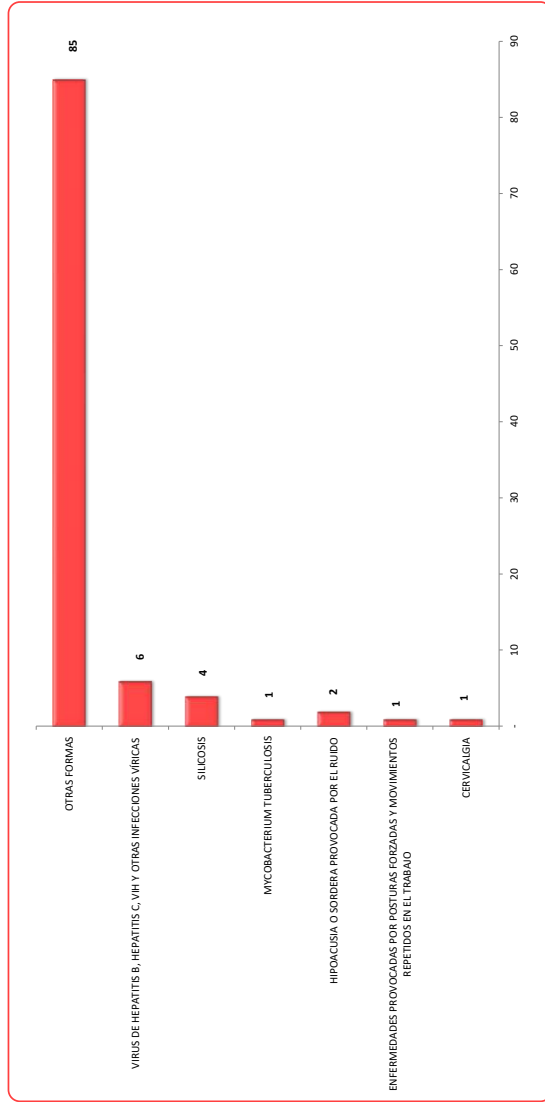


FUENTE : MINISTERIO DE TRABAJO Y PROMOCIÓN DEL EMPLEO - MTPE - SISTEMA DE ACCIDENTES DE TRABAJO - SAT

ELABORACIÓN : MTPE - OGETIC - OFICINA DE ESTADÍSTICA

PERÚ
CUADRO N° 191
NOTIFICACIONES DE ENFERMEDADES OCUPACIONALES POR MES, SEGÚN TIPO DE ENFERMEDAD
2020

TIPO DE ENFERMEDAD	MES												TOTAL	
	ENERO	FEBRERO	MARZO	ABRIL	MAYO	JUNIO	JULIO	AGOSTO	SEPTIEMBRE	OCTUBRE	NOVIEMBRE	DICIEMBRE	ABSOLUTO	%
CERVICALGIA	-	-	1	-	-	-	-	-	-	-	-	-	1	1,00
ENFERMEDADES PROVOCADAS POR POSTURAS FORZADAS Y MOVIMIENTOS REPETIDOS EN EL TRABAJO	-	-	-	-	-	-	-	-	-	-	1	-	1	1,00
HIFOACUSIA O SORDERA PROVOCADA POR EL RUIDO	-	1	-	-	-	-	-	-	-	-	1	-	2	2,00
MYCOBACTERIUM TUBERCULOSIS	-	1	-	-	-	-	-	-	-	-	-	-	1	1,00
SILICOSIS	-	2	2	-	-	-	-	-	-	-	-	-	4	4,00
VIRUS DE HEPATITIS B, HEPATITIS C, VIH Y OTRAS INFECCIONES VIRICAS	-	-	-	-	1	1	-	4	-	-	-	-	6	6,00
OTRAS FORMAS	-	-	-	-	5	-	2	1	3	61	-	13	85	85,00
TOTAL	-	4	3	-	6	1	2	5	3	61	2	13	100	100,00



FUENTE : MINISTERIO DE TRABAJO Y PROMOCIÓN DEL EMPLEO - MTPPE - SISTEMA DE ACCIDENTES DE TRABAJO - SAT
ELABORACIÓN : MTPPE - OGETIC - OFICINA DE ESTADÍSTICA



XI. REGLAMENTO INTERNO DE TRABAJO

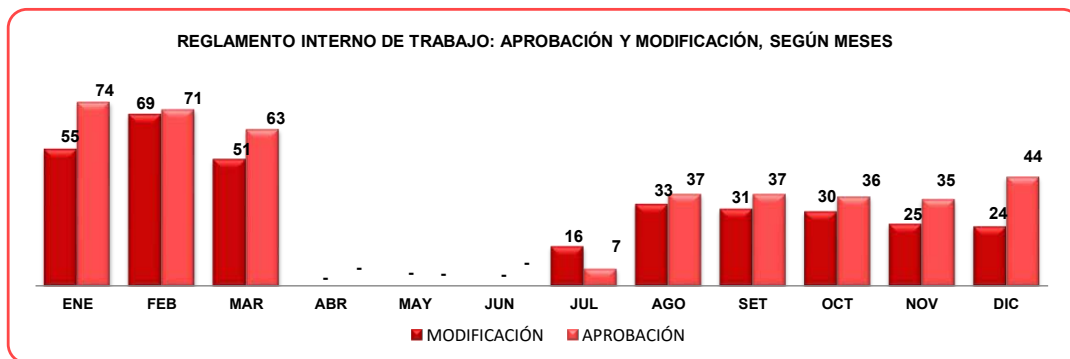
CUADRO N° 192

LIMA METROPOLITANA

REGLAMENTO INTERNO DE TRABAJO POR TIPO DE TRÁMITE, SEGÚN MES

2020

MES	TIPO DE TRÁMITE	
	APROBACIÓN	MODIFICACIÓN
ENERO	74	55
FEBRERO	71	69
MARZO	63	51
ABRIL	-	-
MAYO	-	-
JUNIO	-	-
JULIO	7	16
AGOSTO	37	33
SETIEMBRE	37	31
OCTUBRE	36	30
NOVIEMBRE	35	25
DICIEMBRE	44	24
TOTAL	404	334



FUENTE : MINISTERIO DE TRABAJO Y PROMOCIÓN DEL EMPLEO - MTPE

Dirección Regional de Trabajo y Promoción del Empleo de Lima Metropolitana

Sub Dirección de Registros Generales

ELABORACIÓN: MTPE - OGETIC - OFICINA DE ESTADÍSTICA

Nota: No se dispone de información debido a que el gobierno decretó el Estado de Emergencia Nacional, mediante D.S. N°044-2020-PCM; D.S. N°008-2020-SA que declara en Emergencia Sanitaria a Nivel Nacional y posteriores normas de ampliaciones y modificatorias

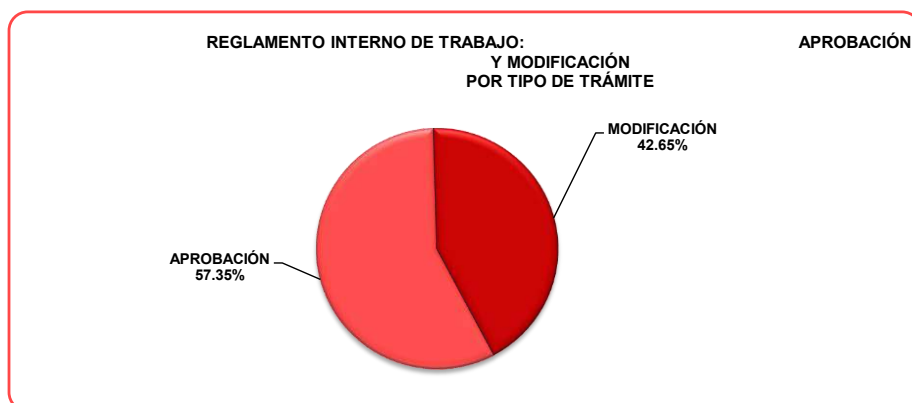
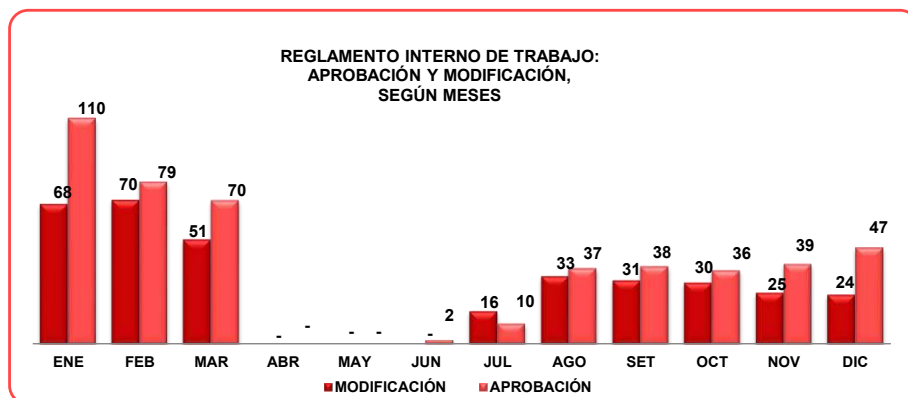
CUADRO N° 193

PERÚ

REGLAMENTO INTERNO DE TRABAJO POR TIPO DE TRÁMITE, SEGÚN MES

2020

MES	TIPO DE TRÁMITE	
	APROBACIÓN	MODIFICACIÓN
ENERO	110	68
FEBRERO	79	70
MARZO	70	51
ABRIL	-	-
MAYO	-	-
JUNIO	2	-
JULIO	10	16
AGOSTO	37	33
SETIEMBRE	38	31
OCTUBRE	36	30
NOVIEMBRE	39	25
DICIEMBRE	47	24
TOTAL	468	348



FUENTE : MINISTERIO DE TRABAJO Y PROMOCIÓN DEL EMPLEO - MTPE

Direcciones y Gerencias Regionales / Zonas de Trabajo y Promoción del Empleo

ELABORACIÓN: MTPE - OGETIC - OFICINA DE ESTADÍSTICA

Nota: No se dispone de información debido a que el gobierno decretó el Estado de Emergencia Nacional, mediante D.S. N°044-2020-PCM; D.S. N°008-2020-SA que declara en Emergencia Sanitaria a Nivel Nacional y posteriores normas de ampliaciones y modificatorias

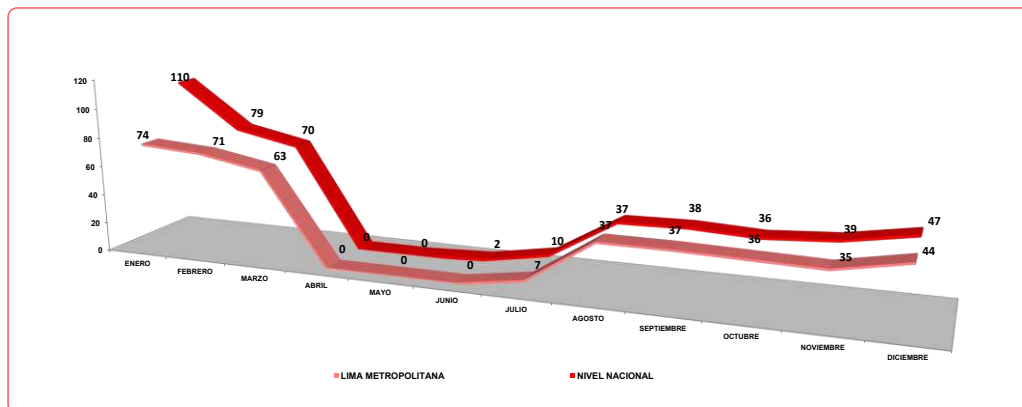
CUADRO N° 194

PERÚ

APROBACIÓN DE REGLAMENTO INTERNO DE TRABAJO POR MES, SEGÚN DIRECCIÓN Y GERENCIA REGIONAL / ZONA DE TRABAJO

2020

DIRECCIÓN Y GERENCIAS REGIONAL ZONA DE TRABAJO	MES												TOTAL
	ENERO	FEBRERO	MARZO	ABRIL	MAYO	JUNIO	JULIO	AGOSTO	SEPTIEMBRE	OCTUBRE	NOVIEMBRE	DIEMBRE	
ÁNCASH	-	-	-	-	-	-	-	-	-	-	-	-	-
CHIMBOTE	-	-	-	-	-	-	-	-	-	-	-	-	-
HUÁRAZ	-	-	-	-	-	-	-	-	-	-	-	-	-
APURÍMAC	-	-	-	-	-	-	-	-	-	-	-	-	-
ABANCAY	-	-	-	-	-	-	-	-	-	-	-	-	-
AREQUIPA	1	5	-	-	-	-	-	-	-	-	-	-	6
AREQUIPA	1	5	-	-	-	-	-	-	-	-	-	-	6
CAMAÑA	-	-	-	-	-	-	-	-	-	-	-	-	-
AYACUCHO	-	-	-	-	-	-	-	-	-	-	1	1	2
AYACUCHO	-	-	-	-	-	-	-	-	-	1	1	-	2
CAJAMARCA	-	-	-	-	-	-	-	-	-	-	-	-	-
CAJAMARCA	-	-	-	-	-	-	-	-	-	-	-	-	-
JAÉN	-	-	-	-	-	-	-	-	-	-	-	-	-
CUSCO	-	-	-	-	-	-	-	-	-	-	-	-	-
CUSCO	-	-	-	-	-	-	-	-	-	-	-	-	-
HUANCAVELICA	-	-	-	-	-	-	-	-	-	-	-	-	-
HUANCAVELICA	-	-	-	-	-	-	-	-	-	-	-	-	-
HUÁNUCO	-	-	-	-	-	-	-	-	-	-	1	1	2
HUÁNUCO	-	-	-	-	-	-	-	-	-	1	1	-	2
ICA	2	-	-	-	-	-	-	-	-	-	-	-	2
ICA	1	-	-	-	-	-	-	-	-	-	-	-	1
CHINCHA	1	-	-	-	-	-	-	-	-	-	-	-	1
PISCO	-	-	-	-	-	-	-	-	-	-	-	-	-
NAZCA	-	-	-	-	-	-	-	-	-	-	-	-	-
JUNÍN	-	-	-	-	-	-	-	-	-	-	-	-	-
HUANCAYO	-	-	-	-	-	-	-	-	-	-	-	-	-
SAN RAMÓN	-	-	-	-	-	-	-	-	-	-	-	-	-
LA LIBERTAD	17	-	-	-	-	-	-	-	-	-	-	-	17
TRUJILLO	17	-	-	-	-	-	-	-	-	-	-	-	17
SAN PEDRO DE LLOC	-	-	-	-	-	-	-	-	-	-	-	-	-
LAMBAYEQUE	-	-	-	-	-	-	-	-	-	-	-	-	-
CHICLAYO	-	-	-	-	-	-	-	-	-	-	-	-	-
LIMA METROPOLITANA	74	71	63	-	-	-	7	37	37	36	35	44	404
LIMA METROPOLITANA	74	71	63	-	-	-	7	37	37	36	35	44	404
LIMA	-	-	-	-	-	-	-	-	-	-	-	-	-
HUACHO	-	-	-	-	-	-	-	-	-	-	-	-	-
CAÑETE	-	-	-	-	-	-	-	-	-	-	-	-	-
LORETO	-	-	-	-	-	-	-	-	-	-	-	-	-
IQUITOS	-	-	-	-	-	-	-	-	-	-	-	-	-
MOQUEGUA	-	1	2	-	-	-	1	-	-	-	-	-	4
MOQUEGUA	-	-	-	-	-	-	-	-	-	-	-	-	-
ILO	-	1	2	-	-	-	1	-	-	-	-	-	4
PASCO	4	-	-	-	-	2	-	-	-	-	-	1	7
CERRO DE PASCO	4	-	-	-	-	2	-	-	-	-	-	1	7
PIURA	8	-	-	-	-	-	-	-	-	-	-	-	8
PIURA	2	-	-	-	-	-	-	-	-	-	-	-	2
PAITA	3	-	-	-	-	-	-	-	-	-	-	-	3
SULLANA	2	-	-	-	-	-	-	-	-	-	-	-	2
TALARA	1	-	-	-	-	-	-	-	-	-	-	-	1
PUNO	-	-	-	-	-	-	-	-	-	-	-	-	-
PUNO	-	-	-	-	-	-	-	-	-	-	-	-	-
JULIACA	-	-	-	-	-	-	-	-	-	-	-	-	-
SAN MARTÍN	-	-	-	-	-	-	-	-	-	-	-	-	-
MOYOBAMBA	-	-	-	-	-	-	-	-	-	-	-	-	-
TARAPOTO	-	-	-	-	-	-	-	-	-	-	-	-	-
TACNA	-	-	-	-	-	-	-	-	1	-	-	-	1
TACNA	-	-	-	-	-	-	-	-	1	-	-	-	1
TUMBES	-	-	-	-	-	-	-	-	-	-	-	-	-
TUMBES	-	-	-	-	-	-	-	-	-	-	-	-	-
UCAYALI	4	2	5	-	-	-	2	-	-	-	2	-	15
PUCALLPA	4	2	5	-	-	-	2	-	-	-	2	-	15
TOTAL	110	79	70	-	-	2	10	37	38	36	39	47	468



FUENTE: MINISTERIO DE TRABAJO Y PROMOCIÓN DEL EMPLEO - MTPE
 Direcciones y Gerencias Regionales / Zonas de Trabajo y Promoción del Empleo
 ELABORACIÓN: MTPE - OGETIC - OFICINA DE ESTADÍSTICA

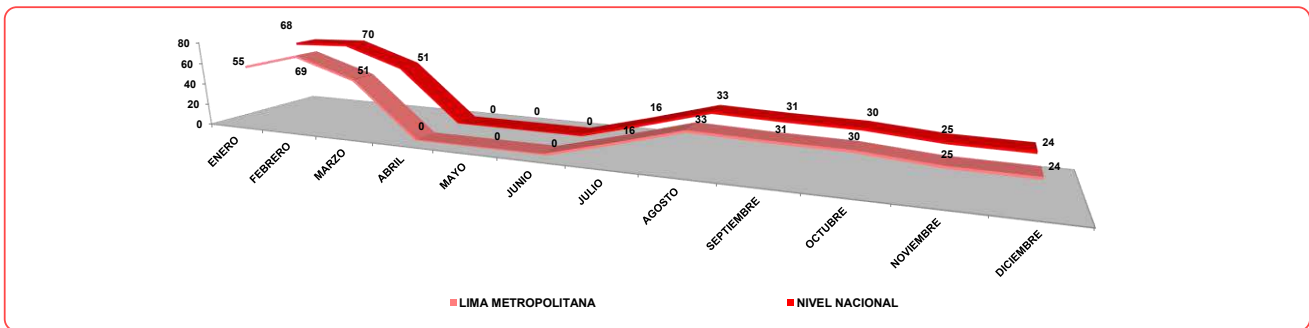
Nota: No se dispone de información debido a que el gobierno decretó el Estado de Emergencia Nacional, mediante D.S. N°044-2020-PCM, D.S. N°008-2020-SA que declara en Emergencia Sanitaria a Nivel Nacional y posteriores normas de ampliaciones y modificatorias

CUADRO N° 195

PERÚ

MODIFICACIÓN DE REGLAMENTO INTERNO DE TRABAJO POR MES, SEGÚN DIRECCIÓN Y GERENCIA REGIONAL / ZONA DE TRABAJO
2020

DIRECCIÓN Y GERENCIA REGIONAL ZONA DE TRABAJO	MES												TOTAL
	ENERO	FEBRERO	MARZO	ABRIL	MAYO	JUNIO	JULIO	AGOSTO	SETIEMBRE	OCTUBRE	NOVIEMBRE	DICIEMBRE	
ÁNCASH	-	-	-	-	-	-	-	-	-	-	-	-	-
CHIMBOTE	-	-	-	-	-	-	-	-	-	-	-	-	-
HUARAZ	-	-	-	-	-	-	-	-	-	-	-	-	-
AREQUIPA	-	1	-	-	-	-	-	-	-	-	-	-	1
AREQUIPA	-	1	-	-	-	-	-	-	-	-	-	-	1
CAJAMARCA	-	-	-	-	-	-	-	-	-	-	-	-	-
CAJAMARCA	-	-	-	-	-	-	-	-	-	-	-	-	-
CUSCO	-	-	-	-	-	-	-	-	-	-	-	-	-
CUSCO	-	-	-	-	-	-	-	-	-	-	-	-	-
ICA	9	-	-	-	-	-	-	-	-	-	-	-	9
ICA	8	-	-	-	-	-	-	-	-	-	-	-	8
CHINCHA	1	-	-	-	-	-	-	-	-	-	-	-	1
NAZCA	-	-	-	-	-	-	-	-	-	-	-	-	-
PISCO	-	-	-	-	-	-	-	-	-	-	-	-	-
JUNIN	-	-	-	-	-	-	-	-	-	-	-	-	-
HUANCAYO	-	-	-	-	-	-	-	-	-	-	-	-	-
LA LIBERTAD	1	-	-	-	-	-	-	-	-	-	-	-	1
TRUJILLO	1	-	-	-	-	-	-	-	-	-	-	-	1
SAN PEDRO DE LLOC	-	-	-	-	-	-	-	-	-	-	-	-	-
LAMBAYEQUE	-	-	-	-	-	-	-	-	-	-	-	-	-
CHICLAYO	-	-	-	-	-	-	-	-	-	-	-	-	-
LIMA METROPOLITANA	55	69	51	-	-	-	16	33	31	30	25	24	334
LIMA METROPOLITANA	55	69	51	-	-	-	16	33	31	30	25	24	334
LORETO	-	-	-	-	-	-	-	-	-	-	-	-	-
IQUITOS	-	-	-	-	-	-	-	-	-	-	-	-	-
PIURA	2	-	-	-	-	-	-	-	-	-	-	-	2
PIURA	1	-	-	-	-	-	-	-	-	-	-	-	1
SULLANA	1	-	-	-	-	-	-	-	-	-	-	-	1
TACNA	1	-	-	-	-	-	-	-	-	-	-	-	1
TACNA	1	-	-	-	-	-	-	-	-	-	-	-	1
UCAYALI	-	-	-	-	-	-	-	-	-	-	-	-	-
PUCALLPA	-	-	-	-	-	-	-	-	-	-	-	-	-
TOTAL	68	70	51	-	-	-	16	33	31	30	25	24	348



FUENTE: MINISTERIO DE TRABAJO Y PROMOCIÓN DEL EMPLEO - MTPE

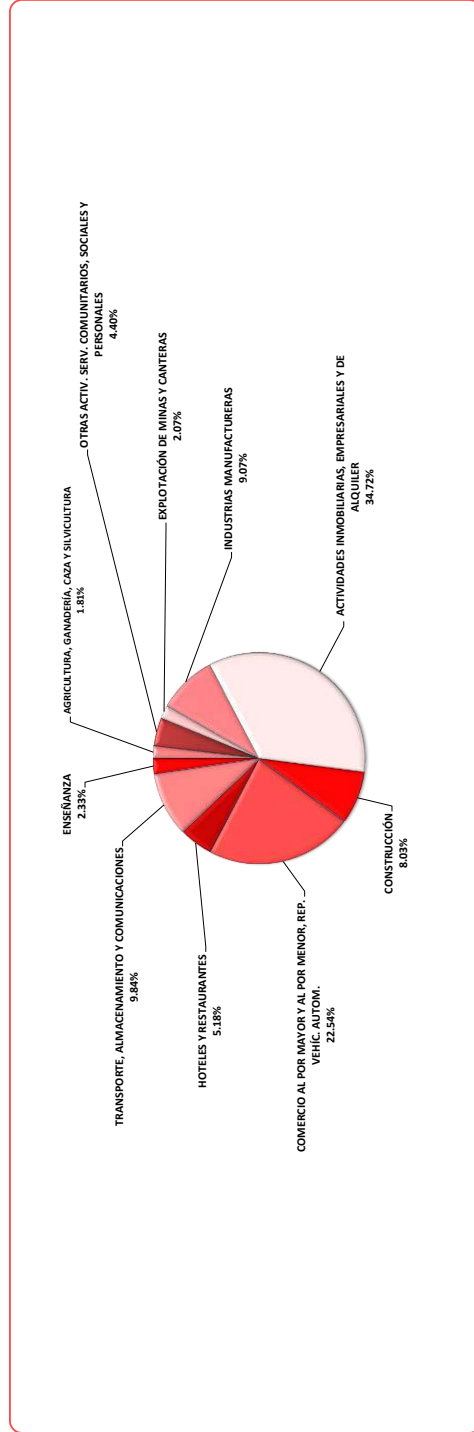
Direcciones y Gerencias Regionales / Zonas de Trabajo y Promoción del Empleo

ELABORACIÓN: MTPE - OGETIC - OFICINA DE ESTADÍSTICA

Nota: No se dispone de información debido a que el gobierno decretó el Estado de Emergencia Nacional, mediante D.S. N°044-2020-PCM; D.S. N°008-2020-SA que declara en Emergencia Sanitaria a Nivel Nacional y posteriores normas de ampliaciones y modificatorias

LIMA METROPOLITANA
CUADRO N° 196
APROBACIÓN DE REGLAMENTO INTERNO DE TRABAJO POR MES, SEGÚN ACTIVIDAD ECONÓMICA
 2020

ACTIVIDAD ECONÓMICA	MES												TOTAL
	ENERO	FEBRERO	MARZO	ABRIL	MAYO	JUNIO	JULIO	AGOSTO	SEPTIEMBRE	OCTUBRE	NOVIEMBRE	DICIEMBRE	
AGRICULTURA, GANADERÍA, CAZA Y SILVICULTURA	3	-	-	-	-	-	-	1	-	-	-	3	7
PESCA	-	-	-	-	-	-	-	-	-	-	1	3	4
EXPLOTACIÓN DE MINAS Y CANTERAS	2	-	2	-	-	-	-	-	2	-	1	1	8
INDUSTRIAS MANUFACTURERAS	4	5	8	-	-	-	1	1	6	4	3	3	35
SUMINISTRO DE ELECTRICIDAD, GAS Y AGUA	-	-	-	-	-	-	-	-	-	1	-	-	1
CONSTRUCCIÓN	9	2	2	-	-	-	-	2	3	6	3	4	31
COMERCIO AL POR MAYOR Y AL POR MENOR, REP. VEHIC. AUTOM.	13	17	16	-	-	-	4	8	13	3	7	6	87
HOTELES Y RESTAURANTES	4	6	2	-	-	-	2	1	1	1	1	2	20
TRANSPORTE, ALMACENAMIENTO Y COMUNICACIONES	6	6	9	-	-	-	-	6	-	6	2	3	38
INTERMEDIACIÓN FINANCIERA	2	1	-	-	-	-	-	-	-	2	1	1	7
ACTIVIDADES INMOBILIARIAS, EMPRESARIALES Y DE ALQUILER	24	28	19	-	-	-	-	15	10	10	14	14	134
ADMINISTRACIÓN PÚBLICA Y DEFENSA	-	-	-	-	-	-	-	-	-	-	-	-	-
ENSEÑANZA	2	2	3	-	-	-	-	1	-	1	-	-	9
SERVICIOS SOCIALES Y DE SALUD	-	2	1	-	-	-	-	-	1	-	1	1	6
OTRAS ACTIV. SERV. COMUNITARIOS, SOCIALES Y PERSONALES	5	2	1	-	-	-	-	2	1	2	1	3	17
TOTAL	74	71	63	-	-	-	7	37	37	36	35	44	404



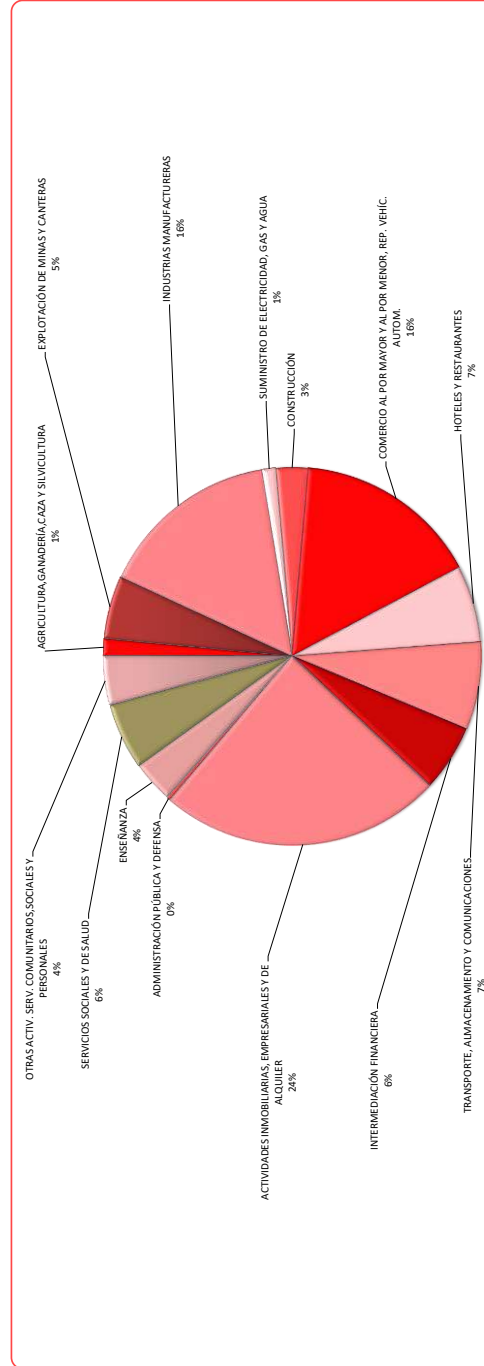
FUENTE: MINISTERIO DE TRABAJO Y PROMOCIÓN DEL EMPLEO - MTPE
 Dirección Regional de Trabajo y Promoción del Empleo de Lima Metropolitana
 Sub Dirección de Registros Generales
LABORACIÓN: MTPE - OGETIC - OFICINA DE ESTADÍSTICA
 Nota: No se dispone de información debido a que el gobierno decretó el Estado de Emergencia Nacional, mediante D.S. N°044-2020-PCM; D.S. N°008-2020-SA que declara en Emergencia Sanitaria a Nivel Nacional y posteriores normas de ampliaciones y modificaciones

CUADRO N° 197

LIMA METROPOLITANA

MODIFICACIÓN DE REGLAMENTO INTERNO DE TRABAJO POR MES, SEGÚN ACTIVIDAD ECONÓMICA
2020

ACTIVIDAD ECONÓMICA	MES												TOTAL	
	ENERO	FEBRERO	MARZO	ABRIL	MAYO	JUNIO	JULIO	AGOSTO	SEPTIEMBRE	OCTUBRE	NOVIEMBRE	DICIEMBRE		
AGRICULTURA, GANADERÍA, CAZA Y SILVICULTURA	1	1	-	-	-	-	-	-	1	-	-	-	1	5
PESCA	-	-	-	-	-	-	-	-	-	-	-	-	-	-
EXPLOTACIÓN DE MINAS Y CANTERAS	3	3	3	-	-	-	6	1	1	-	-	-	1	18
INDUSTRIAS MANUFACTURERAS	9	10	6	-	-	-	3	4	4	4	8	-	4	52
SUMINISTRO DE ELECTRICIDAD, GAS Y AGUA	-	1	1	-	-	-	1	1	-	-	-	-	-	4
CONSTRUCCIÓN	-	2	-	-	-	-	-	2	2	1	-	-	2	9
COMERCIO AL POR MAYOR Y AL POR MENOR, REP. VEHIC. AUTOM.	14	11	8	-	-	-	3	1	6	4	4	-	2	53
HOTELES Y RESTAURANTES	4	9	5	-	-	-	-	1	1	-	1	-	1	22
TRANSPORTE, ALMACENAMIENTO Y COMUNICACIONES	3	4	6	-	-	-	-	1	3	3	3	-	2	25
INTERMEDIACIÓN FINANCIERA	6	3	3	-	-	-	-	1	-	2	3	-	4	19
ACTIVIDADES INMOBILIARIAS, EMPRESARIALES Y DE ALQUILER	9	15	13	-	-	-	3	18	8	7	5	-	3	81
ADMINISTRACIÓN PÚBLICA Y DEFENSA	-	1	-	-	-	-	-	-	-	-	-	-	-	1
ENSEÑANZA	1	5	4	-	-	-	-	1	-	-	-	-	1	12
SERVICIOS SOCIALES Y DE SALUD	1	1	4	-	-	-	-	2	-	8	1	-	2	19
OTRAS ACTIV. SERV. COMUNITARIOS SOCIALES Y PERSONALES	4	3	-	-	-	-	-	-	5	-	-	-	2	14
TOTAL	55	69	51	-	-	-	16	33	31	30	25	24	334	

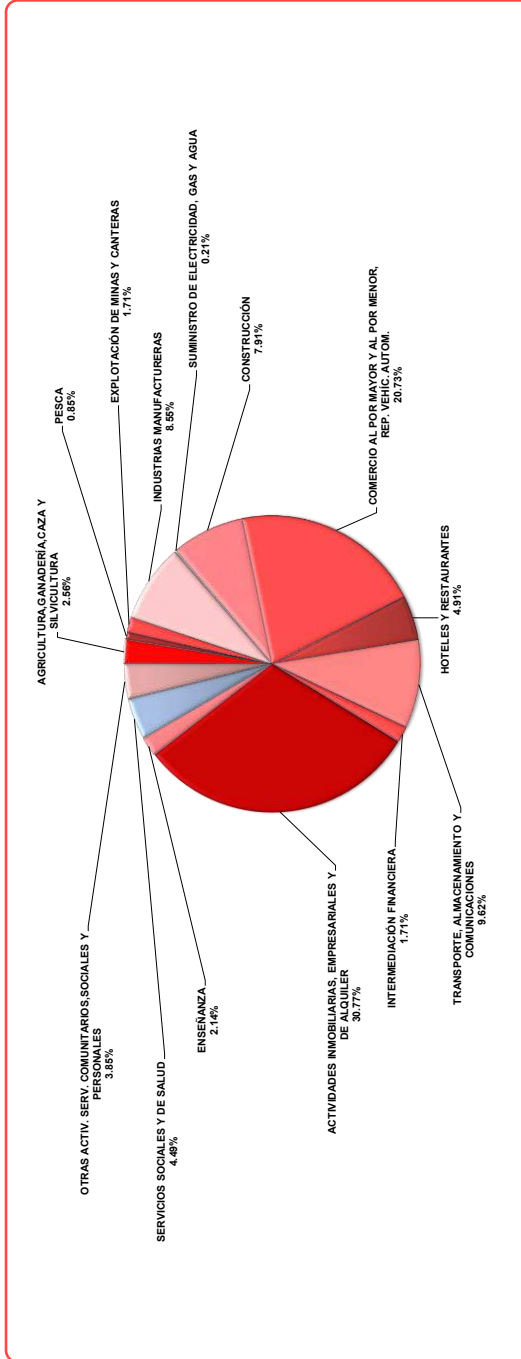


FUENTE: MINISTERIO DE TRABAJO Y PROMOCIÓN DEL EMPLEO - MTPE
 Dirección Regional de Trabajo y Promoción del Empleo de Lima Metropolitana
 Sub Dirección de Registros Generales
 ELABORACIÓN: MTPE - OGETIC - OFICINA DE ESTADÍSTICA
 Nota: No se dispone de información debido a que el gobierno decretó el Estado de Emergencia Sanitaria a Nivel Nacional y posteriores normas de ampliaciones y modificaciones

CUADRO Nº 198

PERÚ
APROBACIÓN DE REGLAMENTO INTERNO DE TRABAJO POR MES, SEGÚN ACTIVIDAD ECONÓMICA
 2020

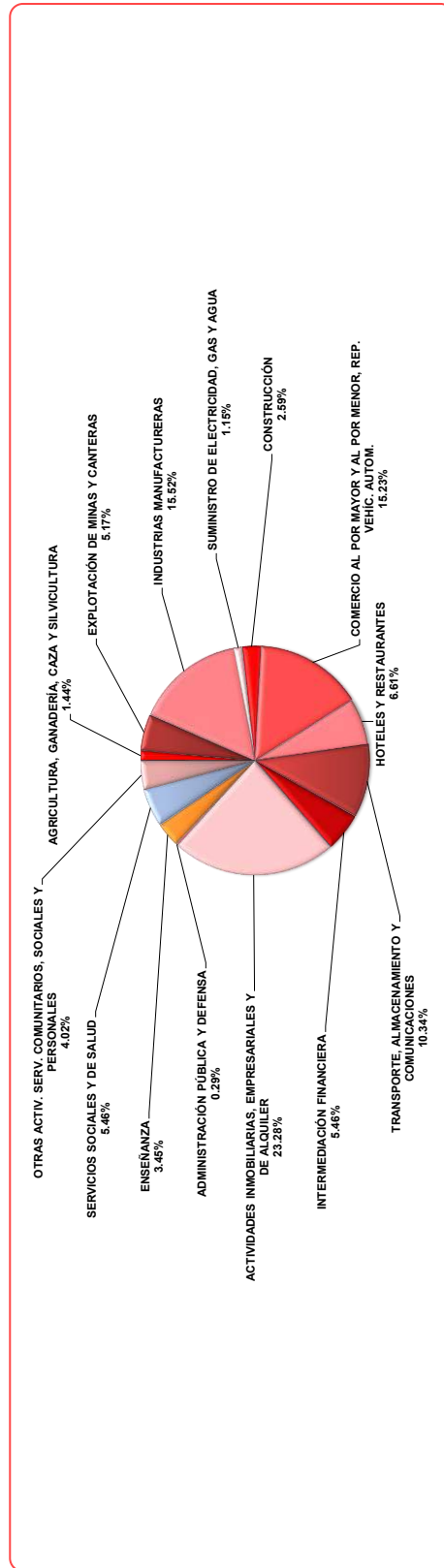
ACTIVIDAD ECONÓMICA	MES												TOTAL
	ENERO	FEBRERO	MARZO	ABRIL	MAYO	JUNIO	JULIO	AGOSTO	SEPTIEMBRE	OCTUBRE	NOVIEMBRE	DICIEMBRE	
AGRICULTURA, GANADERÍA, CAZA Y SILVICULTURA	6	-	2	-	-	-	-	1	-	-	-	3	12
PESCA	-	-	-	-	-	-	-	-	-	-	1	3	4
EXPLOTACIÓN DE MINAS Y CANTERAS	2	-	2	-	-	-	-	-	2	-	1	1	8
INDUSTRIAS MANUFACTURERAS	4	5	9	-	-	1	2	1	6	4	4	4	40
SUMINISTRO DE ELECTRICIDAD, GAS Y AGUA	-	-	-	-	-	-	-	-	1	-	-	-	1
CONSTRUCCIÓN	13	3	2	-	-	1	2	2	3	6	4	-	37
COMERCIO AL POR MAYOR Y AL POR MENOR, REP. VEHIC. AUTOM.	18	19	18	-	-	-	5	8	13	3	7	6	97
HOTELES Y RESTAURANTES	5	7	2	-	-	1	2	1	1	1	1	2	23
TRANSPORTE, ALMACENAMIENTO Y COMUNICACIONES	10	7	10	-	-	-	-	6	-	6	3	3	45
INTERMEDIACIÓN FINANCIERA	2	2	-	-	-	-	-	-	-	2	1	1	8
ACTIVIDADES INMOBILIARIAS, EMPRESARIALES Y DE ALQUILER	31	28	19	-	-	-	-	15	10	10	16	15	144
ADMINISTRACIÓN PÚBLICA Y DEFENSA	-	-	-	-	-	-	-	-	-	-	-	-	-
ENSEÑANZA	2	3	3	-	-	-	-	1	-	1	-	-	10
SERVICIOS SOCIALES Y DE SALUD	12	3	2	-	-	-	-	-	2	-	1	1	21
OTRAS ACTIV. SERV. COMUNITARIOS SOCIALES Y PERSONALES	5	2	1	-	-	-	-	2	1	2	1	4	18
TOTAL	110	79	70	-	2	10	37	38	36	39	47	468	



FUENTE: MINISTERIO DE TRABAJO Y PROMOCIÓN DEL EMPLEO - MTPE
 Direcciones y Gerencias Regionales / Zonas de Trabajo y Promoción del Empleo
ELABORACIÓN: MTPE - OGETIC - OFICINA DE ESTADÍSTICA
 Nota: No se dispone de información debido a que el gobierno decretó el Estado de Emergencia Nacional, mediante D.S. N°044-2020-PCM; D.S. N°08-2020-SA que declara en Emergencia Sanitaria a Nivel Nacional y posteriores normas de ampliaciones y modificaciones

PERÚ
CUADRO N° 199
MODIFICACIÓN DE REGLAMENTO INTERNO DE TRABAJO POR MES, SEGÚN ACTIVIDAD ECONÓMICA
 2020

ACTIVIDAD ECONÓMICA	MES												TOTAL
	ENERO	FEBRERO	MARZO	ABRIL	MAYO	JUNIO	JULIO	AGOSTO	SEPTIEMBRE	OCTUBRE	NOVIEMBRE	DICIEMBRE	
AGRICULTURA, GANADERÍA, CAZA Y SILVICULTURA	1	1	-	-	-	-	-	-	1	-	-	1	5
PESCA	-	-	-	-	-	-	-	-	-	-	-	-	-
EXPLOTACIÓN DE MINAS Y CANTERAS	3	3	-	-	-	6	1	1	1	-	-	1	18
INDUSTRIAS MANUFACTURERAS	11	10	6	-	-	3	4	4	4	4	8	4	54
SUMINISTRO DE ELECTRICIDAD, GAS Y AGUA	-	1	1	-	-	1	1	1	-	-	-	-	4
CONSTRUCCIÓN	2	2	-	-	-	-	2	2	2	1	2	2	9
COMERCIO AL POR MAYOR Y AL POR MENOR, REP. VEHIC. AUTOM.	14	11	8	-	-	3	1	1	6	4	4	2	53
HOTELES Y RESTAURANTES	4	10	5	-	-	-	-	1	1	1	1	1	23
TRANSPORTE, ALMACENAMIENTO Y COMUNICACIONES	14	4	6	-	-	-	1	1	3	3	3	2	36
INTERMEDIACIÓN FINANCIERA	6	3	-	-	-	-	-	1	-	2	3	4	19
ACTIVIDADES INMOBILIARIAS, EMPRESARIALES Y DE ALQUILER	9	15	13	-	-	3	18	8	8	7	5	3	81
ADMINISTRACIÓN PÚBLICA Y DEFENSA	-	1	-	-	-	-	-	-	-	-	-	-	1
ENSEÑANZA	1	5	4	-	-	-	1	1	-	1	-	-	12
SERVICIOS SOCIALES Y DE SALUD	1	1	4	-	-	-	2	2	-	8	1	2	19
OTRAS ACTIV. SERV. COMUNITARIOS, SOCIALES Y PERSONALES	4	3	-	-	-	-	-	-	5	-	-	2	14
TOTAL	68	70	51	-	-	16	33	31	30	25	24	24	348



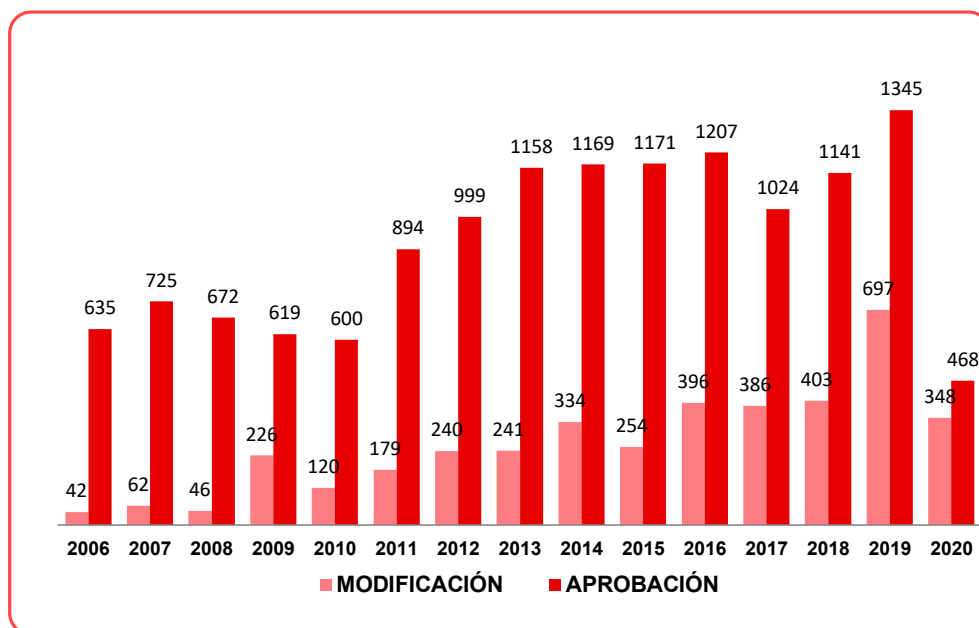
FUENTE: MINISTERIO DE TRABAJO Y PROMOCIÓN DEL EMPLEO - MTPE
 Direcciones Regionales / Zonas de Trabajo y Promoción del Empleo
 ELABORACIÓN: MTPE - OGETIC - OFICINA DE ESTADÍSTICA
 Nota: No se dispone de información debido a que el gobierno decretó el Estado de Emergencia Nacional, mediante D.S. N°044-2020-PCM; D.S. N°008-2020-SA que declara en Emergencia Sanitaria a Nivel Nacional y posteriores normas de ampliaciones y modificatorias

CUADRO N° 200

PERÚ

**REGLAMENTO INTERNO DE TRABAJO POR
TIPO DE TRÁMITE, SEGÚN AÑO
2006 - 20**

AÑO	TIPO DE TRÁMITE	
	APROBACIÓN	MODIFICACIÓN
2006	635	42
2007	725	62
2008	672	46
2009	619	226
2010	600	120
2011	894	179
2012	999	240
2013	1158	241
2014	1169	334
2015	1171	254
2016	1207	396
2017	1024	386
2018	1141	403
2019	1345	697
2020	468	348



FUENTE: MINISTERIO DE TRABAJO Y PROMOCIÓN DEL EMPLEO - MTPE
Direcciones y Gerencias Regionales / Zonas de Trabajo y Promoción del Empleo
ELABORACIÓN: MTPE - OGETIC - OFICINA DE ESTADÍSTICA

Nota: No se dispone de información debido a que el gobierno decretó el Estado de Emergencia Nacional, mediante D.S. N°044-2020-PCM; D.S. N°008-2020-SA que declara en Emergencia Sanitaria a Nivel Nacional y posteriores normas de ampliaciones y modificatorias



XII. EMPLEO

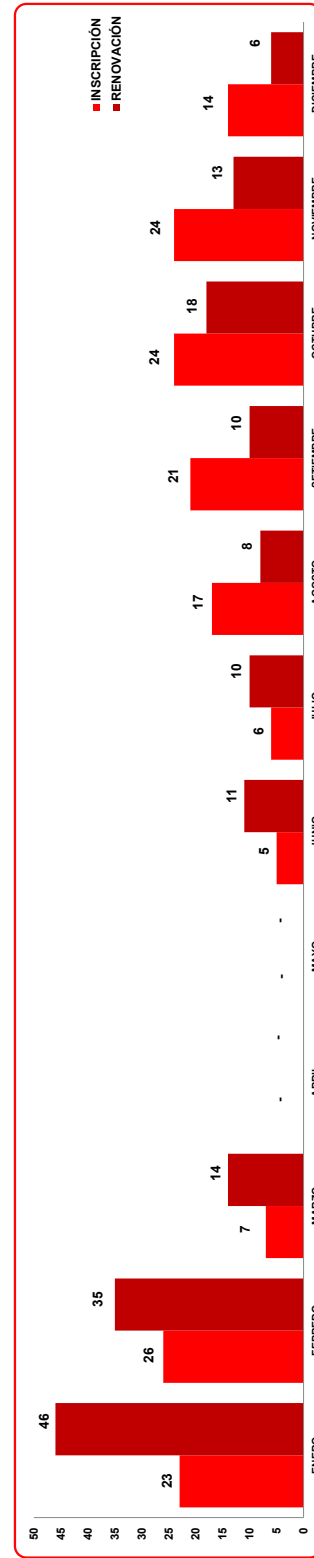
CUADRO N° 201

LIMA METROPOLITANA

EMPRESA Y ENTIDAD REGISTRADA QUE REALIZA ACTIVIDAD DE INTERMEDIACIÓN LABORAL, SEGÚN MES

2020

MES	INSCRIPCIÓN						RENOVACIÓN						TOTAL DE CONSTANCIAS EXPEDIDAS		
	EMPRESA ESPECIAL DE SERVICIO			COOPERATIVAS DE TRABAJADORES			EMPRESA ESPECIAL DE SERVICIO			COOPERATIVAS DE TRABAJADORES				TOTAL DE CONSTANCIAS	
	TEMPORAL	COMPLEMENTARIA	ESPECIALIZADOS	MIXTOS	TRABAJO TEMPORAL	TRABAJO FOMENTO DEL EMPLEO	TOTAL DE CONSTANCIAS	TEMPORAL	COMPLEMENTARIA	ESPECIALIZADOS	MIXTOS	TRABAJO TEMPORAL			TRABAJO FOMENTO DEL EMPLEO
ENERO	-	10	-	13	-	-	23	-	26	1	18	-	1	46	69
FEBRERO	1	13	-	12	-	-	26	-	16	-	19	-	-	35	61
MARZO	-	3	-	4	-	-	7	-	3	-	11	-	-	14	21
ABRIL	-	-	-	-	-	-	-	-	-	-	-	-	-	-	-
MAYO	-	-	-	-	-	-	-	-	-	-	-	-	-	-	-
JUNIO	-	1	-	4	-	-	5	-	3	-	8	-	-	11	16
JULIO	-	2	-	4	-	-	6	-	5	-	5	-	-	10	16
AGOSTO	-	9	-	8	-	-	17	-	1	-	7	-	-	8	25
SEPTIEMBRE	-	5	1	15	-	-	21	1	3	-	6	-	-	10	31
OCTUBRE	-	13	-	11	-	-	24	-	10	-	8	-	-	18	42
NOVIEMBRE	-	6	1	17	-	-	24	-	7	-	6	-	-	13	37
DICIEMBRE	-	8	-	6	-	-	14	-	3	-	3	-	-	6	20
TOTAL	1	70	2	94	-	-	167	1	77	1	91	-	1	171	338



FUENTE : MINISTERIO DE TRABAJO Y PROMOCIÓN DEL EMPLEO - MTPE
DIRECCIÓN DE REGISTROS NACIONALES DE RELACIONES DE TRABAJO
ELABORACIÓN: MTPE - OGETIC - OFICINA DE ESTADÍSTICA

NOTA: No se dispone de información debido a que el gobierno decretó el Estado de Emergencia Nacional, D. S. N° 044-2020 - PCM, D. S. N° 009-2020 - SA que declara en Emergencia Sanitaria a Nivel Nacional y posteriores normas de ampliaciones y modificaciones.

CUADRO N°202

PERÚ

EMPRESA Y ENTIDAD REGISTRADA QUE REALIZAN ACTIVIDAD DE INTERMEDIACIÓN LABORAL,
SEGÚN DIRECCIÓN Y GERENCIA REGIONAL / ZONA DE TRABAJO
2020

DIRECCIÓN Y GERENCIA REGIONAL / ZONA DE TRABAJO	INSCRIPCIÓN						TOTAL DE ENTIDADES REGISTRADAS	RENOVACIÓN						TOTAL DE ENTIDADES RENOVADAS	TOTAL DE REGISTROS OTORGADOS	RESOLUCIONES CANCELADAS ANULADAS
	EMPRESA ESPECIAL DE SERVICIO			COOPERATIVAS DE TRABAJADORES				EMPRESA ESPECIAL DE SERVICIO			COOPERATIVAS DE TRABAJADORES					
	TEMPORAL	COMPLEM.	ESPECIALIZ.	MIXTO	TRABAJO TEMPORAL	TRABAJO Y FOMENTO DEL EMPLEO		TEMPORAL	COMPLEM.	ESPECIALIZ.	MIXTO	TRABAJO TEMPORAL	TRABAJO Y FOMENTO DEL EMPLEO			
AMAZONAS	1	2	-	-	-	3	-	2	-	2	-	-	4	7	-	
CHACHAPOYAS	ND	ND	ND	ND	ND	ND	ND	ND	ND	ND	ND	ND	ND	ND	-	
BAGUA, UTCUBAMBA CONDORCANQUI	ND	ND	ND	ND	ND	ND	ND	ND	ND	ND	ND	ND	ND	ND	-	
ANCASH	-	1	-	9	-	10	-	14	-	8	-	-	22	32	-	
CHIMBOTE	-	-	-	3	-	3	-	13	-	7	-	-	20	23	-	
HUARAZ	-	1	-	6	-	7	-	1	-	1	-	-	2	9	-	
APURÍMAC	-	1	-	1	-	2	-	5	-	6	-	-	11	13	-	
ABANCAY	-	1	-	-	-	1	-	4	-	1	-	-	5	6	-	
CHANKA - ANDAHUAYLAS	-	-	-	1	-	1	-	1	-	5	-	-	6	7	-	
AREQUIPA	-	2	-	5	-	7	-	18	-	13	-	-	31	38	-	
AREQUIPA	-	2	-	5	-	7	-	18	-	13	-	-	31	38	-	
CAMAÑA	-	-	-	-	-	-	-	-	-	-	-	-	-	-	-	
MAJES - EL PEDREGAL	ND	ND	ND	ND	ND	ND	ND	ND	ND	ND	ND	ND	ND	ND	-	
MOLLENO	-	-	-	-	-	-	-	-	-	-	-	-	-	-	-	
AYACUCHO	-	3	-	3	-	6	-	13	-	4	-	-	17	23	-	
AYACUCHO	-	3	-	3	-	6	-	13	-	4	-	-	17	23	-	
CAJAMARCA	1	3	3	3	-	10	-	4	-	5	-	-	9	19	-	
CAJAMARCA	1	3	3	3	-	10	-	3	-	4	-	-	7	17	-	
JAÉN	-	-	-	-	-	-	-	1	-	1	-	-	2	2	-	
CALLAO	-	10	-	5	-	15	-	15	-	10	-	-	26	41	-	
CALLAO	-	10	-	5	-	15	-	15	-	10	-	-	26	41	-	
CUSCO	-	13	-	5	-	18	-	19	-	13	-	-	34	52	-	
CUSCO	-	13	-	5	-	18	-	18	-	9	-	-	29	47	-	
QUILLABAMBA	-	-	-	-	-	-	-	1	-	-	-	-	1	1	-	
SICUANI	-	-	-	-	-	-	-	-	-	4	-	-	4	4	-	
HUANCAVELICA	1	2	-	1	-	4	-	4	-	-	-	-	6	10	-	
HUANCAVELICA	1	2	-	1	-	4	-	4	-	-	-	-	6	10	-	
HUANUCO	1	2	-	2	-	5	-	7	-	7	-	-	14	19	-	
HUANUCO	1	2	-	2	-	5	-	7	-	7	-	-	14	19	-	

Continúa...

PERÚ
**EMPRESA Y ENTIDAD REGISTRADA QUE REALIZAN ACTIVIDAD DE INTERMEDIACIÓN LABORAL,
 SEGÚN DIRECCIÓN Y GERENCIA REGIONAL / ZONA DE TRABAJO**
 2020

DIRECCIÓN Y GERENCIA REGIONAL / ZONA DE TRABAJO	INSCRIPCIÓN						TOTAL DE ENTIDADES REGISTRADAS	RENOVACIÓN						TOTAL DE ENTIDADES RENOVADAS	TOTAL DE REGISTROS OTORGADOS	RESOLUCIONES CANCELADAS ANULADAS
	EMPRESA ESPECIAL DE SERVICIO			COOPERATIVAS DE TRABAJADORES				EMPRESA ESPECIAL DE SERVICIO			COOPERATIVAS DE TRABAJADORES					
	TEMPORAL	COMPLEM.	ESPECIALIZ.	MIXTO	TRABAJO TEMPORAL	TRABAJO Y FOMENTO DEL EMPLEO		TEMPORAL	COMPLEM.	ESPECIALIZ.	MIXTO	TRABAJO TEMPORAL	TRABAJO Y FOMENTO DEL EMPLEO			
ICA	-	3	-	-	-	-	3	-	17	-	3	-	-	20	23	-
ICA	-	2	-	-	-	-	2	-	9	-	-	-	-	9	11	-
CHINCHA	-	-	-	-	-	-	-	-	6	-	-	-	-	6	6	-
NAZCA	-	1	-	-	-	-	1	-	2	-	-	-	-	2	3	-
PISCO	-	-	-	-	-	-	-	-	-	-	3	-	-	3	3	-
JUNÍN	-	10	-	11	-	-	21	-	14	-	6	-	20	41	41	-
HUANCAYO	-	10	-	11	-	-	21	-	14	-	6	-	20	41	41	-
LA OROYA	ND	ND	ND	ND	ND	ND	ND	ND	ND	ND	ND	ND	ND	ND	ND	-
SAN RAMÓN	ND	ND	ND	ND	ND	ND	ND	ND	ND	ND	ND	ND	ND	ND	ND	-
SATIPO	ND	ND	ND	ND	ND	ND	ND	ND	ND	ND	ND	ND	ND	ND	ND	-
TARMA	-	-	-	-	-	-	-	-	-	-	-	-	-	-	-	-
LA LIBERTAD	-	11	1	12	-	-	24	-	42	-	20	-	62	86	86	-
TRUJILLO	-	11	1	12	-	-	24	-	42	-	20	-	62	86	86	-
CHEPEN	-	-	-	-	-	-	-	-	-	-	-	-	-	-	-	-
HUAMACHUCO	-	-	-	-	-	-	-	-	-	-	-	-	-	-	-	-
SAN PEDRO DE LLOC	-	-	-	-	-	-	-	-	-	-	-	-	-	-	-	-
LAMBAYEQUE	1	2	-	2	-	-	5	-	1	-	4	-	5	10	10	-
CHICLAYO	1	2	-	2	-	-	5	-	1	-	4	-	5	10	10	-
LIMA METROPOLITANA	1	70	2	94	-	-	167	1	77	1	91	1	171	338	338	-
LIMA METROPOLITANA	1	70	2	94	-	-	167	1	77	1	91	1	171	338	338	-
LIMA	6	3	-	1	-	-	10	-	1	-	-	-	1	11	11	-
HUACHO	-	3	-	1	-	-	4	-	1	-	-	-	1	5	5	-
CAÑETE	6	-	-	-	-	-	6	-	-	-	-	-	-	6	6	-
LORETO	-	-	-	6	-	-	6	1	5	-	8	-	14	20	20	-
IKITOS	-	-	-	6	-	-	6	1	5	-	8	-	14	20	20	-
YURIMAGUAS	-	-	-	-	-	-	-	-	-	-	-	-	-	-	-	-
IMADRE DE DIOS	-	-	-	-	-	-	-	-	3	-	1	-	4	4	4	-
PUERTO MALDONADO	-	-	-	-	-	-	-	-	3	-	1	-	4	4	4	-
MOQUEGUA	-	1	-	5	-	-	6	-	13	-	3	-	16	22	22	-
MOQUEGUA	-	1	-	1	-	-	1	-	3	-	3	-	6	7	7	-
ILO	-	1	-	4	-	-	5	-	10	-	-	-	10	15	15	-
PASCO	-	2	-	-	-	-	2	1	6	-	-	-	7	9	9	-
CERRO DE PASCO	-	2	-	-	-	-	2	1	6	-	-	-	7	9	9	-

Continúa...

PERÚ
 EMPRESA Y ENTIDAD REGISTRADA QUE REALIZAN ACTIVIDAD DE INTERMEDIACIÓN LABORAL,
 SEGÚN DIRECCIÓN Y GERENCIA REGIONAL / ZONA DE TRABAJO
 2020
 ...Conclusión

DIRECCIÓN Y GERENCIA REGIONAL / ZONA DE TRABAJO	INSCRIPCIÓN						TOTAL DE ENTIDADES REGISTRADAS	RENOVACIÓN						TOTAL DE ENTIDADES RENOVADAS	TOTAL DE REGISTROS OTORGADOS	RESOLUCIONES CANCELADAS ANULADAS
	EMPRESA ESPECIAL DE SERVICIO			COOPERATIVAS DE TRABAJADORES				EMPRESA ESPECIAL DE SERVICIO			COOPERATIVAS DE TRABAJADORES					
	TEMPORAL	COMPLEM.	ESPECIALIZ.	MIXTO	TRABAJO TEMPORAL	TRABAJO Y FOMENTO DEL EMPLEO		TEMPORAL	COMPLEM.	ESPECIALIZ.	MIXTO	TRABAJO TEMPORAL	TRABAJO Y FOMENTO DEL EMPLEO			
PIURA	1	8	-	1	1	-	11	2	18	-	2	-	-	22	33	-
PIURA	-	5	-	-	1	-	6	2	13	-	-	-	-	15	21	-
PAITA	-	1	-	1	-	-	2	-	-	-	-	-	-	-	2	-
SULLANA	-	1	-	-	-	-	1	-	3	-	-	-	-	3	4	-
TALARA	1	1	-	-	-	-	2	-	2	-	2	-	-	4	6	-
PUNO	-	3	-	4	-	-	7	-	12	-	11	-	-	23	30	-
PUNO	-	-	-	3	-	-	3	-	3	-	6	-	-	9	12	-
JULIACA	-	3	-	1	-	-	4	-	9	-	5	-	-	14	18	-
SAN MARTÍN	-	12	-	4	-	-	16	-	8	-	9	-	-	17	33	-
MOYOBAMBA	-	-	-	-	-	-	-	-	-	-	-	-	-	-	-	-
JUANJUÍ	-	-	-	-	-	-	-	-	-	-	-	-	-	-	-	-
TARAPOTO	-	12	-	4	-	-	16	-	8	-	9	-	-	17	33	-
TOCACHE	-	-	-	-	-	-	-	-	-	-	-	-	-	-	-	-
TACNA	-	1	-	4	-	-	5	-	3	-	4	-	-	7	12	-
TACNA	-	1	-	4	-	-	5	-	3	-	4	-	-	7	12	-
TUMBES	-	-	-	-	-	-	-	-	-	-	-	-	-	-	-	-
TUMBES	ND	ND	ND	ND	ND	ND	ND	ND	ND	ND	ND	ND	ND	ND	ND	-
UCAYALI	-	3	-	2	-	-	5	-	9	-	13	-	-	22	27	-
PUACALLPA	-	3	-	2	-	-	5	-	9	-	13	-	-	22	27	-
TOTAL	13	168	6	180	1	-	368	7	330	3	243	-	2	585	953	-

FUENTE : MINISTERIO DE TRABAJO Y PROMOCIÓN DEL EMPLEO - MTPE

DIRECCIÓN DE REGISTROS NACIONALES DE RELACIONES DE TRABAJO

ELABORACIÓN: MTPE - OGETIC - OFICINA DE ESTADÍSTICA

ND : NO DISPONIBLE; POR NO REMITIR INFORMACIÓN LA DIRECCIÓN Y GERENCIA REGIONAL / ZONA DE TRABAJO.

NOTA: No se dispone de información debido a que el gobierno decretó el Estado de Emergencia Nacional, D. S. N° 044-2020 - PCM, D.S. N° 008-2020 - SA que declara en Emergencia Sanitaria a Nivel Nacional y posteriores normas de ampliaciones y modificaciones.

CUADRO N°203

PERÚ

EMPRESA ESPECIAL DE SERVICIO QUE REALIZA ACTIVIDAD DE INTERMEDIACIÓN LABORAL POR MES,
SEGÚN DIRECCIÓN Y GERENCIA REGIONAL
2020

DIRECCIÓN Y GERENCIA REGIONAL	MES												TOTAL
	ENERO	FEBRERO	MARZO	ABRIL	MAYO	JUNIO	JULIO	AGOSTO	SEPTIEMBRE	OCTUBRE	NOVIEMBRE	DICIEMBRE	
AMAZONAS	-	-	-	-	-	-	1	1	-	1	2	2	7
ÁNCASH	2	-	-	-	-	3	2	6	7	4	5	3	32
APURÍMAC	1	1	-	-	-	2	1	2	2	4	-	-	13
AREQUIPA	2	6	2	-	-	-	-	2	13	3	6	4	38
AYACUCHO	2	1	-	-	-	-	7	1	2	1	4	5	23
CAJAMARCA	3	5	-	-	-	-	2	5	1	1	1	1	19
CALLAO	3	3	1	-	-	-	8	3	8	7	2	6	41
CUSCO	2	2	1	9	6	2	3	1	4	7	8	7	52
HUANCAVELICA	-	3	-	-	-	-	-	-	2	3	1	1	10
HUÁNUCO	4	3	1	2	2	1	1	-	1	2	2	-	19
ICA	3	-	-	-	2	2	3	3	3	4	2	1	23
JUNÍN	7	2	5	-	1	3	5	3	6	4	5	-	41
LA LIBERTAD	7	9	7	-	-	-	3	11	10	15	15	9	86
LAMBAYEQUE	1	6	2	-	-	1	-	-	-	-	-	-	10
LIMA METROPOLITANA	69	61	21	-	-	16	16	25	31	42	37	20	338
LIMA	-	6	1	-	-	-	-	-	1	-	-	3	11
LORETO	2	3	1	-	-	-	-	2	3	4	2	3	20
MADRE DE DIOS	-	1	-	-	-	-	-	2	1	-	-	-	4
MOQUEGUA	7	-	1	-	-	4	1	3	1	1	2	2	22
PASCO	2	-	1	-	-	4	-	1	-	-	1	-	9
PIURA	4	5	4	-	-	2	2	2	7	3	1	5	33
PUNO	3	2	2	1	1	2	5	3	2	4	4	1	30
SAN MARTÍN	3	3	5	-	-	4	2	4	1	3	3	5	33
TACNA	-	2	-	2	2	1	-	1	-	2	2	-	12
TUMBES	ND	ND	ND	ND	ND	ND	ND	ND	ND	ND	ND	ND	-
UCAYALI	1	-	1	-	-	-	13	2	2	-	3	5	27
TOTAL	128	124	56	14	14	45	75	83	108	115	108	83	953

FUENTE : MINISTERIO DE TRABAJO Y PROMOCIÓN DEL EMPLEO - MITPE

DIRECCIÓN DE REGISTROS NACIONALES DE RELACIONES DE TRABAJO

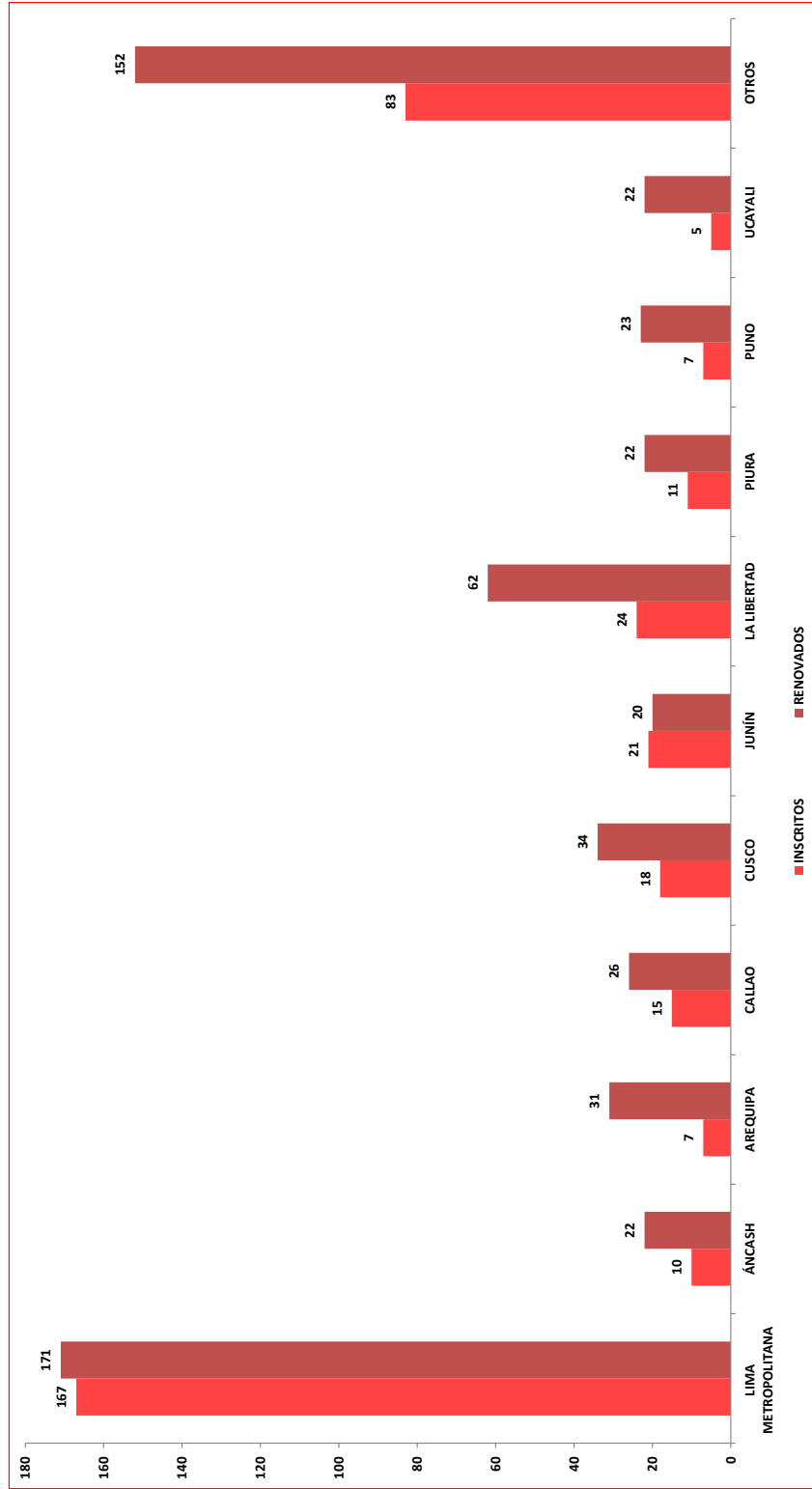
ELABORACIÓN: MITPE - OGETIC - OFICINA DE ESTADÍSTICA

ND : NO DISPONIBLE. POR NO REMITIR INFORMACIÓN LA DIRECCIÓN Y GERENCIA REGIONAL.

NOTA: No se dispone de información debido a que el gobierno decretó el Estado de Emergencia Nacional, D. S. N° 044-2020 - PCM, D.S. N° 008-2020 - SA que declara en Emergencia Sanitaria a Nivel Nacional y posteriores normas de ampliaciones y modificatorias.

GRÁFICO N°27

PERÚ
 EMPRESA Y ENTIDAD REGISTRADA QUE REALIZA ACTIVIDAD DE INTERMEDIACIÓN LABORAL,
 SEGÚN DIRECCIÓN Y GERENCIA REGIONAL
 2020



FUENTE : MINISTERIO DE TRABAJO Y PROMOCIÓN DEL EMPLEO - MTPE
 DIRECCIÓN DE REGISTROS NACIONALES DE RELACIONES DE TRABAJO
 ELABORACIÓN: MTPE - OGETIC - OFICINA DE ESTADÍSTICA

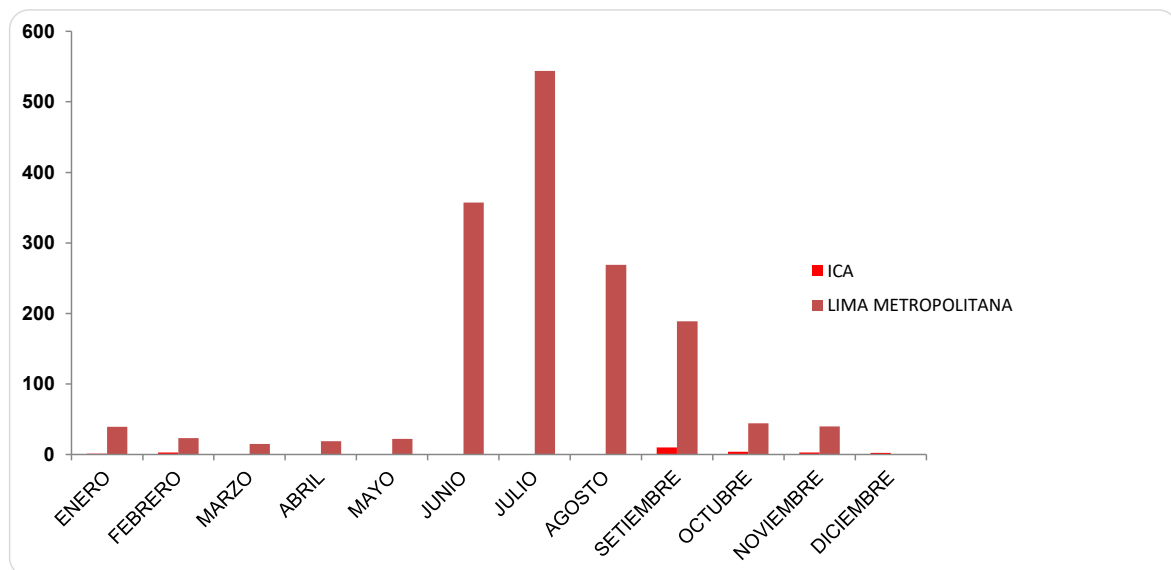
CUADRO N° 204

PERÚ

EMPRESA INFORMADA Y ORIENTADA SOBRE TELETRABAJO
POR DIRECCIÓN REGIONAL, SEGÚN MES

2020

MES	DIRECCIÓN REGIONAL		TOTAL
	ICA	LIMA METROPOLITANA	
ENERO	1	39	40
FEBRERO	3	23	26
MARZO	-	15	15
ABRIL	-	19	19
MAYO	-	22	22
JUNIO	-	357	357
JULIO	-	544	544
AGOSTO	10	269	279
SEPTIEMBRE	4	189	193
OCTUBRE	3	44	47
NOVIEMBRE	2	40	42
DICIEMBRE	-	-	-
TOTAL	23	1 561	1 584



FUENTE : MINISTERIO DE TRABAJO Y PROMOCIÓN DEL EMPLEO - MTPE
DIRECCIÓN DE PROMOCIÓN DEL EMPLEO Y AUTOEMPLEO

ELABORACIÓN: MTPE - OGETIC - OFICINA DE ESTADÍSTICA

NOTA 1: La Dirección y Gerencia Regional de Arequipa, La Libertad, Tacna, Ucayali no registran información. Lambayeque, San Martín no ejecutan este registro.
NOTA 2: La causa en la disminución del número de registros es debido a que el gobierno decretó el Estado de Emergencia Nacional, D. S. N° 044-2020 - PCM, D.S. N° 008-2020 - SA que declara en Emergencia Sanitaria a Nivel Nacional y posteriores normas de ampliaciones y modificatorias.

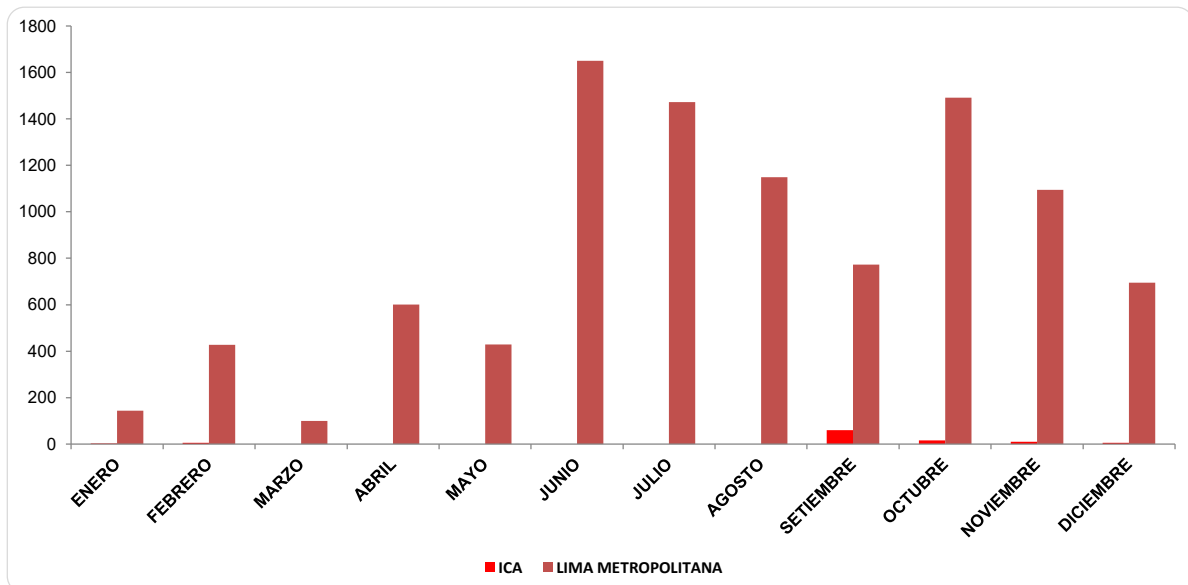
CUADRO N° 205

PERÚ

USUARIO INFORMADO Y ORIENTADO SOBRE TELETRABAJO
POR DIRECCIÓN REGIONAL, SEGÚN MES

2020

MES	DIRECCIÓN REGIONAL		TOTAL
	ICA	LIMA METROPOLITANA	
ENERO	2	144	146
FEBRERO	5	428	433
MARZO	-	100	100
ABRIL	-	601	601
MAYO	-	429	429
JUNIO	-	1 650	1 650
JULIO	-	1 472	1 472
AGOSTO	-	1 149	1 149
SETIEMBRE	60	773	833
OCTUBRE	16	1 492	1 508
NOVIEMBRE	10	1 095	1 105
DICIEMBRE	5	695	700
TOTAL	98	10 028	10 126



FUENTE : MINISTERIO DE TRABAJO Y PROMOCIÓN DEL EMPLEO - MTPE

DIRECCIÓN DE PROMOCIÓN DEL EMPLEO Y AUTOEMPLEO

ELABORACIÓN: MTPE - OGETIC - OFICINA DE ESTADÍSTICA

NOTA 1: La Dirección y Gerencia Regional de Arequipa, La Libertad, Tacna, Ucayali no registran información. Lambayeque, San Martín no ejecutan este registro.

NOTA 2: La causa en la disminución del número de registros es debido a que el gobierno decretó el Estado de Emergencia Nacional, D. S. N° 044-2020 - PCM, D.S. N° 008-2020 - SA que declara en Emergencia Sanitaria a Nivel Nacional y posteriores normas de ampliaciones y modificatorias.

CUADRO N° 206

LIMA METROPOLITANA

INTERMEDIACIÓN DEL MERCADO DE TRABAJO BAJO CONVENIO
DE MODALIDAD FORMATIVA LABORAL, SEGÚN MES

2020

MES	MODALIDAD FORMATIVA LABORAL				TOTAL
	CAPACITACIÓN LABORAL JUVENIL	PRÁCTICA PRE - PROFESIONAL	PRÁCTICA PROFESIONAL	APRENDIZAJE CON PREDOMINIO EN LA EMPRESA	
ENERO					
OFERTA	-	204	58	-	262
DEMANDA	3	10	10	-	23
COLOCADOS	-	1	-	-	1
FEBRERO					
OFERTA	-	124	47	-	171
DEMANDA	3	11	6	15	35
COLOCADOS	-	3	-	-	3
MARZO					
OFERTA	-	40	40	-	80
DEMANDA	-	8	7	5	20
COLOCADOS	-	-	-	-	-
ABRIL					
OFERTA	-	-	-	-	-
DEMANDA	-	-	-	-	-
COLOCADOS	-	-	-	-	-
MAYO					
OFERTA	-	-	-	-	-
DEMANDA	-	-	-	-	-
COLOCADOS	-	-	-	-	-
JUNIO					
OFERTA	-	56	64	44	164
DEMANDA	-	20	19	121	160
COLOCADOS	-	-	-	-	-
JULIO					
OFERTA	-	207	86	68	361
DEMANDA	-	17	13	146	176
COLOCADOS	-	-	-	22	22
AGOSTO					
OFERTA	12	152	88	30	282
DEMANDA	14	10	17	130	171
COLOCADOS	-	-	6	15	21
SETIEMBRE					
OFERTA	357	311	72	35	775
DEMANDA	693	10	18	15	736
COLOCADOS	-	-	-	19	19
OCTUBRE					
OFERTA	398	54	40	21	513
DEMANDA	10	7	9	15	41
COLOCADOS	-	-	-	14	14
NOVIEMBRE					
OFERTA	1	67	23	6	97
DEMANDA	-	2	5	15	22
COLOCADOS	-	-	-	6	6
DICIEMBRE					
OFERTA	183	151	23	14	371
DEMANDA	-	2	-	30	32
COLOCADOS	-	-	-	10	10
TOTAL					
OFERTA	951	1 366	541	218	3 076
DEMANDA	723	97	104	492	1 416
COLOCADOS	-	4	6	86	96

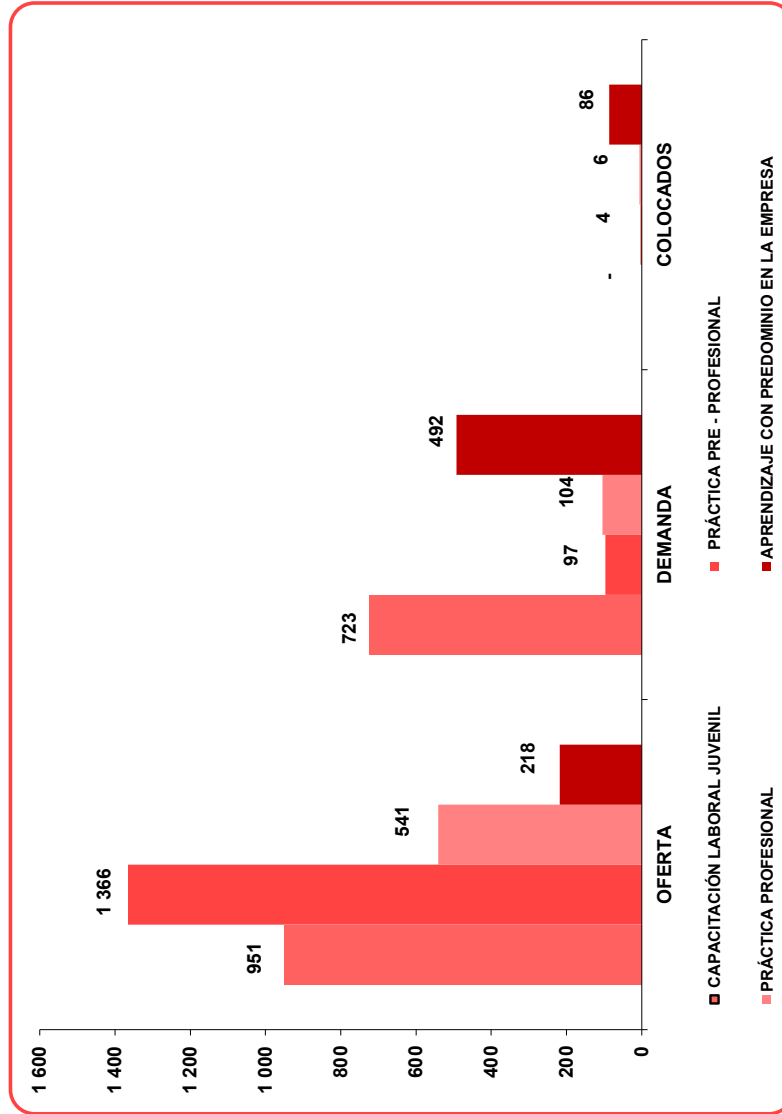
FUENTE : MINISTERIO DE TRABAJO Y PROMOCIÓN DEL EMPLEO - MTPE

DIRECCIÓN DE PROMOCIÓN DEL EMPLEO Y CAPACITACIÓN LABORAL - DRPELM

ELABORACIÓN: MTPE . OGETIC - OFICINA DE ESTADÍSTICA

Nota: No se dispone de información debido a que el gobierno decretó el Estado de Emergencia Nacional, D. S. N° 044-2020 - PCM, D.S. N° 008-2020 - SA que declara en Emergencia Sanitaria a Nivel Nacional y posteriores normas de ampliaciones y modificatorias.

GRÁFICO N° 28
LIMA METROPOLITANA
INTERMEDIACIÓN DEL MERCADO DE TRABAJO BAJO CONVENIO
DE MODALIDAD FORMATIVA LABORAL
2020



FUENTE : MINISTERIO DE TRABAJO Y PROMOCIÓN DEL EMPLEO - MTPE
 DIRECCIÓN DE PROMOCIÓN DEL EMPLEO Y CAPACITACIÓN LABORAL - DRTPPELM
ELABORACIÓN: MTPE - OGETIC - OFICINA DE ESTADÍSTICA

CUADRO N° 207

PERÚ

INTERMEDIACIÓN DEL MERCADO DE TRABAJO BAJO CONVENIO DE MODALIDAD FORMATIVA LABORAL, SEGÚN AÑO

2000 - 20

AÑO	MODALIDAD FORMATIVA LABORAL					TOTAL
	CAPACITACIÓN LABORAL JUVENIL	PRÁCTICA PRE - PROFESIONAL	PRÁCTICA PROFESIONAL	ACTUALIZACIÓN PARA LA REINSERCIÓN LABORAL	APRENDIZAJE CON PREDOMINIO EN LA EMPRESA	
2000						
OFERTA	6 872	5 443	-	-	-	12 315
DEMANDA	1 457	868	-	-	-	2 325
COLOCADOS	1 234	682	-	-	-	1 916
2001						
OFERTA	7 430	5 881	-	-	-	13 311
DEMANDA	728	648	-	-	-	1 376
COLOCADOS	654	487	-	-	-	1 141
2002						
OFERTA	4 687	4 147	-	-	-	8 834
DEMANDA	578	490	-	-	-	1 068
COLOCADOS	558	264	-	-	-	822
2003						
OFERTA	4 187	3 024	-	-	-	7 211
DEMANDA	274	399	-	-	-	673
COLOCADOS	291	319	-	-	-	610
2004						
OFERTA	3 237	3 358	-	-	-	6 595
DEMANDA	484	503	-	-	-	987
COLOCADOS	455	381	-	-	-	836
2005						
OFERTA	3 164	3 992	-	-	-	7 156
DEMANDA	472	428	-	-	-	900
COLOCADOS	488	309	-	-	-	777
2006						
OFERTA	3 629	2 085	1 693	-	-	7 407
DEMANDA	747	197	258	-	-	1 202
COLOCADOS	722	108	115	-	-	945
2007						
OFERTA	1 957	1 166	1 085	-	-	4 208
DEMANDA	375	169	182	-	-	726
COLOCADOS	362	160	146	-	-	668
2008						
OFERTA	1 085	1 189	655	-	-	2 929
DEMANDA	710	311	300	-	-	1 321
COLOCADOS	571	261	256	-	-	1 088
2009						
OFERTA	928	1 465	982	-	-	3 375
DEMANDA	331	257	187	-	-	775
COLOCADOS	245	243	169	-	-	657
2010						
OFERTA	715	1 915	902	39	-	3 571
DEMANDA	188	269	229	110	-	796
COLOCADOS	147	260	220	110	-	737
2011						
OFERTA	1 084	2 171	941	26	37	4 259
DEMANDA	364	227	117	19	69	796
COLOCADOS	332	224	113	19	68	756
2012						
OFERTA	1 013	2 398	832	26	51	4 320
DEMANDA	381	258	251	44	82	1 016
COLOCADOS	306	242	217	44	55	864
2013						
OFERTA	698	2 609	762	-	259	4 328
DEMANDA	402	219	129	-	210	960
COLOCADOS	294	201	109	-	139	743
2014						
OFERTA	206	3 806	1 051	-	682	5 745
DEMANDA	187	265	230	-	784	1 466
COLOCADOS	84	263	202	-	317	866
2015						
OFERTA	235	2 891	813	-	333	4 272
DEMANDA	133	361	147	-	556	1 197
COLOCADOS	60	265	90	-	267	682
2016						
OFERTA	200	3 056	2 080	-	568	5 904
DEMANDA	142	685	1 522	-	806	3 155
COLOCADOS	91	573	1 307	-	380	2 351
2017						
OFERTA	190	4 315	1 846	-	1 013	7 364
DEMANDA	145	225	208	-	945	1 523
COLOCADOS	118	159	155	-	991	1 423
2018						
OFERTA	6	2 027	1 353	-	494	3 880
DEMANDA	2	284	261	-	685	1 232
COLOCADOS	-	133	132	-	261	526
2019						
OFERTA	164	943	657	-	274	2 038
DEMANDA	283	127	109	-	418	937
COLOCADOS	13	23	24	-	65	125
2020 *						
OFERTA	951	1 366	541	-	218	3 076
DEMANDA	723	97	104	-	492	1 416
COLOCADOS	-	4	6	-	86	96

FUENTE : MINISTERIO DE TRABAJO Y PROMOCIÓN DEL EMPLEO - MTPE
DIRECCIÓN Y GERENCIA REGIONAL DE PROMOCIÓN DEL EMPLEO Y CAPACITACIÓN LABORAL

ELABORACIÓN: MTPE - OGETIC - OFICINA DE ESTADÍSTICA

* : INFORMACIÓN CORRESPONDIENTE A LIMA METROPOLITANA

CUADRO N° 208

PERÚ

CONVENIO REGISTRADO DE MODALIDAD FORMATIVA LABORAL POR MODALIDAD,
SEGÚN DIRECCIÓN Y GERENCIA REGIONAL
2020

DIRECCIÓN Y GERENCIA REGIONAL	DEL APRENDIZAJE				MODALIDAD				TOTAL DE CONVENIOS REGISTRADOS	
	CON PREDOMINIO EN LA EMPRESA		CON PREDOMINIO EN EL CFP - PRACTICA PRE-PROFESIONAL		PRACTICA PROFESIONAL	CAPACITACION LABORAL JUVENIL	DE LA PASANTIA			ACTUALIZACION PARA LA REINSERCIÓN LABORAL
							EN LA EMPRESA	DE DOCENTES Y CATEDRÁTICOS		
AMAZONAS	3	-	4	2	1	-	-	-	10	
ÁNCASH	6	45	106	-	2	-	-	4	163	
APURÍMAC	10	20	43	2	-	1	-	-	76	
AREQUIPA	95	469	1 241	3	14	-	-	6	1 828	
AYACUCHO	6	3	6	-	-	-	-	-	15	
CAJAMARCA	27	52	31	-	1	-	-	-	111	
CALLAO	304	695	568	73	8	1	1	1	1 650	
CUSCO	15	204	171	31	10	-	-	2	433	
HUANCAVELICA	2	-	-	-	-	-	-	-	2	
HUÁNUCO	27	10	51	-	2	-	-	1	91	
ICA	22	68	125	58	2	1	-	2	278	
JUNÍN	70	68	130	-	4	1	-	-	273	
LA LIBERTAD	57	282	512	34	7	-	-	2	894	
LAMBAYEQUE	28	119	120	1	3	-	-	1	272	
LIMA	12	12	47	5	2	-	-	-	78	
LIMA METROPOLITANA	5 466	15 477	9 054	647	241	8	-	33	30 926	
LORETO	11	70	88	35	5	1	-	-	210	
MADRE DE DIOS	9	1	4	-	1	-	-	3	18	
MOQUEGUA	6	43	25	1	1	-	-	-	76	
PASCO	11	65	7	-	-	-	-	-	83	
PIURA	39	337	385	-	18	-	-	9	788	
PUNO	20	20	69	1	5	-	-	2	117	
SAN MARTÍN	12	27	19	-	3	-	-	1	62	
TACNA	23	216	163	-	4	-	-	1	407	
TUMBES	10	2	4	-	8	-	-	-	24	
UCAYALI	26	71	56	20	2	-	-	-	175	
TOTAL	6 317	18 376	13 029	913	344	13	68	68	39 060	

FUENTE : MINISTERIO DE TRABAJO Y PROMOCIÓN DEL EMPLEO - MTPE

DIRECCIÓN GENERAL DE NORMALIZACIÓN, FORMACIÓN PARA EL EMPLEO Y CERTIFICACIÓN DE COMPETENCIAS LABORALES - DIRECCIÓN DE FORMACIÓN PARA EL EMPLEO Y CAPACITACIÓN LABORAL

ELABORACIÓN: MTPE - OGETIC - OFICINA DE ESTADÍSTICA

CFP : CENTRO DE FORMACIÓN PROFESIONAL

NOTA 1 : INFORMACIÓN ELABORADA EN BASE A PLANILLAS ELECTRÓNICAS - T - REGISTRO.

NOTA 2: No se dispone de información debido a que el gobierno decretó el Estado de Emergencia Nacional. D. S. N° 044-2020 - PCM, D.S. N° 008-2020 - SA que declara en Emergencia Sanitaria a Nivel Nacional y posteriores normas de ampliaciones y modificaciones.

CUADRO N° 209

PERÚ

EJECUCIÓN DEL SERVICIO DE ORIENTACIÓN VOCACIONAL E INFORMACIÓN OCUPACIONAL POR SEXO, EDAD, ORGANIZACIONES ATENDIDAS, SEGÚN DIRECCIÓN Y GERENCIA REGIONAL / ZONA DE TRABAJO 2020

DIRECCIÓN Y GERENCIA REGIONAL / ZONA DE TRABAJO	SERVICIO DE ORIENTACIÓN VOCACIONAL E INFORMACIÓN OCUPACIONAL									
	SEXO - EDAD							ORGANIZACIONES ATENDIDAS		
	HOMBRE			MUJER			TOTAL	PÚBLICO	PRIVADO	TOTAL
	MENOS DE 18 AÑOS ¹⁾	18 A 24 AÑOS	TOTAL	MENOS DE 18 AÑOS ¹⁾	18 A 24 AÑOS	TOTAL				
AMAZONAS	60	20	80	73	22	95	175	1	-	1
CHACHAPOYAS	60	20	80	73	22	95	175	1	-	1
BAGUA, UTCUBAMBA, CONDORCANQUI	-	-	-	-	-	-	-	-	-	-
ÁNCASH	258	76	334	228	36	264	598	-	7	7
CHIMBOTE	258	76	334	228	36	264	598	-	7	7
HUARAZ	-	-	-	-	-	-	-	-	-	-
APURÍMAC	128	-	128	71	-	71	199	73	-	73
ABANCAY	128	-	128	69	-	69	197	73	-	73
CHANKA - ANDAHUAYLAS	-	-	-	2	-	2	2	-	-	-
AREQUIPA	192	6	198	192	4	196	394	5	1	6
AREQUIPA	192	6	198	192	4	196	394	5	1	6
CAMANA	-	-	-	-	-	-	-	-	-	-
MOLLENDO	-	-	-	-	-	-	-	-	-	-
AYACUCHO	-	-	-	-	-	-	-	-	-	-
AYACUCHO	-	-	-	-	-	-	-	-	-	-
CAJAMARCA	755	-	755	1 090	2	1 092	1 847	18	7	25
CAJAMARCA	743	-	743	998	-	998	1 741	14	7	21
JAEN	12	-	12	92	2	94	106	4	-	4
CALLAO	285	40	325	410	39	449	774	6	1	7
CALLAO	285	40	325	410	39	449	774	6	1	7
CUSCO	1 955	-	1 955	2 080	-	2 080	4 035	44	6	50
CUSCO	1 955	-	1 955	2 080	-	2 080	4 035	44	6	50
QUILLABAMBA	-	-	-	-	-	-	-	-	-	-
SICUANI	-	-	-	-	-	-	-	-	-	-
HUANCAVELICA	152	-	152	147	-	147	299	3	5	8
HUANCAVELICA	152	-	152	147	-	147	299	3	5	8
TAYACAJA	-	-	-	-	-	-	-	-	-	-
HUANUCO	351	134	485	411	3	414	899	19	2	21
HUANUCO	351	134	485	411	3	414	899	19	2	21
ICA	253	18	271	259	13	272	543	-	4	4
ICA	253	18	271	259	13	272	543	-	4	4
CHINCHA	-	-	-	-	-	-	-	-	-	-
PISCO	-	-	-	-	-	-	-	-	-	-
JUNIN	-	-	-	-	-	-	-	-	-	-
HUANCAYO	-	-	-	-	-	-	-	-	-	-
LA OROYA	-	-	-	-	-	-	-	-	-	-
SAN RAMÓN	-	-	-	-	-	-	-	-	-	-
SATIPÓ	-	-	-	-	-	-	-	-	-	-
TARMA	-	-	-	-	-	-	-	-	-	-
LA LIBERTAD	2 890	151	2 841	2 857	222	3 079	5 920	69	8	77
TRUJILLO	2 890	151	2 841	2 857	222	3 079	5 920	69	8	77
HUAMACHUCO	-	-	-	-	-	-	-	-	-	-
SAN PEDRO DE LLOC	-	-	-	-	-	-	-	-	-	-
LAMBAYEQUE	187	47	234	212	45	257	491	1	2	3
CHICLAYO	187	47	234	212	45	257	491	1	2	3
LIMA	119	36	155	91	60	151	306	4	-	4
HUACHO	119	36	155	91	60	151	306	4	-	4
CAÑETE	-	-	-	-	-	-	-	-	-	-
LIMA METROPOLITANA	6 141	415	6 556	9 019	489	9 508	16 064	495	61	556
LIMA METROPOLITANA	6 141	415	6 556	9 019	489	9 508	16 064	495	61	556
LOS OLIVOS	-	-	-	-	-	-	-	-	-	-
SAN HILARIÓN	-	-	-	-	-	-	-	-	-	-
VILLA EL SALVADOR	-	-	-	-	-	-	-	-	-	-
LORETO	-	9	9	-	9	9	18	1	-	1
IGUITOS	-	9	9	-	9	9	18	1	-	1
YURMAGUAS	-	-	-	-	-	-	-	-	-	-
MADRE DE DIOS	-	-	-	-	-	-	-	-	-	-
PUERTO MALDONADO	-	-	-	-	-	-	-	-	-	-
HUEPETHUE	-	-	-	-	-	-	-	-	-	-
MOQUEGUA	92	2	94	99	6	105	199	2	-	2
MOQUEGUA	92	2	94	99	5	104	198	2	-	2
ILO	-	-	-	-	1	1	1	-	-	-
PASCO	160	2	162	167	1	168	350	-	-	-
CERRO DE PASCO	160	2	162	167	1	168	350	-	-	-
OXAPAMPA	-	-	-	-	-	-	-	-	-	-
PIURA	47	9	56	52	8	60	116	2	1	3
PIURA	47	9	56	52	8	60	116	2	1	3
PAITA	-	-	-	-	-	-	-	-	-	-
SULLANA	-	-	-	-	-	-	-	-	-	-
TALARA	-	-	-	-	-	-	-	-	-	-
PUNO	116	3	119	174	3	177	296	53	2	55
PUNO	116	3	119	174	3	177	296	53	2	55
JULIACA	-	-	-	-	-	-	-	-	-	-
TARACO	-	-	-	-	-	-	-	-	-	-
SAN MARTÍN	78	18	96	100	16	116	212	1	3	4
MOYOBAMBA	31	-	31	46	-	46	77	1	2	3
JUANJUÍ	47	18	65	54	16	70	135	-	1	1
RIOJA	-	-	-	-	-	-	-	-	-	-
TARAPOTO	-	-	-	-	-	-	-	-	-	-
TOCACHE	-	-	-	-	-	-	-	-	-	-
TACNA	66	6	72	116	2	118	190	1	-	1
TACNA	66	6	72	116	2	118	190	1	-	1
TUMBES	342	51	393	290	69	359	752	1	-	1
TUMBES	342	51	393	290	69	359	752	1	-	1
UCAVALI	417	420	837	425	353	778	1 615	3	2	5
PUCALLPA	417	420	837	425	353	778	1 615	3	2	5
TOTAL	14 844	1 463	16 307	18 583	1 402	19 985	36 292	802	112	914
PORCENTAJE	91.03%	8.97%	44.93%	92.98%	7.02%	55.07%	100.00%	87.75%	12.25%	100.00%

FUENTE : MINISTERIO DE TRABAJO Y PROMOCIÓN DEL EMPLEO - MTPE

DIRECCIÓN GENERAL DE NORMALIZACIÓN, FORMACIÓN PARA EL EMPLEO Y CERTIFICACIÓN DE COMPETENCIAS LABORALES - DIRECCIÓN DE FORMACIÓN PARA EL EMPLEO Y CAPACITACIÓN LABORAL

ELABORACIÓN: MTPE - OGETC - OFICINA DE ESTADÍSTICA

1) TERCERO DE SECUNDARIA CONCLUIDO.

NOTA: No se dispone de información debido a que el gobierno decretó el Estado de Emergencia Nacional, D. S. N° 044-2020 - PCM, D. S. N° 008-2020 - SA que declara en Emergencia Sanitaria a Nivel Nacional y posteriores normas de ampliaciones y modificatorias.

The background of the page is a faded, grayscale image of a construction site. In the center, there is a prominent yellow banner with the text 'XIII. SERVICIO NACIONAL DEL EMPLEO' in white, bold, uppercase letters. The banner has rounded ends. The overall design is modern and professional, with red and orange wavy shapes at the top and bottom corners.

XIII. SERVICIO NACIONAL DEL EMPLEO

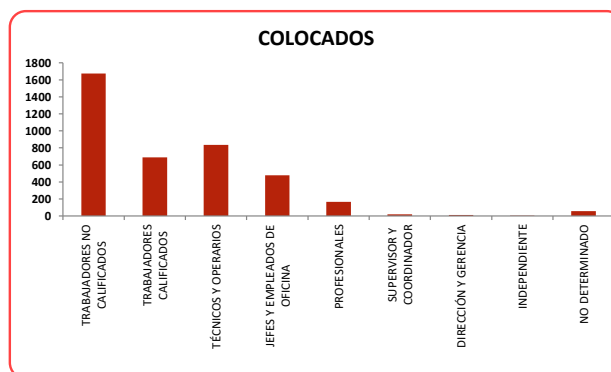
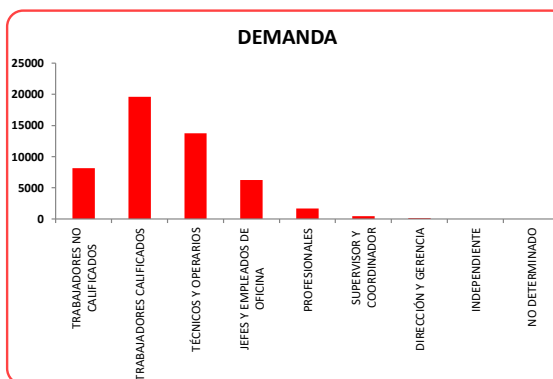
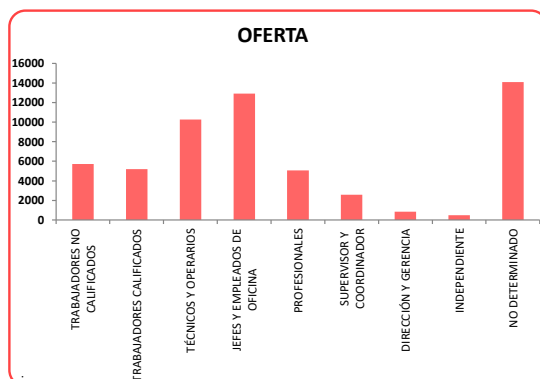
CUADRO Nº 210

LIMA METROPOLITANA

SERVICIO DE BOLSA DE TRABAJO, SEGÚN OCUPACIONES AGRUPADAS

2020

OCUPACIONES AGRUPADAS ^{1/}	OFERTA	DEMANDA	COLOCADOS
TRABAJADORES NO CALIFICADOS	5 724	8 176	1 673
TRABAJADORES CALIFICADOS	5 192	19 578	687
TÉCNICOS Y OPERARIOS	10 254	13 726	836
JEFES Y EMPLEADOS DE OFICINA	12 920	6 262	476
PROFESIONALES	5 057	1 701	165
SUPERVISOR Y COORDINADOR	2 575	438	18
DIRECCIÓN Y GERENCIA	844	127	13
INDEPENDIENTE	472	-	5
NO DETERMINADO	14 102	-	57
TOTAL	57 140	50 008	3 930



FUENTE : MINISTERIO DE TRABAJO Y PROMOCIÓN DEL EMPLEO - MTPE
DIRECCIÓN GENERAL DEL SERVICIO NACIONAL DEL EMPLEO - Sistema SILNET - Portal Empleos Perú

ELABORACIÓN: MTPE - OGETIC - OFICINA DE ESTADÍSTICA

NOTA: En el marco de la pandemia por el COVID 19, y para facilitar la inserción laboral y promover el empleo, el 21 de agosto de 2020 se puso en operación la renovada Plataforma de Empleos Perú (www.empleosperu.gob.pe), a través de la Resolución Ministerial N° 179-2020-TR "Lineamientos para la prestación del servicio de intermediación laboral, a través de la Bolsa de Trabajo, ante el impacto del COVID 19".

^{1/} Para elaborar las ocupaciones agrupadas, se trabajó con la codificación proporcionada por el sistema SILNET y los cargos solicitados en el Portal de Empleos Perú. Cabe señalar que el Portal Empleos Perú no cuenta con codificación en sus ocupaciones.

CUADRO Nº 211

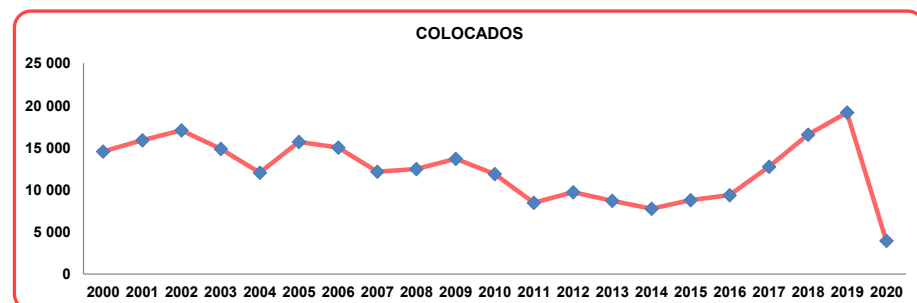
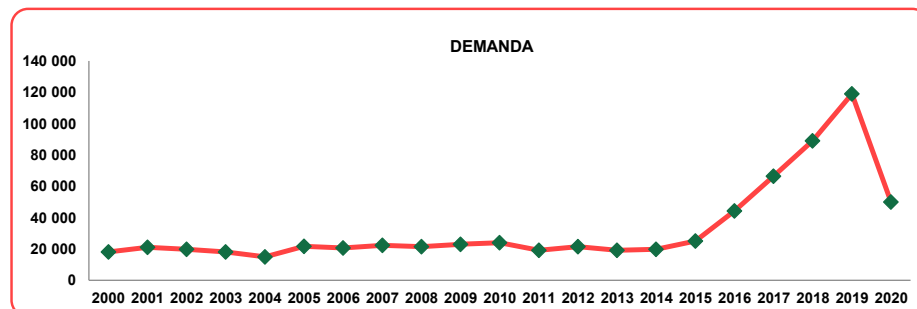
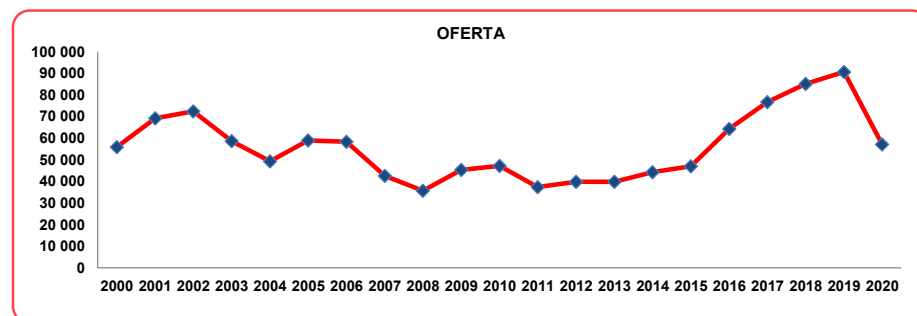
LIMA METROPOLITANA

SERVICIO DE BOLSA DE TRABAJO, SEGÚN AÑO

2000 - 20

AÑO	OFERTA	DEMANDA	COLOCADOS
2000	55 897	18 118	14 523
2001	69 132	21 116	15 850
2002	72 403	19 816	17 037
2003	58 611	18 048	14 834
2004	49 260	14 979	12 039
2005	58 938	21 653	15 662
2006	58 349	20 614	14 998
2007	42 493	22 363	12 146
2008	35 644	21 558	12 447
2009	45 346	23 040	13 673
2010	47 096	23 979	11 846
2011*	37 327	19 090	8 452
2012*	39 784	21 404	9 707
2013*	39 802	19 261	8 696
2014*	44 253	19 824	7 749
2015*	47 054	25 015	8 759
2016*	64 313	44 231	9 355
2017*	76 665	66 456	12 715
2018*	85 125	88 994	16 528
2019*	90 600	118 942	19 138
2020*	57 140	50 008	3 930

*NO INCLUYE A LA DRTPE DEL CALLAO



FUENTE : MINISTERIO DE TRABAJO Y PROMOCIÓN DEL EMPLEO - MTPE

DIRECCIÓN GENERAL DEL SERVICIO NACIONAL DEL EMPLEO - Sistema SILNET - Portal Empleos Perú

ELABORACIÓN: MTPE - OGETIC / OFICINA DE ESTADÍSTICA

NOTA: En el marco de la pandemia por el COVID 19, y para facilitar la inserción laboral y promover el empleo, el 21 de agosto de 2020 se puso en operación la renovada Plataforma de Empleos Perú (www.empleosperu.gob.pe), a través de la Resolución Ministerial N° 179-2020-TR "Lineamientos para la prestación del servicio de intermediación laboral, a través de la Bolsa de Trabajo, ante el impacto del COVID 19".

CUADRO N° 212

PERÚ

SERVICIO DE BOLSA DE TRABAJO, SEGÚN DIRECCIÓN Y GERENCIA REGIONAL

2020

DIRECCIÓN Y GERENCIA REGIONAL	OFERTA	DEMANDA	COLOCADOS
AMAZONAS	246	139	10
ÁNCASH	3 397	1 615	1 965
APURÍMAC	724	743	92
AREQUIPA	2 464	1 418	52
AYACUCHO	826	256	23
CAJAMARCA	1 118	652	185
CALLAO	6 726	4 331	421
CUSCO	2 299	1 110	346
HUANCAVELICA	82	59	-
HUÁNUCO	1 761	473	190
ICA	4 925	4 927	1 869
JUNÍN	1 305	1 108	3
LA LIBERTAD	5 743	4 121	476
LAMBAYEQUE	4 992	2 732	951
LIMA METROPOLITANA (SEDE CENTRAL)	57 140	50 008	3 930
LIMA PROVINCIA	3 062	6 835	1 442
LORETO	556	487	1
MADRE DE DIOS	563	327	82
MOQUEGUA	3 165	4 389	921
PASCO	294	1 145	12
PIURA	10 588	4 845	2 868
PUNO	487	236	4
SAN MARTÍN	791	225	16
TACNA	1 550	412	61
TUMBES	396	222	38
UCAYALI	507	1 270	111
NO DETERMINADO	100 152	1 035	365
TOTAL	215 859	95 120	16 434

FUENTE : MINISTERIO DE TRABAJO Y PROMOCIÓN DEL EMPLEO - MTPE

DIRECCIÓN GENERAL DEL SERVICIO NACIONAL DEL EMPLEO - Sistema SILNET - Portal Empleos Perú

ELABORACIÓN: MTPE - OGETIC - OFICINA DE ESTADÍSTICA

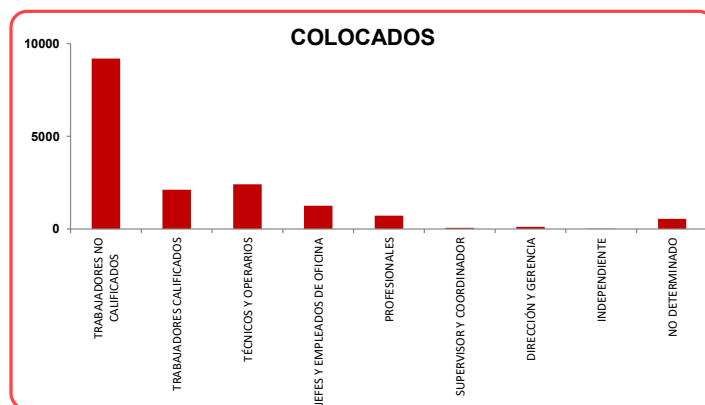
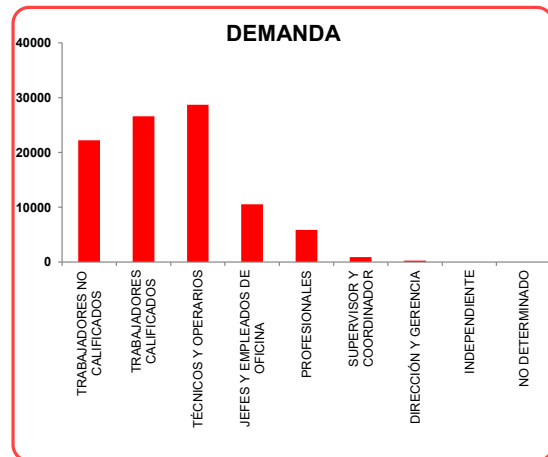
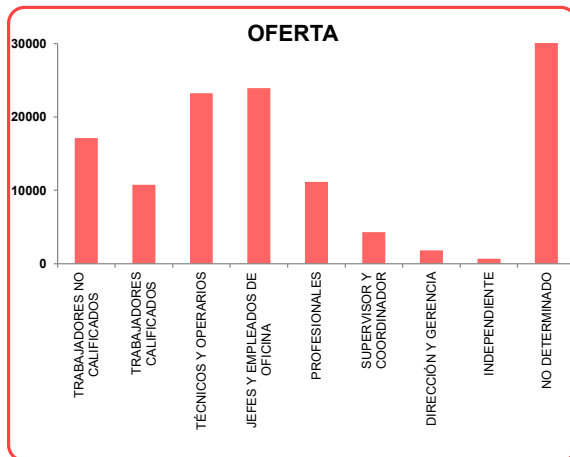
NOTA: En el marco de la pandemia por el COVID 19, y para facilitar la inserción laboral y promover el empleo, el 21 de agosto de 2020 se puso en operación la renovada Plataforma de Empleos Perú (www.empleosperu.gob.pe), a través de la Resolución Ministerial N° 179-2020-TR "Lineamientos para la prestación del servicio de intermediación laboral, a través de la Bolsa de Trabajo, ante el impacto del COVID 19".

CUADRO N° 213

PERÚ

SERVICIO DE BOLSA DE TRABAJO, SEGÚN OCUPACIONES AGRUPADAS
2020

OCUPACIONES AGRUPADAS ^{1/}	OFERTA	DEMANDA	COLOCADOS
TRABAJADORES NO CALIFICADOS	17 117	22 227	9 196
TRABAJADORES CALIFICADOS	10 748	26 600	2 111
TÉCNICOS Y OPERARIOS	23 222	28 698	2 418
JEFES Y EMPLEADOS DE OFICINA	23 927	10 560	1 254
PROFESIONALES	11 149	5 880	717
SUPERVISOR Y COORDINADOR	4 311	918	68
DIRECCIÓN Y GERENCIA	1 827	237	120
INDEPENDIENTE	689	-	9
NO DETERMINADO	122 869	-	541
TOTAL	215 859	95 120	16 434



FUENTE : MINISTERIO DE TRABAJO Y PROMOCIÓN DEL EMPLEO - MTPE

DIRECCIÓN GENERAL DEL SERVICIO NACIONAL DEL EMPLEO - Sistema SILNET - Portal Empleos Perú

ELABORACIÓN: MTPE - OGETIC - OFICINA DE ESTADÍSTICA

NOTA: En el marco de la pandemia por el COVID 19, y para facilitar la inserción laboral y promover el empleo, el 21 de agosto de 2020 se puso en operación la renovada Plataforma de Empleos Perú (www.empleosperu.gob.pe), a través de la Resolución Ministerial N° 179-2020-TR "Lineamientos para la prestación del servicio de intermediación laboral, a través de la Bolsa de Trabajo, ante el impacto del COVID 19".

1/ Para elaborar las ocupaciones agrupadas, se trabajó con la codificación proporcionada por el sistema SILNET y los cargos solicitados en el portal de Empleos Perú. Cabe señalar que el portal Empleos Perú no cuenta con codificación en sus ocupaciones.

CUADRO N° 214

PERÚ

SERVICIO DE BOLSA DE TRABAJO POR OCUPACIONES AGRUPADAS, SEGÚN DIRECCIÓN Y GERENCIA REGIONAL

2020

DIRECCIÓN Y GERENCIA REGIONAL	OCUPACIONES AGRUPADAS 1/									TOTAL
	TRABAJADORES NO CALIFICADOS	TRABAJADORES CALIFICADOS	TÉCNICOS Y OPERARIOS	JEFES Y EMPLEADOS DE OFICINA	PROFESIONALES	SUPERVISOR Y COORDINADOR	DIRECCIÓN Y GERENCIA	INDEPENDIENTE	NO DETERMINADO	
AMAZONAS										
OFERTA	44	29	30	46	42	6	2	1	46	246
DEMANDA	7	45	19	7	60	-	1	-	-	139
COLOCADOS	2	4	-	1	2	-	1	-	-	10
ÁNCASH										
OFERTA	1 823	137	378	371	194	72	20	8	394	3 397
DEMANDA	565	240	517	127	113	36	17	-	-	1 615
COLOCADOS	1 831	25	50	40	9	2	5	-	3	1 965
APURÍMAC										
OFERTA	51	75	186	145	154	10	9	1	93	724
DEMANDA	76	189	237	106	115	9	11	-	-	743
COLOCADOS	6	16	21	28	18	1	-	-	2	92
AREQUIPA										
OFERTA	86	155	401	629	187	155	31	12	808	2 464
DEMANDA	155	235	585	302	112	27	2	-	-	1 418
COLOCADOS	6	5	27	7	4	-	-	-	3	52
AYACUCHO										
OFERTA	52	54	161	201	181	13	13	1	150	826
DEMANDA	3	18	97	28	102	8	-	-	-	256
COLOCADOS	-	1	8	6	4	1	-	-	3	23
CAJAMARCA										
OFERTA	57	122	317	235	125	38	37	1	186	1 118
DEMANDA	23	171	204	137	80	30	7	-	-	652
COLOCADOS	28	38	63	30	13	2	8	-	3	185
CALLAO										
OFERTA	941	533	1 063	1 552	441	295	67	65	1 769	6 726
DEMANDA	630	278	2 541	763	74	34	11	-	-	4 331
COLOCADOS	261	42	52	38	12	3	2	1	10	421
CUSCO										
OFERTA	61	254	389	535	256	129	45	14	616	2 299
DEMANDA	238	137	358	206	140	24	7	-	-	1 110
COLOCADOS	48	76	92	56	54	5	3	-	12	346
HUANCAVELICA										
OFERTA	-	2	3	10	12	2	1	1	51	82
DEMANDA	-	17	7	3	17	15	-	-	-	59
COLOCADOS	-	-	-	-	-	-	-	-	-	-
HUÁNUCO										
OFERTA	97	128	627	348	296	12	8	1	244	1 761
DEMANDA	155	31	128	83	71	4	1	-	-	473
COLOCADOS	39	24	62	28	27	-	-	-	10	190
ICA										
OFERTA	1 604	542	802	1 027	330	104	32	6	478	4 925
DEMANDA	2 561	1 144	855	223	105	34	5	-	-	4 927
COLOCADOS	1 330	364	80	51	31	2	5	-	6	1 869
JUNIÚN										
OFERTA	32	96	220	351	92	64	16	6	428	1 305
DEMANDA	208	264	424	69	128	12	3	-	-	1 108
COLOCADOS	-	-	-	1	-	-	-	-	2	3
LA LIBERTAD										
OFERTA	975	414	1 680	914	839	135	108	16	662	5 743
DEMANDA	1 136	289	2 038	523	95	35	5	-	-	4 121
COLOCADOS	421	8	24	10	9	3	1	-	-	476
LAMBAYEQUE										
OFERTA	379	420	779	1 335	468	241	176	29	1 165	4 992
DEMANDA	619	547	828	208	481	34	15	-	-	2 732
COLOCADOS	272	100	200	189	108	20	14	3	45	951
LIMA METROPOLITANA										
OFERTA	5 724	5 192	10 254	12 920	5 057	2 575	844	472	14 102	57 140
DEMANDA	8 176	19 578	13 726	6 262	1 701	438	127	-	-	50 008
COLOCADOS	1 673	687	836	476	165	18	13	5	57	3 930

Continúa...

PERÚ

SERVICIO DE BOLSA DE TRABAJO POR OCUPACIONES AGRUPADAS, SEGÚN DIRECCIÓN Y GERENCIA REGIONAL
2020

...Conclusión

DIRECCIÓN Y GERENCIA REGIONAL	OCUPACIÓN AGRUPADA 1/									TOTAL
	TRABAJADORES NO CALIFICADOS	TRABAJADORES CALIFICADOS	TÉCNICOS Y OPERARIOS	JEFES Y EMPLEADOS DE OFICINA	PROFESIONALES	SUPERVISOR Y COORDINADOR	DIRECCIÓN Y GERENCIA	INDEPENDIENTE	NO DETERMINADO	
LIMA PROVINCIA										
OFERTA	1 258	230	492	291	307	45	39	7	393	3 062
DEMANDA	2 780	214	2 602	311	864	59	5	-	-	6 835
COLOCADOS	1 037	106	127	64	73	3	28	-	4	1 442
LORETO										
OFERTA	22	37	103	131	69	31	13	2	148	556
DEMANDA	8	72	213	166	13	12	3	-	-	487
COLOCADOS	-	-	1	-	-	-	-	-	-	1
MADRE DE DIOS										
OFERTA	91	86	125	159	32	8	4	1	57	563
DEMANDA	41	32	120	98	15	21	-	-	-	327
COLOCADOS	38	14	11	13	3	-	1	-	2	82
MOQUEGUA										
OFERTA	556	1 109	549	312	379	29	59	-	172	3 165
DEMANDA	987	1 993	743	198	456	9	3	-	-	4 389
COLOCADOS	197	381	137	91	97	1	15	-	2	921
PASCO										
OFERTA	47	29	58	49	59	11	2	-	39	294
DEMANDA	128	163	263	107	472	9	3	-	-	1 145
COLOCADOS	2	-	1	-	9	-	-	-	-	12
PIURA										
OFERTA	3 085	775	3 779	920	1 112	104	229	14	570	10 588
DEMANDA	3 225	372	631	195	393	28	1	-	-	4 845
COLOCADOS	1 987	191	526	86	53	1	21	-	3	2 868
PUNO										
OFERTA	13	36	54	109	29	24	5	5	212	487
DEMANDA	-	53	112	34	28	8	1	-	-	236
COLOCADOS	-	-	1	2	-	-	-	-	1	4
SAN MARTÍN										
OFERTA	11	47	103	255	90	44	14	2	225	791
DEMANDA	4	27	103	61	18	10	2	-	-	225
COLOCADOS	2	-	4	4	5	1	-	-	-	16
TACNA										
OFERTA	91	116	370	394	139	55	16	-	369	1 550
DEMANDA	33	52	271	32	21	2	1	-	-	412
COLOCADOS	11	10	24	7	2	3	-	-	4	61
TUMBES										
OFERTA	9	32	59	89	48	17	9	-	133	396
DEMANDA	3	28	49	60	77	3	2	-	-	222
COLOCADOS	-	6	4	19	2	1	2	-	4	38
UCAYALI										
OFERTA	8	29	108	99	94	16	7	-	146	507
DEMANDA	466	211	430	87	69	4	3	-	-	1 270
COLOCADOS	5	13	67	6	16	1	1	-	2	111
NO DETERMINADO										
OFERTA	-	69	132	500	117	76	21	24	99 213	100 152
DEMANDA	-	200	597	164	60	13	1	-	-	1 035
COLOCADOS	-	-	-	1	1	-	-	-	363	365
TOTAL										
OFERTA	17 117	10 748	23 222	23 927	11 149	4 311	1 827	689	122 869	215 859
DEMANDA	22 227	26 600	28 698	10 560	5 880	918	237	-	-	95 120
COLOCADOS	9 196	2 411	2 418	1 254	717	68	120	9	541	16 434

FUENTE : MINISTERIO DE TRABAJO Y PROMOCIÓN DEL EMPLEO - MTPE
DIRECCIÓN GENERAL DEL SERVICIO NACIONAL DEL EMPLEO - Sistema SLNET- Portal Empleos Perú

ELABORACIÓN: MTPE - OGETIC - OFICINA DE ESTADÍSTICA

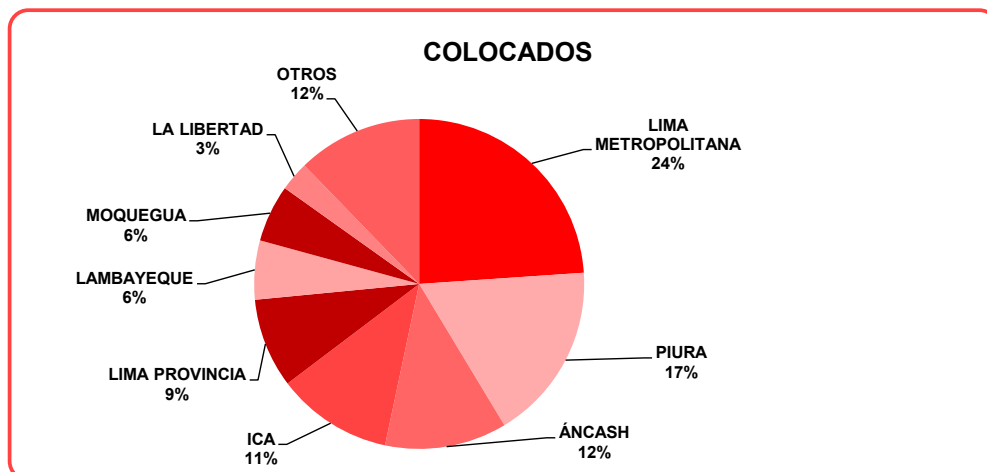
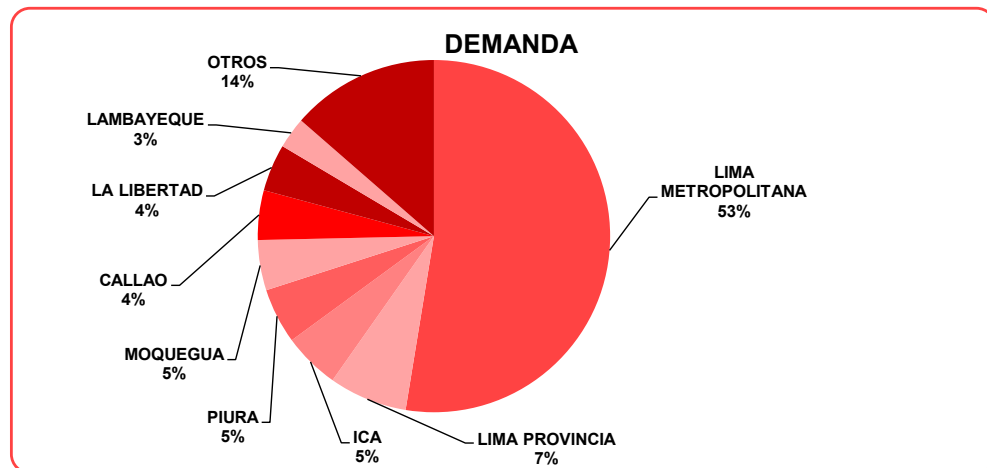
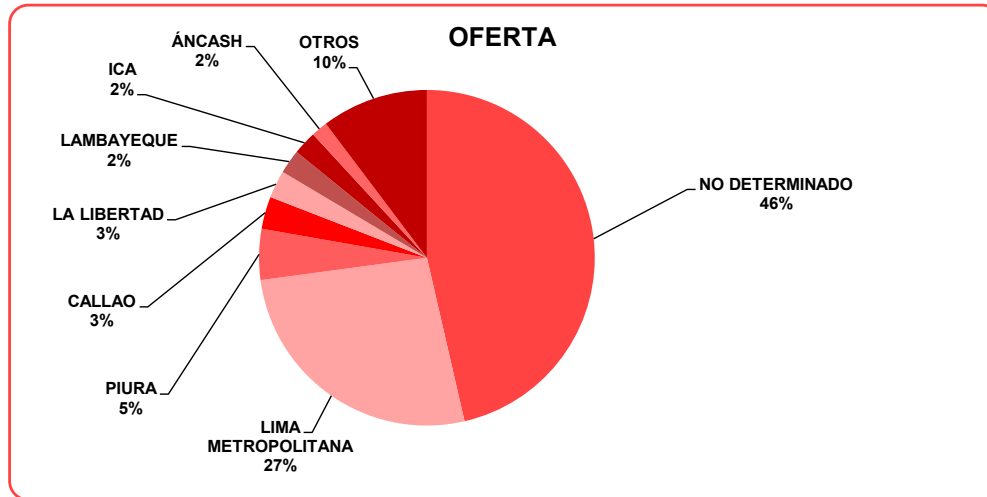
NOTA: En el marco de la pandemia por el COVID 19, y para facilitar la inserción laboral y promover el empleo, el 21 de agosto de 2020 se puso en operación la renovada Plataforma de Empleos Perú (www.empleosperu.gob.pe), a través de la Resolución Ministerial N° 179-2020-TR "Lineamientos para la prestación del servicio de intermediación laboral, a través de la Bolsa de Trabajo, ante el impacto del COVID 19".

1/ Para elaborar las ocupaciones agrupadas, se trabajó con la codificación proporcionada por el sistema SLNET y los cargos solicitados en el portal de Empleos Perú. Cabe señalar que el portal Empleos Perú no cuenta con codificación en sus ocupaciones.

GRÁFICO N° 29

PERÚ

SERVICIO DE BOLSA DE TRABAJO, SEGÚN DIRECCIÓN Y GERENCIA REGIONAL
2020



FUENTE : MINISTERIO DE TRABAJO Y PROMOCIÓN DEL EMPLEO - MTPE
DIRECCIÓN GENERAL DEL SERVICIO NACIONAL DEL EMPLEO - Sistema SILNET

ELABORACIÓN: MTPE - OGETIC - OFICINA DE ESTADÍSTICA

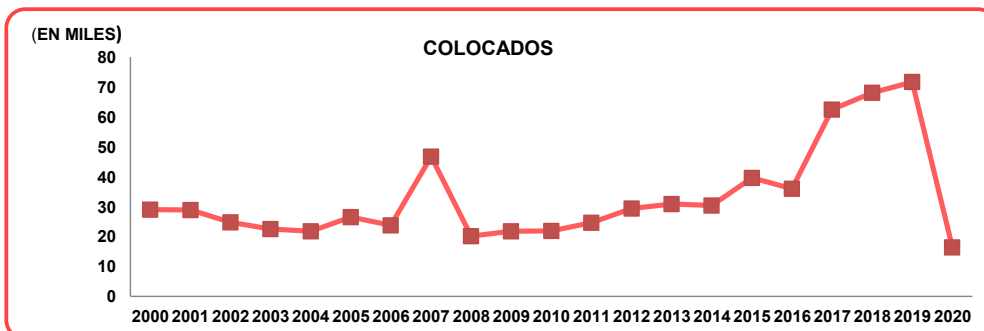
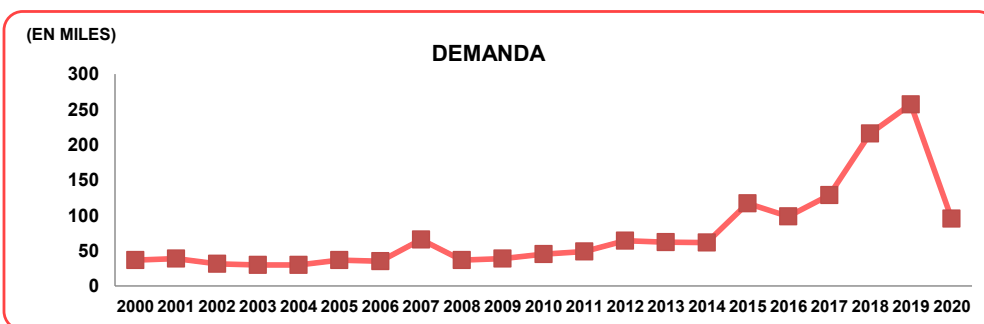
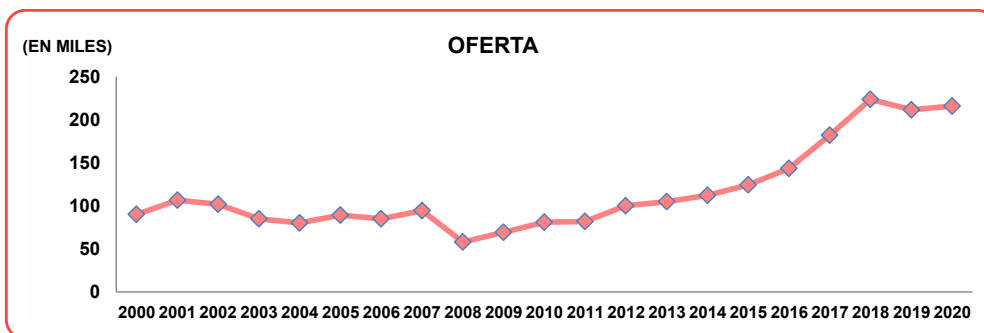
NOTA: En el marco de la pandemia por el COVID 19, y para facilitar la inserción laboral y promover el empleo, el 21 de agosto de 2020 se puso en operación la renovada Plataforma de Empleos Perú (www.empleosperu.gob.pe), a través de la Resolución Ministerial N° 179-2020-TR "Lineamientos para la prestación del servicio de intermediación laboral, a través de la Bolsa de Trabajo, ante el impacto del COVID 19".

CUADRO N° 215

PERÚ

SERVICIO DE BOLSA DE TRABAJO, SEGÚN AÑO
2000 - 20

AÑO	OFERTA	DEMANDA	COLOCADOS
2000	90 051	36 803	29 042
2001	106 590	38 713	28 910
2002	101 797	31 544	24 724
2003	84 724	29 752	22 469
2004	80 064	29 716	21 809
2005	89 342	36 615	26 544
2006	84 854	35 007	23 733
2007	94 281	65 883	46 684
2008	57 920	36 859	20 127
2009	69 089	38 905	21 773
2010	80 824	45 117	21 872
2011	81 949	48 984	24 648
2012	100 268	64 226	29 436
2013	104 811	61 889	30 942
2014	112 188	61 245	30 323
2015	124 234	117 153	39 673
2016	143 341	98 363	35 999
2017	182 137	128 469	62 432
2018	223 631	215 989	68 064
2019	211 583	257 210	71 640
2020	215 859	95 120	16 434



FUENTE : MINISTERIO DE TRABAJO Y PROMOCIÓN DEL EMPLEO - MTPE
DIRECCIÓN GENERAL DEL SERVICIO NACIONAL DEL EMPLEO - Sistema SILNET
ELABORACIÓN: MTPE - OGETIC - OFICINA DE ESTADÍSTICA

CUADRO N° 216

PERÚ

SERVICIO DE BOLSA DE TRABAJO DE PERSONAS CON DISCAPACIDAD,
SEGÚN DIRECCIÓN Y GERENCIA REGIONAL

2020

DIRECCIÓN Y GERENCIA REGIONAL	OFERTA	DEMANDA	COLOCADOS
AMAZONAS	7	3	-
ÁNCASH	21	99	-
APURÍMAC	6	39	-
AREQUIPA	37	52	-
AYACUCHO	17	25	1
CAJAMARCA	13	68	2
CALLAO	134	102	4
CUSCO	40	43	-
HUANCAVELICA	-	2	-
HUÁNUCO	13	12	1
ICA	45	183	-
JUNÍN	25	23	-
LA LIBERTAD	191	925	4
LAMBAYEQUE	87	93	1
LIMA METROPOLITANA	1 656	1 624	42
LIMA	41	198	9
LORETO	9	77	-
MADRE DE DIOS	6	1	-
MOQUEGUA	5	173	-
PASCO	7	5	-
PIURA	59	25	1
PUNO	6	7	-
SAN MARTÍN	19	11	-
TACNA	23	17	1
TUMBES	5	20	-
UCAYALI	6	16	-
NO DETERMINADO	191	30	1
TOTAL	2 669	3 873	67

FUENTE : MINISTERIO DE TRABAJO Y PROMOCIÓN DEL EMPLEO - MTPE

DIRECCIÓN GENERAL DEL SERVICIO NACIONAL DEL EMPLEO - Sistema SILNET - Portal Empleos Perú

ELABORACIÓN: MTPE - OGETIC - OFICINA DE ESTADÍSTICA

NOTA: En el marco de la pandemia por el COVID 19, y para facilitar la inserción laboral y promover el empleo, el 21 de agosto de 2020 se puso en operación la renovada Plataforma de Empleos Perú (www.empleosperu.gob.pe), a través de la Resolución Ministerial N° 179-2020-TR "Lineamientos para la prestación del servicio de intermediación laboral, a través de la Bolsa de Trabajo, ante el impacto del COVID 19".

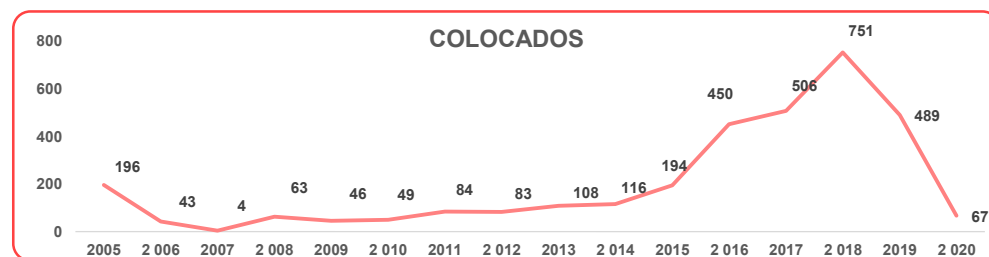

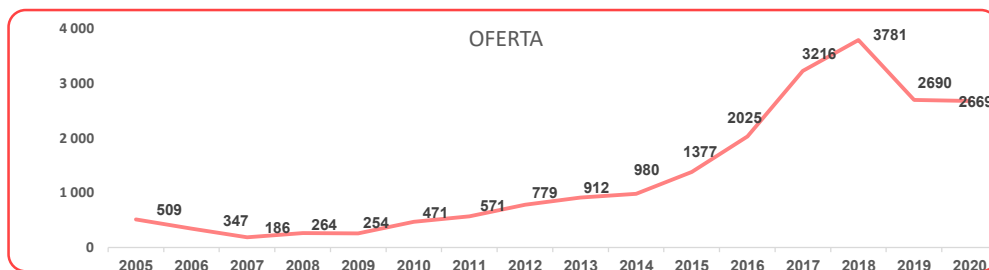
CUADRO N° 217

PERÚ

SERVICIO DE BOLSA DE TRABAJO DE PERSONAS CON DISCAPACIDAD, SEGÚN AÑO

2005 - 20

AÑO	OFERTA	DEMANDA	COLOCADOS
2005	509	229	196
2006	347	48	43
2007	186	13	4
2008	264	339	63
2009	254	641	46
2010	471	845	49
2011	571	1 788	84
2012	779	1 289	83
2013	912	970	108
2014	980	889	116
2015	1 377	4 530	194
2016	2 025	21 495	450
2017	3 216	45 058	506
2018	3 781	35 481	751
2019	2 690	13 473	489
2020	2 669	3 873	67



FUENTE : MINISTERIO DE TRABAJO Y PROMOCIÓN DEL EMPLEO - MTPE
DIRECCIÓN GENERAL DEL SERVICIO NACIONAL DEL EMPLEO - Sistema SILNET - Portal Empleos Perú

ELABORACIÓN: MTPE - OGETIC - OFICINA DE ESTADÍSTICA

NOTA: En el marco de la pandemia por el COVID 19, y para facilitar la inserción laboral y promover el empleo, el 21 de agosto de 2020 se puso en operación la renovada Plataforma de Empleos Perú (www.empleosperu.gob.pe), a través de la Resolución Ministerial N° 179-2020-TR "Lineamientos para la prestación del servicio de intermediación laboral, a través de la Bolsa de Trabajo, ante el impacto del COVID 19".

CUADRO N° 218

PERÚ

CIUDADANOS EXTRANJEROS ATENDIDOS, BENEFICIADOS
POR EL SERVICIO DE LA BOLSA DE TRABAJO

2020

AMBITO GEOGRÁFICO	EXTRANJEROS	NACIONALES	TOTAL
LIMA METROPOLITANA			
OFERTA	398	57 140	57 538
COLOCADOS	8	3 930	3 938
REGIÓN			
OFERTA	259	158 719	158 978
COLOCADOS	23	12 504	12 527
TOTAL			
OFERTA	657	215 859	216 516
COLOCADOS	31	16 434	16 465

FUENTE : MINISTERIO DE TRABAJO Y PROMOCIÓN DEL EMPLEO - MTPE

DIRECCIÓN GENERAL DEL SERVICIO NACIONAL DEL EMPLEO - Sistema SILLNET - Portal Empleos Perú

ELABORACIÓN: MTPE - OGETIC - OFICINA DE ESTADÍSTICA

NOTA: En el marco de la pandemia por el COVID 19, y para facilitar la inserción laboral y promover el empleo, el 21 de agosto de 2020 se puso en operación la renovada Plataforma de Empleos Perú (www.empleosperu.gob.pe), a través de la Resolución Ministerial N° 179-2020-TR "Lineamientos para la prestación del servicio de intermediación laboral, a través de la Bolsa de Trabajo, ante el impacto del COVID 19".

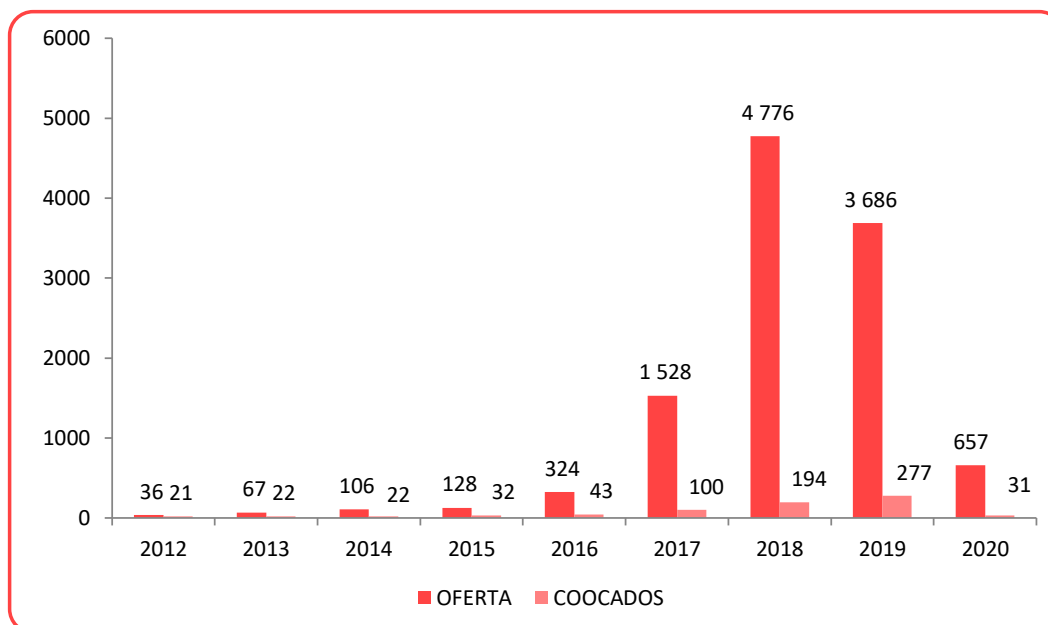
CUADRO N° 219

PERÚ

CIUDADANOS EXTRANJEROS ATENDIDOS EN EL SERVICIO DE BOLSA DE TRABAJO, SEGÚN AÑO

2012 - 20

AÑO	OFERTA	COLOCADOS
2012	36	21
2013	67	22
2014	106	22
2015	128	32
2016	324	43
2017	1 528	100
2018	4 776	194
2019	3 686	277
2020	657	31



FUENTE : MINISTERIO DE TRABAJO Y PROMOCIÓN DEL EMPLEO - MTPE
DIRECCIÓN GENERAL DEL SERVICIO NACIONAL DEL EMPLEO - Sistema SILNET -
Portal Empleos Perú

ELABORACIÓN: MTPE - OGETIC - OFICINA DE ESTADÍSTICA

NOTA: En el marco de la pandemia por el COVID 19, y para facilitar la inserción laboral y promover el empleo, el 21 de agosto de 2020 se puso en operación la renovada Plataforma de Empleos Perú (www.empleosperu.gob.pe), a través de la Resolución Ministerial N° 179-2020-TR "Lineamientos para la prestación del servicio de intermediación laboral, a través de la Bolsa de Trabajo, ante el impacto del COVID 19".

CUADRO N° 220

PERÚ

CERTIFICADOS EMITIDOS A TRAVÉS DEL SERVICIO DE CERTIFICADO ÚNICO LABORAL PARA JÓVEN POR MES,
SEGÚN DIRECCIÓN Y GERENCIA REGIONAL

2020

DIRECCIÓN Y GERENCIA REGIONAL	MES												TOTAL
	CERTIFICADOS EMITIDOS												
	ENERO	FEBRERO	MARZO	ABRIL	MAYO	JUNIO	JULIO	AGOSTO	SEPTIEMBRE	OCTUBRE	NOVIEMBRE	DICIEMBRE	
AMAZONAS	327	341	138	19	21	15	51	148	715	511	423	654	3 363
ANCASH	782	672	360	20	32	70	185	738	2 538	2 657	3 119	2 030	13 203
APURÍMAC	313	277	146	3	26	23	83	212	1 042	465	449	408	3 447
AREQUIPA	2 464	1 125	646	92	115	125	300	1 063	4 752	3 082	4 024	3 118	20 906
AYACUCHO	430	263	212	19	31	74	124	261	1 085	1 160	886	706	5 251
CAJAMARCA	1 267	926	495	42	84	80	199	599	2 380	1 865	1 789	1 351	11 077
CALLAO	2 147	1 868	914	92	231	349	621	2 634	6 397	9 130	8 980	7 343	40 706
CUSCO	972	819	468	81	85	160	272	613	3 704	1 838	1 854	1 535	12 401
HUANCAVELICA	297	255	116	33	36	24	81	216	732	651	746	529	3 716
HUÁNUCO	713	767	291	18	24	98	164	409	1 282	1 076	1 196	819	6 857
ICA	609	587	283	36	53	59	141	551	1 961	2 588	4 905	2 906	14 679
JUNÍN	686	806	324	39	63	84	250	777	3 162	2 512	2 430	1 670	12 803
LA LIBERTAD	1 873	1 560	878	135	183	249	326	1 149	4 210	3 370	4 727	3 063	21 723
LAMBAYEQUE	2 107	2 199	1 535	108	130	236	418	1 585	4 487	4 456	4 181	3 218	24 660
LIMA	19 624	16 084	8 141	1 068	1 424	2 258	4 681	20 629	54 806	72 002	66 670	46 638	314 025
LORETO	1 861	1 017	555	22	50	56	450	1 139	2 069	2 137	2 487	1 338	13 181
MADRE DE DIOS	74	96	59	9	13	9	44	73	246	155	291	168	1 237
MOQUEGUA	246	102	89	5	8	7	53	147	496	378	485	356	2 372
PASCO	410	357	133	13	20	40	91	235	766	732	645	549	3 991
PIURA	2 263	1 759	1 016	104	99	177	407	1 551	4 883	5 981	5 220	3 146	26 606
PUNO	514	258	126	23	33	38	128	509	2 062	1 034	1 231	804	6 760
SAN MARTÍN	561	566	297	23	33	40	114	395	1 296	976	1 001	756	6 058
TACNA	474	316	174	7	19	34	89	319	1 197	819	912	579	4 939
TUMBES	239	175	200	11	15	19	27	178	753	494	536	307	2 954
UCAYALI	464	559	282	26	19	23	83	266	795	940	1 487	722	5 666
TOTAL	41 717	33 754	17 878	2 048	2 847	4 347	9 382	36 396	107 816	121 009	120 674	84 713	582 581

FUENTE : MINISTERIO DE TRABAJO Y PROMOCIÓN DEL EMPLEO - MTPE
DIRECCIÓN GENERAL DEL SERVICIO NACIONAL DEL EMPLEO - Sistema Certijoven
ELABORACIÓN: MTPE - OGETIC - OFICINA DE ESTADÍSTICA

NOTA: El Certificado Único Laboral amplió su cobertura para la atención a personas de 30 años a más, a partir del mes de julio del 2020. Anteriormente, el servicio se brindaba exclusivamente a jóvenes de 18 a 29 años.

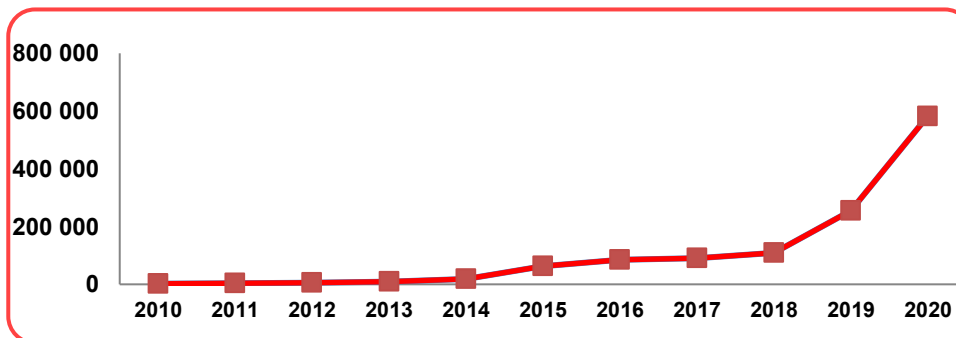
CUADRO N° 221

PERÚ

**CERTIFICADOS EMITIDOS A TRAVÉS DEL SERVICIO DE CERTIFICADO
ÚNICO LABORAL PARA JÓVEN - CERTIJOVEN, SEGÚN AÑO**

2010 - 20

AÑO	CERTIFICADOS EMITIDOS
2010	2 147
2011	4 556
2012	4 746
2013	9 377
2014	18 152
2015	62 195
2016	84 109
2017	89 820
2018	108 852
2019	254 839
2020	582 581



FUENTE : MINISTERIO DE TRABAJO Y PROMOCIÓN DEL EMPLEO - MTPE
DIRECCIÓN GENERAL DEL SERVICIO NACIONAL DEL
EMPLEO - Sistema Certijoven

ELABORACIÓN: MTPE - OGETIC - OFICINA DE ESTADÍSTICA

Nota: El Certificado Único Laboral amplió su cobertura para la atención a personas de 30 años a más, a partir del mes de julio del 2020. Anteriormente, el servicio se brindaba exclusivamente a jóvenes de 18 a 29 años.



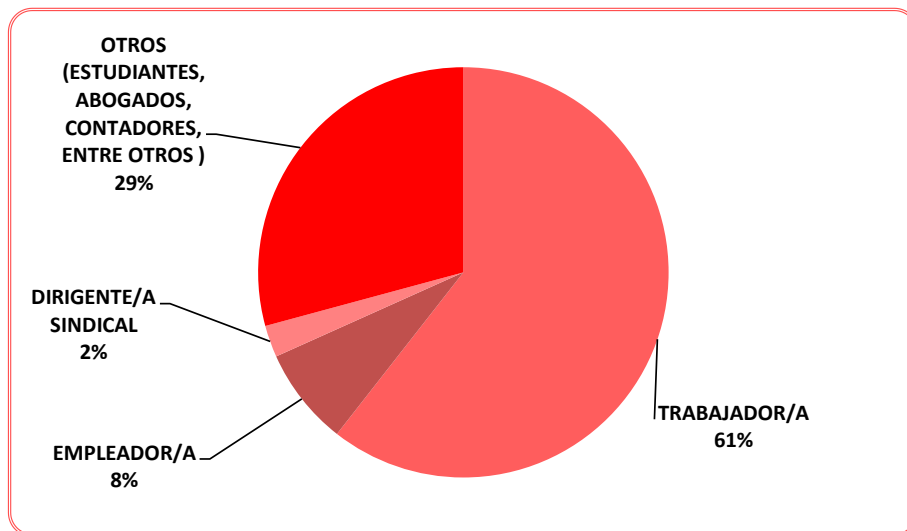
XIV. CAPACITACIÓN Y DIFUSIÓN LABORAL

CUADRO N° 222

PERÚ

**PERSONAS CAPACITADAS SOBRE LA NORMATIVA LABORAL VIGENTE POR LA DIRECCIÓN DE PROMOCIÓN
DE LA FORMALIZACIÓN LABORAL Y CAPACITACIÓN EN LA NORMATIVA LABORAL,
SEGÚN TIPO DE USUARIO
2020**

TIPO DE USUARIO	PERSONAS CAPACITADAS
TRABAJADOR/A	6 870
EMPLEADOR/A	875
DIRIGENTE/A SINDICAL	285
OTROS (ESTUDIANTES, ABOGADOS, CONTADORES, ENTRE OTROS)	3 313
TOTAL	11 343



FUENTE: MINISTERIO DE TRABAJO Y PROMOCIÓN DEL EMPLEO - MTPE
DIRECCIÓN DE CAPACITACIÓN Y DIFUSIÓN LABORAL - DCDL

ELABORACIÓN : MTPE - OGETIC - OFICINA DE ESTADÍSTICA

NOTA: TIPOS DE CAPACITACIÓN

Apoyo: La DCDL brinda apoyo con capacitaciones de materia socio laboral a instituciones privadas y públicas que lo solicitan.

Seminario: Evento organizado por la DCDL dirigido a trabajadores, empleadores, dirigente sindicales, y público en general de Lima Metropolitana.

Asistencia Técnica: capacitación que se brinda a funcionarios de las Direcciones y Gerencias Regionales de Trabajo y Promoción de Empleo.

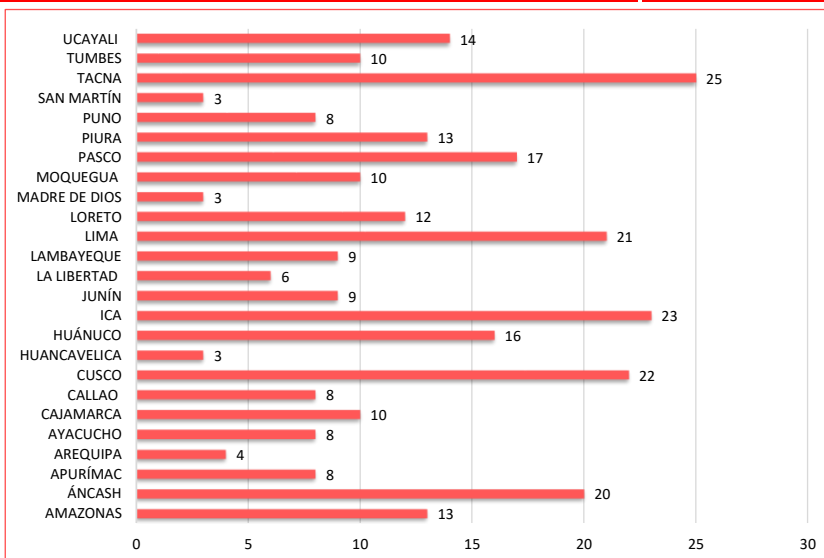
Campaña: eventos de capacitación en materia socio laboral organizado por la DCDL y la DRTPE dirigido a trabajadores, empleadores, dirigente sindicales de la Región.

CUADRO N° 223

PERÚ

FUNCIONARIOS Y SERVIDORES DE LAS DRTPE/GRTPE QUE RECIBIERON ASISTENCIA TÉCNICA SOBRE: LOS MECANISMOS DE CAPACITACIÓN Y DIFUSIÓN DE LA NORMATIVA LABORAL Y ÚLTIMOS CAMBIOS NORMATIVOS EN EL MARCO DEL ESTADO DE EMERGENCIA, SEGÚN REGIÓN 2020

REGIÓN	FUNCIONARIOS Y SERVIDORES
AMAZONAS	13
ÁNCASH	20
APURÍMAC	8
AREQUIPA	4
AYACUCHO	8
CAJAMARCA	10
CALLAO	8
CUSCO	22
HUANCAVELICA	3
HUÁNUCO	16
ICA	23
JUNÍN	9
LA LIBERTAD	6
LAMBAYEQUE	9
LIMA	21
LORETO	12
MADRE DE DIOS	3
MOQUEGUA	10
PASCO	17
PIURA	13
PUNO	8
SAN MARTÍN	3
TACNA	25
TUMBES	10
UCAYALI	14
TOTAL	295



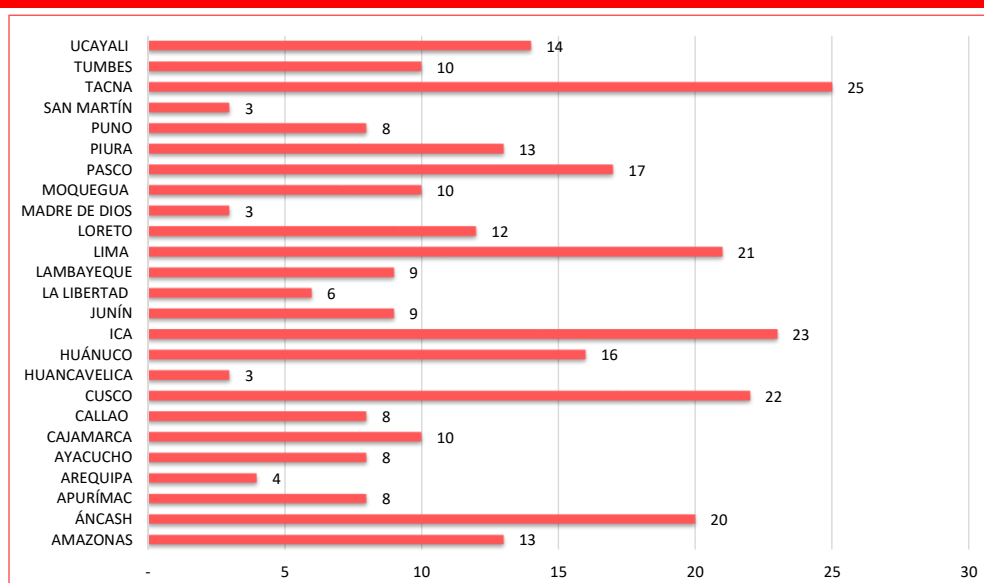
FUENTE: MINISTERIO DE TRABAJO Y PROMOCIÓN DEL EMPLEO - MTPE
DIRECCIÓN DE CAPACITACIÓN Y DIFUSIÓN LABORAL
ELABORACIÓN : MTPE - OGETIC - OFICINA DE ESTADÍSTICA

CUADRO N° 224

PERÚ

FUNCIONARIOS Y SERVIDORES DE LAS DRTPE/GRTPE QUE RECIBIERON ASISTENCIA TÉCNICA SOBRE: LOS MECANISMOS DE CAPACITACIÓN Y DIFUSIÓN DE LA NORMATIVA LABORAL Y ÚLTIMOS CAMBIOS NORMATIVOS EN EL MARCO DEL ESTADO DE EMERGENCIA POR SEXO, SEGÚN REGIÓN 2020

REGIÓN	SEXO		TOTAL
	HOMBRE	MUJER	
AMAZONAS	5	8	13
ÁNCASH	3	17	20
APURÍMAC	3	5	8
AREQUIPA	4	-	4
AYACUCHO	6	2	8
CAJAMARCA	4	6	10
CALLAO	1	7	8
CUSCO	3	19	22
HUANCAVELICA	3	-	3
HUÁNUCO	6	10	16
ICA	9	14	23
JUNÍN	3	6	9
LA LIBERTAD	2	4	6
LAMBAYEQUE	4	5	9
LIMA	10	11	21
LORETO	2	10	12
MADRE DE DIOS	-	3	3
MOQUEGUA	3	7	10
PASCO	5	12	17
PIURA	3	10	13
PUNO	4	4	8
SAN MARTÍN	2	1	3
TACNA	10	15	25
TUMBES	5	5	10
UCAYALI	8	6	14
TOTAL	108	187	295



FUENTE: MINISTERIO DE TRABAJO Y PROMOCIÓN DEL EMPLEO - MTPE
DIRECCIÓN DE CAPACITACIÓN Y DIFUSIÓN LABORAL

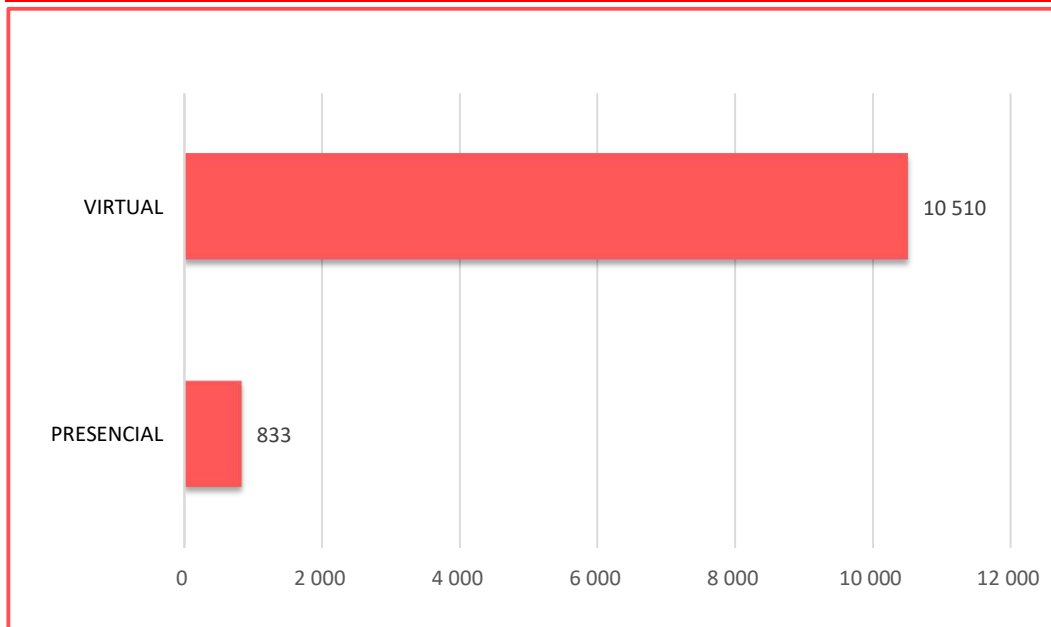
ELABORACIÓN: MTPE - OGETIC - OFICINA DE ESTADÍSTICA

CUADRO N° 225

PERÚ

**PERSONAS CAPACITADAS SOBRE LA NORMATIVA LABORAL VIGENTE
POR LA DIRECCIÓN DE PROMOCIÓN DE LA FORMALIZACIÓN LABORAL
Y CAPACITACIÓN EN LA NORMATIVA LABORAL, SEGÚN LA MODALIDAD
DEL EVENTO
2020**

MODALIDAD	PERSONAS CAPACITADAS
PRESENCIAL	833
VIRTUAL	10 510
TOTAL	11 343



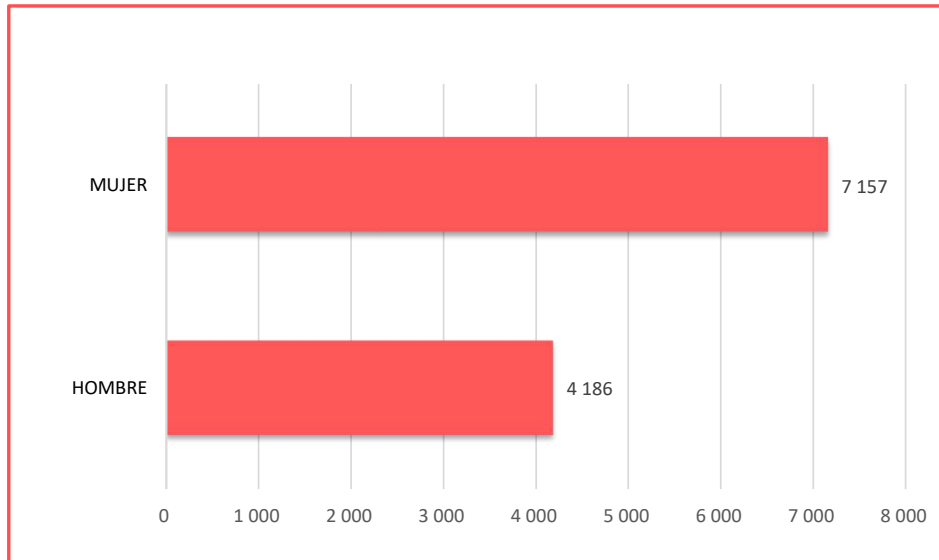
**FUENTE: MINISTERIO DE TRABAJO Y PROMOCIÓN DEL EMPLEO - MTPE
DIRECCIÓN DE CAPACITACIÓN Y DIFUSIÓN LABORAL
ELABORACIÓN : MTPE - OGETIC - OFICINA DE ESTADÍSTICA**

CUADRO N° 226

PERÚ

**PERSONAS CAPACITADAS SOBRE LA NORMATIVA LABORAL VIGENTE
POR LA DIRECCIÓN DE PROMOCIÓN DE LA FORMALIZACIÓN LABORAL
Y CAPACITACIÓN EN LA NORMATIVA LABORAL, SEGÚN SEXO
2020**

SEXO	PERSONAS CAPACITADAS
HOMBRE	4 186
MUJER	7 157
TOTAL	11 343



FUENTE: MINISTERIO DE TRABAJO Y PROMOCIÓN DEL EMPLEO - MTPE
DIRECCIÓN DE CAPACITACIÓN Y DIFUSIÓN LABORAL
ELABORACIÓN : MTPE - OGETIC - OFICINA DE ESTADÍSTICA

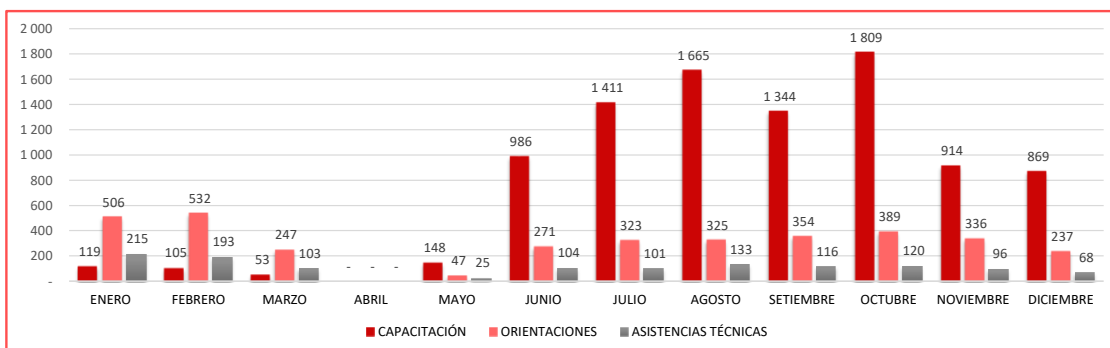
CUADRO N° 227

LIMA METROPOLITANA

NÚMERO DE PERSONAS BENEFICIADAS POR LOS SERVICIOS DE ORIENTACIÓN, ASISTENCIA TÉCNICA Y CAPACITACIÓN DEL CENTRO INTEGRADO FORMALIZA PERÚ, SEGÚN MES

OFICINA DE ATENCIÓN DEL CENTRO INTEGRADO FORMALIZA PERÚ DE LIMA METROPOLITANA
2020

MES	CAPACITACIÓN	ORIENTACIONES	ASISTENCIAS TÉCNICAS
ENERO	119	506	215
FEBRERO	105	532	193
MARZO	53	247	103
ABRIL	-	-	-
MAYO	148	47	25
JUNIO	986	271	104
JULIO	1 411	323	101
AGOSTO	1 665	325	133
SETIEMBRE	1 344	354	116
OCTUBRE	1 809	389	120
NOVIEMBRE	914	336	96
DICIEMBRE	869	237	68
TOTAL	9 423	3 567	1 274



FUENTE: MINISTERIO DE TRABAJO Y PROMOCIÓN DEL EMPLEO - MTPE
DIRECCIÓN DE CAPACITACIÓN Y DIFUSIÓN LABORAL

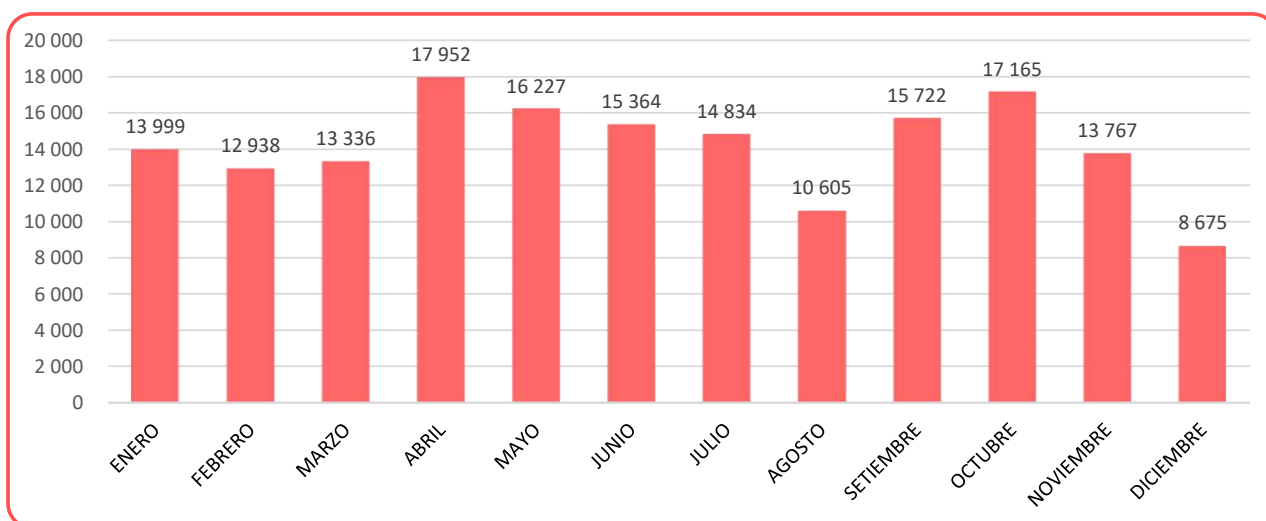
ELABORACIÓN : MTPE - OGETIC - OFICINA DE ESTADÍSTICA

CUADRO N° 228

PERÚ

**CONSULTAS ABSUELTAS VÍA TELEFÓNICA POR
EL SERVICIO DE ABSOLUCIÓN DE CONSULTAS, SEGÚN MES
2020**

MES	CONSULTAS ABSUELTAS VÍA TELEFÓNICA
ENERO	13 999
FEBRERO	12 938
MARZO	13 336
ABRIL	17 952
MAYO	16 227
JUNIO	15 364
JULIO	14 834
AGOSTO	10 605
SETIEMBRE	15 722
OCTUBRE	17 165
NOVIEMBRE	13 767
DICIEMBRE	8 675
TOTAL	170 584



FUENTE: MINISTERIO DE TRABAJO Y PROMOCIÓN DEL EMPLEO - MTPE
DIRECCIÓN DE CAPACITACIÓN Y DIFUSIÓN LABORAL

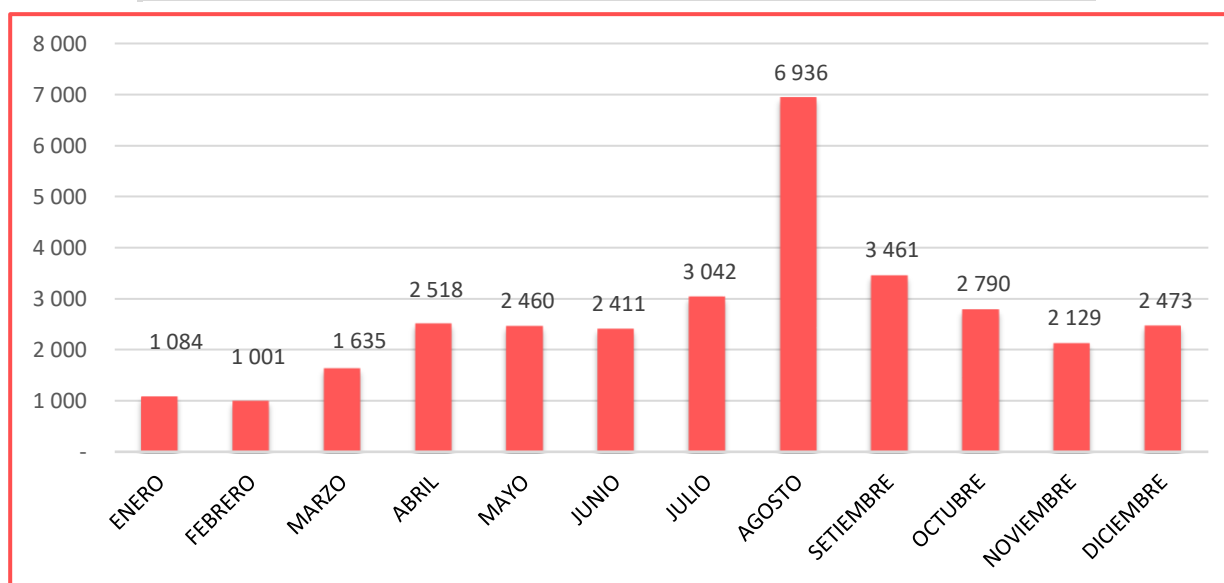
ELABORACIÓN: MTPE - OGETIC - OFICINA DE ESTADÍSTICA

CUADRO N° 229

PERÚ

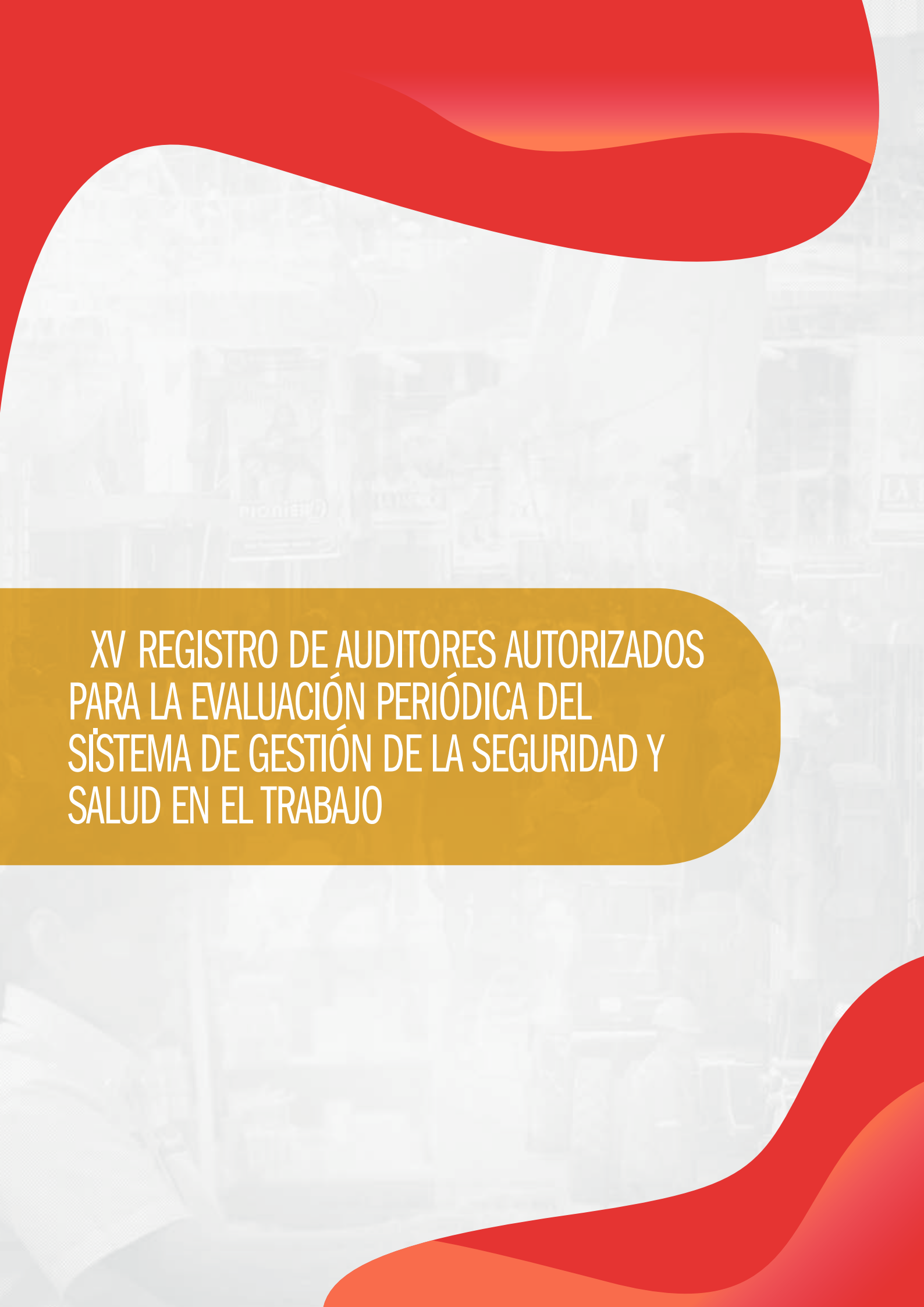
**CONSULTAS ABSUELTAS VÍA TELEMÁTICA POR
EL SERVICIO DE ABSOLUCIÓN DE CONSULTAS, SEGÚN MES
2020**

MES	CONSULTAS ABSUELTAS VÍA TELEMÁTICA
ENERO	1 084
FEBRERO	1 001
MARZO	1 635
ABRIL	2 518
MAYO	2 460
JUNIO	2 411
JULIO	3 042
AGOSTO	6 936
SETIEMBRE	3 461
OCTUBRE	2 790
NOVIEMBRE	2 129
DICIEMBRE	2 473



FUENTE: MINISTERIO DE TRABAJO Y PROMOCIÓN DEL EMPLEO - MTPE
DIRECCIÓN DE CAPACITACIÓN Y DIFUSIÓN LABORAL - DPPFLCNL

ELABORACIÓN: MTPE - OGETIC - OFICINA DE ESTADÍSTICA

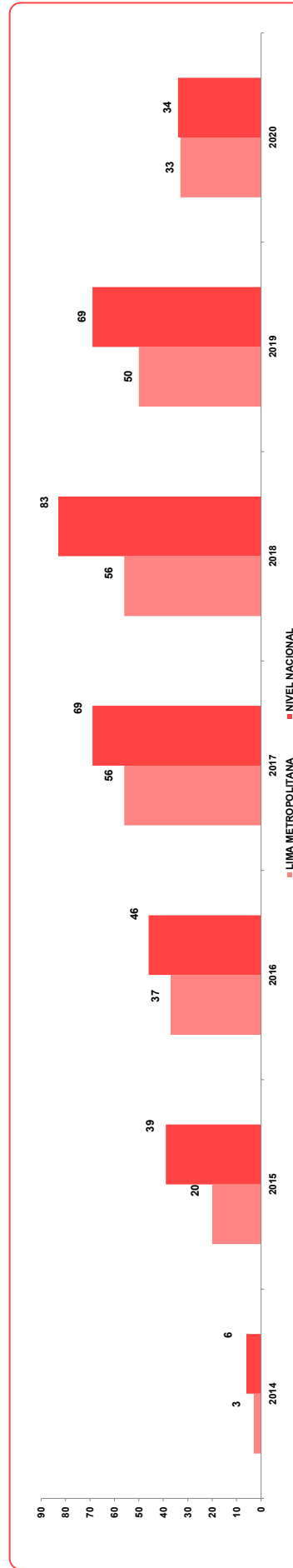


XV REGISTRO DE AUDITORES AUTORIZADOS
PARA LA EVALUACIÓN PERIÓDICA DEL
SISTEMA DE GESTIÓN DE LA SEGURIDAD Y
SALUD EN EL TRABAJO

CUADRO N° 230

PERÚ
REGISTRO DE AUDITORES INSCRITOS AUTORIZADOS PARA LA EVALUACIÓN PERIÓDICA DEL SISTEMA DE GESTIÓN DE LA SEGURIDAD Y SALUD EN EL TRABAJO POR AÑOS, SEGÚN TRIMESTRE / MES
2014 - 20

TRIMESTRE MES	AÑO													
	2014		2015		2016		2017		2018		2019		2020	
	LIMA METROPOLITANA	PERÚ	LIMA METROPOLITANA	PERÚ	LIMA METROPOLITANA	PERÚ	LIMA METROPOLITANA	PERÚ	LIMA METROPOLITANA	PERÚ	LIMA METROPOLITANA	PERÚ	LIMA METROPOLITANA	PERÚ
I TRIMESTRE	1	14	5	14	8	10	10	14	12	13	17	16	16	16
ENERO	-	4	-	4	3	3	1	2	4	6	7	8	8	8
FEBRERO	1	5	2	5	1	2	7	8	2	4	5	2	2	2
MARZO	-	5	3	5	4	5	2	4	6	3	5	6	6	6
II TRIMESTRE	1	4	2	4	6	9	18	22	20	12	18	-	-	-
ABRIL	-	3	-	3	4	5	-	1	4	2	3	-	-	-
MAYO	1	1	1	3	1	2	13	15	6	7	10	-	-	-
JUNIO	-	1	1	1	1	2	5	6	10	3	5	-	-	-
III TRIMESTRE	1	12	7	12	9	12	17	20	11	13	17	4	5	5
JULIO	1	4	3	4	3	3	10	11	4	5	6	4	4	4
AGOSTO	-	5	4	5	3	4	2	3	4	6	9	-	-	-
SEPTIEMBRE	-	3	3	3	3	5	5	6	3	2	2	-	-	1
IV TRIMESTRE	1	9	6	9	14	15	11	13	13	12	17	13	13	13
OCTUBRE	-	4	4	5	3	3	2	4	8	7	9	2	2	2
NOVIEMBRE	-	2	2	2	3	3	6	6	3	3	4	5	5	5
DICIEMBRE	-	2	-	2	8	9	3	3	2	2	4	6	6	6
TOTAL	3	6	20	39	37	46	56	69	56	50	69	33	33	34



FUENTE: MINISTERIO DE TRABAJO Y PROMOCIÓN DEL EMPLEO - MTPE
 Dirección Regional de Trabajo y Promoción del Empleo de Lima Metropolitana
 Dirección de Inspección y Supervisión de los Recursos Humanos
 Direcciones Regionales y Zonas de Trabajo y Promoción del Empleo
 Elaboración: MTPE - OGETIC - OFICINA DE ESTADÍSTICA
 Nota: No se dispone de información debido a que el gobierno decretó el Estado de Emergencia Nacional, mediante D.S. N°044-2020-PCM; D.S. N°008-2020-SA que declaró en Emergencia Sanitaria a Nivel Nacional y posteriores normas de ampliaciones y modificatorias

CUADRO N° 231

PERÚ

REGISTRO DE AUDITORES INSCRITOS AUTORIZADOS PARA LA EVALUACIÓN PERIÓDICA DEL SISTEMA DE GESTIÓN DE LA SEGURIDAD Y SALUD EN EL TRABAJO
POR AÑO, SEGÚN DIRECCIÓN Y GERENCIA REGIONAL / ZONA DE TRABAJO

DIRECCIÓN Y GERENCIA REGIONAL / ZONA DE TRABAJO	2014 - 20						
	2014	2015	2016	2017	2018	2019	2020
ÁNCASH	-	-	-	1	2	3	-
CHIMBOTE	-	-	-	1	2	3	-
AREQUIPA	3	3	-	-	6	-	-
AREQUIPA	3	3	-	-	6	-	-
AYACUCHO	-	-	-	1	-	-	-
AYACUCHO	-	-	-	1	-	-	-
CAJAMARCA	-	-	-	-	-	2	-
CAJAMARCA	-	-	-	-	-	2	-
CALLAO	-	-	-	5	-	-	-
CALLAO	-	-	-	5	-	-	-
HUÁNUCO	-	-	-	-	-	1	-
HUÁNUCO	-	-	-	-	-	1	-
ICA	-	5	2	1	1	2	-
ICA	-	3	1	1	-	1	-
PISCO	-	2	1	-	1	1	-
JUNÍN	-	6	-	-	8	5	-
HUANCAYO	-	6	-	-	8	5	-
LAMBAYEQUE	-	-	-	-	-	1	-
CHICLAYO	-	-	-	-	-	1	-
LIMA METROPOLITANA	3	20	37	56	56	50	33
LIMA METROPOLITANA	3	20	37	56	56	50	33
LIMA	-	2	2	-	-	-	-
HUACHO	-	2	2	-	-	-	-
PIURA	-	3	5	4	8	5	-
PIURA	-	-	4	4	6	4	-
SULLANA	-	2	-	-	-	1	-
TALARA	-	1	1	-	2	-	-
TACNA	-	-	-	1	-	-	1
TACNA	-	-	-	1	-	-	1
TUMBES	-	-	-	-	1	-	-
TUMBES	-	-	-	-	1	-	-
UCAYALI	-	-	-	-	1	-	-
PUCALLPA	-	-	-	-	1	-	-
TOTAL	6	39	46	69	83	69	34

FUENTE: MINISTERIO DE TRABAJO Y PROMOCIÓN DEL EMPLEO - MTPE

Dirección Regional de Trabajo y Promoción del Empleo de Lima Metropolitana
Dirección de Promoción y Protección de los Derechos Fundamentales y de la Seguridad y Salud en el Trabajo
Direcciones y Gerencias Regionales / Zonas de Trabajo y Promoción del Empleo

Elaboración: MTPE - OGETIC - OFICINA DE ESTADÍSTICA

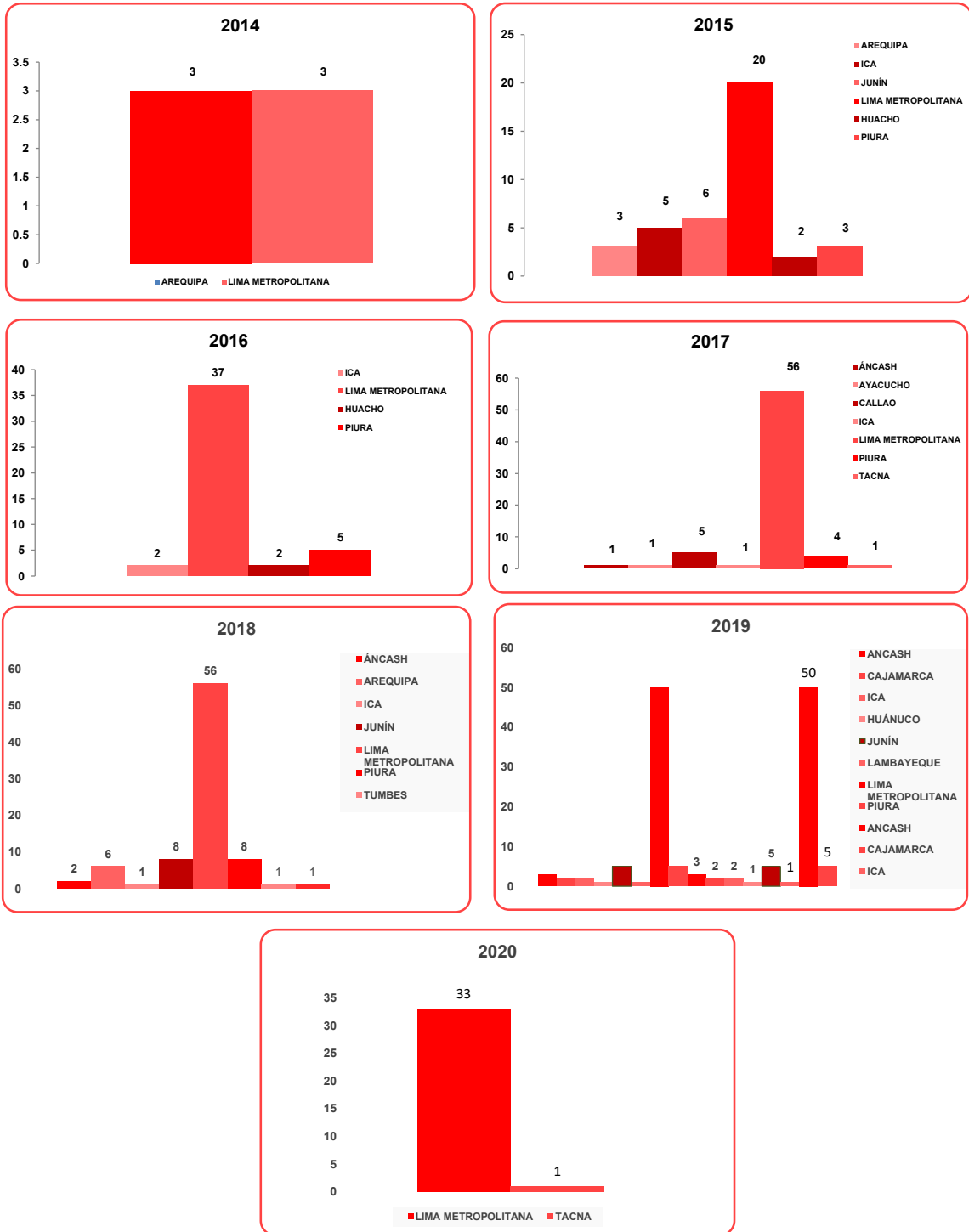
Nota: No se dispone de información debido a que el gobierno decretó el Estado de Emergencia Nacional, mediante D.S. N°044-2020-PCM; D.S. N°008-2020-SA que declara en Emergencia Sanitaria a Nivel Nacional y posteriores normas de ampliaciones y modificatorias

GRÁFICO Nº 30

PERÚ

REGISTRO DE AUDITORES INSCRITOS AUTORIZADOS PARA LA EVALUACIÓN PERIÓDICA DEL SISTEMA DE GESTIÓN DE LA SEGURIDAD Y SALUD EN EL TRABAJO POR AÑO, SEGÚN DIRECCIÓN Y GERENCIA REGIONAL / ZONA DE TRABAJO

2014 - 20



FUENTE: MINISTERIO DE TRABAJO Y PROMOCIÓN DEL EMPLEO - MTPE
 Dirección Regional de Trabajo y Promoción del Empleo de Lima Metropolitana
 Dirección de Promoción y Protección de los Derechos Fundamentales y de la Seguridad y Salud en el Trabajo
 Direcciones y Gerencias Regionales / Zonas de Trabajo y Promoción del Empleo
 Elaboración: MTPE - OGETIC - OFICINA DE ESTADÍSTICA

CUADRO Nº 232

PERÚ
REGISTRO DE AUDITORES INSCRITOS AUTORIZADOS PARA LA EVALUACIÓN PERIÓDICA DEL SISTEMA DE GESTIÓN DE LA SEGURIDAD Y SALUD EN EL TRABAJO POR AÑO / TRIMESTRE / MES, SEGÚN DIRECCIÓN Y GERENCIA REGIONAL / ZONA DE TRABAJO
2014 - 20

DIRECCIONES Y GERENCIAS REGIONALES / ZONA DE TRABAJO	2014												2015											
	I TRIMESTRE			II TRIMESTRE			III TRIMESTRE			IV TRIMESTRE			I TRIMESTRE			II TRIMESTRE			III TRIMESTRE			IV TRIMESTRE		
	ENERO	FEBRERO	MARZO	ABRIL	MAYO	JUNIO	JULIO	AGOSTO	SEPTIEMBRE	OCTUBRE	NOVIEMBRE	DICIEMBRE	ENERO	FEBRERO	MARZO	ABRIL	MAYO	JUNIO	JULIO	AGOSTO	SEPTIEMBRE	OCTUBRE	NOVIEMBRE	DICIEMBRE
AREQUIPA	-	-	-	-	-	2	-	-	-	1	-	-	1	1	1	-	-	-	-	-	-	-	-	-
AREQUIPA	-	-	-	-	-	2	-	-	-	1	-	-	1	1	-	-	-	-	-	-	-	-	-	-
ICA	-	-	-	-	-	-	-	-	-	-	-	-	2	-	-	-	-	1	-	-	1	-	-	-
ICA	-	-	-	-	-	-	-	-	-	-	-	-	2	-	-	-	-	-	1	-	-	-	-	-
PISCO	-	-	-	-	-	-	-	-	-	-	-	-	-	-	-	-	-	-	-	-	-	-	-	-
JUNIN	-	-	-	-	-	-	-	-	-	-	-	-	-	2	-	-	-	-	-	-	-	-	-	-
HUANCAYO	-	-	-	-	-	-	-	-	-	-	-	-	-	1	2	-	-	-	-	-	-	-	-	-
LIMA METROPOLITANA	-	-	-	-	-	-	-	-	-	-	-	-	-	1	2	-	-	-	-	-	-	-	-	-
LIMA METROPOLITANA	1	-	-	-	1	-	-	-	-	-	-	-	2	3	-	1	1	3	4	-	-	4	2	-
LIMA METROPOLITANA	1	-	-	-	1	-	-	-	-	-	-	-	2	3	-	1	1	3	4	-	-	4	2	-
LIMA	-	-	-	-	-	-	-	-	-	-	-	-	-	-	-	-	-	-	-	-	-	-	-	-
LIMA	-	-	-	-	-	-	-	-	-	-	-	-	-	-	-	-	-	-	-	-	-	-	-	-
HUACHO	-	-	-	-	-	-	-	-	-	-	-	-	-	-	-	-	-	-	-	-	-	-	-	-
PIURA	-	-	-	-	-	-	-	-	-	-	-	-	-	-	-	-	-	-	-	-	-	-	-	-
PIURA	-	-	-	-	-	-	-	-	-	-	-	-	-	-	-	-	-	-	-	-	-	-	-	-
SULLANA	-	-	-	-	-	-	-	-	-	-	-	-	-	-	-	-	-	-	-	-	-	-	-	-
TALARA	-	-	-	-	-	-	-	-	-	-	-	-	-	-	-	-	-	-	-	-	-	-	-	-
TOTAL	-	1	-	-	1	2	1	-	-	1	-	-	4	5	5	-	3	1	4	5	3	5	2	2

Continúa...

...Continuación

DIRECCIONES Y GERENCIAS REGIONALES / ZONAS DE TRABAJO	2016												2017											
	I TRIMESTRE			II TRIMESTRE			III TRIMESTRE			IV TRIMESTRE			I TRIMESTRE			II TRIMESTRE			III TRIMESTRE			IV TRIMESTRE		
	ENERO	FEBRERO	MARZO	ABRIL	MAYO	JUNIO	JULIO	AGOSTO	SEPTIEMBRE	OCTUBRE	NOVIEMBRE	DICIEMBRE	ENERO	FEBRERO	MARZO	ABRIL	MAYO	JUNIO	JULIO	AGOSTO	SEPTIEMBRE	OCTUBRE	NOVIEMBRE	DICIEMBRE
ÁNCASH	-	-	-	-	-	-	-	-	-	-	-	-	-	-	-	-	-	-	-	-	-	-	-	-
CHIMBOTE	-	-	-	-	-	-	-	-	-	-	-	-	-	-	-	-	-	-	-	-	-	-	-	-
AYACUCHO	-	-	-	-	-	-	-	-	-	-	-	-	-	-	-	-	-	1	-	-	-	-	-	-
AYACUCHO	-	-	-	-	-	-	-	-	-	-	-	-	-	-	-	-	-	-	1	-	-	-	-	-
CALLAO	-	-	-	-	-	-	-	-	-	-	-	-	1	-	2	-	2	-	-	-	-	-	-	-
CALLAO	-	-	-	-	-	-	-	-	-	-	-	-	1	-	2	-	2	-	-	-	-	-	-	-
ICA	-	-	-	-	1	1	-	-	-	-	-	-	-	-	-	1	-	-	-	-	-	-	-	-
ICA	-	-	-	-	1	1	-	-	-	-	-	-	-	-	-	1	-	-	-	-	-	-	-	-
PISCO	-	-	-	-	-	-	-	-	-	-	-	-	-	-	-	-	-	-	-	-	-	-	-	-
LIMA METROPOLITANA	3	1	4	4	1	1	3	3	3	3	8	1	7	2	-	13	5	10	2	5	2	6	3	-
LIMA METROPOLITANA	3	1	4	4	1	1	3	3	3	8	1	7	2	-	13	5	10	2	5	2	5	2	6	3
LIMA	-	-	-	-	1	1	-	-	-	-	-	-	-	-	-	-	-	-	-	-	-	-	-	-
LIMA	-	-	-	-	1	1	-	-	-	-	-	-	-	-	-	-	-	-	-	-	-	-	-	-
HUACHO	-	-	-	-	-	-	-	-	-	-	-	-	-	-	-	-	-	-	-	-	-	-	-	-
PIURA	-	-	-	-	-	-	-	-	-	-	-	-	-	-	-	-	-	-	-	-	-	-	-	-
PIURA	-	-	-	-	-	-	-	-	-	-	-	-	-	-	-	-	-	-	-	-	-	-	-	-
TALARA	-	-	-	-	-	-	-	-	-	-	-	-	-	-	-	-	-	-	-	-	-	-	-	-
TACNA	-	-	-	-	-	-	-	-	-	-	-	-	-	-	-	-	-	-	-	-	-	-	-	-
TACNA	-	-	-	-	-	-	-	-	-	-	-	-	-	-	-	-	-	-	-	-	-	-	-	-
TOTAL	3	2	5	4	3	2	3	3	4	5	3	3	8	4	1	15	6	11	3	6	4	6	3	3

Continúa...

PERÚ
REGISTRO DE AUDITORES INSCRITOS AUTORIZADOS PARA LA EVALUACION PERIODICA DEL SISTEMA DE GESTION DE LA SEGURIDAD Y SALUD EN EL TRABAJO POR AÑO / TRIMESTRE / MES, SEGUN DIRECCION Y GERENCIA REGIONAL / ZONA DE TRABAJO
2014 - 20

...Continuación

DIRECCION Y GERENCIA REGIONAL / ZONA DE TRABAJO	2018												2019											
	I TRIMESTRE			II TRIMESTRE			III TRIMESTRE			IV TRIMESTRE			I TRIMESTRE			II TRIMESTRE			III TRIMESTRE			IV TRIMESTRE		
	ENERO	FEBRERO	MARZO	ABRIL	MAYO	JUNIO	JULIO	AGOSTO	SEPTIEMBRE	OCTUBRE	NOVIEMBRE	DICIEMBRE	ENERO	FEBRERO	MARZO	ABRIL	MAYO	JUNIO	JULIO	AGOSTO	SEPTIEMBRE	OCTUBRE	NOVIEMBRE	DICIEMBRE
ÁNCASH	-	-	-	-	1	-	-	1	-	-	-	-	-	-	-	-	-	-	-	-	-	2	1	-
CHIMBOTE	-	-	-	-	1	-	-	1	-	-	-	-	-	-	-	-	-	-	-	-	-	2	1	-
AREQUIPA	2	-	-	1	1	-	-	1	-	-	-	-	-	-	-	-	-	-	-	-	-	-	-	-
AREQUIPA	2	-	-	1	1	-	-	1	-	-	-	-	-	-	-	-	-	-	-	-	-	-	-	-
CAJAMARCA	-	-	-	-	-	-	-	-	-	-	-	-	-	-	-	2	-	-	-	-	-	-	-	-
CAJAMARCA	-	-	-	-	-	-	-	-	-	-	-	-	-	-	-	2	-	-	-	-	-	-	-	-
HUÁNUCO	-	-	-	-	-	-	-	-	-	-	-	-	-	-	-	1	-	-	-	-	-	-	-	-
HUÁNUCO	-	-	-	-	-	-	-	-	-	-	-	-	-	-	-	1	-	-	-	-	-	-	-	1
ICA	-	-	1	-	-	-	-	-	-	-	-	-	-	-	1	-	-	-	-	-	-	-	-	-
ICA	-	-	-	-	-	-	-	-	-	-	-	-	-	-	-	-	-	-	-	-	-	-	-	1
PISCO	-	-	1	-	-	-	-	-	-	-	-	-	-	-	1	-	-	-	-	-	-	-	-	-
PISCO	2	1	1	2	-	1	-	-	-	-	-	-	-	1	1	-	-	-	1	2	-	-	-	-
JUNIN	2	1	1	2	-	1	-	-	-	-	-	-	-	1	1	-	-	-	1	2	-	-	-	-
HUANCAYO	-	-	-	-	-	-	-	-	-	-	-	-	-	-	-	-	-	-	-	-	-	-	-	-
LAMBAYEQUE	-	-	-	-	-	-	-	-	-	-	-	-	-	-	-	-	-	1	-	-	-	-	-	-
LAMBAYEQUE	-	-	-	-	-	-	-	-	-	-	-	-	-	-	-	-	-	-	-	-	-	-	-	-
CHICLAYO	-	-	-	-	-	-	-	-	-	-	-	-	-	-	-	-	-	-	-	-	-	-	-	-
LIMA METROPOLITANA	4	2	6	4	6	10	4	4	3	8	2	6	4	3	2	7	3	5	6	2	7	3	2	
LIMA METROPOLITANA	4	2	6	4	6	10	4	4	3	8	2	6	4	3	2	7	3	5	6	2	7	3	2	
PIURA	-	1	2	-	1	-	-	1	2	1	-	1	1	-	-	-	1	-	1	-	-	-	1	-
PIURA	-	-	-	-	2	-	1	-	2	1	-	-	1	-	-	-	1	-	1	-	-	-	1	-
SULLANA	-	-	-	-	-	-	-	-	-	-	-	-	-	-	-	-	-	-	-	-	-	-	-	-
TALARA	-	1	-	-	-	-	-	-	-	-	-	-	-	-	-	-	-	-	-	-	-	-	-	-
TUMBES	-	-	-	-	-	-	-	-	-	-	-	-	-	-	-	-	-	-	-	-	-	-	-	-
TUMBES	-	-	-	-	-	-	-	-	-	-	-	-	-	-	-	-	-	-	-	-	-	-	-	-
UCAYALI	-	-	-	-	-	-	-	-	-	-	-	-	-	-	-	-	-	-	-	-	-	-	-	-
PUCALLPA	-	-	-	-	-	-	-	-	-	-	-	-	-	-	-	-	-	-	-	-	-	-	-	-
TOTAL	8	4	10	7	9	11	5	6	7	10	4	2	7	5	5	3	10	5	6	9	2	9	4	4

Continúa...

PERÚ
REGISTRO DE AUDITORES INSCRITOS AUTORIZADOS PARA LA EVALUACIÓN PERIÓDICA DEL SISTEMA DE GESTIÓN DE LA SEGURIDAD Y SALUD EN EL TRABAJO POR AÑO / TRIMESTRE / MES, SEGÚN DIRECCIÓN Y GERENCIA REGIONAL / ZONA DE TRABAJO

2020

... Conclusión

DIRECCIÓN Y GERENCIA REGIONAL / ZONA DE TRABAJO	AÑO / TRIMESTRE / MES											
	2020											
	I TRIMESTRE			II TRIMESTRE			III TRIMESTRE			IV TRIMESTRE		
	ENERO	FEBRERO	MARZO	ABRIL	MAYO	JUNIO	JULIO	AGOSTO	SEPTIEMBRE	OCTUBRE	NOVIEMBRE	DICEMBRE
LIMA METROPOLITANA	8	2	6	-	-	-	4	-	-	2	5	6
LIMA METROPOLITANA	8	2	6	-	-	-	4	-	-	2	5	6
TACNA	-	-	-	-	-	-	-	-	1	-	-	-
TACNA	-	-	-	-	-	-	-	-	1	-	-	-
TOTAL	8	2	6	-	-	-	4	-	1	2	5	6

FUENTE: MINISTERIO DE TRABAJO Y PROMOCIÓN DEL EMPLEO - MTPE

Dirección Regional de Trabajo y Promoción del Empleo de Lima Metropolitana

Dirección de Promoción y Protección de los Derechos Fundamentales y de la Seguridad y Salud en el Trabajo

Unidad Ejecutiva de Promoción y Protección de los Derechos Fundamentales y de la Seguridad y Salud en el Trabajo

Elaboración: MTPE - OCECIC - OFICINA DE ESTADÍSTICA

Note: No se dispone de información debido a que el gobierno decretó el Estado de Emergencia Nacional, mediante D.S. N°044-2020-PCM; D.S. N°009-2020-SA que declara en Emergencia Sanitaria a Nivel Nacional y posteriores normas de ampliaciones y modificatorias

CUADRO Nº 233

REGISTRO DE AUDITORES INSCRITOS AUTORIZADOS PARA LA EVALUACIÓN PERIÓDICA DEL SISTEMA DE GESTIÓN DE LA SEGURIDAD Y SALUD EN EL TRABAJO POR AÑO / SEXO, SEGÚN TRIMESTRE / MES

2014 - 20

TRIMESTRE MES	LIMA METROPOLITANA												NIVEL NACIONAL																		
	2014		2015		2016		2017		2018		2019		2020		2014		2015		2016		2017		2018		2019		2020				
	H	M	H	M	H	M	H	M	H	M	H	M	H	M	H	M	H	M	H	M	H	M	H	M	H	M	H	M			
I TRIMESTRE	1	-	4	1	7	1	7	3	8	4	4	11	2	10	6	1	-	11	3	8	2	10	4	17	5	15	2	10	6		
ENERO	-	-	-	-	2	1	1	-	3	1	1	5	1	5	3	-	-	3	1	2	1	2	-	6	2	6	1	5	3		
FEBRERO	1	-	2	-	2	-	6	1	2	-	4	-	2	-	-	1	-	4	1	3	-	7	1	4	-	5	-	2	-		
MARZO	-	-	2	1	3	-	2	3	3	3	2	1	3	3	3	-	-	4	1	3	1	1	3	7	3	4	1	3	3		
II TRIMESTRE	1	-	1	1	6	-	15	3	12	8	7	5	-	-	-	3	-	3	1	9	-	19	3	18	9	13	5	-	-		
ABRIL	-	-	-	-	4	-	-	-	3	1	1	1	-	-	-	-	-	-	-	4	-	4	-	6	1	2	1	-	-		
MAYO	1	-	1	-	1	-	11	2	3	3	4	3	-	-	-	1	-	3	-	3	-	13	2	5	4	7	3	-	-		
JUNIO	-	-	-	1	1	-	4	1	6	4	2	1	-	-	-	2	-	-	1	2	-	5	1	7	4	4	1	-	-		
III TRIMESTRE	1	-	6	1	8	1	10	7	8	3	9	4	2	2	2	1	-	11	1	11	1	11	1	12	8	15	3	11	6	3	2
JULIO	1	-	3	-	2	1	6	4	3	1	4	1	2	2	2	1	-	4	-	2	1	7	4	4	1	5	1	2	2	2	
AGOSTO	-	-	3	1	3	-	1	1	3	1	3	3	-	-	-	-	-	4	1	4	-	1	2	5	1	4	5	-	-		
SETIEMBRE	-	-	-	-	3	-	3	2	2	1	2	-	-	-	-	-	-	3	-	5	-	4	2	6	1	2	-	1	-	-	
IV TRIMESTRE	-	-	5	1	13	1	8	3	10	3	7	5	10	3	3	-	1	7	2	14	1	9	4	13	3	12	5	10	3	3	
OCTUBRE	-	-	3	1	3	-	1	1	7	1	6	1	2	-	-	-	1	3	2	3	-	2	2	9	1	8	1	2	-	-	
NOVIEMBRE	-	-	2	-	2	1	4	2	2	1	-	3	2	3	3	-	-	2	-	2	1	4	2	3	1	1	3	2	3	3	
DICIEMBRE	-	-	-	-	8	-	3	-	1	1	1	1	1	6	-	-	-	2	-	9	-	3	-	1	1	3	1	6	-	-	
TOTAL	3	-	16	4	34	3	40	16	38	18	34	16	22	11	22	5	1	32	7	42	4	50	19	63	20	51	18	23	11	11	

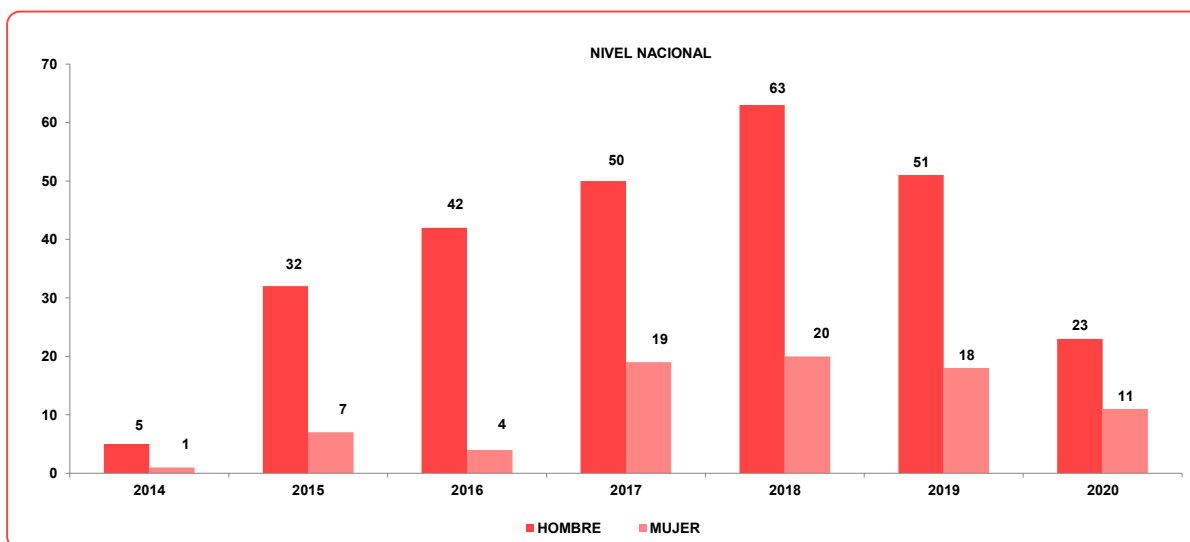
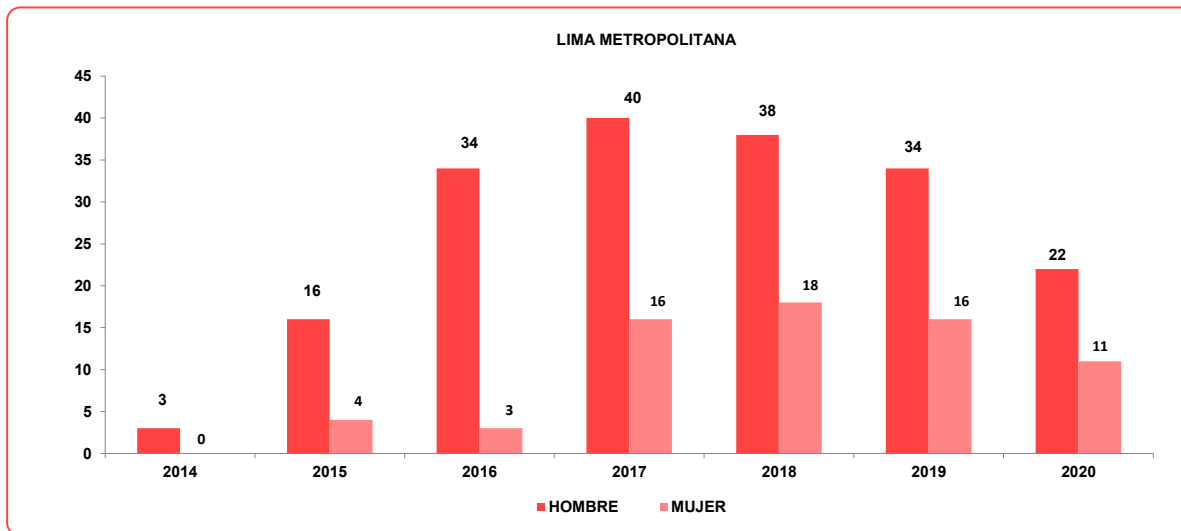
FUENTE: MINISTERIO DE TRABAJO Y PROMOCIÓN DEL EMPLEO - MITE
 Dirección Nacional de Empleo en Lima Metropolitana y Promoción del Empleo en las Regiones
 Dirección Nacional de Promoción del Empleo en las Regiones y Promoción del Empleo en el Trabajo
 Direcciones y Gerencias Regionales / Zonas de Trabajo y Promoción del Empleo
 Elaboración: MITE - OGETIC - OFICINA DE ESTADÍSTICA
 Nota: No se dispone de información debido a que el gobierno decretó el Estado de Emergencia Nacional, mediante D.S. N°044-2020-PCM; D.S. N°009-2020-SA que declara en Emergencia Sanitaria a Nivel Nacional y posteriores normas de ampliaciones y modificatorias
 H: HOMBRE
 M: MUJER

GRÁFICO N° 31

PERÚ

REGISTRO DE AUDITORES INSCRITOS AUTORIZADOS PARA LA EVALUACIÓN PERIÓDICA DEL SISTEMA DE GESTIÓN DE LA SEGURIDAD Y SALUD EN EL TRABAJO POR AÑO / SEXO

2014 - 20



FUENTE: MINISTERIO DE TRABAJO Y PROMOCIÓN DEL EMPLEO - MTPE
 Dirección Regional de Trabajo y Promoción del Empleo de Lima Metropolitana
 Dirección de Promoción y Protección de los Derechos Fundamentales y de la Seguridad y Salud en el Trabajo
 Direcciones y Gerencias Regionales / Zonas de Trabajo y Promoción del Empleo
 Elaboración: MTPE - OGETIC - OFICINA DE ESTADÍSTICA
 H: HOMBRE
 M: MUJER

CUADRO N° 234

PERÚ
REGISTRO DE AUDITORES INSCRITOS AUTORIZADOS PARA LA EVALUACIÓN PERIÓDICA DEL SISTEMA DE GESTIÓN DE LA SEGURIDAD Y SALUD EN EL TRABAJO POR PROFESIONES, SEGÚN AÑO / TRIMESTRE / MES
2014 - 20

AÑO TRIMESTRE MES	PROFESIONES													
	ING. QUÍMICO	ING. MINAS	ING. AGRÓNOMO	ING. INDUSTRIAL	ING. PESQUERO	ING. METALÚRGICO	ABOGADO	TECNÓLOGO MÉDICO	ING. AMBIENTAL	ING. INDUSTRIAS ALIMENTARIAS	ING. SANITARIO	MÉDICO QUIRÚRGICO	PSICÓLOGO	ING. MECÁNICO ELECTRÓNICO
2014														
I TRIMESTRE ENERO	1	-	-	-	-	-	-	-	-	-	-	-	-	-
FEBRERO	1	-	-	-	-	-	-	-	-	-	-	-	-	-
MARZO	-	-	-	-	-	-	-	-	-	-	-	-	-	-
II TRIMESTRE ABRIL	-	2	1	-	-	-	-	-	-	-	-	-	-	-
MAYO	-	-	1	-	-	-	-	-	-	-	-	-	-	-
JUNIO	-	1	1	-	-	-	-	-	-	-	-	-	-	-
III TRIMESTRE JULIO	1	-	-	-	-	-	-	-	-	-	-	-	-	-
AGOSTO	-	-	-	-	-	-	-	-	-	-	-	-	-	-
SEPTIEMBRE	-	-	-	-	-	-	-	-	-	-	-	-	-	-
IV TRIMESTRE OCTUBRE	-	-	-	1	-	-	-	-	-	-	-	-	-	-
NOVIEMBRE	-	-	-	1	-	-	-	-	-	-	-	-	-	-
DICIEMBRE	-	-	-	-	-	-	-	-	-	-	-	-	-	-
TOTAL	2	2	1	1	-	-	-	-	-	-	-	-	-	-
2015														
I TRIMESTRE ENERO	2	5	1	2	1	1	1	-	-	-	-	-	-	1
FEBRERO	-	1	1	-	-	-	1	-	-	-	-	-	-	1
MARZO	1	2	-	1	-	1	-	-	-	-	-	-	-	-
II TRIMESTRE ABRIL	1	-	-	1	1	1	-	-	-	-	-	1	-	-
MAYO	1	-	-	1	-	-	-	-	-	-	-	1	-	-
JUNIO	-	-	-	-	-	1	-	-	-	-	-	-	-	-
III TRIMESTRE JULIO	-	6	-	1	-	1	1	1	-	-	-	2	1	-
AGOSTO	-	2	-	1	-	-	1	-	-	-	-	-	-	-
SEPTIEMBRE	-	-	4	-	-	-	-	1	-	-	-	-	-	-
IV TRIMESTRE OCTUBRE	-	4	-	1	-	-	-	-	1	1	1	2	1	-
NOVIEMBRE	-	2	-	-	-	-	-	1	1	1	-	1	-	-
DICIEMBRE	-	-	-	-	1	-	-	-	-	-	1	-	-	-
TOTAL	3	15	1	5	1	2	2	1	1	1	1	4	1	1

Continúa...

PERÚ

REGISTRO DE AUDITORES INSCRITOS AUTORIZADOS PARA LA EVALUACIÓN PERIÓDICA DEL SISTEMA DE GESTIÓN DE LA SEGURIDAD Y SALUD EN EL TRABAJO POR PROFESIONES, SEGÚN AÑO / TRIMESTRE / MES

2014 - 20

...Continuación

AÑO TRIMESTRE MES	PROFESIONES																						
	ING. QUÍMICO	ING. MINAS	ING. AGRÓNOMO	ING. INDUSTRIAL	ING. METALÚRGICO	ABOGADO	ING. AMBIENTAL	ING. INDUSTRIAS ALIMENTARIAS	ING. SANITARIO	ING. MÉDICO CIRUJANO	ING. MECÁNICO ELÉCTRICO	ING. GEOLOGO	ING. FÍSICO	ING. GEOGRAFO	QUÍMICO FARMACÉUTICO	BIOLOGO	ING. ZOOTECNISTA	ING. ADMINISTRATIVO	LIC. EN RELACIONES INDUSTRIALES	ING. CIVIL	LIC. EN CIENCIAS MILITARES		
2016																							
I TRIMESTRE				1		1	2	1	1	1	1	2	1										
ENERO						1	2																
FEBRERO				1					1														
MARZO								1			1	2	1										
II TRIMESTRE	1	3					1			2		1		1									
ABRIL	1	2									1												
MAYO		1					1																
JUNIO										1													
III TRIMESTRE	1	1		3		1	2			4													
JULIO	1						1			1													
AGOSTO				1																			
SEPTIEMBRE		1		2		1	1			3													
IV TRIMESTRE	1	6		1		1	2				1				1	1							
OCTUBRE		1				1									1								
NOVIEMBRE		1		1			1								1								
DICIEMBRE	1	4					1				1					1							
TOTAL	3	10		5		3	7	1	1	6	2	3	1	1	1	1	1						
2017																							
I TRIMESTRE		4		1			4		1		1	1						1					
ENERO		1					1																
FEBRERO		2		1			2		1		1	1											
MARZO		1					1											1					
II TRIMESTRE	1	8	2	4		1	1				1					1			2				
ABRIL							1																
MAYO		5	2	2		1	1				1					1			2				
JUNIO	1	3		2																			
III TRIMESTRE	3	6	2	1		1			3		1				1					2			
JULIO	1	6	1						1						1					1			
AGOSTO	1			1					1														
SEPTIEMBRE	1		1			1			1														
IV TRIMESTRE	1	1	1	3		1	2				1	2										1	
OCTUBRE		1		1			1																
NOVIEMBRE	1			1		1						1											
DICIEMBRE				1							1												1
TOTAL	5	19	5	9	3	3	5	3	1	1	3	3			1	1	1	1	2	2		1	

Continúa...

PERÚ

REGISTRO DE AUDITORES INSCRITOS AUTORIZADOS PARA LA EVALUACIÓN PERIÓDICA DEL SISTEMA DE GESTIÓN DE LA SEGURIDAD Y SALUD EN EL TRABAJO POR PROFESIONES, SEGÚN AÑO / TRIMESTRE / MES

2014 - 20

...Continuación

AÑO TRIMESTRE MES	PROFESIONES																						
	ING. QUÍMICO	ING. MINAS	ING. AGRÓNOMO	ING. INDUSTRIAL	ING. METALÚRGICO	ABOGADO	ING. AMBIENTAL	ING. INDUSTRIAS ALIMENTARIAS	MÉDICO CIRUJANO	ING. MECÁNICO ELÉCTRICO	ING. MECÁNICO GEOLÓGO	ING. CIVIL	UC. EN CIENCIAS JULIARES	OBSTETRIZ	ING. PETROLERO	ING. DE SISTEMAS INFORMÁTICO	UC. EN CIENCIAS MATEMÁTICAS	ING. ADMINISTRATIVO	ING. SANTUARIO	PROFESOR	ING. PESQUERO	ING. DE MATERIALES	
2018																							
I TRIMESTRE	5	4	-	2	1	1	4	-	-	1	2	-	1	1	-	-	-	-	-	-	-	-	
ENERO	1	1	-	1	1	-	1	-	-	1	2	-	-	1	-	-	-	-	-	-	-	-	
FEBRERO	1	1	-	1	-	-	1	-	-	-	-	-	-	-	-	-	-	-	-	-	-	-	
MARZO	3	2	-	1	-	1	2	-	-	-	-	-	1	-	-	-	-	-	-	-	-	-	
II TRIMESTRE	3	7	-	3	1	-	9	2	-	1	-	1	-	-	-	-	-	-	-	-	-	-	
ABRIL	1	1	-	1	1	-	2	1	-	-	-	-	-	-	-	-	-	-	-	-	-	-	
MAYO	1	3	-	1	-	-	3	-	-	-	-	1	-	-	-	-	-	-	-	-	-	-	
JUNO	1	3	-	1	-	-	4	1	-	1	-	-	-	-	-	-	-	-	-	-	-	-	
III TRIMESTRE	1	-	1	5	1	1	4	-	1	1	2	-	-	-	1	-	-	-	-	-	-	-	
JULIO	1	-	-	-	-	1	3	-	-	-	-	-	-	-	-	-	-	-	-	-	-	-	
AGOSTO	-	-	-	2	-	-	1	-	-	-	1	-	-	-	1	-	-	-	-	-	-	-	
SEPTIEMBRE	-	-	1	3	1	-	-	-	-	1	-	-	-	-	-	-	-	-	-	-	-	-	
IV TRIMESTRE	1	2	-	3	2	-	5	-	1	-	1	-	-	-	1	-	-	-	-	-	-	-	
OCTUBRE	1	2	-	2	2	-	1	-	1	-	-	-	-	-	1	-	-	-	-	-	-	-	
NOVIEMBRE	-	-	-	-	-	-	4	-	-	-	-	-	-	-	-	-	-	-	-	-	-	-	
DICIEMBRE	-	-	-	1	-	-	-	-	-	-	-	-	-	-	-	-	1	-	-	-	-	-	
TOTAL	10	13	1	13	5	2	22	2	2	3	4	1	1	1	1	1	-	1	-	-	-	-	
2019																							
I TRIMESTRE	2	3	-	1	2	-	6	-	-	-	-	-	-	-	1	-	-	1	-	-	-	-	
ENERO	2	1	-	-	-	-	2	-	-	-	-	-	-	-	1	-	-	1	-	-	-	-	
FEBRERO	-	2	-	1	-	-	2	-	-	-	-	-	-	-	-	-	-	-	-	-	-	-	
MARZO	-	-	-	-	2	-	2	-	-	-	-	-	-	-	-	-	-	1	-	-	-	-	
II TRIMESTRE	-	2	-	3	-	2	7	2	-	-	1	-	-	-	-	-	-	-	1	-	-	-	
ABRIL	-	1	-	-	-	1	1	-	-	-	-	-	-	-	-	-	-	-	-	-	-	-	
MAYO	-	1	-	2	-	-	5	1	-	-	-	-	-	-	-	-	-	-	1	-	-	-	
JUNO	-	-	-	1	-	1	1	1	-	-	1	-	-	-	-	-	-	-	-	-	-	-	
III TRIMESTRE	2	2	-	2	4	1	2	1	-	1	1	-	-	-	-	-	-	-	-	1	-	-	
JULIO	2	-	-	-	2	1	-	-	-	1	-	-	-	-	-	-	-	-	-	-	-	-	
AGOSTO	-	1	-	2	1	-	2	1	-	-	1	-	-	-	-	-	-	-	-	-	1	-	
SEPTIEMBRE	-	1	-	2	1	-	-	-	-	-	-	-	-	-	-	-	-	-	-	-	-	-	
IV TRIMESTRE	3	2	5	1	-	1	2	-	-	1	1	-	-	-	-	-	-	-	-	-	-	1	
OCTUBRE	1	2	2	1	-	-	1	-	-	-	1	-	-	-	-	-	-	-	-	-	-	1	
NOVIEMBRE	1	-	3	-	-	-	-	-	-	-	-	-	-	-	-	-	-	-	-	-	-	-	
DICIEMBRE	1	-	-	-	-	1	1	-	-	1	-	-	-	-	-	-	-	-	-	-	-	-	
TOTAL	7	9	5	7	6	4	17	3	-	2	3	-	-	-	1	-	-	1	-	1	-	1	

PERÚ
 CUADRO N° 235
 REGISTRO DE AUDITORES INSCRITOS AUTORIZADOS PARA LA EVALUACIÓN PERIÓDICA DEL SISTEMA DE GESTIÓN DE LA SEGURIDAD Y SALUD EN EL TRABAJO POR PROFESIONES,
 SEGÚN AÑO, DIRECCIÓN Y GERENCIA REGIONAL / ZONA DE TRABAJO
 2014 - 20

DIRECCIÓN Y GERENCIA REGIONAL ZONA DE TRABAJO	PROFESIONES													
	ING. QUÍMICO	ING. MINAS	ING. AGRÓNOMO	ING. INDUSTRIAL	ING. PESQUERO	ING. METALÚRGICO	ABOGADO	TECNÓLOGO MÉDICO	ING. AMBIENTAL	ING. INDUSTRIAS ALIMENTARIAS	ING. SANITARIO	MÉDICO CIRUJANO	PSICÓLOGO	ING. MECÁNICO ELÉCTRICO
2014														
AREQUIPA	-	1	1	1	-	-	-	-	-	-	-	-	-	-
AREQUIPA	-	1	1	1	-	-	-	-	-	-	-	-	-	-
LIMA METROPOLITANA	2	1	-	-	-	-	-	-	-	-	-	-	-	-
LIMA METROPOLITANA	2	1	-	-	-	-	-	-	-	-	-	-	-	-
TOTAL	2	2	1	1	-	-	-	-	-	-	-	-	-	-
2015														
AREQUIPA	1	1	-	-	-	-	1	-	-	-	-	-	-	-
AREQUIPA	1	1	-	-	-	-	1	-	-	-	-	-	-	-
ICA	-	1	-	1	-	-	-	-	-	-	-	2	-	1
ICA	-	1	-	1	-	-	-	-	-	-	-	-	-	1
PISCO	-	-	-	-	-	-	-	-	-	-	-	2	-	-
JUNIÍN	-	2	1	1	-	1	-	-	-	-	-	1	-	-
HUANCAYO	-	2	1	1	-	1	-	-	-	-	-	1	-	-
LIMA METROPOLITANA	1	9	-	3	1	1	1	1	1	1	1	-	-	-
LIMA METROPOLITANA	1	9	-	3	1	1	1	1	1	1	1	-	-	-
LIMA	-	1	-	-	-	-	-	-	-	-	-	1	-	-
HUACHO	-	1	-	-	-	-	-	-	-	-	-	1	-	-
PIURA	1	1	-	-	-	-	-	-	-	-	-	-	1	-
SULLANA	1	1	-	-	-	-	-	-	-	-	-	-	-	-
TALARA	-	-	-	-	-	-	-	-	-	-	-	-	1	-
TOTAL	3	15	1	5	1	2	2	1	1	1	1	4	1	1

Continúa...

PERÚ

REGISTRO DE AUDITORES INSCRITOS AUTORIZADOS PARA LA EVALUACIÓN PERIÓDICA DEL SISTEMA DE GESTIÓN DE LA SEGURIDAD Y SALUD EN EL TRABAJO POR PROFESIONES, SEGÚN AÑO, DIRECCIÓN Y GERENCIA REGIONAL / ZONA DE TRABAJO

2014 - 2020

...Continuación

DIRECCIONES REGIONALES Y ZONA DE TRABAJO	PROFESIONES																					
	ING. QUÍMICO	ING. MINS	ING. AGRÓNOMO	ING. INDUSTRIAL	ING. METALÚRGICO	ABOGADO	ING. AMBIENTAL	ING. INDUSTRIAS ALIMENTARIAS	ING. SANITARIO	MÉDICO CIRUJANO	ING. MECÁNICO ELÉCTRICO	ING. GEOLÓGO	FÍSICO	ING. GEOGRÁFO	QUÍMICO FARMACÉUTICO	BIOLÓGO	ING. ZOOTECNISTA	ING. ADMINISTRATIVO	LIC. EN RELACIONES INDUSTRIALES	ING. CIVIL	LIC. EN CIENCIAS MILITARES	
2016																						
ICA	-	-	-	-	-	-	-	-	-	2	-	-	-	-	-	-	-	-	-	-	-	-
ICA	-	-	-	-	-	-	-	-	-	1	-	-	-	-	-	-	-	-	-	-	-	-
PISCO	-	-	-	-	-	-	-	-	-	1	-	-	-	-	-	-	-	-	-	-	-	-
LIMA METROPOLITANA	2	9	-	2	-	3	6	-	1	4	2	3	1	1	1	1	1	-	-	-	-	-
LIMA METROPOLITANA	2	9	-	2	-	3	6	-	1	4	2	3	1	1	1	1	1	-	-	-	-	-
LIMA	-	-	-	-	-	-	1	-	1	-	-	-	-	-	-	-	-	-	-	-	-	-
HUACHO	-	-	-	-	-	-	1	-	1	-	-	-	-	-	-	-	-	-	-	-	-	-
PIURA	1	1	-	3	-	-	-	-	-	-	-	-	-	-	-	-	-	-	-	-	-	-
PIURA	1	1	-	2	-	-	-	-	-	-	-	-	-	-	-	-	-	-	-	-	-	-
TALARA	-	-	-	1	-	-	-	-	-	-	-	-	-	-	-	-	-	-	-	-	-	-
TOTAL	3	10	-	5	-	3	7	1	1	6	2	3	1	1	1	1	1	-	-	-	-	-
2017																						
ÁNCASH	-	-	1	-	-	-	-	-	-	-	-	-	-	-	-	-	-	-	-	-	-	-
CHIMBOTE	-	-	1	-	-	-	-	-	-	-	-	-	-	-	-	-	-	-	-	-	-	-
AYACUCHO	-	-	-	-	-	-	-	-	-	-	-	-	-	-	-	-	-	-	-	-	-	-
AYACUCHO	-	-	-	-	-	-	-	-	-	-	-	-	-	-	-	-	-	-	-	-	-	-
CALLAO	-	-	1	-	-	-	-	-	-	-	-	-	-	-	-	1	1	1	2	-	-	-
CALLAO	-	-	1	-	-	-	-	-	-	-	-	-	-	-	-	1	1	1	2	-	-	-
ICA	-	-	-	-	-	1	-	-	-	-	-	-	-	-	-	-	-	-	-	-	-	-
ICA	-	-	-	-	-	1	-	-	-	-	-	-	-	-	-	-	-	-	-	-	-	-
LIMA METROPOLITANA	5	16	4	5	3	2	5	3	1	1	3	3	-	-	1	1	-	-	-	2	1	-
LIMA METROPOLITANA	5	16	4	5	3	2	5	3	1	1	3	3	-	-	1	1	-	-	-	2	1	-
PIURA	-	-	-	4	-	-	-	-	-	-	-	-	-	-	-	-	-	-	-	-	-	-
PIURA	-	-	-	4	-	-	-	-	-	-	-	-	-	-	-	-	-	-	-	-	-	-
TACNA	-	-	-	-	-	-	-	-	-	-	-	-	-	-	-	-	-	-	-	-	-	-
TACNA	-	-	-	-	-	-	-	-	-	-	-	-	-	-	-	-	-	-	-	-	-	-
TOTAL	5	19	5	9	3	3	5	3	1	1	3	3	-	-	1	1	1	2	2	-	1	1

Continúa...

PERÚ

REGISTRO DE AUDITORES INSCRITOS AUTORIZADOS PARA LA EVALUACIÓN PERIÓDICA DEL SISTEMA DE GESTIÓN DE LA SEGURIDAD Y SALUD EN EL TRABAJO POR PROFESIONES, SEGÚN AÑO, DIRECCIÓN Y GERENCIA REGIONAL / ZONA DE TRABAJO
2014 - 20

...Continuación

DIRECCIÓN Y GERENCIA REGIONAL / ZONA DE TRABAJO	PROFESIONES																						
	ING. QUÍMICO	ING. MINAS	ING. AGRÓNOMO	ING. INDUSTRIAL	ING. METALÚRGICO	ABOGADO	ING. AMBIENTAL	ING. INDUSTRIAS ALIMENTARIAS	MEDICO CIRUJANO	ING. MECÁNICO ELÉCTRICO	ING. GEOLOGO	ING. CIVIL	LIC. EN CIENCIAS MILITARES	GESTOR	ING. PETROLERO	ING. DE SISTEMAS INFORMÁTICO	LIC. EN CIENCIAS MARÍTIMAS	ING. ADMINISTRATIVO	ING. SANITARIO	PROFESOR	ING. PESQUERO	ING. DE MATERIALES	
2018																							
ANCASH	-	-	-	2	-	-	-	-	-	-	-	-	-	-	-	-	-	-	-	-	-	-	-
CHIMBOTE	-	-	-	2	-	-	-	-	-	-	-	-	-	-	-	-	-	-	-	-	-	-	-
AREQUIPA	-	1	-	1	2	-	-	-	-	2	-	-	-	-	-	-	-	-	-	-	-	-	-
AREQUIPA	-	-	-	1	2	-	-	-	-	-	-	-	-	-	-	-	-	-	-	-	-	-	-
ICA	-	-	-	-	-	1	-	-	-	-	-	-	-	-	-	-	-	-	-	-	-	-	-
PISCO	-	-	-	-	-	1	-	-	-	-	-	-	-	-	-	-	-	-	-	-	-	-	-
JUNÍN	-	2	-	-	-	-	4	-	-	-	-	-	-	1	-	-	-	-	-	-	-	-	-
HUANCAYO	-	2	-	-	1	-	4	-	-	-	-	-	-	1	-	-	-	-	-	-	-	-	-
LIMA METROPOLITANA	9	8	1	6	2	1	17	2	2	3	2	1	1	-	-	1	-	-	-	-	-	-	-
LIMA METROPOLITANA	9	8	1	6	2	1	17	2	2	3	2	1	1	-	-	-	-	-	-	-	-	-	-
PIURA	1	2	-	4	-	-	-	-	-	-	-	-	-	-	1	-	-	-	-	-	-	-	-
PIURA	1	2	-	3	-	-	-	-	-	-	-	-	-	-	-	-	-	-	-	-	-	-	-
TALARA	-	-	-	1	-	-	-	-	-	-	-	-	-	1	-	-	-	-	-	-	-	-	-
TUMBES	-	-	-	-	-	-	1	-	-	-	-	-	-	-	-	-	-	-	-	-	-	-	-
TUMBES	-	-	-	-	-	-	1	-	-	-	-	-	-	-	-	-	-	-	-	-	-	-	-
UCAYALI	-	-	-	-	-	-	-	-	-	-	-	-	-	-	-	1	-	-	-	-	-	-	-
PUCALLPA	-	-	-	-	-	-	-	-	-	-	-	-	-	-	-	1	-	-	-	-	-	-	-
TOTAL	10	13	1	13	5	2	22	2	2	3	4	1	1	1	1	1	1	-	-	-	-	-	-
2019																							
ANCASH	-	-	3	-	-	-	-	-	-	-	-	-	-	-	-	-	-	-	-	-	-	-	-
CHIMBOTE	-	-	3	-	-	-	-	-	-	-	-	-	-	-	-	-	-	-	-	-	-	-	-
CAJAMARCA	-	-	-	1	-	-	1	-	-	-	-	-	-	-	-	-	-	-	-	-	-	-	-
CAJAMARCA	-	-	-	1	-	-	1	-	-	-	-	-	-	-	-	-	-	-	-	-	-	-	-
HUANUCO	-	-	-	1	-	-	-	-	-	-	-	-	-	-	-	-	-	-	-	-	-	-	-
HUANUCO	-	-	-	1	-	-	-	-	-	-	-	-	-	-	-	-	-	-	-	-	-	-	-
ICA	1	-	-	-	1	-	-	-	-	-	-	-	-	-	-	-	-	-	-	-	-	-	-
ICA	1	-	-	-	-	-	-	-	-	-	-	-	-	-	-	-	-	-	-	-	-	-	-
PISCO	-	1	-	-	1	-	-	-	-	-	-	-	-	-	-	-	-	-	-	-	-	-	-
PISCO	-	1	-	-	3	-	-	1	-	-	-	-	-	-	-	-	-	-	-	-	-	-	-
JUNÍN	-	1	-	-	-	3	-	-	-	-	-	-	-	-	-	-	-	-	-	-	-	-	-
HUANCAYO	-	1	-	-	-	-	-	1	-	-	-	-	-	-	-	-	-	-	-	-	-	-	-
LAMBAYEQUE	-	-	-	-	-	-	-	-	-	-	-	-	-	-	-	-	-	-	-	-	-	-	-
LAMBAYEQUE	-	-	-	-	-	-	-	-	-	-	-	-	-	-	-	-	-	-	-	-	-	-	-
CHICLAYO	-	-	-	-	-	-	-	-	-	-	-	-	-	-	-	-	-	-	-	-	-	-	-
LIMA METROPOLITANA	5	7	2	4	2	4	16	1	-	1	2	-	-	-	1	-	1	-	1	1	1	1	1
LIMA METROPOLITANA	5	7	2	4	2	4	16	1	-	1	2	-	-	-	1	-	1	-	1	1	1	1	1
PIURA	1	1	-	1	-	-	-	-	-	1	1	-	-	-	-	-	-	-	-	-	-	-	-
PIURA	1	1	-	1	-	-	-	-	-	1	1	-	-	-	-	-	-	-	-	-	-	-	-
SULLANA	1	-	-	-	-	-	-	-	-	-	-	-	-	-	-	-	-	-	-	-	-	-	-
TALARA	-	-	-	-	-	-	-	-	-	-	-	-	-	-	-	-	-	-	-	-	-	-	-
TOTAL	7	9	5	7	6	4	17	3	-	2	3	-	-	-	1	-	1	1	1	1	1	1	1

Continúa...

CUADRO N° 236

PERÚ

**REGISTRO DE AUDITORES INSCRITOS (RENOVACIÓN) AUTORIZADOS PARA LA
EVALUACIÓN PERIÓDICA DEL SISTEMA DE GESTIÓN DE LA SEGURIDAD Y SALUD EN EL
TRABAJO POR AÑO, SEGÚN DIRECCIÓN REGIONAL Y ZONA DE TRABAJO**

2020

DIRECCIÓN REGIONAL Y ZONA DE TRABAJO	2020
LIMA METROPOLITANA	15
LIMA METROPOLITANA	15
PIURA	2
PIURA	1
TALARA	1
TOTAL	17

FUENTE: MINISTERIO DE TRABAJO Y PROMOCIÓN DEL EMPLEO - MTPE

Dirección Regional de Trabajo y Promoción del Empleo de Lima Metropolitana

Dirección de Promoción y Protección de los Derechos Fundamentales y de la Seguridad y Salud en el Trabajo

Direcciones y Gerencias Regionales / Zonas de Trabajo y Promoción del Empleo

Elaboración: MTPE - OGETIC - OFICINA DE ESTADÍSTICA

Nota: No se dispone de información debido a que el gobierno decretó el Estado de Emergencia Nacional, mediante D.S. N°044-2020-PCM; D.S. N°008-2020-SA que declara en Emergencia Sanitaria a Nivel Nacional y posteriores normas de ampliaciones y modificatorias

CUADRO N° 237

PERÚ

**REGISTRO DE AUDITORES INSCRITOS (RENOVACIÓN) AUTORIZADOS PARA
LA EVALUACIÓN PERIÓDICA DEL SISTEMA DE GESTIÓN DE LA SEGURIDAD Y
SALUD EN EL TRABAJO POR AÑO, SEGÚN TRIMESTRE / MES**

2020

TRIMESTRE MES	2020	
	LIMA METROPOLITANA	PERÚ
I TRIMESTRE	12	14
ENERO	5	7
FEBRERO	2	2
MARZO	5	5
II TRIMESTRE	-	-
ABRIL	-	-
MAYO	-	-
JUNIO	-	-
III TRIMESTRE	-	-
JULIO	-	-
AGOSTO	-	-
SETIEMBRE	-	-
IV TRIMESTRE	3	3
OCTUBRE	2	2
NOVIEMBRE	1	1
DICIEMBRE	-	-
TOTAL	15	17

FUENTE: MINISTERIO DE TRABAJO Y PROMOCIÓN DEL EMPLEO - MTPE

Dirección Regional de Trabajo y Promoción del Empleo de Lima Metropolitana

Dirección de Promoción y Protección de los Derechos Fundamentales y de la Seguridad y Salud en el Trabajo

Direcciones y Gerencias Regionales / Zonas de Trabajo y Promoción del Empleo

Elaboración: MTPE - OGETIC - OFICINA DE ESTADÍSTICA

Nota: No se dispone de información debido a que el gobierno decretó el Estado de Emergencia Nacional, mediante D.S. N°044-2020-PCM; D.S. N°008-2020-SA que declara en Emergencia Sanitaria a Nivel Nacional y posteriores normas de ampliaciones y modificatorias

CUADRO N° 238

PERÚ

REGISTRO DE AUDITORES INSCRITOS (RENOVACIÓN) AUTORIZADOS PARA LA EVALUACIÓN PERIÓDICA DEL SISTEMA DE GESTIÓN DE LA SEGURIDAD Y SALUD EN EL TRABAJO POR AÑO / TRIMESTRE / MES, SEGÚN DIRECCIÓN REGIONAL Y ZONA DE TRABAJO

2020

DIRECCIÓN REGIONAL Y ZONA DE TRABAJO	2020											
	I TRIMESTRE			II TRIMESTRE			III TRIMESTRE			IV TRIMESTRE		
	ENERO	FEBRERO	MARZO	ABRIL	MAYO	JUNIO	JULIO	AGOSTO	SEPTIEMBRE	OCTUBRE	NOVIEMBRE	DICIEMBRE
LIMA METROPOLITANA	5	2	5	-	-	-	-	-	-	2	1	-
LIMA METROPOLITANA	5	2	5	-	-	-	-	-	-	2	1	-
PIURA	2	-	-	-	-	-	-	-	-	-	-	-
PIURA	1	-	-	-	-	-	-	-	-	-	-	-
TALARA	1	-	-	-	-	-	-	-	-	-	-	-
TOTAL	7	2	5	-	-	-	-	-	-	2	1	-

FUENTE: MINISTERIO DE TRABAJO Y PROMOCIÓN DEL EMPLEO - MTPE

Dirección Regional de Trabajo y Promoción del Empleo de Lima Metropolitana
Dirección de Promoción y Protección de los Derechos Fundamentales y de la Seguridad y Salud en el Trabajo
Direcciones y Gerencias Regionales / Zonas de Trabajo y Promoción del Empleo

Elaboración: MTPE - OGETIC - OFICINA DE ESTADÍSTICA

Nota: No se dispone de información debido a que el gobierno decretó el Estado de Emergencia Nacional, mediante D.S. N°044-2020-PCM; D.S. N°008-2020-SA que declara en Emergencia Sanitaria a Nivel Nacional y posteriores normas de ampliaciones y modificatorias

CUADRO N° 239

PERÚ

REGISTRO DE AUDITORES INSCRITOS (RENOVACIÓN) AUTORIZADOS PARA LA EVALUACIÓN PERIÓDICA DEL SISTEMA DE GESTIÓN DE LA SEGURIDAD Y SALUD EN EL TRABAJO POR AÑO / SEXO, SEGÚN TRIMESTRE / MES

2020

TRIMESTRE MES	REGISTRO DE AUDITORES INSCRITOS (RENOVACIÓN)			
	LIMA METROPOLITANA		PERÚ	
	HOMBRE	MUJER	HOMBRE	MUJER
I TRIMESTRE	7	5	9	5
ENERO	3	2	5	2
FEBRERO	1	1	1	1
MARZO	3	2	3	2
II TRIMESTRE	-	-	-	-
ABRIL	-	-	-	-
MAYO	-	-	-	-
JUNIO	-	-	-	-
III TRIMESTRE	-	-	-	-
JULIO	-	-	-	-
AGOSTO	-	-	-	-
SEPTIEMBRE	-	-	-	-
IV TRIMESTRE	3	-	3	-
OCTUBRE	2	-	2	-
NOVIEMBRE	1	-	1	-
DICIEMBRE	-	-	-	-
TOTAL	10	5	12	5

FUENTE: MINISTERIO DE TRABAJO Y PROMOCIÓN DEL EMPLEO - MTPE

Dirección Regional de Trabajo y Promoción del Empleo de Lima Metropolitana
Dirección de Promoción y Protección de los Derechos Fundamentales y de la Seguridad y Salud en el Trabajo
Direcciones y Gerencias Regionales / Zonas de Trabajo y Promoción del Empleo

Elaboración: MTPE - OGETIC - OFICINA DE ESTADÍSTICA

Nota: No se dispone de información debido a que el gobierno decretó el Estado de Emergencia Nacional, mediante D.S. N°044-2020-PCM; D.S. N°008-2020-SA que declara en Emergencia Sanitaria a Nivel Nacional y posteriores normas de ampliaciones y modificatorias

PERÚ

CUADRO N° 240

REGISTRO DE AUDITORES INSCRITOS (RENOVACIÓN) AUTORIZADOS PARA LA EVALUACIÓN PERIÓDICA DEL SISTEMA DE GESTIÓN DE LA SEGURIDAD Y SALUD EN EL TRABAJO POR PROFESIONES, SEGÚN AÑO / TRIMESTRE / MES

2020

AÑO TRIMESTRE MES	PROFESIONES															
	ING. ZOOTECNISTA	ING. DE MINAS	ING. GEÓLOGO	ING. AMBIENTAL	ING. ELECTRICISTA	ING. ELECTRÓNICO	ING. INDUSTRIAL	ING. QUÍMICO	ING. AGRÓNOMO	ING. METALÚRGICO	ING. CIVIL	ING. DE INDUSTRIAS ALIMENTARIAS	QUÍMICO FARMACÉUTICO	MEDICO CIRUJANO	ABOGADO	LIC. CIENCIAS MILITARES
2020																
I TRIMESTRE	-	3	1	1	-	-	3	3	1	-	-	-	-	-	-	2
ENERO	-	3	-	-	-	-	2	1	1	-	-	-	-	-	-	-
FEBRERO	-	-	-	-	-	-	-	1	-	-	-	-	-	-	-	1
MARZO	-	-	1	1	-	-	1	1	-	-	-	-	-	-	-	1
II TRIMESTRE	-	-	-	-	-	-	-	-	-	-	-	-	-	-	-	-
ABRIL	-	-	-	-	-	-	-	-	-	-	-	-	-	-	-	-
MAYO	-	-	-	-	-	-	-	-	-	-	-	-	-	-	-	-
JUNIO	-	-	-	-	-	-	-	-	-	-	-	-	-	-	-	-
III TRIMESTRE	-	-	-	-	-	-	-	-	-	-	-	-	-	-	-	-
JULIO	-	-	-	-	-	-	-	-	-	-	-	-	-	-	-	-
AGOSTO	-	-	-	-	-	-	-	-	-	-	-	-	-	-	-	-
SEPTIEMBRE	-	-	-	-	-	-	-	-	-	-	-	-	-	-	-	-
IV TRIMESTRE	-	2	-	-	-	-	-	1	-	-	-	-	-	-	-	-
OCTUBRE	-	1	-	1	-	-	1	1	-	-	-	-	-	-	-	1
NOVIEMBRE	-	1	-	-	-	-	-	-	-	-	-	-	-	-	-	1
DICIEMBRE	-	-	-	-	-	-	-	-	-	-	-	-	-	-	-	-
TOTAL	-	5	1	1	-	-	3	4	1	-	-	-	-	-	-	2

FUENTE: MINISTERIO DE TRABAJO Y PROMOCIÓN DEL EMPLEO - MTPPE

Dirección Regional de Trabajo y Promoción del Empleo de Lima Metropolitana, Direcciones Regionales de Trabajo y Promoción del Empleo de Arequipa, Cusco, Huancayo, Iquitos, Piura, Tarma, Trujillo, Chiclayo, Huaraz, Puno, Tacna y Moquegua, y Direcciones y Gerencias Regionales / Zonas de Trabajo y Promoción del Empleo

Elaboración: MTPPE - OFICINA DE ESTADÍSTICA

Nota: No se dispone de información debido a que el gobierno decretó el Estado de Emergencia Nacional, mediante D.S. N°044-2020-PCM; D.S. N°008-2020-SA que declara en Emergencia Sanitaria a Nivel Nacional y posteriores normas de ampliaciones y modificatorias

CUADRO N° 241

PERÚ

REGISTRO DE AUDITORES INSCRITOS (RENOVACIÓN) AUTORIZADOS PARA LA EVALUACIÓN PERIÓDICA DEL SISTEMA DE GESTIÓN DE LA SEGURIDAD Y SALUD EN EL TRABAJO POR PROFESIONES, SEGÚN DIRECCIÓN REGIONAL Y ZONA DE TRABAJO

2020

DIRECCIÓN REGIONAL Y ZONA DE TRABAJO	PROFESIONES														LIC. CIENCIAS MILITARES		
	ING. ZOOTECNISTA	ING. DE MINAS	ING. GEOLOGO	ING. AMBIENTAL	ING. ELECTRICISTA	ING. ELECTRONICO	ING. INDUSTRIAL	ING. QUIMICO	ING. AGRONOMO	ING. METALURGICO	ING. CIVIL	ING. DE INDUSTRIAS ALIMENTARIAS	QUIMICO FARMACEUTICO	MEDICO CIRUJANO		ABOGADO	
LIMA METROPOLITANA	-	4	1	1	-	-	2	4	1	-	-	-	-	-	-	-	2
LIMA METROPOLITANA	-	4	1	1	-	-	2	4	1	-	-	-	-	-	-	-	2
PIURA	-	1	-	-	-	-	1	-	-	-	-	-	-	-	-	-	-
PIURA	-	-	-	-	-	-	1	-	-	-	-	-	-	-	-	-	-
TALARA	-	1	-	-	-	-	-	-	-	-	-	-	-	-	-	-	-
TOTAL	-	5	1	1	-	-	3	4	1	-	-	-	-	-	-	-	2

FUENTE: MINISTERIO DE TRABAJO Y PROMOCIÓN DEL EMPLEO - MTPE

Dirección Regional de Trabajo y Promoción del Empleo de Lima Metropolitana

Dirección de Promoción y Protección de los Derechos Fundamentales y de la Seguridad y Salud en el Trabajo

Direcciones y Gerencias Regionales / Zonas de Trabajo y Promoción del Empleo

Elaboración: MTPE - OFICINA DE ESTADÍSTICA

Nota: No se dispone de información debido a que el gobierno decretó el Estado de Emergencia Nacional, mediante D.S. N°044-2020-PCM; D.S. N°008-2020-SA que declara en Emergencia Sanitaria a Nivel Nacional y posteriores normas de ampliaciones y modificaciones



XVI. PROGRAMAS

PERÚ

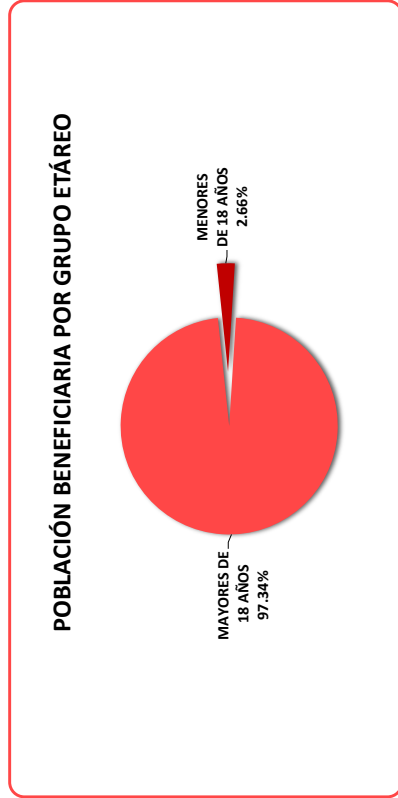
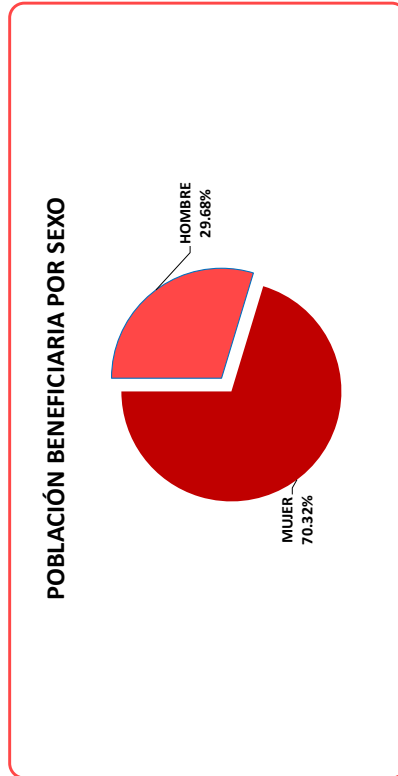
CUADRO N° 242

POBLACIÓN BENEFICIARIA DEL PROGRAMA NACIONAL DE EMPLEO JUVENIL "JÓVENES PRODUCTIVOS"
 POR GRUPO ETÁREO Y SEXO, SEGÚN REGIÓN
 2020

REGIÓN	GRUPO ETÁREO			SEXO		
	MEJORES DE 18 AÑOS	MAJORES DE 18 AÑOS	TOTAL	HOMBRE	MUJER	TOTAL
AREQUIPA	3	151	154	40	114	154
CUSCO	6	94	100	27	73	100
JUNÍN	2	95	97	25	72	97
LA LIBERTAD	3	93	96	30	66	96
LAMBAYEQUE	3	92	95	28	67	95
LIMA	13	624	637	203	434	637
PIURA	4	94	98	26	72	98
TOTAL	34	1 243	1 277	379	898	1 277

FUENTE : MINISTERIO DE TRABAJO Y PROMOCIÓN DEL EMPLEO - MTPE
 PROGRAMA "JÓVENES PRODUCTIVOS"

ELABORACIÓN: MTPE - OGETIC - OFICINA DE ESTADÍSTICA



CUADRO N° 243

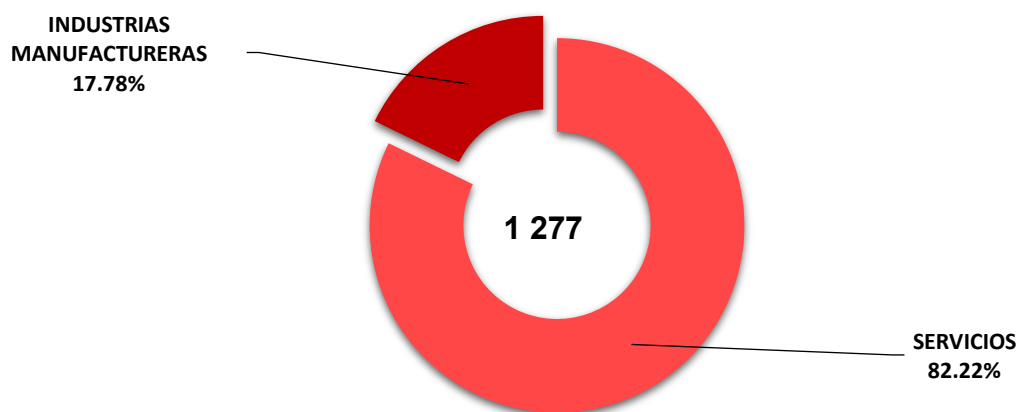
PERÚ

JÓVENES BENEFICIARIOS DEL PROGRAMA NACIONAL DE EMPLEO
JUVENIL "JÓVENES PRODUCTIVOS", SEGÚN
FAMILIA OCUPACIONAL

2020

FAMILIA OCUPACIONAL	JÓVENES BENEFICIARIOS
SERVICIOS	1 050
INDUSTRIAS MANUFACTURERAS	227
TOTAL	1 277

JÓVENES BENEFICIARIOS POR FAMILIA OCUPACIONAL



FUENTE : MINISTERIO DE TRABAJO Y PROMOCIÓN DEL EMPLEO - MTPE

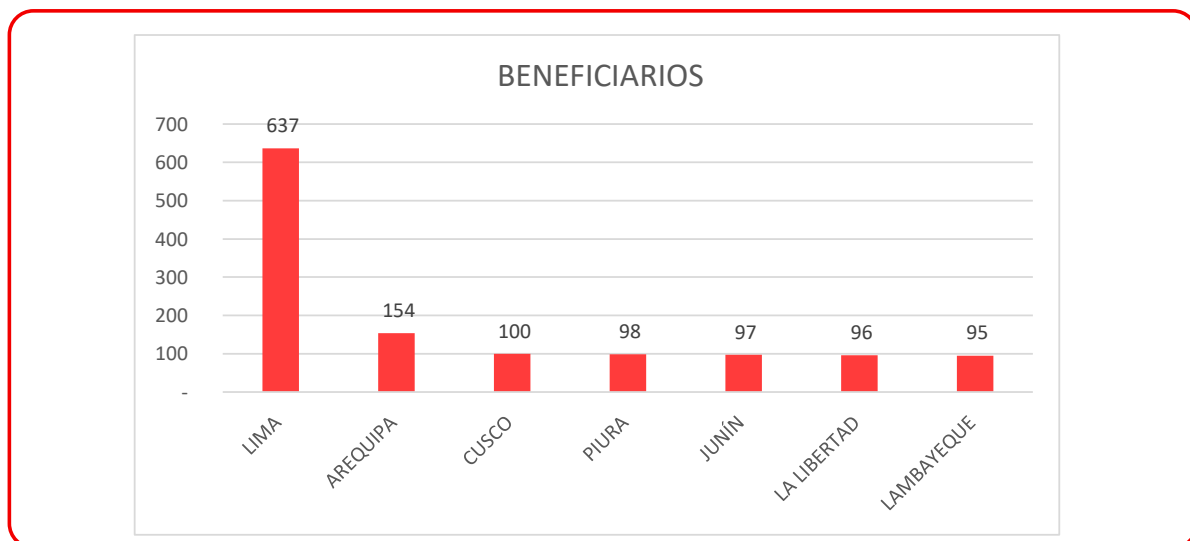
ELABORACIÓN: MTPE - OGETIC - OFICINA DE ESTADÍSTICA

CUADRO N° 244

PERÚ

**BENEFICIARIOS DEL PROGRAMA NACIONAL DE
EMPLEO JUVENIL "JÓVENES PRODUCTIVOS" POR
LÍNEA DE ACCIÓN, SEGÚN REGIÓN
2020**

REGIÓN	LÍNEA DE ACCIÓN		
	CAPACITACIÓN TÉCNICA PARA LA INSERCIÓN LABORAL	CAPACITACIÓN PARA EL AUTOEMPLEO	TOTAL BENEFICIARIOS
AREQUIPA	154	-	154
CUSCO	100	-	100
JUNÍN	97	-	97
LA LIBERTAD	96	-	96
LAMBAYEQUE	95	-	95
LIMA	637	-	637
PIURA	98	-	98
TOTAL	1277	-	1277



**FUENTE : MINISTERIO DE TRABAJO Y PROMOCIÓN DEL EMPLEO - MTPE
PROGRAMA "JÓVENES PRODUCTIVOS"**

ELABORACIÓN: MTPE - OGETIC - OFICINA DE ESTADÍSTICA

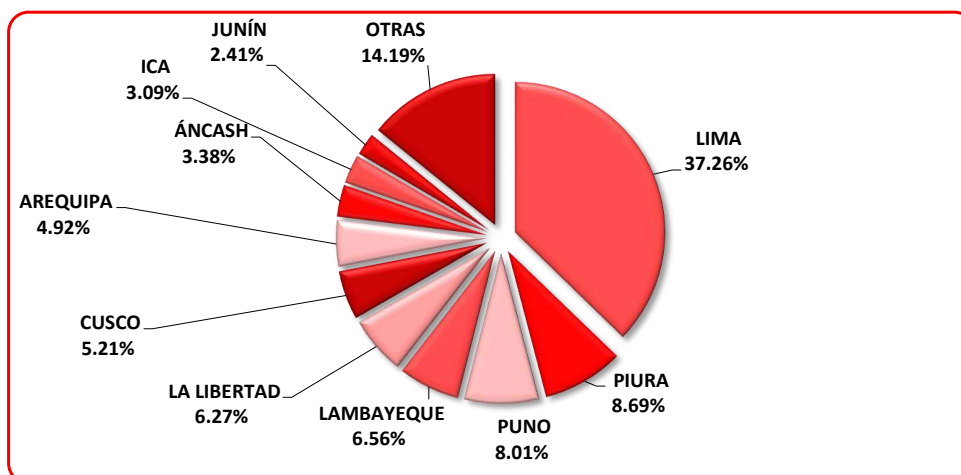
CUADRO N° 245

PERÚ

BENEFICIARIOS INSERTADOS LABORALMENTE POR EL PROGRAMA NACIONAL DE EMPLEO JUVENIL "JÓVENES PRODUCTIVOS", SEGÚN REGIÓN

2020

REGIÓN	BENEFICIARIOS INSERTADOS LABORALMENTE
ÁNCASH	35
APURÍMAC	4
AREQUIPA	51
AYACUCHO	9
CAJAMARCA	11
CUSCO	54
HUÁNUCO	19
ICA	32
JUNÍN	25
LA LIBERTAD	65
LAMBAYEQUE	68
LIMA	386
LORETO	14
MOQUEGUA	9
PASCO	13
PIURA	90
PUNO	83
SAN MARTÍN	14
TACNA	17
TUMBES	21
UCAYALI	16
TOTAL	1036



FUENTE : MINISTERIO DE TRABAJO Y PROMOCIÓN DEL EMPLEO - MTPE
PROGRAMA "JÓVENES PRODUCTIVOS"

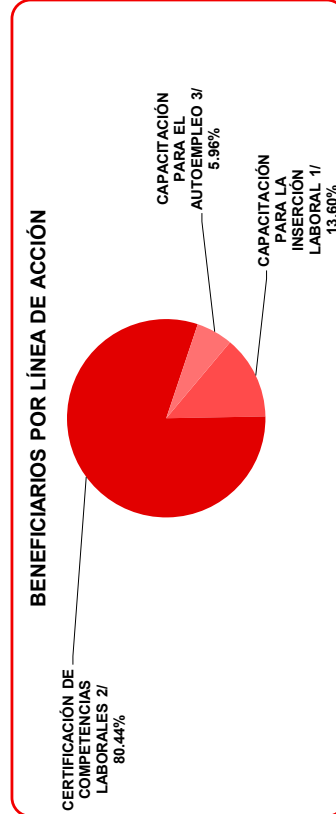
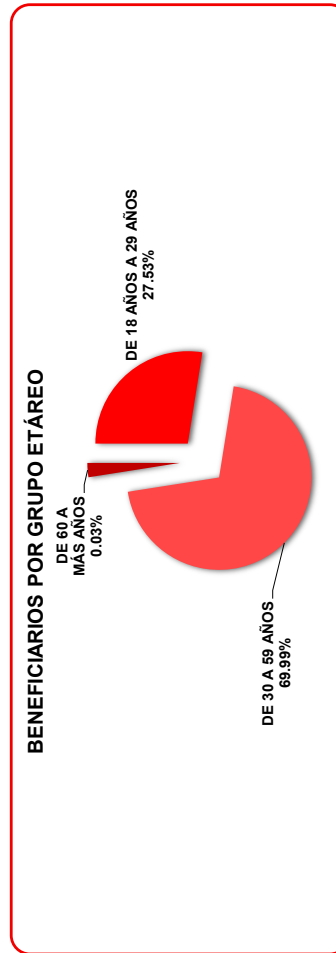
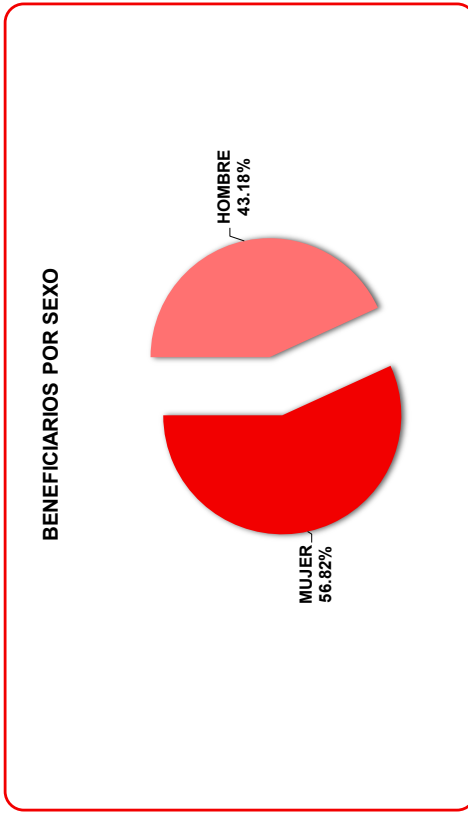
ELABORACIÓN: MTPE - OGETIC - OFICINA DE ESTADÍSTICA

CUADRO N° 246

PERÚ

**BENEFICIARIOS DEL PROGRAMA "IMPULSA PERÚ",
SEGÚN SEXO, GRUPO ETÁREO Y LÍNEA DE ACCIÓN**
2020

SEXO / GRUPO ETÁREO / LÍNEA DE ACCIÓN	BENEFICIARIOS
SEXO	2 096
HOMBRE	905
MUJER	1 191
GRUPO ETÁREO	2 096
DE 18 AÑOS A 29 AÑOS	577
DE 30 A 59 AÑOS	1 467
DE 60 A MÁS AÑOS	52
LÍNEA DE ACCIÓN	2 096
CAPACITACIÓN PARA LA INSERCIÓN LABORAL ^{1/}	285
CERTIFICACIÓN DE COMPETENCIAS LABORALES ^{2/}	1 686
CAPACITACIÓN PARA EL AUTOEMPLEO ^{3/}	125



FUENTE : MINISTERIO DE TRABAJO Y PROMOCIÓN DEL EMPLEO - MTPE
PROGRAMA "IMPULSA PERÚ"

ELABORACIÓN: MTPE - OGETIC - OFICINA DE ESTADÍSTICA

1/ Personas que culminan la capacitación para la inserción laboral

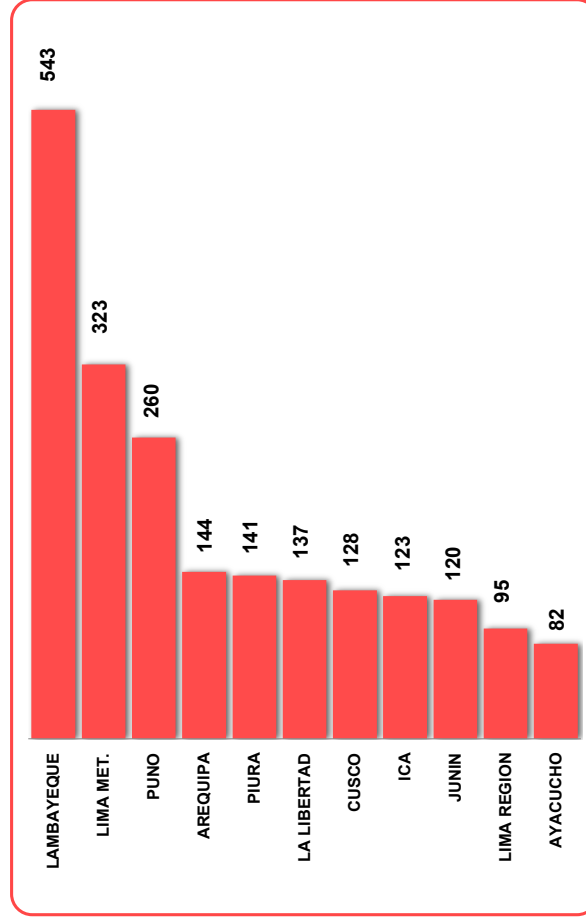
2/ Personas evaluadas para su certificación de competencias laborales

3/ Personas que culminan capacitación para el autoempleo

CUADRO N° 247
BENEFICIARIOS DEL PROGRAMA "IMPULSA PERÚ" POR SEXO, SEGÚN REGIÓN
 2020

PERÚ

REGIÓN	SEXO		BENEFICIARIOS ^{1/}
	HOMBRE	MUJER	
AREQUIPA	22	122	144
AYACUCHO	-	82	82
CUSCO	53	75	128
ICA	56	67	123
JUNÍN	14	106	120
LA LIBERTAD	85	52	137
LAMBAYEQUE	302	241	543
LIMA METROPOLITANA	124	199	323
LIMA REGION	41	54	95
PIURA	113	28	141
PUNO	95	165	260
TOTAL	905	1 191	2 096

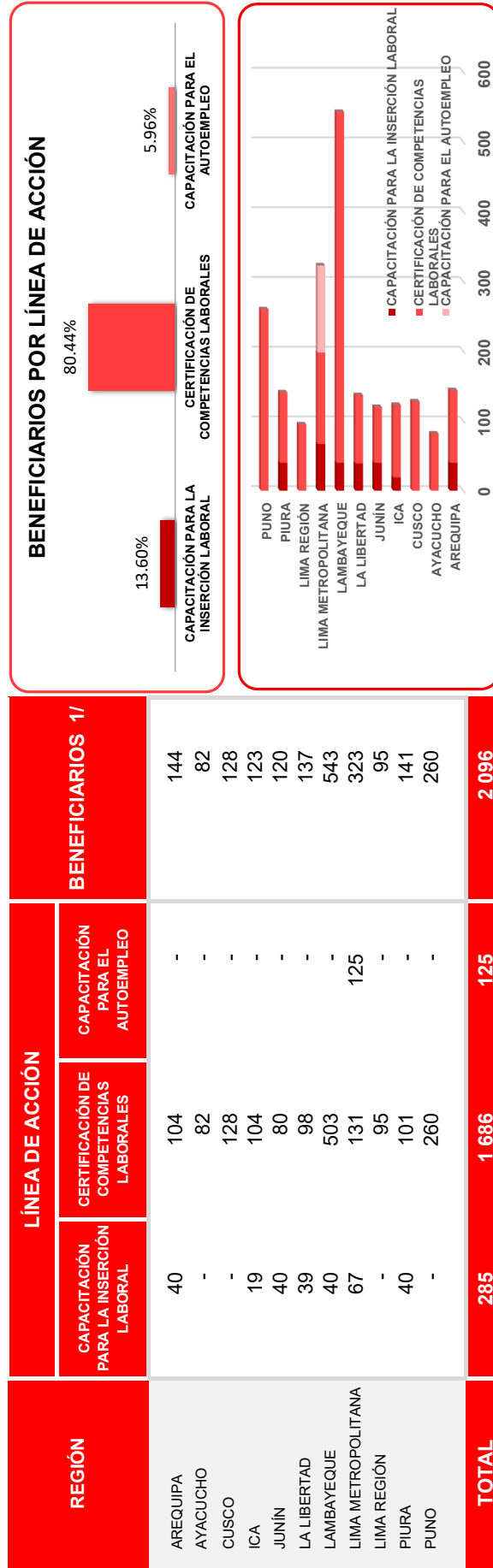


FUENTE : MINISTERIO DE TRABAJO Y PROMOCIÓN DEL EMPLEO - MTPE
 PROGRAMA "IMPULSA PERÚ"

ELABORACIÓN: MTPE - OGETIC - OFICINA DE ESTADÍSTICA

1/ Personas que culminan la capacitación laboral y para el autoempleo, y personas que son evaluadas para su certificación de competencias laborales

PERÚ
 CUADRO N° 248
 BENEFICIARIOS DEL PROGRAMA "IMPULSA PERÚ" POR LÍNEA DE ACCIÓN, SEGÚN REGIÓN
 2020

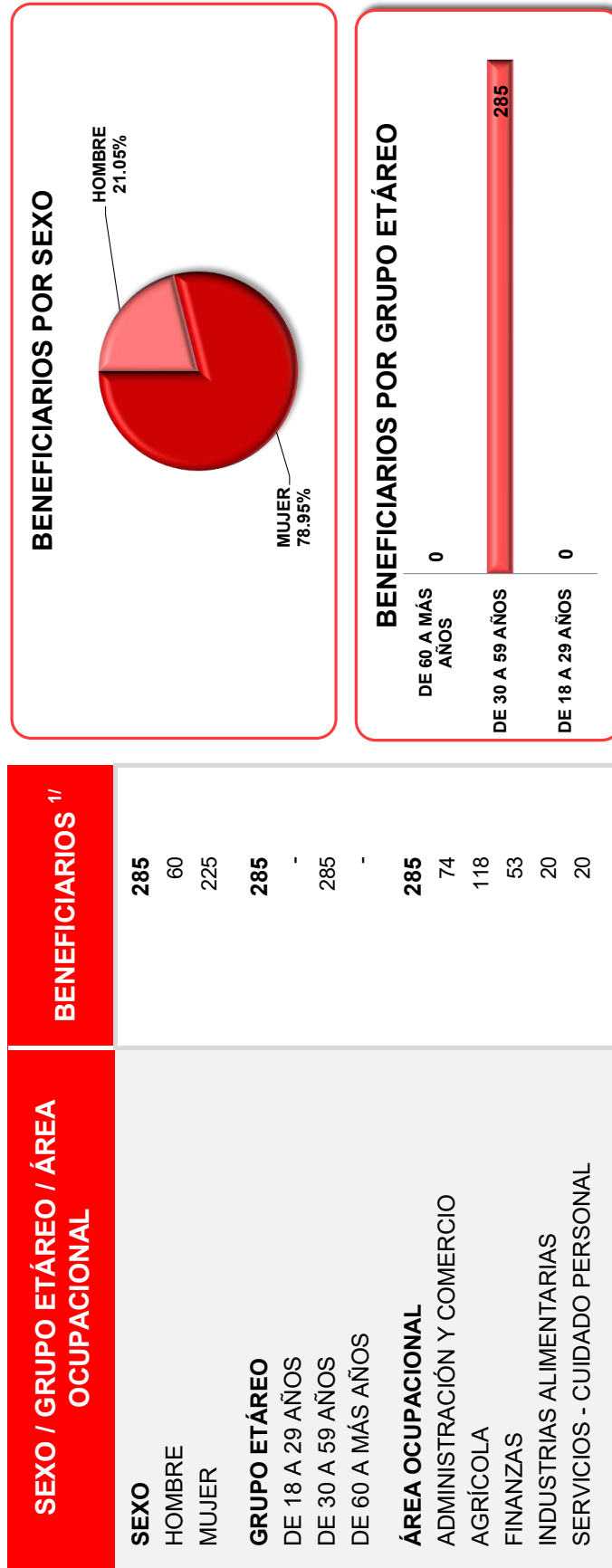


FUENTE : MINISTERIO DE TRABAJO Y PROMOCIÓN DEL EMPLEO - MTPE
 PROGRAMA "IMPULSA PERÚ"

ELABORACIÓN: MTPE - OGETIC - OFICINA DE ESTADÍSTICA

1/ Personas que culminan la capacitación laboral y para el autoempleo, y personas que son evaluadas para su certificación de competencias laborales

PERÚ
CUADRO N° 249
BENEFICIARIOS CON CAPACITACIÓN PARA LA INSERCIÓN LABORAL BRINDADO POR EL PROGRAMA "IMPULSA PERÚ", SEGÚN SEXO, GRUPO ETÁREO Y ÁREA OCUPACIONAL
2020



FUENTE : MINISTERIO DE TRABAJO Y PROMOCIÓN DEL EMPLEO - MTPE
PROGRAMA "IMPULSA PERÚ"

ELABORACIÓN: MTPE - OGETIC - OFICINA DE ESTADÍSTICA
^{1/} Personas que culminan la capacitación laboral

PERÚ
CUADRO N° 250
BENEFICIARIOS CON CAPACITACIÓN PARA LA INSERCIÓN LABORAL BRINDADO POR EL
PROGRAMA "IMPULSA PERÚ" POR SEXO, SEGÚN CURSOS DE CAPACITACIÓN
2020


CURSOS DE CAPACITACIÓN	SEXO		TOTAL BENEFICIARIOS 1/
	HOMBRE	MUJER	
AUXILIAR MULTIFUNCIONAL DE SERVICIOS COMERCIALES	2	18	20
CAJERO COMERCIAL	5	28	33
GESTOR DE CRÉDITOS Y COBRANZAS	9	11	20
OPERARIO AGROINDUSTRIAL	18	61	79
OPERARIO DE ALMACÉN Y DESPACHO	16	-	16
OPERARIO DE PROCESOS AGROINDUSTRIALES	8	31	39
OPERARIO DE PRODUCCIÓN EN LA INDUSTRIA ALIMENTARIA	-	20	20
PROMOTOR DE PRODUCTOS INTANGIBLES	1	19	20
REPONEDOR EN SERVICIOS COMERCIALES	-	20	20
TELEOPERADOR DE ATENCIÓN AL CLIENTE	1	17	18
TOTAL	60	225	285

FUENTE : MINISTERIO DE TRABAJO Y PROMOCIÓN DEL EMPLEO - MTPE
PROGRAMA "IMPULSA PERÚ"

ELABORACIÓN: MTPE - OGETIC - OFICINA DE ESTADÍSTICA

1/ Personas que culminan la capacitación laboral

PERÚ
 CUADRO N° 251
 BENEFICIARIOS CON LA CERTIFICACIÓN DE COMPETENCIAS LABORALES BRINDADO POR EL PROGRAMA "IMPULSA PERÚ", SEGÚN SEXO, GRUPO ETÁREO Y ÁREA OCUPACIONAL 2020



FUENTE : MINISTERIO DE TRABAJO Y PROMOCIÓN DEL EMPLEO - MTPE
 PROGRAMA "IMPULSA PERÚ"

ELABORACIÓN: MTPE - OGETIC - OFICINA DE ESTADÍSTICA

1/ Personas que son evaluadas para su certificación de competencias laborales

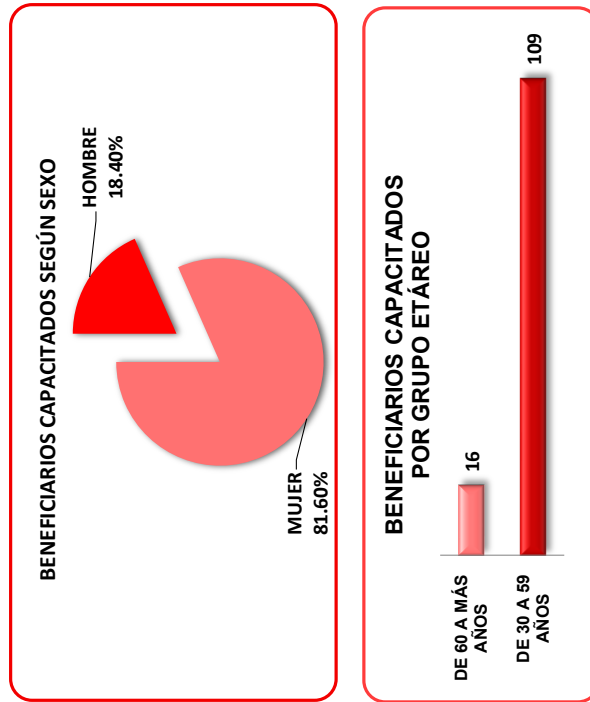
CUADRO N° 252
PERÚ
BENEFICIARIOS CON CAPACITACIÓN PARA EL AUTOEMPLO BRINDADO POR EL PROGRAMA "IMPULSA PERÚ", SEGÚN SEXO, GRUPO ETÁREO Y ÁREA DE CAPACITACIÓN
2020

SEXO / GRUPO ETÁREO / ÁREA DE CAPACITACIÓN	BENEFICIARIOS ^{1/}
SEXO	125
HOMBRE	23
MUJER	102
GRUPO ETÁREO	125
DE 30 A 59 AÑOS	109
DE 60 A MÁS AÑOS	16
ÁREA DE CAPACITACIÓN	125
FORTALECIMIENTO DE CAPACIDADES Y ASISTENCIA TÉCNICA PARA EL AUTOEMPLO	125

FUENTE : MINISTERIO DE TRABAJO Y PROMOCIÓN DEL EMPLEO - IMTPE
PROGRAMA "IMPULSA PERÚ"



ELABORACIÓN: MTPE - OGETIC - OFICINA DE ESTADÍSTICA

^{1/} Personas que culminan la capacitación para el Autoempleo



PERÚ
CUADRO Nº 253
POBLACIÓN CON DISCAPACIDAD BENEFICIARIA DEL PROGRAMA "IMPULSA PERÚ", SEGÚN SEXO,
GRUPO ETÁREO Y REGIÓN
2020

SEXO / GRUPO ETÁREO / REGIÓN	BENEFICIARIOS ^{1/}
SEXO	
HOMBRE	3
MUJER	2
	1
GRUPO ETÁREO	3
DE 18 AÑOS A 29 AÑOS	-
DE 30 A 59 AÑOS	3
DE 60 A MÁS AÑOS	-
REGIÓN	3
CUSCO	1
LA LIBERTAD	1
PUNO	1



FUENTE : MINISTERIO DE TRABAJO Y PROMOCIÓN DEL EMPLEO - MTPE
PROGRAMA "IMPULSA PERÚ"

ELABORACIÓN: MTPE - OGETIC - OFICINA DE ESTADÍSTICA

^{1/} Personas que culminan la capacitación laboral para el autoempleo, y personas que son evaluadas para su certificación de competencias laborales

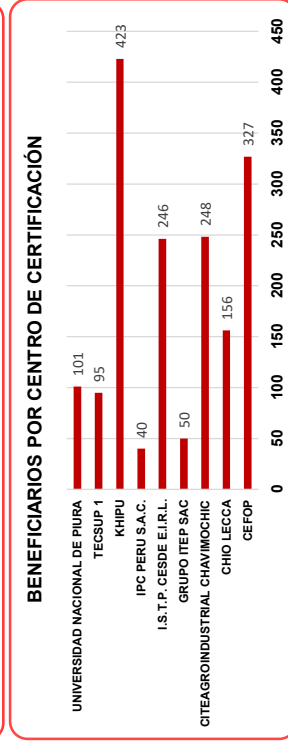
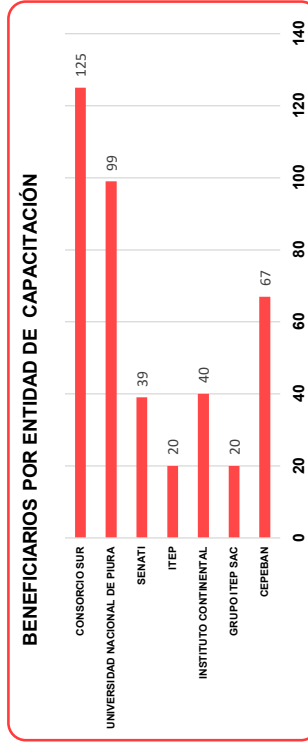
PERÚ

CUADRO N° 254

BENEFICIARIOS DEL PROGRAMA "IMPULSA PERÚ", SEGÚN LÍNEA DE ACCIÓN Y ENTIDADES DE CAPACITACIÓN

2020

LÍNEA DE ACCIÓN ^{1/}	ENTIDAD DE CAPACITACIÓN / ENTE DE CERTIFICACIÓN	ENTIDAD DE CAPACITACIÓN / CENTRO CERTIFICADOR	BENEFICIARIOS ^{1/}
CAPACITACIÓN PARA LA INSERCIÓN LABORAL	ENTIDAD DE CAPACITACIÓN	CEPEBAN	67
		GRUPO ITEP SAC	20
		INSTITUTO CONTINENTAL	40
		ITEP	20
		SENATI	39
CAPACITACIÓN PARA EL AUTOEMPLEO	UNIVERSIDAD NACIONAL DE PIURA	UNIVERSIDAD NACIONAL DE PIURA	99
		CONSORCIO SUR	125
CERTIFICACIÓN DE COMPETENCIAS LABORALES	CENTRO DE CERTIFICACIÓN	CEFOP	327
		CHIO LECCA	156
		CITEAGROINDUSTRIAL CHAVIMOCHIC	248
		GRUPO ITEP SAC	50
		I.S.T.P. CESDE E.I.R.L.	246
		IPC PERU S.A.C.	40
		KHIPU	423
		TECSUP 1	95
		UNIVERSIDAD NACIONAL DE PIURA	101
		TOTAL	



FUENTE : MINISTERIO DE TRABAJO Y PROMOCIÓN DEL EMPLEO - MTPE
PROGRAMA "IMPULSA PERÚ"

ELABORACIÓN: MTPE - OGETIC - OFICINA DE ESTADÍSTICA

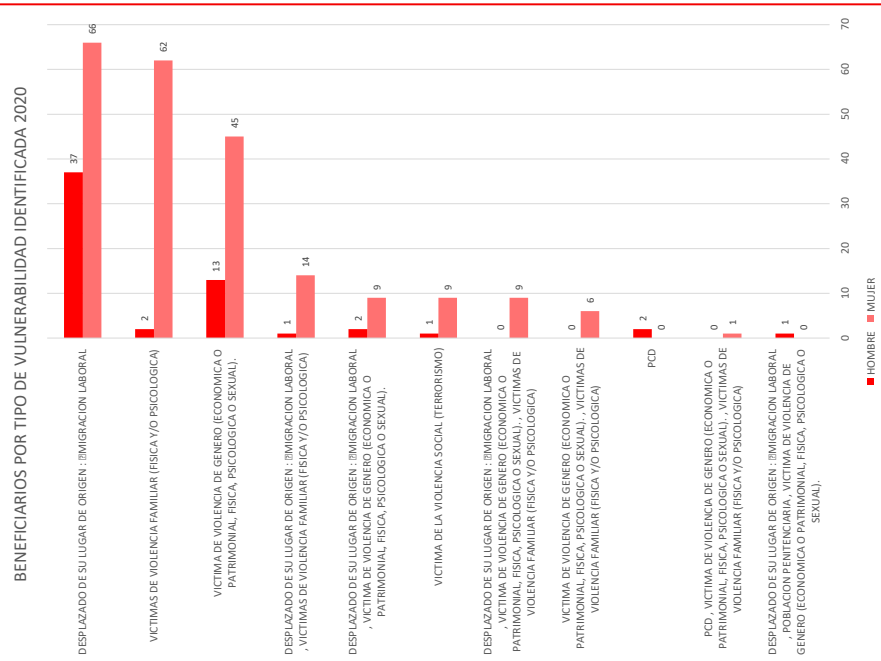
1/ Personas que culminan la capacitación laboral y para el autoempleo, y personas que son evaluadas para su certificación de competencias laborales

CUADRO N° 255

PERÚ

BENEFICIARIOS DEL PROGRAMA "IMPULSA PERÚ" POR LÍNEA DE ACCIÓN, SEGÚN TIPO DE VULNERABILIDAD IDENTIFICADA 2020

TIPO DE VULNERABILIDAD IDENTIFICADA	LÍNEA DE ACCIÓN						BENEFICIARIOS 1/
	CAPACITACIÓN PARA LA INSERCIÓN LABORAL		CERTIFICACIÓN DE COMPETENCIAS LABORALES		CAPACITACIÓN PARA EL AUTOEMPLEO		
	MUJER	HOMBRE	MUJER	HOMBRE	MUJER	HOMBRE	
DESPLAZADO DE SU LUGAR DE ORIGEN : MIGRACIÓN LABORAL			65	37	1	-	103
DESPLAZADO DE SU LUGAR DE ORIGEN : MIGRACIÓN LABORAL , POBLACIÓN PENITENCIARIA , VÍCTIMA DE VIOLENCIA DE GÉNERO (ECONÓMICA O PATRIMONIAL, FÍSICA, PSICOLÓGICA O SEXUAL).			-	1			1
DESPLAZADO DE SU LUGAR DE ORIGEN : MIGRACIÓN LABORAL , VÍCTIMA DE VIOLENCIA DE GÉNERO (ECONÓMICA O PATRIMONIAL, FÍSICA, PSICOLÓGICA O SEXUAL).			9	2			11
DESPLAZADO DE SU LUGAR DE ORIGEN : MIGRACIÓN LABORAL , VÍCTIMA DE VIOLENCIA DE GÉNERO (ECONÓMICA O PATRIMONIAL, FÍSICA, PSICOLÓGICA O SEXUAL), VÍCTIMAS DE VIOLENCIA FAMILIAR (FÍSICA Y/O PSICOLÓGICA)			9	-			9
DESPLAZADO DE SU LUGAR DE ORIGEN : MIGRACIÓN LABORAL , VÍCTIMAS DE VIOLENCIA FAMILIAR (FÍSICA Y/O PSICOLÓGICA)			14	1			15
PCD , VÍCTIMA DE VIOLENCIA DE GÉNERO (ECONÓMICA O PATRIMONIAL, FÍSICA, PSICOLÓGICA O SEXUAL), VÍCTIMAS DE VIOLENCIA FAMILIAR (FÍSICA Y/O PSICOLÓGICA)			-	2			2
VÍCTIMA DE LA VIOLENCIA SOCIAL (TERRORISMO)	2	-	1	-	6	1	10
VÍCTIMA DE VIOLENCIA DE GÉNERO (ECONÓMICA O PATRIMONIAL, FÍSICA, PSICOLÓGICA O SEXUAL).	18	2	27	11			58
VÍCTIMA DE VIOLENCIA DE GÉNERO (ECONÓMICA O PATRIMONIAL, FÍSICA, PSICOLÓGICA O SEXUAL), VÍCTIMAS DE VIOLENCIA FAMILIAR (FÍSICA Y/O PSICOLÓGICA)			6	-			6
VÍCTIMAS DE VIOLENCIA FAMILIAR (FÍSICA Y/O PSICOLÓGICA)	9	-	53	2			64
TOTAL	29	2	185	56	7	1	280



FUENTE : MINISTERIO DE TRABAJO Y PROMOCIÓN DEL EMPLEO - MTPE PROGRAMA "IMPULSA PERÚ"

ELABORACIÓN: MTPE - OGETIC - OFICINA DE ESTADÍSTICA

1/ Personas que culminan la capacitación laboral y para el autoempleo, y personas que son evaluados para su certificación de competencias laborales

CUADRO N° 256

PERÚ

**NÚMERO DE PARTICIPANTES Y EMPLEOS TEMPORALES
GENERADOS POR EL PROGRAMA "TRABAJA PERÚ",
SEGÚN REGIÓN
2020**

REGIÓN	N° DE PROYECTOS (*)	N° DE ACTIVIDADES (**)	EMPLEOS TEMPORALES (***)	PARTICIPANTES (****)		
				MUJER	HOMBRE	TOTAL
AMAZONAS	33	67	4 359	3 061	2 301	5 362
ÁNCASH	20	177	9 960	7 033	5 117	12 150
APURÍMAC	38	103	6 756	6 127	2 905	9 032
AREQUIPA	25	110	6 019	5 902	2 114	8 016
AYACUCHO	72	162	11 685	9 793	4 638	14 431
CAJAMARCA	23	278	15 785	8 531	9 802	18 333
CALLAO	2	121	5 169	4 971	2 123	7 094
CUSCO	16	233	11 969	10 435	4 867	15 302
HUANCAVELICA	30	94	6 999	5 774	2 672	8 446
HUÁNUCO	15	143	7 398	5 875	3 119	8 994
ICA	2	41	1 734	1 745	488	2 233
JUNÍN	25	182	10 633	9 526	4 060	13 586
LA LIBERTAD	15	327	16 648	12 098	7 731	19 829
LAMBAYEQUE	5	173	8 171	6 259	3 474	9 733
LIMA	44	995	32 989	32 531	15 735	48 266
LORETO	33	165	12 760	8 073	6 689	14 762
MADRE DE DIOS	44	9	1 607	2 709	744	3 453
MOQUEGUA	5	14	754	750	293	1 043
PASCO	14	68	3 667	3 402	1 390	4 792
PIURA	5	363	17 552	13 917	6 413	20 330
PUNO	23	287	16 909	13 440	5 622	19 062
SAN MARTÍN	34	170	9 586	6 331	5 377	11 708
TACNA	22	43	2 992	2 594	1 516	4 110
TUMBES	-	20	1 041	843	356	1 199
UCAYALI	7	50	2 570	2 284	996	3 280
Total	552	4 395	225 712	184 004	100 542	284 546

FUENTE : MINISTERIO DE TRABAJO Y PROMOCIÓN DEL EMPLEO - MTPE
PROGRAMA "TRABAJA PERÚ"

ELABORACIÓN: MTPE - OGETIC - OFICINA DE ESTADÍSTICA -

Nota: (*) Del total de proyectos que generaron empleos temporales y cuentan con participantes, 80 proyectos fueron cofinanciados con recursos financieros del año 2019 y continuaron en ejecución durante el 2020, mientras que 472 proyectos fueron cofinanciados y/o financiados con recursos financieros del 2020 (PIA, D.U. N° 070-2020 y D.U. N° 126-2020).

(**) Considera solo actividades de intervención inmediata que generaron empleos temporales y cuentan con participantes.

(***) Del total de empleos temporales generados durante el año 2020, 224,264 empleos temporales fueron generados a través de la ejecución de proyectos de inversión (22,068 empleos temporales) y actividades de intervención inmediata (202,196 empleos temporales) con recursos financieros del 2020 y 1,448 empleos temporales fueron generados a través de la ejecución de proyectos de inversión con recursos financieros del año 2019.

(****) Del total de participantes registrados en el año 2020, 280,283 participantes corresponden a la ejecución de proyectos de inversión (33,088 participantes) y actividades de intervención inmediata (247,195 participantes) con recursos financieros del 2020 y 4,263 participantes corresponden a la ejecución de proyectos de inversión con recursos financieros del año 2019.

Fuente: Sistema de Reportes "RS-06" con fecha de corte al 31/12/2020

CUADRO N° 257

PERÚ

INVERSIÓN REALIZADA POR EL PROGRAMA "TRABAJA PERÚ",
SEGÚN REGIÓN

2020

REGIÓN	INVERSIÓN EN PROYECTOS (soles)	INVERSIÓN EN ACTIVIDADES DE INTERVENCIÓN INMEDIATA (soles) (*)	TOTAL INVERSIÓN(soles) (**)
AMAZONAS	6 433 400	8 979 611	15 413 011
ÁNCASH	6 388 844	22 581 985	28 970 829
APURÍMAC	11 457 949	13 849 537	25 307 486
AREQUIPA	6 449 094	14 613 950	21 063 044
AYACUCHO	20 229 080	21 411 017	41 640 097
CAJAMARCA	5 284 017	42 370 094	47 654 111
CALLAO	290 484	20 611 481	20 901 965
CUSCO	20 317 052	31 541 272	51 858 324
HUANCAVELICA	12 786 846	11 205 614	23 992 460
HUÁNUCO	4 200 740	17 857 198	22 057 938
ICA	408 903	4 711 656	5 120 559
JUNÍN	6 018 786	26 949 921	32 968 707
LA LIBERTAD	3 656 819	45 879 240	49 536 059
LAMBAYEQUE	1 684 399	24 203 882	25 888 281
LIMA	6 978 547	166 712 506	173 691 053
LORETO	24 913 926	28 167 222	53 081 148
MADRE DE DIOS	-	1 205 623	1 205 623
MOQUEGUA	1 947 840	1 938 321	3 886 161
PASCO	1 765 125	9 461 560	11 226 685
PIURA	2 106 558	51 396 145	53 502 703
PUNO	5 044 373	40 715 909	45 760 282
SAN MARTÍN	9 027 645	22 950 504	31 978 149
TACNA	7 244 395	6 420 832	13 665 227
TUMBES	-	2 996 253	2 996 253
UCAYALI	1 645 229	6 378 757	8 023 986
TOTAL	166 280 051	645 110 090	811 390 141

FUENTE : MINISTERIO DE TRABAJO Y PROMOCIÓN DEL EMPLEO - MTPE
PROGRAMA "TRABAJA PERÚ"

ELABORACIÓN: MTPE - OGETIC - OFICINA DE ESTADÍSTICA -

Nota: (*) Para el caso de las Actividades de Intervención Inmediata el Programa, el Ministerio de Economía y Finanzas (MEF) se encargó de efectuar las transferencias financieras a los Gobiernos Locales, en tanto el programa Trabaja Perú promovió el financiamiento de dichas intervenciones, aprobadas con el D.U 070-2020.

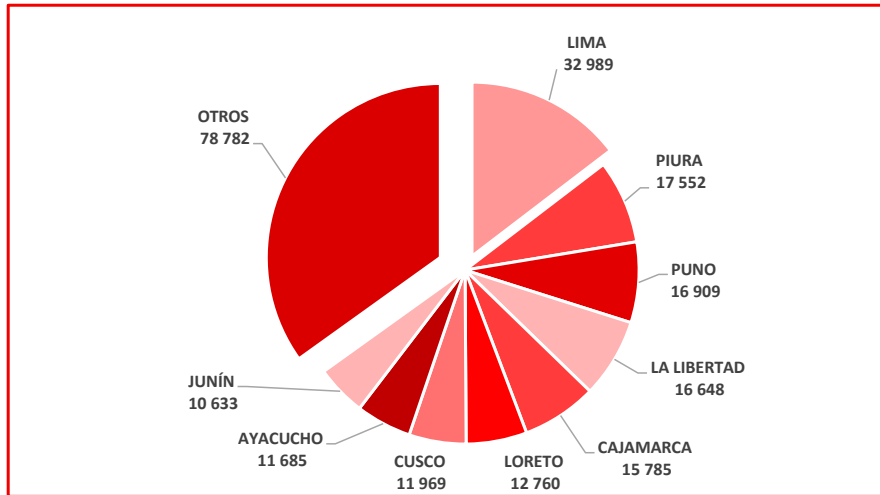
(**) Considera todos los montos transferidos por el Programa durante el año 2020, así como, los montos de inversión transferidos por el MEF para la ejecución de Actividades de Intervención Inmediata intensivas en mano de obra no calificada.

Fuente: Sistema de Reportes "RS-06" con fecha de corte al 31/12/2020.

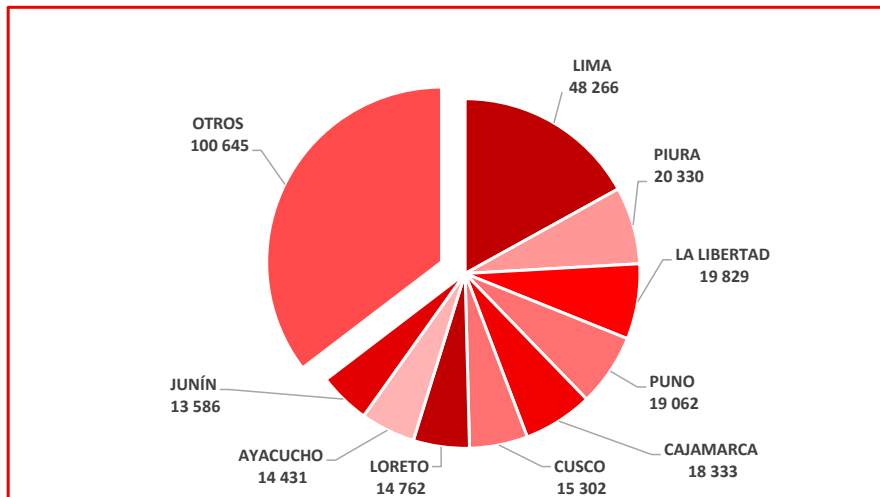
GRÁFICO N° 32

PERÚ

NÚMERO DE EMPLEOS TEMPORALES, SEGÚN REGIÓN
2020



NÚMERO DE PARTICIPANTES, SEGÚN REGIÓN
2020



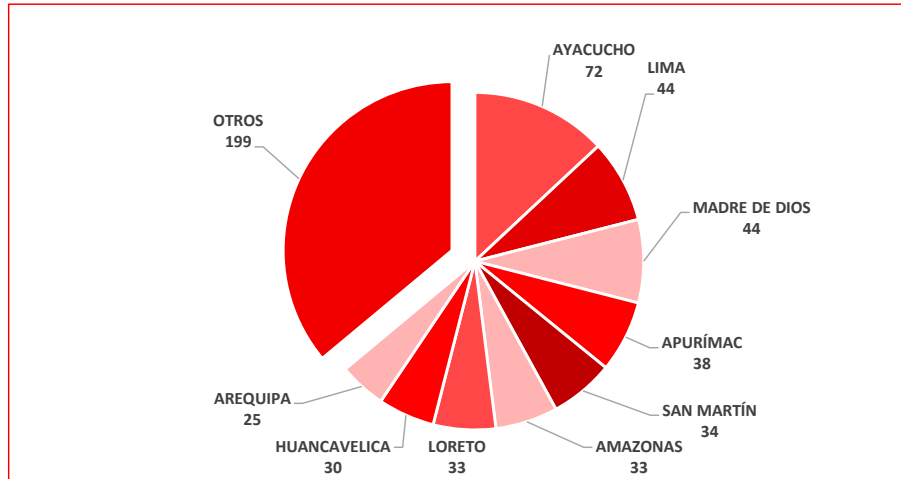
FUENTE : MINISTERIO DE TRABAJO Y PROMOCIÓN DEL EMPLEO - MTPE
PROGRAMA "TRABAJA PERÚ"

ELABORACIÓN: MTPE - OGETIC - OFICINA DE ESTADÍSTICA

GRÁFICO N° 33

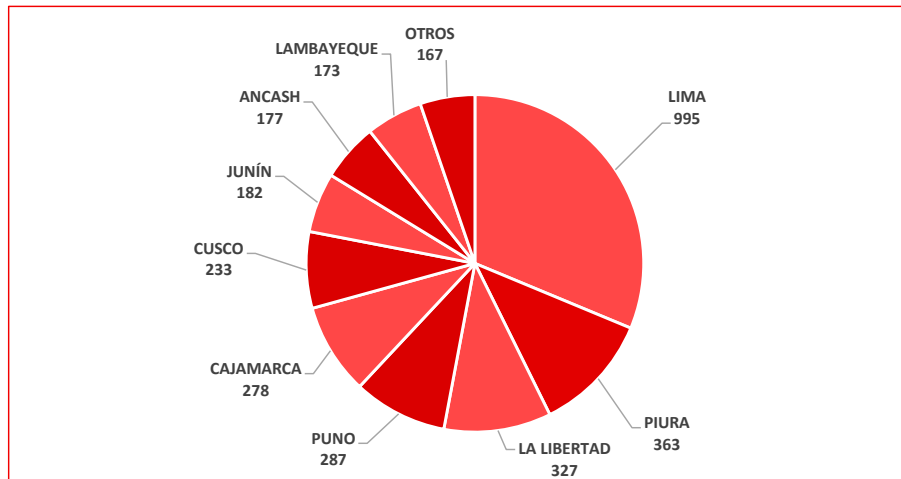
PERÚ

NÚMERO DE PROYECTOS, SEGÚN REGIÓN
2020



PERÚ

NÚMERO DE ACTIVIDADES, SEGÚN REGIÓN
2020



FUENTE : MINISTERIO DE TRABAJO Y PROMOCIÓN DEL EMPLEO - MTPE
PROGRAMA "TRABAJA PERÚ"

ELABORACIÓN: MTPE - OGETIC - OFICINA DE ESTADÍSTICA



XVII. SUSPENSIÓN PERFECTA DE LABORES

CUADRO N° 258

**REGISTROS DE SOLICITUDES DE SUSPENSIÓN PERFECTA DE LABORES POR MES, SEGÚN
ACTIVIDAD ECONÓMICA DECRETO DE URGENCIA N° 038-2020 Y DECRETO DE SUPREMO N°
011-2020-TR**

22 DE ABRIL AL 31 DE DICIEMBRE DEL 2020

Actividad económica de la empresa (Planilla Electrónica)	MESES												TOTAL
	ABRIL	MAYO	JUNIO	JULIO	AGOSTO	SEPTIEMBRE	OCTUBRE	NOVIEMBRE	DICIEMBRE	TOTAL			
AGRICULT.,GANAD.,CAZA Y SILVIC.	81	30	11	8	7	3	3	9	1	2	152		
PESCA	14	5	1	4	2	-	-	2	-	-	28		
EXPLOTACIÓN DE MINAS Y CANTERAS	54	54	26	23	8	4	4	11	2	1	183		
INDUSTRIAS MANUFACTURERAS	1 844	1 140	299	230	87	55	55	169	18	13	3 855		
SUMIN.,ELECTRICIDAD, GAS Y AGUA	17	10	3	1	-	-	-	-	1	-	32		
CONSTRUCCIÓN	718	419	112	98	56	31	31	55	9	-	1 498		
COMERCIO, REP.DE VEHÍCULOS,AUT.,MOT.	3 845	2 468	569	390	175	102	102	248	35	21	7 853		
HOTELES Y RESTAURANTES	3 105	1 770	346	463	134	79	79	268	33	14	6 212		
TRANSPORTES, ALMACENAM. Y COMUN.	1 599	1 015	315	325	134	109	109	220	29	22	3 768		
INTERMEDIACIÓN FINANCIERA	71	51	17	15	10	3	3	9	-	2	178		
ACT. INMOBILIARIAS, EMP. Y ALQ.	2 766	1 777	483	423	164	106	106	325	51	18	6 113		
ADM.PÚBLICA, PLANES DE SEG.,SOC.	16	5	4	2	3	2	2	4	-	1	37		
ENSEÑANZA	495	388	111	148	59	37	37	124	10	8	1 380		
SERVICIOS SOCIALES Y DE SALUD	664	382	74	60	27	14	14	40	5	5	1 271		
OTRAS ACT.,SERV.COM.,SOC.Y PER.	2 027	1 396	330	404	128	97	97	352	45	36	4 815		
NO DETERMINADO	134	83	29	14	13	7	7	19	1	2	302		
Sin información 1/	796	494	177	191	152	75	75	96	42	67	2 090		
TOTAL	18 246	11 487	2 907	2 799	1 159	724	724	1 951	282	212	39 767		

1/ : No registrado en Planilla Electrónica

FUENTE : MINISTERIO DE TRABAJO Y PROMOCIÓN DEL EMPLEO
DGT - PLATAFORMA VIRTUAL DE SUSPENSIÓN PERFECTA DE LABORES

ELABORACIÓN : MTPE - OGETIC - OFICINA DE ESTADÍSTICA

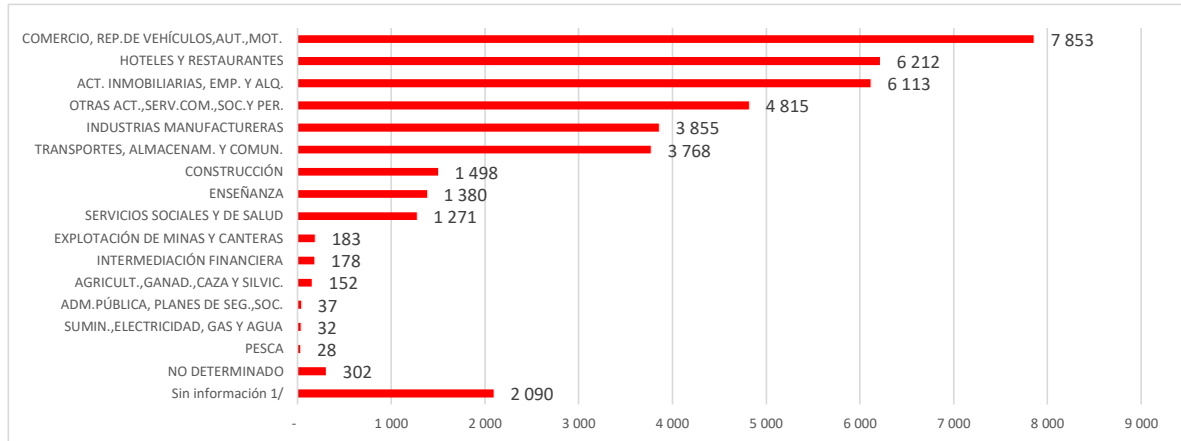
NOTA: Para el mes de Abril se inicia desde el día 22

GRÁFICO N° 34

PERU

REGISTROS DE SOLICITUDES DE SUSPENSIÓN PERFECTA DE LABORES, SEGÚN ACTIVIDAD ECONÓMICA

2020



1/ : No registrado en Planilla Electrónica

FUENTE : MINISTERIO DE TRABAJO Y PROMOCIÓN DEL EMPLEO
DGT - PLATAFORMA VIRTUAL DE SUSPENSIÓN PERFECTA DE LABORES

ELABORACIÓN : MTPE - OGETIC - OFICINA DE ESTADÍSTICA

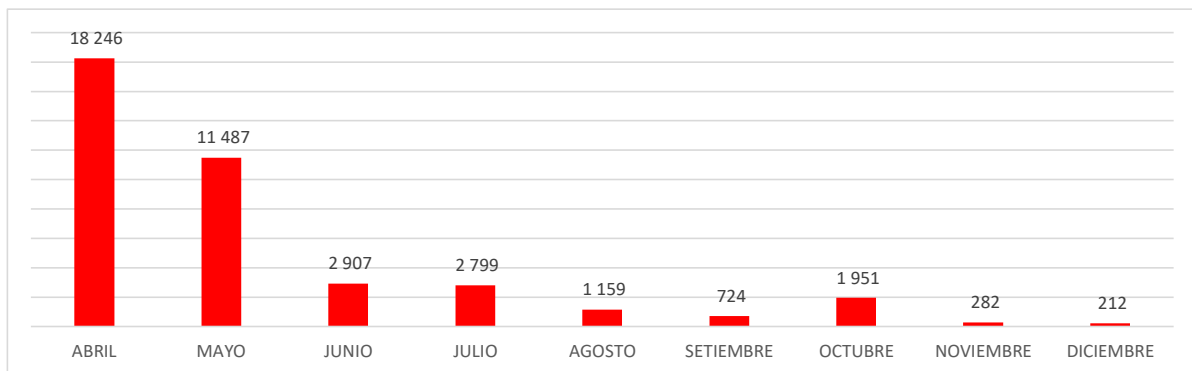
NOTA: Para el mes de Abril se inicia desde el día 22

GRÁFICO N° 35

PERÚ

REGISTROS DE SUSPENSIÓN PERFECTA DE LABORES, SEGÚN MES

2020



FUENTE : MINISTERIO DE TRABAJO Y PROMOCIÓN DEL EMPLEO
DGT - PLATAFORMA VIRTUAL DE SUSPENSIÓN PERFECTA DE LABORES

ELABORACIÓN : MTPE - OGETIC - OFICINA DE ESTADÍSTICA

NOTA: Para el mes de Abril se inicia desde el día 22

CUADRO N° 259

REGISTROS DE SOLICITUDES DE SUSPENSIÓN PERFECTA DE LABORES POR
MES, SEGÚN DEPENDENCIA REGIONAL DE TRABAJO Y PROMOCIÓN DEL
EMPLEO DECRETO DE URGENCIA N° 038-2020 Y DECRETO DE SUPREMO N°
011-2020-TR

22 DE ABRIL AL 31 DE DICIEMBRE DEL 2020


Actividad económica de la empresa (Planilla Electrónica)	MESES												TOTAL
	ABRIL	MAYO	JUNIO	JULIO	AGOSTO	SEPTIEMBRE	OCTUBRE	NOVIEMBRE	DICIEMBRE	TOTAL			
DIRECCIÓN GENERAL DE TRABAJO	823	547	142	216	40	34	125	13	8	1 948			
DIRECCIÓN RTPE LIMA METROPOLITANA	8 811	5 935	1 520	1 482	631	423	1 319	185	122	20 428			
DIRECCIÓN RTPE DE SAN MARTIN	371	193	34	47	15	4	13	2	1	680			
GERENCIA RTPE DE AREQUIPA	1 414	770	167	136	66	31	35	4	7	2 630			
GERENCIA RTPE DE LAMBAYEQUE	763	595	118	75	39	9	30	4	5	1 638			
DIRECCIÓN RTPE DE LIMA PROVINCIAS	237	132	38	26	18	8	22	8	3	492			
DIRECCIÓN RTPE PIURA	642	375	100	61	23	13	14	4	1	1 233			
DIRECCIÓN RTPE ANCASH	402	197	67	53	28	30	28	3	7	815			
DIRECCIÓN RTPE DE ICA	310	161	56	51	20	12	23	1	5	639			
DIRECCIÓN RTPE DEL CALLAO	407	274	71	62	20	22	38	7	7	908			
GERENCIA RTPE DE LA LIBERTAD	935	623	111	114	30	16	55	6	3	1 893			
DIRECCIÓN RTPE DE UCAYALI	151	87	23	22	13	2	8	1	2	309			
DIRECCIÓN RTPE DE PASCO	88	35	18	2	4	2	-	-	-	149			
DIRECCIÓN RTPE DE AYACUCHO	78	41	23	19	1	2	2	-	1	167			
DIRECCIÓN RTPE DE TUMBES	97	77	15	19	11	8	5	2	1	235			
DIRECCIÓN RTPE DE HUANUCO	206	105	23	35	21	14	13	2	1	420			
DIRECCIÓN RTPE DE JUNÍN	354	212	56	61	38	15	23	1	3	763			
DIRECCIÓN RTPE DE AMAZONAS	86	25	10	11	2	2	6	-	1	143			
DIRECCIÓN RTPE DE APURIMAC	70	25	10	3	2	1	3	1	2	117			
DIRECCIÓN RTPE DE CAJAMARCA	344	118	29	31	9	10	6	-	2	549			
DIRECCIÓN RTPE DE CUSCO	820	429	145	155	58	39	124	21	14	1 805			
DIRECCIÓN RTPE DE HUANCVELICA	8	6	2	3	-	2	2	-	-	23			
DIRECCIÓN RTPE DE MADRE DE DIOS	71	29	11	3	2	4	4	-	1	125			
DIRECCIÓN RTPE DE MOQUEGUA	107	70	13	27	15	5	6	1	1	245			
DIRECCIÓN RTPE DE PUÑO	122	82	34	19	15	7	15	2	6	302			
DIRECCIÓN RTPE DE TACNA	275	217	33	41	26	5	17	11	6	631			
DIRECCIÓN RTPE DE LORETO	254	127	38	25	12	4	15	3	2	480			
TOTAL	18 246	11 487	2 907	2 799	1 159	724	1 951	282	212	39 767			

FUENTE : MINISTERIO DE TRABAJO Y PROMOCIÓN DEL EMPLEO
DGT - PLATAFORMA VIRTUAL DE SUSPENSIÓN PERFECTA DE LABORES

ELABORACIÓN : MTPE - OGETIC - OFICINA DE ESTADÍSTICA

NOTA: Para el mes de Abril se inicia desde el día 22

PERÚ
GRÁFICO N° 36
REGISTROS DE SOLICITUDES DE SUSPENSIÓN PERFECTA DE LABORES, SEGÚN DEPENDENCIA REGIONAL DE TRABAJO Y PROMOCIÓN DEL EMPLEO
2020



FUENTE : MINISTERIO DE TRABAJO Y PROMOCIÓN DEL EMPLEO
 DGT - PLATAFORMA VIRTUAL DE SUSPENSIÓN PERFECTA DE LABORES
ELABORACIÓN : MTPPE - OGETIC - OFICINA DE ESTADÍSTICA
NOTA: Para el mes de Abril se inicia desde el día 22

SERIE HISTÓRICA /27

El Anuario Estadístico 2020 ha sido elaborado por la Oficina de Estadística del Ministerio de Trabajo y Promoción del Empleo.

Información estadística adicional a lo contenido en el presente documento, podrá ser requerida a la Oficina de Estadística al amparo de lo dispuesto en el TUPA – MTPE.

Derechos reservados: Se autoriza la reproducción de cuadros y gráficos citando la fuente.

Hecho el Depósito Legal: 98 – 2832

Fecha de Edición: Mayo 2021

Abreviaturas, signos y símbolos usados

ANOTACIÓN DE PERÍODOS

2020	AÑO CIVIL
1990-20	AÑOS CIVILES CONSECUTIVOS
1990-2020	AÑOS CIVILES NO CONSECUTIVOS
1990/2020	VARIACIÓN ENTRE LOS AÑOS INDICADOS

ABREVIATURAS

TUO	Texto Único Ordenado.
Tamaño de Empresa	1-4; 5-9; 10-19; 20-49; 50-99; 100-499; 500 a más trabajadores.
CIU	Clasificación Internacional Industrial Uniforme.
CIUO	Clasificación Internacional Uniforme de Ocupaciones.
TUPA	Texto Único de Procedimientos Administrativos.
CTS	Compensación por Tiempo de Servicios.
CFP	Centro de Formación Profesional.
EJE.	Ejecutivos.
EMPL.	Empleados.
OBRE.	Obreros.

SIGNOS Y SÍMBOLOS

,	SEPARACIÓN DE DECIMALES
-	MAGNITUD CERO
0 (CERO)	LA CANTIDAD NO ALCANZA A LA MITAD DE LA UNIDAD
-/, *	LLAMADA AL PIE DEL CUADRO
()	SUMANDOS

Reglas de negocio de Planillas Electrónicas

TRABAJADORES

Se considera trabajadores a todos los puestos de trabajo registrados por los empleadores que cumplen la situación de activo o subsidiado, excluyendo a aquellos que presentan la condición de suspensión perfecta en el total de días del mes reportado y con sumatoria de pagos permanentes igual a cero.

PROMEDIO DE REMUNERACIONES

Para el cálculo del promedio de remuneraciones se toma en consideración las siguientes reglas:

- a)** Se excluye a trabajadores con licencia sin goce de haber menor a 15 días.
- b)** Se excluye a trabajadores con menos de 15 días efectivamente laborados + días subsidiados, a excepción de los trabajadores cuya categoría ocupacional es empleado de las empresas con CIIU 80107,80210,80223,80309 y 80904.
- c)** Se excluye a trabajadores cuya categoría ocupacional es empleado, de las empresas con CIIU 80107,80210,80223,80309 y 80904 con remuneración (pago permanente) menor a la Remuneración Mínima Vital.



PERÚ

Ministerio de Trabajo
y Promoción del Empleo

Av. Salaverry 655, Jesús María, Lima - Perú

Teléfono: 630 60 00

www.gob.pe/mtpe

Síguenos en:

