



2022

# Anuario Estadístico Sectorial

Oficina General de Estadística y Tecnologías de la Información y Comunicaciones

Oficina de Estadística



PERÚ

Ministerio de Trabajo y Promoción del Empleo



BICENTENARIO DEL PERÚ  
2021 - 2024

## **Anuario Estadístico Sectorial 2022**

Ministro de Trabajo y Promoción del Empleo: Antonio Fernando Varela Bohórquez

Secretario General: David Charles Napurí Guzmán

Jefe de la OGETIC: Helar Miguel Herbozo Ventosilla

Jefe de la Oficina de Estadística: Alfredo León Aguilar

### Elaboración y edición:

Ana Isabel Gutiérrez Cabezas

Lola Armandina Carpio Olascoaga

David Jesús Saavedra Quispe

Ricardo Javier Rodríguez Casas

Jorge Alf Apaza Flores

William Hardy Bardales Chávez

Juana Alipia Pacheco Osco

Gudelia Urquizo Ibáñez.

Diseño: Oficina de Comunicación e Imagen Institucional

# PRESENTACIÓN

Conocedores que la información estadística constituye una fuente indispensable para orientar y evaluar la gestión gubernamental en materia laboral, el Ministerio de Trabajo y Promoción del Empleo pone a disposición de trabajadores, empleadores, organismos públicos y privados, y estudiosos de la problemática socio-laboral del país, el ANUARIO ESTADÍSTICO SECTORIAL 2022, Documento N° 29 de la serie histórica iniciada en el año 1994.

La presente publicación ha sido elaborada por la Oficina de Estadística de la Oficina General de Estadística y Tecnologías de la Información y Comunicaciones, como producto de un proceso de recopilación de información de los procedimientos y registros administrativos del Ministerio de Trabajo y Promoción del Empleo, en coordinación con las Direcciones, Gerencias Regionales y Zonas de Trabajo y Promoción del Empleo, a nivel nacional.

Es importante señalar que durante el año 2022 continuó el estado de emergencia sanitaria declarada a través del Decreto Supremo N° 008-2020-SA, con sus ampliaciones y modificatorias, por la propagación del COVID-19 a nivel nacional. En este contexto, cabe anotar que existió una dificultad inicial para contar con información estadística en los plazos previstos y con la calidad requerida, la misma que fue disminuyendo a medida que se iban reactivando las distintas actividades económicas.

El Anuario Estadístico Sectorial 2022 que ahora presentamos comprende 16 (dieciséis) capítulos. De significativa importancia resulta la información estadística de las planillas electrónicas, con datos que incluyen a la población asalariada por tamaño de empresa, promedio de remuneraciones, número de trabajadores sindicalizados y demás variables e indicadores contenidos en 49 (cuarenta y nueve) cuadros estadísticos.

Asimismo, se consigna información sobre inspecciones laborales, contratos de trabajadores extranjeros, y contratos de trabajadores migrantes andinos. También resultan relevantes las estadísticas sobre registro sindical en los sectores público y privado, negociaciones colectivas y huelgas, incluyendo la cantidad de trabajadores comprendidos, duración y horas-hombre perdidas por actividad económica.

Otros apartados importantes son los de notificaciones de accidentes de trabajo, defensa y asesoría legal gratuita, reglamento interno de trabajo, empleo, Servicio Nacional de Empleo, Capacitación y Difusión Laboral, Registro de Auditores en Seguridad y Salud en el Trabajo, autorización para trabajo de adolescentes y los capítulos referidos a los Programas Sociales “Lurawi Perú” y el Programa Nacional para la Empleabilidad.

El Ministerio de Trabajo y Promoción del Empleo expresa su reconocimiento y agradecimiento a las Direcciones, Gerencias Regionales y Zonas de Trabajo y Promoción del Empleo que hicieron posible la elaboración del presente documento.

**Fernando Varela Bohórquez**

Ministra de Trabajo y Promoción del Empleo

## ÍNDICE

## I. PLANILLAS ELECTRÓNICAS

Cuadro Nº 01	Lima Metropolitana: Empresas en el Sector Privado por Mes, según Actividad Económica 2022	16
Cuadro Nº 02	Lima Metropolitana: Trabajadores en el Sector Privado por Mes, según Actividad Económica 2022	17
Cuadro Nº 03	Perú: Empresas en el Sector Privado por Mes, según Actividad Económica 2022	18
Cuadro Nº 04	Perú: Empresas en el Sector Privado por Mes, según Región 2022	19
Cuadro Nº 05	Perú: Empresas de Intermediación Laboral por Mes, según Actividad Económica 2022	20
Cuadro Nº 06	Perú: Empresas de Tercerización por Mes, según Actividad Económica 2022	21
Cuadro Nº 07	Perú: Promedio de Empresas en el Sector Privado por Tamaño, según Actividad Económica 2022	22
Cuadro Nº 08	Perú: Promedio de Empresas en el Sector Privado por Tamaño, según Región 2022	23
Cuadro Nº 09	Perú: Trabajadores en el Sector Privado por Mes, según Actividad Económica 2022	24
Cuadro Nº 10	Perú: Trabajadores en el Sector Privado por Mes, según Región 2022	25
Cuadro Nº 11	Perú: Trabajadores en el Sector Privado por Mes, según Tipo de Trabajador 2022	26
Cuadro Nº 12	Perú: Promedio de Trabajadores en el Sector Privado por Tamaño de Empresa, según Actividad Económica 2022	27
Cuadro Nº 13	Perú: Trabajadores en el Sector Privado por Mes, según Sindicalización y Negociación Colectiva 2022	28
Cuadro Nº 14	Perú: Trabajadores en el Sector Privado por Mes, según Nivel Educativo 2022	29
Cuadro Nº 15	Perú: Promedio de Trabajadores en el Sector Privado por Categoría Ocupacional, según Actividad Económica 2022	30
Cuadro Nº 16	Perú: Trabajadores Sindicalizados en el Sector Privado por Mes, según Actividad Económica 2022	31
Cuadro Nº 17	Perú: Trabajadores en Empresas de Intermediación Laboral y Tercerización en el Sector Privado por Mes, según Actividad Económica 2022	32
Cuadro Nº 18	Perú: Trabajadores en el Sector Privado por Mes, según Sexo 2022	33
Cuadro Nº 19	Perú: Trabajadores del Sector Privado por Mes, según Régimen Pensionario 2022	34
Cuadro Nº 20	Perú: Trabajadores del Sector Privado por Mes, según Régimen de Aseguramiento de Salud 2022	35
Cuadro Nº 21	Perú: Trabajadores del Sector Privado por Mes, según Régimen Laboral 2022	36
Cuadro Nº 22	Perú: Trabajadores del Sector Privado por Mes, según Categoría Ocupacional 2022	37
Cuadro Nº 23	Perú: Trabajadores del Sector Privado por Mes, según Tipo de Contrato o Condición Laboral 2022	38
Cuadro Nº 24	Perú: Promedio de Trabajadores del Sector Privado por Rango de Edad, según Tipo de Contrato o Condición Laboral 2022	39
Cuadro Nº 25	Perú: Trabajadores del Sector Privado por Mes, según Ocupaciones 2022	40
Cuadro Nº 26	Perú: Trabajadores del Sector Privado por Mes, según Nacionalidad 2022	41
Cuadro Nº 27	Perú: Trabajadores del Sector Privado por Mes, según Carreras Universitarias 2022	42
Cuadro Nº 28	Perú: Trabajadores del Sector Privado por Mes, según Carreras No Universitarias 2022	43
Cuadro Nº 29	Perú: Trabajadores del Sector Privado por Mes, según Seguro Complementario de Trabajo de Riesgo 2022	44
Cuadro Nº 30	Perú: Trabajadores del Sector Privado por Mes, según Situación Especial (TELETRABAJO) 2022	44
Cuadro Nº 31	Perú: Prestadores de Servicio de 4ta. Categoría – Locadores en el Sector Privado por Mes, según Actividad Económica 2022	45



Cuadro Nº 32	Perú: Prestadores de Servicio de 4ta. Categoría – Locadores en el Sector Privado por Mes, según Región 2022	46
Cuadro Nº 33	Perú: Promedio de Remuneración (Nuevos Soles S/ ) de Trabajadores en el Sector Privado por Mes, según Actividad Económica 2022	47
Cuadro Nº 34	Perú: Promedio de Remuneración (Nuevos Soles S/ ) de Trabajadores en el Sector Privado por Mes, según Región 2022	48
Cuadro Nº 35	Perú: Promedio de Remuneración (Nuevos Soles S/ ) de Trabajadores en el Sector Privado por Mes, según Nivel Educativo 2022	49
Cuadro Nº 36	Perú: Promedio de Remuneración (Nuevos Soles S/ ) de Trabajadores en el Sector Privado por Mes, según Sexo 2022	50
Cuadro Nº 37	Perú: Promedio de Remuneración ( Nuevos Soles S/ ) de Trabajadores del Sector Privado por Mes, según Tipo de Contrato o Condición Laboral 2022	51
Cuadro Nº 38	Perú: Promedio de Remuneración ( Nuevos Soles S/ ) de Trabajadores en el Sector Privado por Mes, según Sindicalización y Negociación Colectiva 2022	52
Cuadro Nº 39	Perú: Promedio de Remuneración ( Nuevos Soles S/ ) de Trabajadores del Sector Privado por Mes, según Tamaño de Empresa 2022	52
Cuadro Nº 40	Perú: Trabajadores del Sector Privado por Mes, según Rango de Remuneraciones 2022	53
Cuadro Nº 41	Perú: Trabajadores del Sector Público por Mes, según Régimen Laboral 2022	54
Cuadro Nº 42	Perú: Trabajadores del Sector Público por Mes, según Nivel Educativo 2022	55
Cuadro Nº 43	Perú: Promedio Mensual de Trabajadores del Sector Público por Sexo, según Régimen Laboral 2022	56
Cuadro Nº 44	Perú: Trabajadores del Sector Público por Mes, según Régimen Pensionario 2022	57
Cuadro Nº 45	Perú: Trabajadores del Sector Público por Mes, según Régimen de Salud 2022	58
Cuadro Nº 46	Perú: Trabajadores del Sector Público por Mes, según Categoría Ocupacional y Sindicalización 2022	59
Cuadro Nº 47	Perú: Trabajadores en el Sector Público por Mes, según Situación Especial (Teletrabajo) 2022	60
Cuadro Nº 48	Perú: Prestadores de Servicio de 4ta. Categoría – Locadores en el Sector Público por Mes, según Actividad Económica 2022	61
Cuadro Nº 49	Perú: Prestadores de Servicio de 4ta. Categoría – Locadores en el Sector Público por Mes, según Región 2022	62

## II. NEGOCIACIÓN COLECTIVA

Cuadro Nº 50	Lima Metropolitana: Pliegos de Reclamos Presentados y Convenios Colectivos Solucionados -Registrados por Mes, según Etapas de Solución 2022	64
Gráfico Nº 01	Lima Metropolitana: Pliegos de Reclamos Presentados y Convenios Colectivos Solucionados - Registrados por Mes 2022	65
Cuadro Nº 51	Lima Metropolitana: Convenios Colectivos Solucionados - Registrados por Mes, según Actividad Económica 2022	66
Gráfico Nº 02	Lima Metropolitana: Convenios Colectivos Solucionados - Registrados, según Actividad Económica 2022	67
Cuadro Nº 52	Lima Metropolitana: Convenios Colectivos Solucionados - Registrados por Etapas de Solución, según Actividad Económica 2022	68
Cuadro Nº 53	Lima Metropolitana: Convenios Colectivos Solucionados - Registrados por Organización Sindical, según Actividad Económica 2022	69
Cuadro Nº 54	Lima Metropolitana: Convenios Colectivos Solucionados - Registrados por Etapas de Solución, según Organización Sindical 2022	70

Cuadro N° 55	Lima Metropolitana: Convenios Colectivos Solucionados - Registrados por Actividad Económica, según Mes y Etapas de Solución 2022	71
Cuadro N° 56	Lima Metropolitana: Pliegos de Reclamos Presentados y Convenios Colectivos Solucionados - Registrados por Año, según Etapas de Solución 1995 – 22 2/	72
Cuadro N° 57	Lima Metropolitana: Convenios Colectivos Solucionados - Registrados por Año, según Actividad Económica 1995 - 22	73
Cuadro N° 58	Perú: Pliegos de Reclamos Presentados y Convenios Colectivos Solucionados - Registrados por Mes, según Etapas de Solución 2022	74
Gráfico N° 03	Perú: Pliegos de Reclamos Presentados y Convenios Colectivos Solucionados - Registrados por Mes 2022	75
Cuadro N° 59	Perú: Convenios Colectivos Solucionados - Registrados por Mes, según Actividad Económica 2022	76
Gráfico N° 04	Perú: Convenios Colectivos Solucionados - Registrados, según Actividad Económica 2022	77
Cuadro N° 60	Perú: Convenios Colectivos Solucionados - Registrados por Etapas de Solución, según Actividad Económica 2022	78
Cuadro N° 61	Perú: Convenios Colectivos Solucionados - Registrados por Organización Sindical, según Actividad Económica 2022	79
Cuadro N° 62	Perú: Convenios Colectivos Solucionados - Registrados por Etapas de Solución, según Organización Sindical 2022	80
Cuadro N° 63	Perú: Pliegos de Reclamos Presentados y Convenios Colectivos Solucionados - Registrados, según Dirección y Gerencia Regional / Zona de Trabajo 2022	81
Gráfico N° 05	Perú: Convenios Colectivos Solucionados - Registrados por Etapas de Solución, según Dirección y Gerencia Regional 2022	82
Cuadro N° 64	Perú: Convenios Colectivos Solucionados - Registrados por Actividad Económica, según Mes y Etapas de Solución 2022	83
Cuadro N° 65	Perú: Pliego de Reclamos Presentados por Mes, según Dirección y Gerencia Regional / Zona de Trabajo 2022	84
Cuadro N° 66	Perú: Convenios Colectivos Solucionados - Registrados por Mes, según Dirección y Gerencia Regional / Zona de Trabajo	85
Cuadro N° 67	Perú: Pliegos de Reclamos Presentados y Convenios Colectivos Solucionados - Registrados por Año, según Etapas de Solución 1997 – 22	86
Gráfico N° 06	Perú: Pliegos de Reclamos Presentados y Convenios Colectivos Solucionados - Registrados por Año 1997 – 22	87
Cuadro N° 68	Perú: Convenios Colectivos Solucionados - Registrados por Año, según Actividad Económica 1995 – 22	88
Cuadro N° 69	Lima Metropolitana: Laudos Arbitrales Registrados por Año, según Designación de Árbitros 1993 – 22	89
Cuadro N° 70	Perú: Laudos Arbitrales Registrados por Año, según Designación de Árbitros 1993 – 22	90
Cuadro N° 71	Lima Metropolitana: Laudos Arbitrales Registrados por Año, según Actividad Económica 1993 – 22	91
Cuadro N° 72	Perú: Laudos Arbitrales Registrados por Año, según Actividad Económica 1993 – 22	92
Cuadro N° 73	Perú: Valorización de Pliegos de Reclamos, Según Mes 2022	93
Cuadro N° 74	Perú: Valorización de Pliegos de Reclamos, Según Dirección y Gerencia Regional 2022	94
Cuadro N° 75	Perú: Valorización de Pliegos de Reclamos, Según Entidad solicitante 2022	95
Cuadro N° 76	Perú: Valorización de Pliegos de Reclamos, Según Etapas de Negociación Colectiva en que fue solicitada 2022	95
Cuadro N° 77	Perú: Valorización de Pliego de Reclamos, Según Actividad Económica 2022	96

Cuadro N° 78	Perú: Valorización de Pliegos de Reclamos por Año, Según Mes 1993-22	97
Cuadro N° 79	Perú: Registro de Acciones Realizadas por la Dirección de Prevención y Solución de Conflictos Laborales y Responsabilidad Social Empresarial Laboral 2022	98
Cuadro N° 80	Perú: Conflictos Laborales por Causa, según Dirección y Gerencia Regional (Registro del Sistema de Alerta Temprana) 2022	99
<b>III. CONTRATOS DE MANO DE OBRA EXTRANJERA</b>		
Cuadro N° 81	Perú: Contratos de Trabajo de Mano de Obra Extranjera por Mes, según Dirección Regional. Decreto Legislativo N° 689. 2022	101
Cuadro N° 82	Perú: Contratos de Trabajo de Mano de Obra Extranjera por Mes, según Continentes y Países de Nacionalidad. Decreto Legislativo N° 689. 2022	102
Cuadro N° 83	Perú: Contratos de Trabajo de Mano de Obra Extranjera por Sexo y Rangos de Edad, según Continentes y Países de Nacionalidad. Decreto Legislativo N° 689. 2022	103
Gráfico N° 07	Perú: Contratos de Trabajo de Mano de Obra Extranjera, según Continentes. Decreto Legislativo N° 689. 2022	104
Cuadro N° 84	Perú: Contratos de Trabajo de Mano de Obra Extranjera por Mes, según Actividad Económica (CIU 4). Decreto Legislativo N° 689. 2022	105
Cuadro N° 85	Perú: Contratos de Trabajo de Mano de Obra Extranjera por Actividad Económica(CIU 4), según Dirección Regional de Registro. Decreto Legislativo N° 689. 2022	106
Cuadro N° 86	Perú: Contratos de Trabajo de Mano de Obra Extranjera por Actividad Económica(CIU 4), según Dirección Regional de Registro y Provincia. Decreto Legislativo N° 689. 2022	107
Cuadro N° 87	Perú: Contratos de Trabajo de Mano de Obra Extranjera por Mes, según Dirección Regional de Registro y Provincia. Decreto Legislativo N° 689. 2022	108
Cuadro N° 88	Perú: Contratos de Trabajo de Mano de Obra Extranjera por Mes, según Dirección Regional de Registro y Sexo. Decreto Legislativo N° 689. 2022	109
Cuadro N° 89	Perú: Contratos de Trabajo de Mano de Obra Extranjera por Rango de Edad y Sexo, según Dirección Regional de Registro. Decreto Legislativo N° 689. 2022	110
Cuadro N° 90	Perú: Contratos de Trabajo de Mano de Obra Extranjera por Procedimiento Administrativo, según Dirección Regional de Registro. Decreto Legislativo N° 689. 2022	111
<b>IV. HUELGAS</b>		
Cuadro N° 91	Perú: Huelgas, Trabajadores Comprendidos y Horas – Hombre Perdidas en el Sector Privado, según Año 1970 – 22	113
Gráfico N° 08	Perú: Huelgas, Trabajadores Comprendidos y Horas – Hombre Perdidas en el Sector Privado, según Año 1997 – 22	114
Cuadro N° 92	Perú: Huelgas, Trabajadores Comprendidos y Horas – Hombre Perdidas en el Sector Privado por Año, según Actividad Económica 1990 – 22	115 – 116
Cuadro N° 93	Perú: Huelgas, Trabajadores Comprendidos y Horas – Hombre Perdidas en el Sector Privado, según Actividad Económica 2022	117
Cuadro N° 94	Perú: Huelgas, Trabajadores Comprendidos y Horas – Hombre Perdidas en el Sector Privado por Actividad Económica, según Mes 2022	118
Cuadro N° 95	Perú: Huelgas, Trabajadores Comprendidos y Horas – Hombre Perdidas en el Sector Privado, según Dirección y Gerencia Regional / Zonas de Trabajo 2022	119
Gráfico N° 09	Perú: Huelgas, Trabajadores Comprendidos y Horas – Hombre Perdidas en el Sector Privado, según Dirección y Gerencia Regional / Zonas de Trabajo 2022	120
Cuadro N° 96	Perú: Huelgas, Trabajadores Comprendidos y Horas – Hombre Perdidas en el Sector Privado por Causas, según Mes 2022	121
Gráfico N° 10	Perú: Huelgas, Trabajadores Comprendidos y Horas – Hombre Perdidas en el Sector Privado por Causas 2022	122

Cuadro Nº 97	Perú: Huelgas, Trabajadores Comprendidos y Horas – Hombre Perdidas en el Sector Privado, según Calificación de la Huelga 2022	123
Cuadro Nº 98	Perú: Huelgas, Trabajadores Comprendidos y Horas – Hombre Perdidas en el Sector Privado, según Organización Sindical 2022	124
Cuadro Nº 99	Perú: Distribución de las Huelgas, Trabajadores Comprendidos y Horas – Hombre Perdidas en el Sector Privado, según Número de Trabajadores 2022	125
Gráfico Nº 11	Perú: Distribución de las Huelgas, Trabajadores Comprendidos y Horas – Hombre Perdidas en el Sector Privado, según Número de Trabajadores 2022	126
Cuadro Nº 100	Perú: Huelgas, Trabajadores Comprendidos y Horas – Hombre Perdidas en el Sector Privado, según Días de Duración 2022	127
Gráfico Nº 12	Perú: Huelgas, Trabajadores Comprendidos y Horas – Hombre Perdidas en el Sector Privado, según Días de Duración 2022	128
Cuadro Nº 101	Perú: Huelgas, Trabajadores Comprendidos y Horas – Hombre Perdidas en el Sector Privado por Actividad Económica, según Dirección y Gerencia Regional / Zona de Trabajo 2022	129

#### V. REGISTRO DEL TRABAJADOR MIGRANTE ANDINO (SIVITMA)

Cuadro Nº 102	Perú: Contratos de Trabajo Registrados a Través del Sistema Virtual del Registro Nacional del Trabajador Migrante Andino - SIVITMA por Mes , Según Trámite 2022	131
Cuadro Nº 103	Perú: Contratos Aprobados a Través del Sistema Virtual del Registro Nacional del Trabajador Migrante Andino - SIVITMA por Ámbito Geográfico, Según Mes 2022	132
Cuadro Nº 104	Perú: Contratos Aprobados a Través del Sistema Virtual del Registro Nacional del Trabajador Migrante Andino - SIVITMA por Naturaleza del Contrato, Según Mes y Nacionalidad del Trabajador 2022	133
Gráfico Nº 13	Perú: Contratos Aprobados de Trabajador Migrante Andino por Naturaleza de Contrato 2022	134
Cuadro Nº 105	Perú: Contratos Aprobados a Través del Sistema Virtual del Registro Nacional del Trabajador Migrante Andino - SIVITMA por Mes, Según Actividad Económica 2022	135
Cuadro Nº 106	Perú: Contratos Aprobados a Través del Sistema Virtual del Registro Nacional del Trabajador Migrante Andino - SIVITMA por Mes, según Región 2022	136
Cuadro Nº 107	Perú: Contratos Aprobados a Través del Sistema Virtual del Registro Nacional del Trabajador Migrante Andino - SIVITMA por Nacionalidad, según Actividad Económica 2022	137
Cuadro Nº 108	Lima Metropolitana: Contratos Aprobados a Través del Sistema Virtual del Registro Nacional del Trabajador Migrante Andino - SIVITMA por Nacionalidad, según Actividad Económica 2022	138
Cuadro Nº 109	Perú: Contratos Aprobados a Través del Sistema Virtual del Registro Nacional del Trabajador Migrante Andino - SIVITMA por Ámbito Geográfico y Sexo del Trabajador, según Mes 2022	139
Cuadro Nº 110	Perú: Contratos Aprobados a Través del Sistema Virtual del Registro Nacional del Trabajador Migrante Andino - SIVITMA por Sexo, según Actividad Económica 2022	140
Cuadro Nº 111	Perú: Contratos Aprobados a Través del Sistema Virtual del Registro Nacional del Trabajador Migrante Andino - SIVITMA por Grupo Ocupacional, según Actividad Económica 2022	141
Cuadro Nº 112	Perú: Contratos Aprobados a Través del Sistema Virtual del Registro Nacional del Trabajador Migrante Andino - SIVITMA por Régimen Pensionario, según Actividad Económica y Sexo del Trabajador 2022	142
Cuadro Nº 113	Perú: Contratos Aprobados a Través del Sistema Virtual del Registro Nacional del Trabajador Migrante Andino - SIVITMA por Tipo de Prestadoras de Salud, según Actividad Económica y Sexo 2022	143
Gráfico Nº 14	Perú: Contratos Aprobados de Trabajador Migrante Andino por Tipo de Prestadoras de Salud y Sexo 2022	144
Cuadro Nº 114	Perú: Contratos Aprobados a Través del Sistema Virtual del Registro Nacional del Trabajador Migrante Andino - SIVITMA por Tipo de Contrato, según Actividad Económica 2022	145

#### VI. REGISTRO SINDICAL

Cuadro N° 115	Lima Metropolitana: Registros Sindicales, Cambio de Junta Directiva, Cancelación del Registro Sindical y Reforma de Estatutos en el Sector Privado, según Mes 2021	147
Cuadro N° 116	Perú: Registros Sindicales, Cambio de Junta Directiva, Cancelación del Registro Sindical y Reforma de Estatutos en el Sector Privado, según Mes 2021	148
Cuadro N° 117	Perú: Registros Sindicales, Cambio de Junta Directiva, Cancelación del Registro Sindical y Reforma de Estatutos en el Sector Privado, según Dirección y Gerencia Regional / Zona de Trabajo 2021	149
Cuadro N° 118	Perú: Sindicatos Registrados en el Sector Privado por Mes, según Dirección y Gerencia Regional / Zona de Trabajo 2021	150
Cuadro N° 119	Perú: Sindicatos Registrados en el Sector Privado por Mes, según Actividad Económica 2021	151
Cuadro N° 120	Perú: Registros Sindicales, Cambio de Junta Directiva, Cancelación del Registro Sindical y Reforma de Estatutos en el Sector Privado, según Año 1993 – 21	152
Cuadro N° 121	Lima Metropolitana: Registros Sindicales, Cambio de Junta Directiva y Modificación de Estatutos en el Sector Público (ROSSP), según Mes 2021	153
Cuadro N° 122	Perú: Registros Sindicales, Cambio de Junta Directiva y Modificación de Estatutos en el Sector Público (ROSSP), según Mes 2021	154
Cuadro N° 123	Perú: Registros Sindicales, Cambio de Junta Directiva y Modificación de Estatutos en el Sector Público (ROSSP), según Dirección y Gerencia Regional / Zona de Trabajo 2021	155
Cuadro N° 124	Perú: Sindicatos Registrados en el Sector Público (ROSSP) por Mes, según Dirección y Gerencia Regional / Zona de Trabajo 2021	156
Cuadro N° 125	Perú: Registros Sindicales, Cambio de Junta Directiva y Modificación de Estatutos en el Sector Público (ROSSP), según Año 2004 – 21	157
<b>VII. INSPECCIONES LABORALES</b>		
Cuadro N° 126	Lima Metropolitana: Órdenes de Inspección por Mes, según Acciones 2022	159
Cuadro N° 127	Perú: Órdenes de Inspección por Dirección Regional según Acciones 2022	160 – 161
Cuadro N° 128	Perú: Órdenes de Inspección por Mes, según Acciones 2022	162
Cuadro N° 129	Perú: Materias Inspeccionadas por Mes, según Materia 2022	163
Cuadro N° 130	Lima Metropolitana: Órdenes de Orientación por Mes, según Acciones 2022	164
Cuadro N° 131	Perú: Órdenes de Orientación por Dirección Regional, según Acciones 2022	165 – 166
Cuadro N° 132	Perú: Órdenes de Orientación por Mes, según Acciones 2022	167
Cuadro N° 133	Perú: Materias Orientadas por Mes, según Materia 2022	168
<b>VIII. DEFENSA Y ASESORÍA LEGAL EN MATERIA LABORAL</b>		
Cuadro N° 134	Lima Metropolitana: Servicios de Defensa y Asesoría Legal a Trabajadores y Empleadores por Mes, según Materia 2022	170
Gráfico N° 15	Lima Metropolitana: Servicios de Defensa y Asesoría Legal a Trabajadores y Empleadores 2022	171
Cuadro N° 135	Lima Metropolitana: Consultas Realizadas por Organizaciones Sindicales, por Mes según Materia 2022	172
Cuadro N° 136	Lima Metropolitana: Servicio de Liquidaciones de Trabajadoras (es) del Hogar Realizadas por Mes, según Sede y Sexo 2022	173
Cuadro N° 137	Lima Metropolitana: Servicio de Liquidaciones de Trabajadoras (es) de la Micro Empresa Realizado por Mes, según Sede / Sexo 2022	174
Cuadro N° 138	Lima Metropolitana: Servicio de Liquidaciones de Trabajadoras (es) de la Pequeña Empresa Realizado por Mes, según Sede / Sexo 2022	174
Cuadro N° 139	Lima Metropolitana: Emisión de Autos y Proveídos en el Procedimiento de Conciliación Administrativa Laboral 2022	175

Cuadro N° 140	Lima Metropolitana: Servicios Prestados en Materia de Defensa y Asesoría Legal a Trabajadores y Empleadores, según Año 1993 – 22	176
Cuadro N° 141	Perú: Servicios Prestados en Materia de Defensa y Asesoría Legal a Trabajadores y Empleadores, según Año 1993 – 22	177
Gráfico N° 16	Perú: Servicios Prestados en Materia de Defensa y Asesoría Legal a Trabajadores y Empleadores, según Años 2000 – 22	178
Cuadro N° 142	Perú: Servicios de Defensa y Asesoría Legal a Trabajadores y Empleadores por Mes, según Materia 2022	179
Gráfico N° 17	Perú: Servicios de Defensa y Asesoría Legal a Trabajadores y Empleadores 2022	180
Cuadro N° 143	Perú: Servicio de Consultas del Empleador Prestado por Mes, según Dirección y Gerencia Regional / Zona de Trabajo 2022	181
Cuadro N° 144	Perú: Servicio de Consultas del Trabajador Prestado por Mes, según Dirección y Gerencia Regional / Zona de Trabajo 2022	182
Cuadro N° 145	Perú: Servicio de Conciliaciones – Conciliadas prestado en Materia de Defensa y Asesoría Legal por Mes, según Dirección y Gerencia Regional / Zona de Trabajo 2022	183
Cuadro N° 146	Perú: Servicio de Conciliaciones – No Conciliadas Prestado en Materia de Defensa y Asesoría Legal por Mes, según Dirección y Gerencia Regional / Zona de Trabajo 2022	184
Cuadro N° 147	Perú: Servicio de Demandas Interpuestas prestado en Materia de Defensa y Asesoría Legal por Mes, según Dirección y Gerencia Regional / Zona de Trabajo 2022	185
Cuadro N° 148	Perú: Servicio de Liquidaciones Prestado por Mes, según Dirección y Gerencia Regional / Zona de Trabajo 2022	186
Cuadro N° 149	Perú: Servicio de Defensa y Asesoría Legal Prestados a Trabajadores y Empleadores, según Dirección y Gerencia Regional / Zona de Trabajo 2022	187
Cuadro N° 150	Lima Metropolitana: Servicios Prestados por el MTPE en Materia de Defensa y Asesoría Legal a Trabajadores por Mes (Patrocinio Jurídico) 2022	188
<b>IX. NOTIFICACIONES DE ACCIDENTES DE TRABAJO, INDICENTES PELIGROSOS Y ENFERMEDADES OCUPACIONALES</b>		
Cuadro N° 151	Perú: Notificaciones de Accidentes de Trabajo por Sexo, según Mes 2022	190
Cuadro N° 152	Perú: Notificaciones de Accidentes de Trabajo por Mes, según Región 2022	191
Cuadro N° 153	Perú: Notificaciones de Accidentes de Trabajo por Mes, según Actividad Económica 2022	192
Cuadro N° 154	Perú: Notificaciones de Accidentes de Trabajo por Mes, según Categoría Ocupacional 2022	193
Cuadro N° 155	Perú: Notificaciones de Accidentes de Trabajo por Mes, según Forma del Accidente 2022	194
Cuadro N° 156	Perú: Notificaciones de Accidentes de Trabajo por Mes, según Agente Causante 2022	195
Cuadro N° 157	Perú: Notificaciones de Accidentes de Trabajo por Mes, según Parte del Cuerpo Lesionada 2022	196
Cuadro N° 158	Perú: Notificaciones de Accidentes de Trabajo por Mes, según Naturaleza de la Lesión 2022	197
Cuadro N° 159	Perú: Notificaciones de Accidentes de Trabajo por Mes, según Consecuencias del Accidente 2022	198
Cuadro N° 160	Perú: Notificaciones de Accidentes Mortales por Sexo, según Mes 2022	199
Cuadro N° 161	Perú: Notificaciones de Accidentes Mortales por Mes, según Región 2022	200
Cuadro N° 162	Perú: Notificaciones de Accidentes Mortales por Mes, según Actividad Económica 2022	201
Cuadro N° 163	Perú: Notificaciones de Accidentes Mortales por Mes, según Categoría Ocupacional 2022	202
Cuadro N° 164	Perú: Notificaciones de Accidentes Mortales por Mes, según Forma del Accidente 2022	203
Cuadro N° 165	Perú: Notificaciones de Accidentes Mortales por Mes, según Agente Causante 2022	204
Cuadro N° 166	Perú: Notificaciones de Incidentes Peligrosos, según Mes 2022	205



Cuadro N° 167	Perú: Notificaciones de Incidentes Peligrosos por Mes, según Región 2022	206
Cuadro N° 168	Perú: Notificaciones de Incidentes Peligrosos por Mes, según Actividad Económica 2022	207
Cuadro N° 169	Perú: Notificaciones de Incidentes Peligrosos por Mes, según Forma del Incidente 2022	208
Cuadro N° 170	Perú: Notificaciones de Enfermedades Ocupacionales por Sexo, según Mes de Certificación Médica Reportada 2022	209
Cuadro N° 171	Perú: Notificaciones de Enfermedades Ocupacionales por Mes, según Región 2022	210
Cuadro N° 172	Perú: Notificaciones de Enfermedades Ocupacionales por Actividad Económica, según Región 2022	211
Cuadro N° 173	Perú: Notificaciones de Enfermedades Ocupacionales por Mes, según Categoría Ocupacional 2022	212
Cuadro N° 174	Perú: Notificaciones de Enfermedades Ocupacionales por Mes, según Tipo de Enfermedad 2022	213
<b>X. REGLAMENTO INTERNO DE TRABAJO</b>		
Cuadro N° 175	Lima Metropolitana: Reglamento Interno de Trabajo por Tipo de Trámite, según Mes 2022	215
Cuadro N° 176	Perú: Reglamento Interno de Trabajo por Tipo de Trámite, según Mes 2022	216
Cuadro N° 177	Perú: Aprobación de Reglamento Interno de Trabajo por Mes, según Dirección y Gerencia Regional / Zona de Trabajo 2022	217
Cuadro N° 178	Perú: Modificación de Reglamento Interno de Trabajo por Mes, según Dirección y Gerencia Regional / Zona de Trabajo 2022	218
Cuadro N° 179	Lima Metropolitana: Aprobación de Reglamento Interno de Trabajo por Mes, según Actividad Económica 2022	219
Cuadro N° 180	Lima Metropolitana: Modificación de Reglamento Interno de Trabajo por Mes, según Actividad Económica 2022	220
Cuadro N° 181	Perú: Aprobación de Reglamento Interno de Trabajo por Mes, según Actividad Económica 2022	221
Cuadro N° 182	Perú: Modificación de Reglamento Interno de Trabajo por Mes, según Actividad Económica 2022	222
Cuadro N° 183	Perú: Reglamento Interno de Trabajo por Tipo de Trámite, según Año 2006 – 22	223
<b>XI. EMPLEO</b>		
Cuadro N° 184	Lima Metropolitana: Empresa y Entidad Registrada que Realizan Actividad de Intermediación Laboral, según Mes 2022	225
Cuadro N° 185	Perú: Empresa y Entidad Registrada que Realizan Actividad de Intermediación Laboral, según Dirección y Gerencia Regional 2022	226
Cuadro N° 186	Perú: Empresa Especial de Servicio que Realizan Actividad de Intermediación Laboral por Mes, según Dirección y Gerencia Regional 2022	227
Cuadro N° 187	Perú: Empresa Usuaria que Realizan Actividad de Intermediación Laboral por Mes, según Dirección y Gerencia Regional 2022	228
Gráfico N° 18	Perú: Empresa Especial de Servicio que Realizan Actividad de Intermediación Laboral por Mes, según Dirección y Gerencia Regional 2022	229
Cuadro N° 188	Perú: Empresa Informada y Orientada sobre Teletrabajo por Dirección Regional, según mes 2022	230
Cuadro N° 189	Perú: Usuario Informado y Orientado sobre Teletrabajo por Dirección Regional, según Mes 2022	231
Cuadro N° 190	Lima Metropolitana: Intermediación del Mercado de Trabajo Bajo Convenio de Modalidad Formativa Laboral, según Mes 2022	232
Gráfico N° 19	Lima Metropolitana: Intermediación del Mercado de Trabajo Bajo Convenio de Modalidad Formativa Laboral 2022	233
Cuadro N° 191	Perú: Intermediación del Mercado de Trabajo Bajo Convenio de Modalidad Formativa Laboral, según Año 2000 – 22	234

Cuadro N° 192	Perú: Convenio Registrado de Modalidad Formativa Laboral por Modalidad, según Dirección y Gerencia Regional 2022	235
Cuadro N° 193	Perú: Ejecución del Servicio de orientación vocacional e Información Ocupacional, por Sexo, Edad, Organizaciones Atendidas, según Dirección y Gerencia Regional / Zonas de Trabajo 2022	236
<b>XII. SERVICIO NACIONAL DE EMPLEO</b>		
Cuadro N° 194	Lima Metropolitana: Servicio de Bolsa de Trabajo, según Ocupaciones Agrupadas 2022	238
Cuadro N° 195	Lima Metropolitana: Servicio de Bolsa de Trabajo, según Año 2000 – 22	239
Cuadro N° 196	Perú: Servicio de Bolsa de Trabajo, según Dirección y Gerencia Regional 2022	240
Cuadro N° 197	Perú: Servicio de Bolsa de Trabajo, según Ocupaciones Agrupadas 2022	241
Cuadro N° 198	Perú: Servicio de Bolsa de Trabajo, por Ocupaciones Agrupadas, según Dirección y Gerencia Regional 2022	242 – 243
Gráfico N° 20	Perú: Servicio de Bolsa de Trabajo, según Dirección y Gerencia Regional 2022	244
Cuadro N° 199	Perú: Servicio de Bolsa de Trabajo, según Año 2000 – 22	245
Cuadro N° 200	Perú: Servicio de Bolsa de Trabajo de Personas con Discapacidad, según Dirección y Gerencia Regional 2022	246
Cuadro N° 201	Perú: Servicio de Bolsa de Trabajo de Personas con Discapacidad, según Año 2005 – 22	247
Cuadro N° 202	Perú: Ciudadanos Extranjeros Atendidos, Beneficiados por el Servicio de la Bolsa de Trabajo 2022	248
Cuadro N° 203	Perú: Ciudadanos Extranjeros Atendidos, Beneficiados por el Servicio de la Bolsa de Trabajo, Según País de Origen 2022	249
Cuadro N° 204	Perú: Ciudadanos Extranjeros Atendidos en el Servicio de la Bolsa de Trabajo, según año 2012 – 22	250
Cuadro N° 205	Perú: Certificados Emitidos a Través del Servicio de Certificado Único Laboral para Jóvenes por mes, según Dirección y Gerencia Regional 2022	251
Cuadro N° 206	Perú: Certificados Emitidos a Través del Servicio de Certificado Único Laboral para Jóven - CERTIJOVEN, según año 2010 – 22	252
<b>XIII. CAPACITACIÓN Y DIFUSIÓN LABORAL</b>		
Cuadro N° 207	Perú: Personas Capacitadas sobre la Normativa Laboral Vigente, según Tipo de Usuario 2022	254
Cuadro N° 208	Perú: Funcionarios y Servidores del Ministerio de Trabajo y Promoción del Empleo que recibieron asistencia técnica, según Región 2022	255
Cuadro N° 209	Perú: Funcionarios y Servidores del Ministerio de Trabajo y Promoción del Empleo que recibieron asistencia técnica por sexo, según Región 2022	256
Cuadro N° 210	Perú: Personas Capacitadas Sobre La Normativa Laboral Vigente, según la modalidad del evento 2022	257
Cuadro N° 211	Perú: Personas Capacitadas Sobre La Normativa Laboral Vigente, según Sexo 2022	258
Cuadro N° 212	Perú: Número de Personas Beneficiadas por los Servicios de Orientación, Asistencia Técnica y Capacitación del Centro Integrado Formaliza Perú, según Regiones 2022	259
Cuadro N° 213	Perú: Consultas Absueltas Vía Telefónica, según Mes 2022	260
Cuadro N° 214	Perú: Consultas Absueltas Vía Telemática, según Mes 2022	261
Cuadro N° 215	Perú: Consultas Absueltas por canal de atención, según Mes 2022	262
<b>XIV. REGISTRO DE AUDITORES AUTORIZADOS PARA LA EVALUACIÓN PERIÓDICA DEL SISTEMA DE GESTIÓN DE LA SEGURIDAD Y SALUD EN EL TRABAJO</b>		
Cuadro N° 216	Perú: Registro de Auditores Inscritos Autorizados para la Evaluación Periódica del Sistema de Gestión de La Seguridad y Salud en el Trabajo por Año, según Trimestre / Mes 2020 - 22	264

Cuadro Nº 217	Perú: Registro de Auditores Inscritos Autorizados para la Evaluación Periódica del Sistema de Gestión de la Seguridad y Salud en el Trabajo por Año, según Dirección y Gerencia Regional / Zona de Trabajo 2022 - 22	265
Gráfico Nº 21	Perú: Registro de Auditores Inscritos Autorizados para la Evaluación Periódica del Sistema de Gestión de la Seguridad y Salud en el Trabajo por Año, según Dirección y Gerencia Regional / Zona de Trabajo 2022 - 22	266
Cuadro Nº 218	Perú: Registro de Auditores Inscritos Autorizados para la Evaluación Periódica del Sistema de Gestión de la Seguridad y Salud en el Trabajo por Año / Trimestre / Mes, según Dirección y Gerencia Regional / Zona de Trabajo 2020 - 22	267
Cuadro Nº 219	Perú: Registro de Auditores Inscritos Autorizados para la Evaluación Periódica del Sistema de Gestión de la Seguridad y Salud en el Trabajo por Año / Sexo, según Trimestre / Mes 2020 - 22	268
Gráfico Nº 22	Perú: Registro de Auditores Inscritos Autorizados para la Evaluación Periódica del Sistema de Gestión de la Seguridad y Salud en el Trabajo por Año / Sexo 2020 - 22	269
Cuadro Nº 220	Perú: Registro de Auditores Inscritos Autorizados para la Evaluación Periódica del Sistema de Gestión de la Seguridad y Salud en el Trabajo por Profesiones, según Año / Trimestre / Mes 2022 - 22	270 – 271
Cuadro Nº 221	Perú: Registro de Auditores Inscritos Autorizados para la Evaluación Periódica del Sistema de Gestión de la Seguridad y Salud en el Trabajo por Profesiones, según Año, Dirección y Gerencia Regional / Zona de Trabajo 2020 - 22	272
Cuadro Nº 222	Perú: Registro de Auditores Inscritos (Renovación) Autorizados para la Evaluación Periódica del Sistema de Gestión de la Seguridad y Salud en el Trabajo por Año, según Dirección Regional / Zona de Trabajo 2022	273
Cuadro Nº 223	Perú: Registro de Auditores Inscritos (Renovación) Autorizados para la Evaluación Periódica del Sistema de Gestión de la Seguridad y Salud en el Trabajo por Año, según Trimestre / Mes 2022	273
Cuadro Nº 224	Perú: Registro de Auditores Inscritos (Renovación) Autorizados para la Evaluación Periódica del Sistema de Gestión de la Seguridad y Salud en el Trabajo por Año / Trimestre / Mes, según Dirección Regional / Zona de Trabajo 2022	274
Cuadro Nº 225	Perú: Registro de Auditores Inscritos (Renovación) Autorizados para la Evaluación Periódica del Sistema de Gestión de la Seguridad y Salud en el Trabajo por Año/ Sexo, según Trimestre / Mes 2022	274
Cuadro Nº 226	Perú: Registro de Auditores Inscritos (Renovación) Autorizados para la Evaluación Periódica del Sistema de Gestión de la Seguridad y Salud en el Trabajo por Profesiones, según Año / Trimestre / Mes 2022	275
Cuadro Nº 227	Perú: Registro de Auditores Inscritos (Renovación) Autorizados para la Evaluación Periódica del Sistema de Gestión de la Seguridad y Salud en el Trabajo por Profesiones, según Dirección Regional y Zona de Trabajo 2022	276
<b>XV. PROGRAMAS</b>		
<b>"PROGRAMA NACIONAL PARA LA EMPLEABILIDAD"</b>		
Cuadro Nº 228	Perú: Población Beneficiaria del "Programa Nacional para la Empleabilidad" por Grupo Étéreo y Sexo, según Región 2022	278
Cuadro Nº 229	Perú: Población Beneficiaria del "Programa Nacional para la Empleabilidad", según Familia ocupacional 2022	279
Cuadro Nº 230	Perú: Beneficiarios del "Programa Nacional para la Empleabilidad" por Servicio, según Región 2022	280
Cuadro Nº 231	Perú: Beneficiarios Insertados Laboralmente por el "Programa Nacional para la Empleabilidad", según Región 2022	281
<b>"LURAWI PERÚ"</b>		
Cuadro Nº 232	Perú: Número de Participantes y Empleos Temporales Generados por el Programa "Lurawi Perú", según Región 2022	282
Cuadro Nº 233	Perú: Inversión Promovida y Realizada por el Programa "Lurawi Perú", según Región 2022	283
Gráfico Nº 23	Perú: Número de Empleos Temporales y Número de Participantes Generados por el Programa "Lurawi Perú", según Región 2022	284
Gráfico Nº 24	Perú: Número de Actividades de Intervención Inmediata y Número de Proyectos de Inversión, según Región 2022	285

**XVI. AUTORIZACIONES PARA TRABAJO DEL ADOLESCENTE**

Cuadro N° 234	Perú: Autorizaciones para Trabajo del Adolescente por Mes, según Dirección o Gerencia Regional 2022	287
Gráfico N° 25	Perú: Autorizaciones para Trabajo del Adolescente por Mes 2022	288
Gráfico N° 26	Perú: Autorizaciones para Trabajo del Adolescente por Sexo 2022	288
Cuadro N° 235	Perú: Autorizaciones para Trabajo del Adolescente por Sexo y Edad, según Dirección o Gerencia Regional 2022	289
Gráfico N° 27	Perú: Autorizaciones para Trabajo del Adolescente por Edad y Sexo 2022	290
Cuadro N° 236	Perú: Autorizaciones para Trabajo del Adolescente por Situación de Estudios, según Dirección y Gerencia Regional 2022	291
Cuadro N° 237	Perú: Autorizaciones para el Trabajo del Adolescente por Horas de Trabajo Diario, según Dirección y Gerencia Regional 2022	292
Cuadro N° 238	Perú: Autorizaciones para Trabajo del Adolescente por Actividad Económica, según Dirección y Gerencia Regional 2022	293
Cuadro N° 239	Perú: Autorizaciones para Trabajo del Adolescente por Remuneración Mensual, según Dirección y Gerencia Regional 2022	294
Cuadro N° 240	Perú: Autorizaciones para Trabajo del Adolescente por Remuneración Mensual, según Ocupación 2022	295
Cuadro N° 241	Perú: Autorizaciones para Trabajo del Adolescente por Mes, según Año 1995 – 2022	296

# **I. PLANILLAS ELECTRÓNICAS**

**LIMA METROPOLITANA**  
**CUADRO N° 01**  
**EMPRESAS EN EL SECTOR PRIVADO POR MES, SEGÚN ACTIVIDAD ECONÓMICA**  
**2022**

ACTIVIDAD ECONÓMICA	MES											
	ENERO	FEBRERO	MARZO	ABRIL	MAYO	JUNIO	JULIO	AGOSTO	SEPTIEMBRE	OCTUBRE	NOVIEMBRE	DICIEMBRE
AGRICULTURA, GANADERÍA, CAZA Y SILVICULTURA	1 446	1 445	1 454	1 447	1 451	1 432	1 457	1 464	1 467	1 481	1 491	1 465
PESCA	250	249	248	248	269	260	257	255	253	253	260	270
EXPLORACIÓN DE MINAS Y CANTERAS	968	961	961	964	979	972	987	989	1 006	1 007	1 024	1 001
INDUSTRIAS MANUFACTURERAS	20 255	20 244	20 249	20 337	20 447	20 322	20 545	20 560	20 687	20 790	20 947	20 705
SUMINISTRO DE ELECTRICIDAD, GAS Y AGUA	311	312	310	317	325	325	327	326	338	333	339	335
CONSTRUCCIÓN	8 011	7 984	7 975	8 023	8 052	8 020	8 090	8 069	8 082	8 160	8 281	8 064
COMERCIO AL POR MAYOR Y AL POR MENOR, REP. VEHÍC. AUTOM.	49 667	49 600	49 593	49 921	50 335	50 135	50 729	50 870	51 216	51 730	52 104	51 779
HOTELES Y RESTAURANTES	7 177	7 143	7 147	7 235	7 313	7 362	7 454	7 502	7 566	7 659	7 766	7 693
TRANSPORTE, ALMACENAMIENTO Y COMUNICACIONES	13 215	13 201	13 189	13 255	13 280	13 269	13 382	13 407	13 483	13 567	13 680	13 505
INTERMEDIACIÓN FINANCIERA	1 020	1 022	1 028	1 032	1 040	1 032	1 048	1 052	1 067	1 070	1 076	1 067
ACTIVIDADES INMOBILIARIAS, EMPRESARIALES Y DE ALQUILER	33 736	33 790	33 753	33 991	34 110	34 041	34 310	34 402	34 552	34 870	35 170	34 695
ADMINISTRACIÓN PÚBLICA Y DEFENSA	112	114	114	114	115	115	115	113	113	111	112	112
ENSEÑANZA	3 228	3 220	3 494	3 615	3 653	3 656	3 697	3 699	3 716	3 744	3 777	3 725
SERVICIOS SOCIALES Y DE SALUD	6 863	6 870	6 915	6 989	7 064	7 081	7 188	7 205	7 256	7 355	7 407	7 381
OTRAS ACTIV. SERV. COMUNITARIOS, SOCIALES Y PERSONALES	17 399	17 410	17 444	17 502	17 657	17 621	17 754	17 777	17 913	18 130	18 294	18 077
HOGARES PRIVADOS CON SERVICIO DOMÉSTICO	5	5	5	5	5	5	5	5	5	5	6	6
ORGANIZACIONES Y ORGANOS EXTRATERRITORIALES	71	71	71	71	71	70	71	71	70	70	67	69
NO DETERMINADO	7 365	7 760	7 927	8 392	8 734	9 014	9 286	9 548	9 806	10 179	10 497	10 406
<b>TOTAL</b>	<b>171 099</b>	<b>171 401</b>	<b>171 877</b>	<b>173 458</b>	<b>174 900</b>	<b>174 732</b>	<b>176 682</b>	<b>177 314</b>	<b>178 696</b>	<b>180 514</b>	<b>182 288</b>	<b>180 355</b>

**FUENTE** : MINISTERIO DE TRABAJO Y PROMOCIÓN DEL EMPLEO - MTPE  
PLANILLA ELECTRÓNICA / T-Registro y PLAME 2022

**ELABORACIÓN** : MTPE - OGETIC - OFICINA DE ESTADÍSTICA



**CUADRO N° 02**  
**LIMA METROPOLITANA**  
**TRABAJADORES EN EL SECTOR PRIVADO POR MES, SEGÚN ACTIVIDAD ECONÓMICA**  
**2022**

ACTIVIDAD ECONÓMICA	MES											
	ENERO	FEBRERO	MARZO	ABRIL	MAYO	JUNIO	JULIO	AGOSTO	SEPTIEMBRE	OCTUBRE	NOVIEMBRE	DICIEMBRE
AGRICULTURA, GANADERÍA, CAZA Y SILVICULTURA	27 491	25 561	24 532	24 480	23 702	23 108	25 331	26 643	27 452	28 566	28 082	28 148
PESCA	3 606	3 463	3 408	3 535	4 952	4 736	4 343	3 459	3 032	3 067	4 785	4 698
EXPLOTACIÓN DE MINAS Y CANTERAS	30 619	30 532	30 814	31 108	31 610	30 506	31 559	31 444	31 428	31 493	31 549	31 524
INDUSTRIAS MANUFACTURERAS	273 691	273 566	273 879	273 438	275 540	260 198	277 011	279 838	280 972	284 038	288 274	284 182
SUMINISTRO DE ELECTRICIDAD, GAS Y AGUA	7 636	7 774	7 787	7 876	8 090	7 981	8 178	8 152	8 108	8 152	7 628	7 547
CONSTRUCCIÓN	110 093	108 116	109 286	108 694	111 081	99 466	108 889	109 848	110 073	111 336	113 354	105 667
COMERCIO AL POR MAYOR Y AL POR MENOR, REP. VEHÍC. AUTOM.	386 501	385 410	386 626	387 635	389 582	382 660	391 793	393 797	395 730	401 073	408 251	410 043
HOTELES Y RESTAURANTES	82 159	82 410	84 101	85 820	87 864	86 475	90 903	92 154	93 260	94 334	95 885	96 413
TRANSPORTE, ALMACENAMIENTO Y COMUNICACIONES	148 057	148 622	149 427	148 693	149 741	145 706	150 081	151 559	152 836	154 865	157 737	156 815
INTERMEDIACIÓN FINANCIERA	81 616	81 725	81 737	82 095	82 466	81 027	82 701	83 122	80 909	81 446	82 063	81 891
ACTIVIDADES INMOBILIARIAS, EMPRESARIALES Y DE ALQUILER	531 436	536 929	540 542	537 988	543 058	539 787	546 040	551 794	549 520	554 893	562 369	552 310
ADMINISTRACIÓN PÚBLICA Y DEFENSA	2 474	2 790	2 884	2 826	2 891	2 860	3 004	3 002	2 991	3 004	2 912	2 771
ENSEÑANZA	81 671	85 605	112 030	132 258	134 289	132 329	133 991	126 979	138 504	140 220	150 023	137 867
SERVICIOS SOCIALES Y DE SALUD	67 381	67 373	67 356	67 427	67 585	67 208	68 216	68 373	68 295	68 964	69 542	69 304
OTRAS ACTIV. SERV. COMUNITARIOS, SOCIALES Y PERSONALES	132 558	133 307	136 926	138 165	139 459	136 660	140 340	141 586	142 926	145 921	148 358	146 646
HOGARES PRIVADOS CON SERVICIO DOMÉSTICO	23	23	23	23	25	26	26	26	24	24	28	26
ORGANIZACIONES Y ÓRGANOS EXTRATERRITORIALES	1 271	1 285	1 288	1 289	1 304	1 308	1 329	1 330	1 350	1 352	1 347	1 368
NO DETERMINADO	22 363	24 138	25 373	26 769	27 076	28 071	30 030	31 074	32 164	33 618	35 781	35 234
<b>TOTAL</b>	<b>1 990 646</b>	<b>1 998 629</b>	<b>2 038 019</b>	<b>2 060 119</b>	<b>2 080 315</b>	<b>2 030 312</b>	<b>2 093 765</b>	<b>2 104 180</b>	<b>2 119 574</b>	<b>2 146 366</b>	<b>2 187 988</b>	<b>2 152 454</b>

FUENTE : MINISTERIO DE TRABAJO Y PROMOCIÓN DEL EMPLEO - MTPE  
PLANILLA ELECTRÓNICA / T-Registro y PLAME 2022

ELABORACIÓN : MTPE - OGETIC - OFICINA DE ESTADÍSTICA

**CUADRO N° 03**  
**EMPRESAS EN EL SECTOR PRIVADO POR MES, SEGÚN ACTIVIDAD ECONÓMICA**

PERÚ

ACTIVIDAD ECONÓMICA	MES											
	ENERO	FEBRERO	MARZO	ABRIL	MAYO	JUNIO	JULIO	AGOSTO	SEPTIEMBRE	OCTUBRE	NOVIEMBRE	DICIEMBRE
AGRICULTURA, GANADERÍA, CAZA Y SILVICULTURA	5 747	5 734	5 731	5 735	5 760	5 682	5 752	5 764	5 781	5 793	5 843	5 745
PESCA	855	847	839	847	922	924	877	850	852	860	947	953
EXPLOTACIÓN DE MINAS Y CANTERAS	3 511	3 517	3 534	3 570	3 600	3 597	3 635	3 626	3 687	3 647	3 687	3 563
INDUSTRIAS MANUFACTURERAS	32 759	32 704	32 695	32 875	33 017	32 872	33 161	33 194	33 422	33 642	33 931	33 562
SUMINISTRO DE ELECTRICIDAD, GAS Y AGUA	695	696	697	708	713	715	720	717	730	730	738	737
CONSTRUCCIÓN	18 662	18 662	18 542	18 770	18 986	19 109	19 253	19 245	19 322	19 610	19 955	19 399
COMERCIO AL POR MAYOR Y AL POR MENOR, REP. VEHÍC. AUTOM.	97 594	97 618	97 630	98 337	99 131	99 029	99 954	100 366	101 098	102 072	102 746	102 020
HOTELES Y RESTAURANTES	18 611	18 626	18 655	18 827	18 983	19 096	19 321	19 451	19 650	19 914	20 122	19 988
TRANSPORTE, ALMACENAMIENTO Y COMUNICACIONES	32 107	32 053	32 031	32 235	32 398	32 483	32 714	32 744	32 960	33 196	33 466	33 019
INTERMEDIACIÓN FINANCIERA	1 719	1 725	1 729	1 740	1 745	1 731	1 764	1 766	1 785	1 792	1 788	1 777
ACTIVIDADES INMOBILIARIAS, EMPRESARIALES Y DE ALOJILER	54 146	54 244	54 171	54 658	55 005	55 116	55 467	55 608	55 946	56 465	56 970	56 189
ADMINISTRACIÓN PÚBLICA Y DEFENSA	367	375	382	390	402	408	403	405	402	409	408	400
ENSEÑANZA	6 818	6 784	7 369	7 661	7 770	7 790	7 862	7 883	7 932	7 981	8 042	7 950
SERVICIOS SOCIALES Y DE SALUD	11 887	11 943	12 043	12 167	12 308	12 359	12 493	12 566	12 662	12 830	12 960	12 917
OTRAS ACTIV. SERV. COMUNITARIOS, SOCIALES Y PERSONALES	29 988	30 052	30 110	30 349	30 632	30 695	30 920	30 979	31 247	31 661	31 937	31 547
HOGARES PRIVADOS CON SERVICIO DOMÉSTICO	8	9	8	9	9	11	14	13	12	14	15	13
ORGANIZACIONES Y ORGANOS EXTRATERRITORIALES	75	75	75	75	75	74	75	75	74	74	71	73
NO DETERMINADO	12 384	12 960	13 283	14 132	14 768	15 256	15 788	16 288	16 798	17 389	17 957	17 843
<b>TOTAL</b>	<b>327 933</b>	<b>328 624</b>	<b>329 524</b>	<b>333 085</b>	<b>336 234</b>	<b>336 957</b>	<b>340 173</b>	<b>341 540</b>	<b>344 360</b>	<b>348 079</b>	<b>351 583</b>	<b>347 695</b>

FUENTE : MINISTERIO DE TRABAJO Y PROMOCIÓN DEL EMPLEO - MTPE

PLANILLA ELECTRÓNICA / T-Registro y PLAME 2022

ELABORACIÓN : MTPE - OGETIC - OFICINA DE ESTADÍSTICA

**CUADRO N° 04**  
**EMPRESAS EN EL SECTOR PRIVADO POR MES, SEGÚN REGIÓN**  
**2022**

**PERÚ**

REGIÓN	MES											
	ENERO	FEBRERO	MARZO	ABRIL	MAYO	JUNIO	JULIO	AGOSTO	SEPTIEMBRE	OCTUBRE	NOVIEMBRE	DICIEMBRE
AMAZONAS	1 549	1 550	1 556	1 573	1 586	1 593	1 597	1 604	1 615	1 637	1 644	1 625
ÁNCASH	6 964	7 025	7 015	7 156	7 210	7 242	7 283	7 345	7 414	7 532	7 751	7 582
APURÍMAC	1 794	1 807	1 798	1 823	1 839	1 832	1 854	1 864	1 892	1 900	1 901	1 888
AREQUIPA	23 279	23 358	23 496	23 715	23 952	24 063	24 232	24 339	24 593	24 802	25 088	24 885
AYACUCHO	1 936	1 943	1 958	1 988	2 008	2 026	2 033	2 035	2 060	2 075	2 097	2 068
CAJAMARCA	5 171	5 145	5 128	5 200	5 302	5 418	5 497	5 563	5 654	5 721	5 736	5 651
CALLAO	10 020	10 043	10 063	10 155	10 253	10 247	10 342	10 299	10 349	10 440	10 571	10 416
CUSCO	8 745	8 741	8 783	8 902	9 043	9 086	9 149	9 263	9 318	9 477	9 582	9 437
HUANCAVELICA	347	355	362	355	372	378	371	375	379	390	398	388
HUÁNUCO	3 831	3 853	3 848	3 873	3 897	3 958	3 990	4 006	4 020	4 084	4 109	4 042
ICA	8 055	8 058	8 130	8 246	8 389	8 447	8 534	8 553	8 654	8 741	8 808	8 720
JUNÍN	6 781	6 775	6 832	6 880	6 927	6 976	7 056	7 072	7 126	7 152	7 261	7 160
LA LIBERTAD	18 274	18 316	18 336	18 621	18 852	18 988	19 134	19 224	19 422	19 694	19 905	19 707
LAMBAYEQUE	12 293	12 260	12 246	12 426	12 505	12 567	12 619	12 658	12 750	12 887	13 002	12 946
LIMA	176 304	176 643	177 140	178 794	180 324	180 212	182 208	182 835	184 190	186 167	188 005	186 008
LORETO	4 606	4 617	4 611	4 634	4 677	4 690	4 734	4 791	4 840	4 897	4 875	4 853
MADRE DE DIOS	1 957	1 961	1 976	2 011	2 030	2 032	2 048	2 071	2 099	2 127	2 140	2 102
MOQUEGUA	2 066	2 068	2 086	2 100	2 108	2 118	2 140	2 160	2 171	2 207	2 233	2 220
PASCO	1 332	1 333	1 334	1 372	1 382	1 392	1 406	1 419	1 427	1 459	1 466	1 445
PIURA	11 226	11 216	11 195	11 335	11 469	11 505	11 503	11 539	11 608	11 734	11 923	11 769
PUNO	5 343	5 386	5 426	5 529	5 586	5 621	5 674	5 677	5 752	5 746	5 747	5 558
SAN MARTÍN	6 174	6 235	6 258	6 345	6 395	6 400	6 470	6 522	6 580	6 636	6 677	6 644
TACNA	4 058	4 060	4 070	4 091	4 093	4 114	4 171	4 193	4 216	4 246	4 314	4 254
TUMBES	1 329	1 310	1 316	1 326	1 350	1 350	1 373	1 374	1 379	1 404	1 422	1 395
UCAYALI	4 509	4 566	4 571	4 635	4 685	4 702	4 755	4 759	4 852	4 924	4 928	4 932
<b>TOTAL</b>	<b>327 933</b>	<b>328 624</b>	<b>329 524</b>	<b>333 085</b>	<b>336 234</b>	<b>336 957</b>	<b>340 173</b>	<b>341 540</b>	<b>344 360</b>	<b>348 079</b>	<b>351 583</b>	<b>347 695</b>

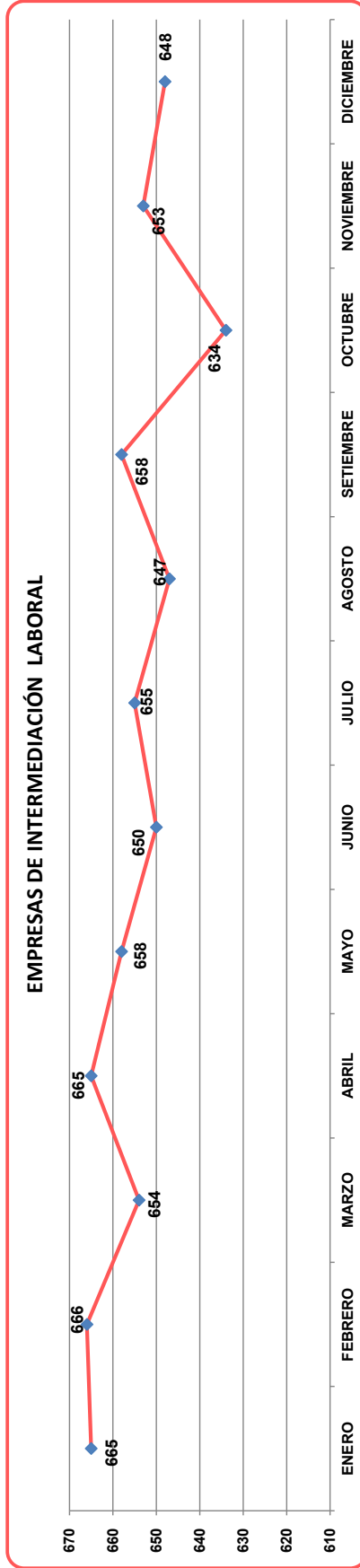
**FUENTE** : MINISTERIO DE TRABAJO Y PROMOCIÓN DEL EMPLEO - MTPE  
PLANILLA ELECTRÓNICA / T-Registro y PLAME 2022  
**ELABORACIÓN** : MTPE - OGETIC - OFICINA DE ESTADÍSTICA

CUADRO N° 05

PERÚ

EMPRESAS DE INTERMEDIACIÓN LABORAL POR MES, SEGÚN ACTIVIDAD ECONÓMICA  
2022

ACTIVIDAD ECONÓMICA	MES											
	ENERO	FEBRERO	MARZO	ABRIL	MAYO	JUNIO	JULIO	AGOSTO	SEPTIEMBRE	OCTUBRE	NOVIEMBRE	DICIEMBRE
AGRICULTURA, GANADERÍA, CAZA Y SILVICULTURA	4	4	4	4	4	4	4	4	4	4	4	4
PESCA	1	1	1	2	2	2	2	2	2	2	1	1
EXPLOTACIÓN DE MINAS Y CANTERAS	2	1	1	1	-	1	2	1	1	1	1	1
INDUSTRIAS MANUFACTURERAS	18	18	17	16	18	18	18	18	18	17	17	18
SUMINISTRO DE ELECTRICIDAD, GAS Y AGUA	-	-	-	-	-	-	-	-	-	-	-	-
CONSTRUCCIÓN	15	15	15	15	15	14	13	12	13	13	13	11
COMERCIO AL POR MAYOR Y AL POR MENOR, REP. VEHIC. AUTOM.	18	17	17	16	17	17	18	19	19	18	19	20
HOTELES Y RESTAURANTES	1	1	1	1	1	1	1	1	1	1	1	1
TRANSPORTE, ALMACENAMIENTO Y COMUNICACIONES	32	34	33	34	32	30	30	30	32	32	31	31
INTERMEDIACIÓN FINANCIERA	3	3	3	3	3	3	3	3	3	3	3	3
ACTIVIDADES INMOBILIARIAS, EMPRESARIALES Y DE ALQUILER	518	517	511	518	515	508	514	506	519	498	516	515
ADMINISTRACIÓN PÚBLICA Y DEFENSA	6	5	4	5	5	5	5	5	5	5	5	4
ENSEÑANZA	-	-	-	-	-	-	-	-	-	-	-	-
SERVICIOS SOCIALES Y DE SALUD	3	3	3	4	4	4	4	4	4	4	5	4
OTRAS ACTIV. SERV. COMUNITARIOS, SOCIALES Y PERSONALES	43	44	41	41	38	40	38	38	34	32	32	32
HOGARES PRIVADOS CON SERVICIO DOMÉSTICO	-	-	-	-	-	-	-	-	-	-	-	-
ORGANIZACIONES Y ÓRGANOS EXTRATERRITORIALES	-	-	-	-	1	1	-	1	-	-	1	1
NO DETERMINADO	1	3	3	4	3	3	3	3	3	3	4	2
<b>TOTAL</b>	<b>665</b>	<b>666</b>	<b>664</b>	<b>665</b>	<b>658</b>	<b>650</b>	<b>655</b>	<b>647</b>	<b>658</b>	<b>634</b>	<b>653</b>	<b>648</b>



FUENTE : MINISTERIO DE TRABAJO Y PROMOCIÓN DEL EMPLEO - MTPE

PLANILLA ELECTRÓNICA / T-Registro y PLAME 2022

ELABORACIÓN : MTPE - OGETIC - OFICINA DE ESTADÍSTICA



PERÚ

Ministerio de Trabajo y Promoción del Empleo

**PERÚ**  
**CUADRO N° 06**  
**EMPRESAS DE TERCERIZACIÓN POR MES, SEGÚN ACTIVIDAD ECONÓMICA**  
**2022**

ACTIVIDAD ECONÓMICA	MES												
	ENERO	FEBRERO	MARZO	ABRIL	MAYO	JUNIO	JULIO	AGOSTO	SEPTIEMBRE	OCTUBRE	NOVIEMBRE	DICIEMBRE	
AGRICULTURA, GANADERÍA, CAZA Y SILVICULTURA	10	9	8	7	6	6	6	6	6	6	7	8	9
PESCA	5	5	5	5	4	4	4	4	4	4	5	5	5
EXPLOTACIÓN DE MINAS Y CANTERAS	33	35	34	33	34	32	35	34	34	34	35	36	34
INDUSTRIAS MANUFACTURERAS	89	88	88	85	87	84	88	85	83	83	81	89	92
SUMINISTRO DE ELECTRICIDAD, GAS Y AGUA	9	9	9	7	9	9	8	8	8	8	8	8	8
CONSTRUCCIÓN	77	80	74	76	74	77	74	76	78	78	78	78	79
COMERCIO AL POR MAYOR Y AL POR MENOR, REP. VEHIC. AUTOM.	86	85	84	83	87	86	87	89	87	87	87	88	87
HOTELES Y RESTAURANTES	7	8	8	8	9	9	9	9	9	9	9	9	8
TRANSPORTE, ALMACENAMIENTO Y COMUNICACIONES	119	115	117	118	120	124	128	125	125	125	122	127	128
INTERMEDIACIÓN FINANCIERA	-	-	-	1	-	-	-	-	-	-	-	-	-
ACTIVIDADES INMOBILIARIAS, EMPRESARIALES Y DE ALQUILER	442	451	450	451	457	457	449	449	448	448	448	448	448
ADMINISTRACIÓN PÚBLICA Y DEFENSA	-	-	-	-	-	-	-	-	-	-	-	-	-
ENSEÑANZA	1	1	1	1	1	1	1	1	1	1	1	1	1
SERVICIOS SOCIALES Y DE SALUD	23	23	23	23	22	21	22	21	19	19	21	21	21
OTRAS ACTIV. SERV. COMUNITARIOS, SOCIALES Y PERSONALES	125	121	120	121	123	124	128	126	117	118	118	120	121
HOGARES PRIVADOS CON SERVICIO DOMÉSTICO	-	-	-	-	-	-	-	-	-	-	-	-	-
ORGANIZACIONES Y ORGANOS EXTRATERRITORIALES	-	-	-	-	-	-	-	-	-	-	-	-	-
NO DETERMINADO	7	9	10	10	9	10	8	7	9	7	9	9	9
<b>TOTAL</b>	<b>1 033</b>	<b>1 039</b>	<b>1 031</b>	<b>1 029</b>	<b>1 042</b>	<b>1 043</b>	<b>1 047</b>	<b>1 040</b>	<b>1 029</b>	<b>1 028</b>	<b>1 048</b>	<b>1 051</b>	<b>1 051</b>

**FUENTE : MINISTERIO DE TRABAJO Y PROMOCIÓN DEL EMPLEO - MTPE**

**PLANILLA ELECTRÓNICA / T-Registro y PLAME 2022**

**ELABORACIÓN : MTPE - OGETIC - OFICINA DE ESTADÍSTICA**

**PERÚ**  
**CUADRO N° 07**  
**PROMEDIO DE EMPRESAS EN EL SECTOR PRIVADO POR TAMAÑO, SEGÚN ACTIVIDAD**  
**ECONÓMICA**  
**2022**

ACTIVIDAD ECONÓMICA	TAMAÑO DE EMPRESA					TOTAL PROMEDIO MENSUAL
	1 - 10	11 - 100	101 - 499	500 a más		
AGRICULTURA, GANADERÍA, CAZA Y SILVICULTURA	4 579	863	202	113		5 756
PESCA	655	193	25	8		881
EXPLOTACIÓN DE MINAS Y CANTERAS	2 977	469	106	46		3 598
INDUSTRIAS MANUFACTURERAS	28 779	3 694	517	164		33 153
SUMINISTRO DE ELECTRICIDAD, GAS Y AGUA	541	127	41	8		716
CONSTRUCCIÓN	16 580	2 238	266	43		19 126
COMERCIO AL POR MAYOR Y AL POR MENOR, REP. VEHÍC. AUTOM.	92 561	6 688	468	82		99 800
HOTELES Y RESTAURANTES	17 071	2 061	112	28		19 271
TRANSPORTE, ALMACENAMIENTO Y COMUNICACIONES	28 673	3 540	337	67		32 617
INTERMEDIACIÓN FINANCIERA	1 328	318	63	46		1 755
ACTIVIDADES INMOBILIARIAS, EMPRESARIALES Y DE ALQUILER	48 256	6 145	739	193		55 332
ADMINISTRACIÓN PÚBLICA Y DEFENSA	338	47	8	3		396
ENSEÑANZA	5 326	2 119	162	47		7 654
SERVICIOS SOCIALES Y DE SALUD	11 358	956	91	23		12 428
OTRAS ACTIV. SERV. COMUNITARIOS, SOCIALES Y PERSONALES	27 829	2 732	247	35		30 843
HOGARES PRIVADOS CON SERVICIO DOMÉSTICO	11	0	-	-		11
ORGANIZACIONES Y ÓRGANOS EXTRATERRITORIALES	44	28	2	-		74
NO DETERMINADO	14 816	559	25	3		15 404
<b>TOTAL</b>	<b>301 722</b>	<b>32 777</b>	<b>3 409</b>	<b>908</b>		<b>338 816</b>

FUENTE : MINISTERIO DE TRABAJO Y PROMOCIÓN DEL EMPLEO - MTPE  
 PLANILLA ELECTRÓNICA / T-Registro y PLAME 2022

ELABORACIÓ : MTPE - OGETIC - OFICINA DE ESTADÍSTICA



**CUADRO N° 08**

**PERÚ**

**PROMEDIO DE EMPRESAS EN EL SECTOR PRIVADO POR**

**TAMAÑO, SEGÚN REGIÓN**

**2022**

REGIÓN	TAMAÑO DE EMPRESA				TOTAL PROMEDIO MENSUAL
	1 - 10	11 - 100	101 - 499	500 a más	
AMAZONAS	1 502	90	2	-	1 594
ÁNCASH	6 735	522	29	7	7 293
APURÍMAC	1 719	118	10	1	1 848
AREQUIPA	22 275	1 701	145	29	24 150
AYACUCHO	1 877	136	6	-	2 019
CAJAMARCA	4 908	483	41	1	5 432
CALLAO	8 903	1 192	135	37	10 267
CUSCO	8 500	576	45	6	9 127
HUANCAVELICA	331	40	2	-	373
HUÁNUCO	3 722	228	9	1	3 959
ICA	7 717	655	52	21	8 445
JUNÍN	6 520	428	46	6	7 000
LA LIBERTAD	17 255	1 621	130	34	19 039
LAMBAYEQUE	11 854	683	49	11	12 597
LIMA	157 409	21 004	2 452	704	181 569
LORETO	4 267	422	41	6	4 735
MADRE DE DIOS	1 916	124	6	-	2 046
MOQUEGUA	1 958	164	16	1	2 140
PASCO	1 301	86	7	3	1 397
PIURA	10 362	1 030	86	24	11 502
PUNO	5 199	370	15	3	5 587
SAN MARTÍN	5 984	423	35	4	6 445
TACNA	3 909	233	13	2	4 157
TUMBES	1 252	101	6	2	1 361
UCAYALI	4 347	349	33	6	4 735
<b>TOTAL</b>	<b>301 722</b>	<b>32 777</b>	<b>3 409</b>	<b>908</b>	<b>338 816</b>

**FUENTE** : MINISTERIO DE TRABAJO Y PROMOCIÓN DEL EMPLEO - MTPE  
PLANILLA ELECTRÓNICA / T-Registro y PLAME 2022

**ELABORACIÓN** : MTPE - OGETIC - OFICINA DE ESTADÍSTICA

**NOTA** : DIFERENCIAS EN TOTALES POR REDONDEO DE CIFRAS



**PERÚ**  
**CUADRO N° 09**  
**TRABAJADORES EN EL SECTOR PRIVADO POR MES, SEGÚN ACTIVIDAD ECONÓMICA**  
**2022**

ACTIVIDAD ECONÓMICA	MES											
	ENERO	FEBRERO	MARZO	ABRIL	MAYO	JUNIO	JULIO	AGOSTO	SEPTIEMBRE	OCTUBRE	NOVIEMBRE	DICIEMBRE
AGRICULTURA, GANADERÍA, CAZA Y SILVICULTURA	398 975	317 025	269 140	250 979	254 637	262 090	304 991	375 629	419 555	405 330	457 956	413 250
PESCA	21 101	19 849	19 527	19 741	24 492	24 381	22 851	19 896	19 329	19 214	25 683	24 220
EXPLOTACIÓN DE MINAS Y CANTERAS	106 577	107 213	107 591	108 572	110 445	108 681	113 618	113 881	114 498	115 004	115 862	113 208
INDUSTRIAS MANUFACTURERAS	553 296	539 657	536 402	516 826	506 335	477 371	519 691	545 990	586 022	580 304	609 600	570 670
SUMINISTRO DE ELECTRICIDAD, GAS Y AGUA	19 573	19 675	19 767	19 837	20 459	20 404	20 920	20 964	20 847	20 862	20 326	20 122
CONSTRUCCIÓN	211 565	210 763	211 455	213 171	220 070	210 463	220 025	222 383	225 524	228 745	231 794	215 785
COMERCIO AL POR MAYOR Y AL POR MENOR, REP. VEHÍC. AUTOM.	629 056	627 180	628 919	631 067	634 894	623 963	639 886	642 791	646 551	654 960	665 935	666 915
HOTELES Y RESTAURANTES	143 867	144 400	146 805	149 853	153 392	151 524	158 871	161 444	163 857	167 173	170 082	170 288
TRANSPORTE, ALMACENAMIENTO Y COMUNICACIONES	311 150	312 345	312 920	313 371	316 540	310 847	318 724	321 908	325 656	329 717	335 690	332 766
INTERMEDIACIÓN FINANCIERA	136 653	136 440	136 786	137 425	137 892	130 930	139 035	139 694	140 439	141 703	142 617	142 455
ACTIVIDADES INMOBILIARIAS, EMPRESARIALES Y DE ALQUILER	753 288	755 906	761 160	760 282	769 813	764 483	781 116	789 003	787 248	788 360	807 316	783 775
ADMINISTRACIÓN PÚBLICA Y DEFENSA	5 396	6 259	6 603	6 808	6 976	7 343	7 401	7 446	7 287	7 368	7 125	6 910
ENSEÑANZA	126 511	132 858	184 500	218 930	223 806	221 425	222 683	215 563	231 363	234 299	245 095	230 329
SERVICIOS SOCIALES Y DE SALUD	99 530	99 674	99 897	100 110	100 474	99 987	101 418	101 701	102 123	103 379	104 496	103 653
OTRAS ACTIV. SERV. COMUNITARIOS, SOCIALES Y PERSONALES	213 304	215 860	222 574	225 745	228 188	226 793	231 165	233 598	235 961	238 755	242 121	239 595
HOGARES PRIVADOS CON SERVICIO DOMÉSTICO	27	28	26	28	30	34	40	40	35	40	45	37
ORGANIZACIONES Y ORGANOS EXTRATERRITORIALES	1 330	1 346	1 350	1 349	1 372	1 389	1 411	1 426	1 450	1 459	1 452	1 469
NO DETERMINADO	39 498	41 409	43 802	47 708	48 366	47 663	51 713	54 010	55 597	57 671	60 481	59 614
<b>TOTAL</b>	<b>3 770 677</b>	<b>3 687 887</b>	<b>3 709 024</b>	<b>3 721 802</b>	<b>3 758 181</b>	<b>3 689 771</b>	<b>3 855 559</b>	<b>3 967 367</b>	<b>4 063 342</b>	<b>4 094 343</b>	<b>4 243 656</b>	<b>4 095 061</b>

FUENTE : MINISTERIO DE TRABAJO Y PROMOCIÓN DEL EMPLEO - MTPE  
 PLANILLA ELECTRÓNICA / T-Registro y PLAME 2022

ELABORACIÓN : MTPE - OGETIC - OFICINA DE ESTADÍSTICA

**CUADRO N° 10**  
**TRABAJADORES EN EL SECTOR PRIVADO POR MES, SEGÚN REGIÓN**  
**2022**

PERÚ

REGIÓN	MES											
	ENERO	FEBRERO	MARZO	ABRIL	MAYO	JUNIO	JULIO	AGOSTO	SEPTIEMBRE	OCTUBRE	NOVIEMBRE	DICIEMBRE
AMAZONAS	8 005	8 216	8 101	8 052	8 399	8 372	8 798	8 906	9 159	9 437	9 597	9 010
ÁNCASH	79 509	77 393	78 536	78 329	80 568	79 154	83 274	84 870	87 563	90 828	95 569	88 949
APURÍMAC	14 796	15 005	15 037	15 531	15 466	15 486	16 288	16 225	16 246	16 226	16 325	15 839
AREQUIPA	189 985	189 259	193 474	196 447	199 357	195 661	200 797	204 315	209 224	210 649	213 814	210 113
AYACUCHO	16 988	17 194	17 790	18 278	18 887	19 062	19 082	19 036	19 377	19 925	19 480	19 251
CAJAMARCA	44 270	44 688	44 947	45 691	47 524	48 270	50 108	51 248	52 719	52 805	52 878	50 889
CALLAO	149 275	149 437	150 368	151 120	152 275	147 940	153 670	154 517	156 631	157 313	160 389	158 907
CUSCO	65 149	65 933	68 613	70 381	71 834	71 021	72 482	74 075	75 936	77 504	77 692	76 377
HUANCAVELICA	5 104	5 172	5 370	5 514	5 933	6 118	6 186	6 197	6 524	6 747	6 796	6 699
HUÁNUCO	20 441	20 657	21 498	22 645	23 548	24 157	24 701	24 611	24 996	25 250	25 472	24 483
ICA	217 766	181 752	161 157	152 770	153 048	150 358	158 642	179 681	203 840	218 177	220 001	216 697
JUNÍN	58 803	58 174	60 611	61 858	62 614	62 652	64 370	64 418	65 620	66 338	66 582	64 927
LA LIBERTAD	255 680	236 089	228 877	217 248	215 481	215 732	244 610	279 658	301 644	282 117	321 471	282 895
LAMBAYEQUE	148 263	130 214	127 251	129 040	128 682	130 640	140 624	156 319	170 655	152 362	180 689	161 273
LIMA	2 076 606	2 083 882	2 124 830	2 148 367	2 169 985	2 117 087	2 186 817	2 198 035	2 213 119	2 239 945	2 283 833	2 246 258
LORETO	35 305	35 363	35 516	35 464	35 655	34 422	36 347	36 666	36 990	37 544	37 644	37 679
MADRE DE DIOS	10 182	10 263	10 513	10 822	11 136	10 583	11 439	11 776	12 024	11 951	11 594	11 163
MOQUEGUA	27 017	27 424	27 155	26 801	26 854	25 939	26 290	26 710	26 451	25 686	26 101	24 950
PASCO	17 019	17 649	18 249	18 688	19 486	19 445	20 063	20 194	20 579	20 498	20 620	19 884
PIURA	185 709	167 894	160 464	154 177	154 930	156 108	173 482	190 477	192 338	209 829	233 644	210 125
PUNO	38 229	37 811	39 826	41 769	42 334	40 116	42 182	42 210	42 304	42 302	42 324	39 804
SAN MARTÍN	37 096	37 717	38 190	39 102	39 532	38 312	40 141	40 789	41 811	42 684	42 931	42 043
TACNA	24 610	24 726	26 033	26 212	26 415	25 812	26 627	26 995	27 494	27 906	28 325	27 750
TUMBES	12 846	12 915	13 243	13 270	13 522	13 260	13 664	13 880	13 948	14 231	14 443	14 158
UCAYALI	32 024	33 060	33 375	34 226	34 716	34 064	34 875	35 559	36 150	36 089	35 442	34 938
<b>TOTAL</b>	<b>3 770 677</b>	<b>3 687 887</b>	<b>3 709 024</b>	<b>3 721 802</b>	<b>3 758 181</b>	<b>3 689 771</b>	<b>3 855 589</b>	<b>3 967 367</b>	<b>4 063 342</b>	<b>4 094 343</b>	<b>4 243 656</b>	<b>4 095 061</b>

FUENTE : MINISTERIO DE TRABAJO Y PROMOCIÓN DEL EMPLEO - MTPE  
PLANILLA ELECTRÓNICA / T-Registro y PLAME 2022

ELABORACIÓN : MTPE - OGETIC - OFICINA DE ESTADÍSTICA



**PERÚ**  
**CUADRO N° 11**  
**TRABAJADORES EN EL SECTOR PRIVADO POR MES, SEGÚN TIPO DE TRABAJADOR**  
**2022**

TIPO DE TRABAJADOR	MES											
	ENERO	FEBRERO	MARZO	ABRIL	MAYO	JUNIO	JULIO	AGOSTO	SEPTIEMBRE	OCTUBRE	NOVIEMBRE	DICIEMBRE
EJECUTIVO	84 477	84 457	84 420	84 791	85 078	83 992	85 517	85 708	86 066	86 792	88 036	86 620
OBRERO	536 693	533 888	533 950	529 437	532 830	517 294	535 811	541 412	544 243	547 244	570 877	545 336
EMPLEADO	2 476 528	2 484 128	2 564 706	2 613 616	2 641 504	2 596 271	2 672 181	2 685 573	2 715 403	2 748 520	2 794 065	2 761 270
TRABAJADOR PORTUARIO - LEY 27866	2 836	2 706	2 879	2 693	2 821	2 760	2 682	2 874	2 901	2 794	2 988	2 951
CONSTRUCCIÓN CIVIL	105 653	106 015	106 958	108 038	114 579	106 857	114 788	115 969	118 571	121 272	122 471	110 290
PILOTO Y COPILOTO DE AVIACIÓN COMERCIAL	706	724	737	755	760	761	764	775	775	775	775	777
MARÍTIMO, FLUVIAL O LACUSTRE	1 136	1 139	1 113	1 131	1 227	1 227	1 185	1 165	1 154	1 152	1 195	1 172
PERIODISTA	124	123	124	125	126	126	127	131	129	132	144	145
TRABAJADOR DE LA INDUSTRIA DE CUERO	252	257	258	272	270	270	274	285	283	284	290	296
MINERO DE MINA DE SOCAVÓN	48 450	49 250	49 791	50 111	50 966	49 892	52 002	51 929	51 385	51 706	52 882	51 155
TRABAJADOR PESQUERO	119	95	60	58	506	612	221	48	49	45	578	688
MINERO DE TAJO ABIERTO	22 757	22 986	22 985	23 070	23 133	23 020	23 209	23 184	23 382	23 861	24 077	23 682
MINERO DE INDUSTRIA MINERA METALÚRGICA Y/O SIDERÚRGICA	15 376	15 433	15 533	15 538	15 786	15 815	15 928	16 033	16 705	16 749	16 998	16 916
TRABAJADOR PESQUERO - LEY 30003	4 957	3 743	3 605	3 900	7 959	7 908	7 188	3 767	3 088	3 249	8 810	8 533
AGROINDUSTRIAL	14 284	11 225	11 418	10 657	9 804	9 495	9 470	9 215	8 614	11 643	13 014	12 889
ARTISTA - LEY 28131	143	196	211	241	305	315	348	347	400	405	350	348
REGIMEN ESPECIAL D. LEG.1057 - CAS	-	47	47	46	46	45	46	47	47	48	48	-
CONDUCTOR DE MICROEMPRESA REMYPE - D.LEG.1086	13 035	13 115	13 081	13 276	13 378	13 504	13 636	13 720	13 823	14 021	14 090	14 057
AGRARIO LEY N° 31110	443 115	348 309	297 099	263 998	257 054	259 858	320 133	415 184	476 273	463 600	532 417	457 922
EMPLEADO DE CONFIANZA	36	36	35	35	35	35	35	37	37	37	37	34
SERVIDOR PÚBLICO - DE APOYO	-	15	14	14	14	14	14	14	14	14	14	-
<b>TOTAL</b>	<b>3 770 677</b>	<b>3 687 887</b>	<b>3 709 024</b>	<b>3 721 802</b>	<b>3 758 181</b>	<b>3 689 771</b>	<b>3 855 559</b>	<b>3 967 367</b>	<b>4 063 342</b>	<b>4 094 343</b>	<b>4 243 656</b>	<b>4 095 061</b>

**FUENTE** : MINISTERIO DE TRABAJO Y PROMOCIÓN DEL EMPLEO - MTPE  
 PLANILLA ELECTRÓNICA / T-Registro y PLAME 2022  
**ELABORACIÓN** : MTPE - OGETIC - OFICINA DE ESTADÍSTICA

**PERÚ**  
**CUADRO N° 12**  
**PROMEDIO DE TRABAJADORES EN EL SECTOR PRIVADO POR TAMAÑO DE EMPRESA,**  
**SEGÚN ACTIVIDAD ECONÓMICA**  
**2022**

ACTIVIDAD ECONÓMICA	TAMAÑO DE EMPRESA				TOTAL PROMEDIO MENSUAL
	1 - 10	11 - 100	101 - 499	500 a más	
AGRICULTURA, GANADERÍA, CAZA Y SILVICULTURA	13 492	25 100	45 536	260 002	344 130
PESCA	1 887	4 968	5 444	9 391	21 690
EXPLOTACIÓN DE MINAS Y CANTERAS	10 617	13 489	23 787	63 369	111 263
INDUSTRIAS MANUFACTURERAS	80 942	100 083	113 076	249 413	543 514
SUMINISTRO DE ELECTRICIDAD, GAS Y AGUA	1 587	3 552	9 035	6 139	20 313
CONSTRUCCIÓN	44 622	63 117	51 664	59 076	218 479
COMERCIO AL POR MAYOR Y AL POR MENOR, REP. VEHÍC. AUTOM	234 784	157 025	90 427	158 774	641 010
HOTELES Y RESTAURANTES	51 075	49 734	20 750	35 237	156 796
TRANSPORTE, ALMACENAMIENTO Y COMUNICACIONES	81 471	90 376	68 702	79 588	320 136
INTERMEDIACIÓN FINANCIERA	4 422	9 355	13 399	111 331	138 506
ACTIVIDADES INMOBILIARIAS, EMPRESARIALES Y DE ALQUILER	131 564	167 880	149 154	326 547	775 144
ADMINISTRACIÓN PÚBLICA Y DEFENSA	910	1 577	1 857	2 566	6 910
ENSEÑANZA	19 736	58 715	29 513	99 316	207 280
SERVICIOS SOCIALES Y DE SALUD	31 289	22 956	21 326	25 799	101 370
OTRAS ACTIV. SERV. COMUNITARIOS, SOCIALES Y PERSONALES	73 018	70 113	47 986	38 354	229 472
HOGARES PRIVADOS CON SERVICIO DOMÉSTICO	29	5	-	-	34
ORGANIZACIONES Y ÓRGANOS EXTRATERRITORIALES	171	789	441	-	1 400
NO DETERMINADO	30 258	12 786	4 892	2 673	50 609
<b>TOTAL</b>	<b>811 871</b>	<b>851 619</b>	<b>696 989</b>	<b>1 527 577</b>	<b>3 888 056</b>

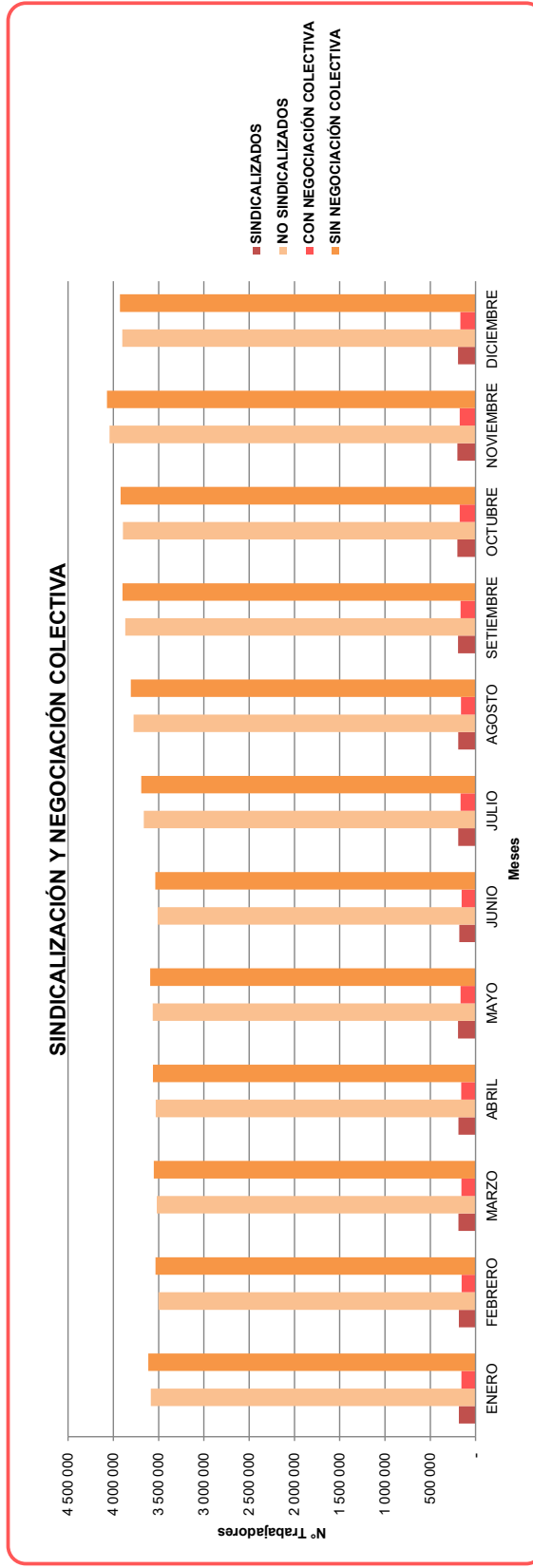
**FUENTE** : MINISTERIO DE TRABAJO Y PROMOCIÓN DEL EMPLEO - MTPE  
PLANILLA ELECTRÓNICA / T-Registro y PLAME 2022

**ELABORACIÓN** : MTPE - OGETIC - OFICINA DE ESTADÍSTICA

**NOTA** : DIFERENCIAS EN TOTALES POR REDONDEO DE CIFRAS

**PERÚ**  
**CUADRO N° 13**  
**TRABAJADORES EN EL SECTOR PRIVADO POR MES, SEGÚN SINDICALIZACIÓN Y NEGOCIACIÓN COLECTIVA**  
**2022**

ITEM	INDICADOR	MES											
		ENERO	FEBRERO	MARZO	ABRIL	MAYO	JUNIO	JULIO	AGOSTO	SEPTIEMBRE	OCTUBRE	NOVIEMBRE	DICIEMBRE
SINDICALIZADOS	NO	3 586 396	3 502 402	3 521 175	3 531 647	3 564 070	3 511 218	3 663 137	3 776 177	3 867 150	3 893 960	4 042 424	3 901 654
	SI	184 262	185 464	187 830	190 130	193 847	178 529	192 395	191 166	192 909	200 346	201 205	193 387
NEGOCIACIÓN COLECTIVA	NO	3 615 244	3 533 729	3 552 866	3 563 425	3 592 597	3 536 253	3 691 101	3 807 062	3 898 545	3 919 267	4 069 685	3 927 519
	SI	155 433	154 158	156 158	158 377	165 584	153 518	164 458	160 305	164 797	175 076	173 971	167 542
<b>TOTAL</b>		<b>3 770 677</b>	<b>3 687 887</b>	<b>3 709 024</b>	<b>3 721 802</b>	<b>3 758 181</b>	<b>3 689 771</b>	<b>3 967 367</b>	<b>4 063 342</b>	<b>4 094 343</b>	<b>4 243 656</b>	<b>4 095 061</b>	



**FUENTE** : MINISTERIO DE TRABAJO Y PROMOCIÓN DEL EMPLEO - MTPE  
**PLANILLA ELECTRÓNICA / T-Registro y PLAME 2022**  
**ELABORACIÓN** : MTPE - OGETIC - OFICINA DE ESTADÍSTICA



**PERÚ**  
**CUADRO N° 14**  
**TRABAJADORES EN EL SECTOR PRIVADO POR MES, SEGÚN NIVEL EDUCATIVO**  
**2022**

NIVEL EDUCATIVO	MES											
	ENERO	FEBRERO	MARZO	ABRIL	MAYO	JUNIO	JULIO	AGOSTO	SEPTIEMBRE	OCTUBRE	NOVIEMBRE	DICIEMBRE
SIN EDUCACIÓN FORMAL	27 199	25 534	25 649	24 526	23 831	23 632	24 658	27 122	26 964	25 707	27 669	28 448
EDUCACIÓN ESPECIAL INCOMPLETA	1 900	1 913	1 946	2 025	2 047	2 003	2 032	2 022	2 002	2 000	2 048	1 983
EDUCACIÓN ESPECIAL COMPLETA	4 151	4 135	4 192	4 419	4 485	4 495	4 487	4 516	4 586	4 553	4 658	4 543
EDUCACIÓN PRIMARIA INCOMPLETA	13 549	12 679	11 980	11 613	11 978	12 304	13 384	14 554	14 835	14 782	15 190	13 893
EDUCACIÓN PRIMARIA COMPLETA	48 237	45 888	44 330	43 621	43 786	44 029	47 129	50 500	51 110	51 759	53 074	50 127
EDUCACIÓN SECUNDARIA INCOMPLETA	72 648	67 153	63 635	61 554	63 062	62 932	67 429	71 663	73 288	73 456	75 972	70 851
EDUCACIÓN SECUNDARIA COMPLETA	1 824 315	1 737 617	1 702 039	1 678 279	1 694 970	1 666 094	1 759 021	1 856 056	1 923 086	1 926 385	2 037 504	1 939 250
EDUCACIÓN TÉCNICA INCOMPLETA	142 051	141 683	142 721	143 103	144 587	141 610	145 690	146 909	147 739	148 341	150 075	147 886
EDUCACIÓN TÉCNICA COMPLETA	538 945	540 045	549 277	553 560	558 840	550 647	567 291	570 645	575 802	580 634	586 871	578 584
EDUCACIÓN SUPERIOR (INSTITUTO SUPERIOR, ETC) INCOMPLETA	116 574	117 607	120 563	121 672	122 206	121 100	125 700	126 046	126 177	127 368	128 770	128 601
EDUCACIÓN SUPERIOR (INSTITUTO SUPERIOR, ETC) COMPLETA	137 807	139 047	147 236	149 089	150 190	145 231	151 490	152 162	153 259	154 698	157 101	155 203
EDUCACIÓN UNIVERSITARIA INCOMPLETA	191 426	193 287	198 358	201 859	203 427	199 747	205 041	201 775	205 785	206 783	211 397	209 098
EDUCACIÓN UNIVERSITARIA COMPLETA	291 814	294 444	309 449	316 014	320 052	310 537	323 895	325 904	329 387	331 651	336 119	331 505
GRADO DE BACHILLER	114 111	116 779	121 934	124 416	126 270	122 378	128 863	129 749	131 931	133 341	135 643	134 562
TITULADO	190 867	194 605	206 206	213 267	215 302	210 708	216 251	216 578	221 422	224 028	228 559	223 292
ESTUDIOS DE MAESTRÍA INCOMPLETA	3 795	3 850	3 960	4 094	4 106	3 994	4 060	4 045	4 106	4 128	4 192	4 116
ESTUDIOS DE MAESTRÍA COMPLETA	11 380	11 500	12 053	12 544	12 634	12 261	12 628	12 528	12 809	12 914	13 184	12 925
GRADO DE MAESTRÍA	24 267	24 909	27 987	38 308	38 427	38 088	38 454	36 693	40 443	40 989	43 509	40 312
ESTUDIOS DE DOCTORADO INCOMPLETO	278	287	291	333	335	332	339	312	342	343	359	335
ESTUDIOS DE DOCTORADO COMPLETO	1 341	1 344	1 421	1 522	1 511	1 518	1 522	1 491	1 545	1 555	1 590	1 553
GRADO DE DOCTOR	3 477	3 288	3 738	5 312	5 379	5 384	5 454	5 114	5 700	5 776	6 037	5 621
NO DETERMINADO	10 545	10 333	10 459	10 672	10 756	10 747	10 741	10 983	11 024	23 152	24 135	12 383
<b>TOTAL</b>	<b>3 770 677</b>	<b>3 687 887</b>	<b>3 709 024</b>	<b>3 721 802</b>	<b>3 758 181</b>	<b>3 689 771</b>	<b>3 855 559</b>	<b>3 967 367</b>	<b>4 063 342</b>	<b>4 094 343</b>	<b>4 243 656</b>	<b>4 095 061</b>

**FUENTE** : MINISTERIO DE TRABAJO Y PROMOCIÓN DEL EMPLEO - MTPE

PLANILLA ELECTRÓNICA / T-Registro y PLAME 2022

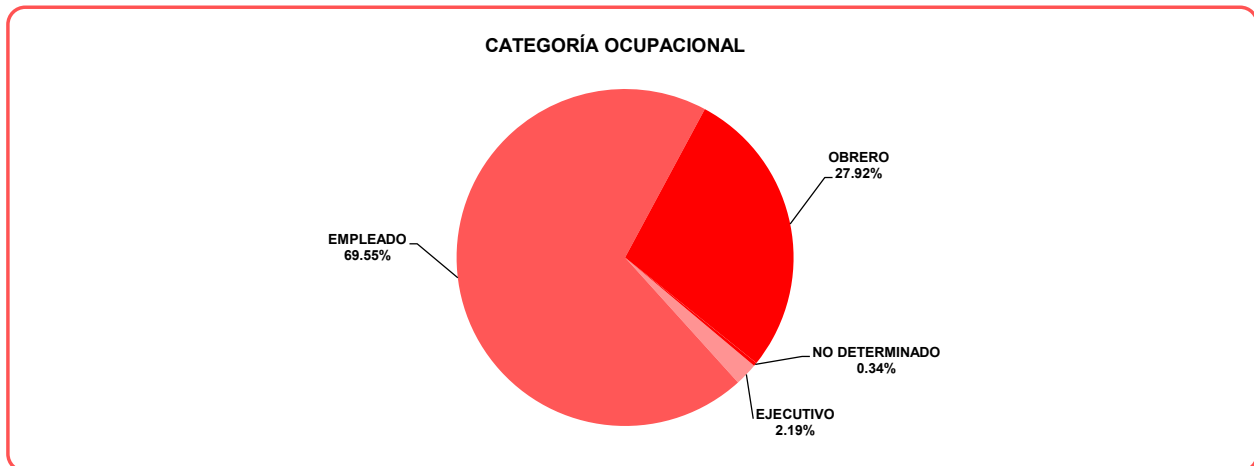
**ELABORACIÓN** : MTPE - OGETIC - OFICINA DE ESTADÍSTICA

**CUADRO N° 15**

**PERÚ**

**PROMEDIO DE TRABAJADORES EN EL SECTOR PRIVADO POR CATEGORÍA OCUPACIONAL,  
SEGÚN ACTIVIDAD ECONÓMICA  
2022**

ACTIVIDAD ECONÓMICA	CATEGORÍA OCUPACIONAL				TOTAL PROMEDIO MENSUAL
	EJECUTIVO	EMPLEADO	OBRERO	NO DETERMINADO	
AGRICULTURA, GANADERÍA, CAZA Y SILVICULTURA	1 436	39 651	302 724	319	344 130
PESCA	294	6 359	15 016	21	21 690
EXPLOTACIÓN DE MINAS Y CANTERAS	4 380	57 540	49 148	194	111 263
INDUSTRIAS MANUFACTURERAS	9 850	220 541	311 834	1 289	543 514
SUMINISTRO DE ELECTRICIDAD, GAS Y AGUA	454	14 012	5 834	13	20 313
CONSTRUCCIÓN	4 180	94 051	119 735	513	218 479
COMERCIO AL POR MAYOR Y AL POR MENOR, REP. VEHÍC. AUTOM.	21 153	567 767	47 851	4 238	641 010
HOTELES Y RESTAURANTES	4 120	136 981	14 434	1 262	156 796
TRANSPORTE, ALMACENAMIENTO Y COMUNICACIONES	9 201	256 496	53 558	881	320 136
INTERMEDIACIÓN FINANCIERA	2 088	135 963	339	116	138 506
ACTIVIDADES INMOBILIARIAS, EMPRESARIALES Y DE ALQUILER	16 162	639 334	117 886	1 762	775 144
ADMINISTRACIÓN PÚBLICA Y DEFENSA	66	5 251	1 514	80	6 910
ENSEÑANZA	1 522	202 278	3 240	240	207 280
SERVICIOS SOCIALES Y DE SALUD	2 435	98 009	657	270	101 370
OTRAS ACTIV. SERV. COMUNITARIOS, SOCIALES Y PERSONALES	4 948	191 098	31 616	1 810	229 472
HOGARES PRIVADOS CON SERVICIO DOMÉSTICO	1	31	2	0	34
ORGANIZACIONES Y ÓRGANOS EXTRATERRITORIALES	20	1 329	51	0	1 400
NO DETERMINADO	2 928	37 460	10 097	124	50 609
<b>TOTAL</b>	<b>85 236</b>	<b>2 704 151</b>	<b>1 085 536</b>	<b>13 133</b>	<b>3 888 056</b>



**FUENTE** : MINISTERIO DE TRABAJO Y PROMOCIÓN DEL EMPLEO - MTPE  
PLANILLA ELECTRÓNICA / T-Registro y PLAME 2022

**ELABORACIÓN** : MTPE - OGETIC - OFICINA DE ESTADÍSTICA

**NOTA** : DIFERENCIAS EN TOTALES POR REDONDEO DE CIFRAS

**PERÚ**  
**CUADRO N° 16**  
**TRABAJADORES SINDICALIZADOS EN EL SECTOR PRIVADO POR MES, SEGÚN ACTIVIDAD ECONÓMICA**  
**2022**

ACTIVIDAD ECONÓMICA	MES											
	ENERO	FEBRERO	MARZO	ABRIL	MAYO	JUNIO	JULIO	AGOSTO	SEPTIEMBRE	OCTUBRE	NOVIEMBRE	DICIEMBRE
AGRICULTURA, GANADERÍA, CAZA Y SILVICULTURA	3 820	3 797	3 771	3 741	3 575	3 241	3 823	3 831	3 932	3 676	3 957	3 942
PESCA	2 609	2 187	2 141	2 259	3 081	3 007	3 045	2 327	2 166	2 105	3 094	3 017
EXPLOTACIÓN DE MINAS Y CANTERAS	25 349	25 194	25 295	26 344	25 624	25 792	25 953	25 906	26 209	28 404	26 808	26 776
INDUSTRIAS MANUFACTURERAS	40 627	40 737	40 375	40 852	41 720	37 974	42 354	41 676	41 663	43 097	44 430	43 764
SUMINISTRO DE ELECTRICIDAD, GAS Y AGUA	6 712	6 875	6 868	6 836	6 853	6 580	6 681	6 730	6 722	6 783	6 877	6 802
CONSTRUCCIÓN	49 105	49 962	51 294	51 280	53 620	45 232	51 060	50 867	51 343	52 847	53 121	47 678
COMERCIO AL POR MAYOR Y AL POR MENOR, REP. VEHÍC. AUTOM.	6 193	6 159	6 144	6 275	6 283	6 228	6 276	6 230	6 562	6 819	7 003	7 078
HOTELES Y RESTAURANTES	273	273	279	375	396	398	445	456	455	477	585	672
TRANSPORTE, ALMACENAMIENTO Y COMUNICACIONES	13 612	13 547	13 684	13 515	13 704	13 297	13 446	13 794	14 155	14 171	14 605	14 920
INTERMEDIACIÓN FINANCIERA	3 298	3 247	3 224	3 222	3 204	3 082	3 150	3 106	3 111	3 098	3 084	3 051
ACTIVIDADES INMOBILIARIAS, EMPRESARIALES Y DE ALQUILER	19 250	19 924	20 716	21 258	22 024	20 255	22 390	22 484	22 601	24 647	23 304	21 619
ADMINISTRACIÓN PÚBLICA Y DEFENSA	182	198	198	196	196	196	195	194	153	152	201	188
ENSEÑANZA	5 785	5 850	6 017	6 156	6 215	6 084	6 184	6 121	6 177	6 170	6 214	6 176
SERVICIOS SOCIALES Y DE SALUD	1 906	1 892	1 903	1 943	1 940	1 938	1 903	1 947	1 972	1 975	1 996	2 010
OTRAS ACTIV. SERV. COMUNITARIOS, SOCIALES Y PERSONALES	4 656	4 806	5 014	4 927	4 906	4 797	4 963	5 034	5 055	5 251	5 224	5 012
ORGANIZACIONES Y ÓRGANOS EXTRATERRITORIALES	9	9	10	9	9	9	9	9	10	11	11	11
NO DETERMINADO	876	807	897	942	497	419	518	474	623	663	691	671
<b>TOTAL</b>	<b>184 262</b>	<b>185 464</b>	<b>187 830</b>	<b>190 130</b>	<b>193 847</b>	<b>178 529</b>	<b>192 395</b>	<b>191 166</b>	<b>192 909</b>	<b>200 346</b>	<b>201 205</b>	<b>193 387</b>

**FUENTE** : MINISTERIO DE TRABAJO Y PROMOCIÓN DEL EMPLEO - MTPE

PLANILLA ELECTRÓNICA / T-Registro y PLAME 2022

**ELABORACIÓN** : MTPE - OGETIC - OFICINA DE ESTADÍSTICA



PERÚ

Ministerio de Trabajo y Promoción del Empleo

CUADRO N° 17

TRABAJADORES EN EMPRESAS DE INTERMEDIACIÓN LABORAL Y TERCERIZACIÓN EN EL SECTOR PRIVADO POR MES, SEGÚN ACTIVIDAD ECONÓMICA 2022

PERÚ

ACTIVIDAD ECONÓMICA	MES																							
	ENERO		FEBRERO		MARZO		ABRIL		MAYO		JUNIO		JULIO		AGOSTO		SEPTIEMBRE		OCTUBRE		NOVIEMBRE		DICIEMBRE	
	Inter.	Terc.	Inter.	Terc.	Inter.	Terc.	Inter.	Terc.	Inter.	Terc.	Inter.	Terc.	Inter.	Terc.	Inter.	Terc.	Inter.	Terc.	Inter.	Terc.	Inter.	Terc.	Inter.	Terc.
AGRICULTURA, GANADERÍA, CAZA Y SILVICULTURA	131	827	131	838	151	880	161	885	183	800	155	779	151	835	157	828	160	774	173	792	238	733	224	756
PESCA	15	611	14	714	13	670	51	591	79	604	53	518	35	514	16	523	17	520	17	509	6	564	15	550
EXPLOTACIÓN DE MINAS Y CANTERAS	31	9 061	28	9 356	26	9 346	27	9 570	22	9 739	25	9 873	23	13 744	24	13 902	23	13 939	23	14 604	22	14 634	22	14 306
INDUSTRIAS MANUFACTURERAS	1 353	3 989	942	4 071	828	3 957	1 034	3 965	839	3 794	719	3 446	881	3 501	916	3 484	1 032	3 675	1 245	3 889	1 122	4 294	1 033	4 106
SUMINISTRO DE ELECTRICIDAD, GAS Y AGUA	-	683	-	662	-	714	-	645	-	678	-	727	-	730	-	755	-	754	-	741	-	719	-	711
CONSTRUCCIÓN	386	2 872	410	2 945	396	3 149	385	3 145	381	2 883	403	2 813	417	2 711	449	2 420	465	2 628	481	2 675	484	2 750	418	2 882
COMERCIO AL POR MAYOR Y AL POR MENOR, REP. VEHIC. AUTOM.	326	5 080	320	5 074	320	5 153	318	5 077	316	5 058	330	5 102	342	5 186	336	5 242	330	5 291	334	5 258	321	5 465	294	5 509
HOTELES Y RESTAURANTES	2	289	2	305	2	294	6	285	5	362	5	361	5	363	5	371	5	373	5	388	5	401	5	381
TRANSPORTE, ALMACENAMIENTO Y COMUNICACIONES	978	11 876	976	12 049	987	12 254	1 031	12 066	1 071	12 233	1 052	12 048	1 032	12 245	1 072	12 318	1 101	12 342	1 166	12 314	1 144	12 495	1 152	12 365
INTERMEDIACIÓN FINANCIERA	5 813	24	5 849	25	5 931	24	6 021	24	6 054	24	6 134	26	6 207	30	6 316	30	6 370	42	6 452	45	6 532	41	6 518	34
ACTIVIDADES INMOBILIARIAS, EMPRESARIALES Y DE ALQUILER	128 716	78 210	129 355	79 688	130 091	78 757	129 990	77 081	131 153	76 347	127 763	75 717	132 656	76 039	134 155	76 933	133 288	79 837	134 949	74 758	135 624	86 750	134 407	76 798
ADMINISTRACIÓN PÚBLICA Y DEFENSA	289	-	290	-	279	-	309	-	312	-	314	-	323	-	325	-	324	-	334	-	328	-	316	-
ENSEÑANZA	-	2	-	3	-	3	-	3	-	3	-	3	-	3	-	3	-	3	-	3	-	3	-	3
SERVICIOS SOCIALES Y DE SALUD	17	1 703	17	1 757	16	1 778	19	1 666	18	1 616	18	1 600	19	1 606	18	1 609	17	1 543	35	1 523	37	1 467	35	1 478
OTRAS ACTIV. SERV. COMUNITARIOS, SOCIALES Y PERSONALES	1 173	7 456	1 083	7 639	1 063	7 745	1 054	7 882	1 038	7 981	1 010	7 561	1 109	7 663	1 016	7 714	1 018	7 586	1 082	7 107	1 035	6 976	939	6 901
HOGARES PRIVADOS CON SERVICIO DOMÉSTICO	-	-	-	-	-	-	-	-	-	-	-	-	-	-	-	-	-	-	-	-	-	-	-	-
ORGANIZACIONES Y ORGANOS EXTRATERRITORIALES	-	-	-	-	-	-	-	-	-	-	-	-	-	-	-	-	-	-	-	-	-	-	-	-
NO DETERMINADO	88	264	155	314	151	336	155	315	64	324	65	321	60	291	65	283	68	284	68	278	66	272	62	276
<b>TOTAL</b>	<b>140 318</b>	<b>122 957</b>	<b>139 572</b>	<b>125 483</b>	<b>140 254</b>	<b>125 022</b>	<b>139 864</b>	<b>123 220</b>	<b>141 519</b>	<b>122 436</b>	<b>138 046</b>	<b>120 895</b>	<b>143 260</b>	<b>125 461</b>	<b>144 875</b>	<b>125 835</b>	<b>144 208</b>	<b>122 583</b>	<b>146 348</b>	<b>124 886</b>	<b>146 988</b>	<b>137 556</b>	<b>145 444</b>	<b>126 358</b>

FUENTE : MINISTERIO DE TRABAJO Y PROMOCIÓN DEL EMPLEO - MTPE  
 PLANILLA ELECTRÓNICA / T-Registro y PLAME 2022

ELABORACIÓN : MTPE - OGETIC - OFICINA DE ESTADÍSTICA

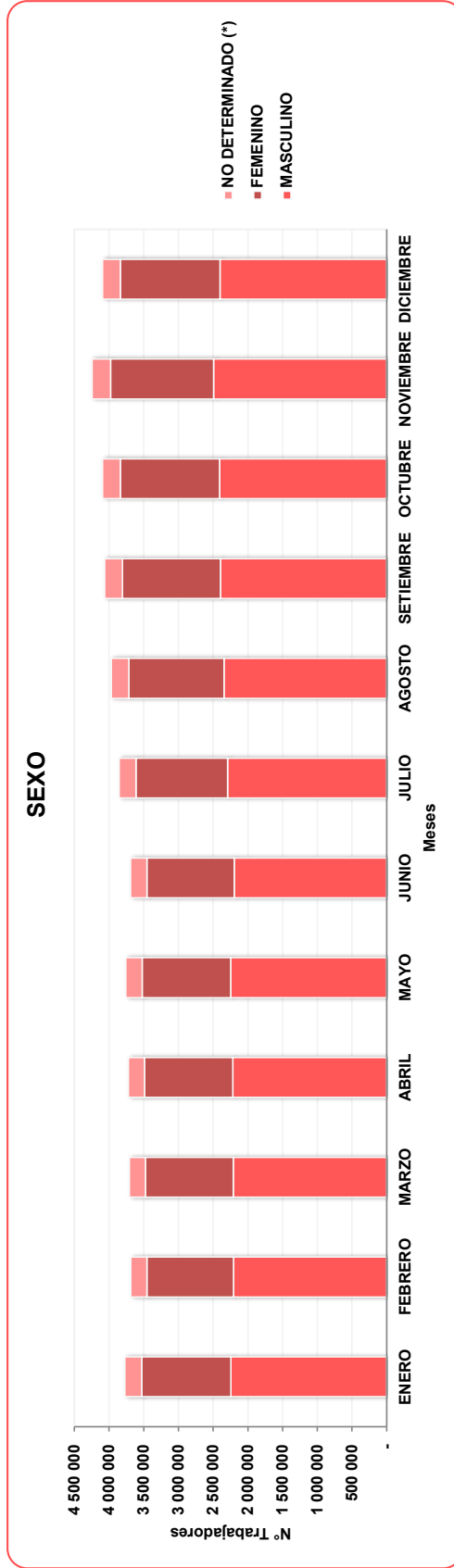
NOTA : Inter=Intermediación / Terc.=Tercerización

**CUADRO N° 18**

**TRABAJADORES EN EL SECTOR PRIVADO POR MES, SEGÚN SEXO**  
2022

**PERÚ**

SEXO	MES											
	ENERO	FEBRERO	MARZO	ABRIL	MAYO	JUNIO	JULIO	AGOSTO	SEPTIEMBRE	OCTUBRE	NOVIEMBRE	DICIEMBRE
MASCULINO	2 243 880	2 205 850	2 209 827	2 217 926	2 246 894	2 196 511	2 292 253	2 343 223	2 394 892	2 409 857	2 494 852	2 402 464
FEMENINO	1 287 122	1 247 629	1 264 087	1 269 205	1 274 411	1 258 585	1 318 561	1 372 661	1 412 336	1 427 169	1 481 175	1 435 347
NO DETERMINADO (*)	239 675	234 408	235 110	234 671	236 876	234 675	244 745	251 483	256 114	257 317	267 629	257 250
<b>TOTAL</b>	<b>3 770 677</b>	<b>3 687 887</b>	<b>3 709 024</b>	<b>3 721 802</b>	<b>3 758 181</b>	<b>3 689 771</b>	<b>3 855 559</b>	<b>3 967 367</b>	<b>4 063 342</b>	<b>4 094 343</b>	<b>4 243 656</b>	<b>4 095 061</b>



FUENTE : MINISTERIO DE TRABAJO Y PROMOCIÓN DEL EMPLEO - MTPE  
PLANILLA ELECTRÓNICA / T-Registro y PLAME 2022

ELABORACIÓN : MTPE - OGETIC - OFICINA DE ESTADÍSTICA

(\*) : Omisión en declaración de empleadores - Datos perdidos

**PERÚ**  
**CUADRO N° 19**  
**TRABAJADORES DEL SECTOR PRIVADO POR MES, SEGÚN RÉGIMEN PENSIONARIO**  
**2022**

RÉGIMEN PENSIONARIO	MES											
	ENERO	FEBRERO	MARZO	ABRIL	MAYO	JUNIO	JULIO	AGOSTO	SEPTIEMBRE	OCTUBRE	NOVIEMBRE	DICIEMBRE
DECRETO LEY 19890 - SISTEMA NACIONAL DE PENSIONES - ONP	922 343	894 593	899 822	897 663	896 042	872 621	892 128	907 849	918 828	924 246	943 039	913 242
DECRETO LEY 20530	230	227	224	220	212	210	205	203	202	201	200	195
CAJA DE BENEFICIOS DE SEGURIDAD SOCIAL DEL PESCADOR	24	24	22	21	26	26	20	20	20	20	28	26
CAJA DE PENSIONES MILITAR	24	24	24	22	22	21	20	14	20	20	19	17
CAJA DE PENSIONES POLICIAL	19	19	19	19	17	16	16	16	15	15	14	14
LEY 30003 - RÉGIMEN ESPECIAL DE PENSIONES -PESQUEROS	2 212	1 691	1 645	1 691	3 298	3 161	3 149	1 690	1 290	1 301	3 520	3 242
SISTEMA PRIVADO DE PENSIONES INTEGRAL	1 134 275	1 114 935	1 129 048	1 137 761	1 163 090	1 162 010	1 241 503	1 309 321	1 365 160	1 387 868	1 466 215	1 415 192
SISTEMA PRIVADO DE PENSIONES HORIZONTE	29 764	29 241	28 827	28 697	28 432	27 254	27 716	27 373	27 150	26 938	27 185	26 465
SISTEMA PRIVADO DE PENSIONES PROFUTURO	384 723	380 047	383 950	386 872	391 277	379 468	393 418	397 396	403 330	405 977	414 793	401 114
SISTEMA PRIVADO DE PENSIONES PRIMA	823 314	798 510	795 433	794 196	797 804	777 343	816 327	838 343	856 132	854 114	884 994	847 190
SISTEMA PRIVADO DE PENSIONES HABITAT	335 892	331 670	333 839	335 203	337 866	328 105	340 909	345 034	350 977	352 371	359 792	349 988
PENDIENTE DE ELECCIÓN DE RÉGIMEN PENSIONARIO	702	777	747	662	662	602	679	716	618	763	674	439
SIN RÉGIMEN PENSIONARIO	137 033	135 985	135 254	138 600	139 295	138 823	139 325	139 280	139 480	140 350	143 047	137 808
NO DETERMINADO	122	144	170	135	118	111	144	112	120	159	136	129
<b>TOTAL</b>	<b>3 770 677</b>	<b>3 687 887</b>	<b>3 709 024</b>	<b>3 721 802</b>	<b>3 768 181</b>	<b>3 689 771</b>	<b>3 855 569</b>	<b>3 967 367</b>	<b>4 063 342</b>	<b>4 094 343</b>	<b>4 243 656</b>	<b>4 095 061</b>

**FUENTE** : MINISTERIO DE TRABAJO Y PROMOCIÓN DEL EMPLEO - MTPE  
**PLANILLA ELECTRÓNICA / T-Registro y PLAME 2022**  
**ELABORACIÓN** : MTPE - OGETIC - OFICINA DE ESTADÍSTICA

PERÚ

CUADRO N° 20

**TRABAJADORES DEL SECTOR PRIVADO POR MES, SEGÚN RÉGIMEN DE ASEGURAMIENTO DE SALUD**  
**2022**

RÉGIMEN DE ASEGURAMIENTO DE SALUD	MES											
	ENERO	FEBRERO	MARZO	ABRIL	MAYO	JUNIO	JULIO	AGOSTO	SEPTIEMBRE	OCTUBRE	NOVIEMBRE	DICIEMBRE
EsSalud REGULAR (Exclusivamente)	3 375 764	3 292 101	3 308 467	3 318 535	3 347 903	3 293 003	3 441 975	3 553 949	3 647 940	3 675 097	3 814 693	3 667 562
EsSalud REGULAR Y EPS(SERV. PROPIOS)	355 543	357 173	358 382	359 456	360 796	346 837	363 710	366 793	368 660	369 991	372 366	372 526
EsSalud TRABAJADORES PESQUEROS	4 560	3 419	3 314	3 534	7 939	8 317	6 891	3 410	2 776	2 885	8 855	8 705
EsSalud TRABAJADORES PESQUEROS Y EPS(SERV.PROPIOS)	515	417	349	424	526	203	518	405	361	409	533	516
SIS – MICROEMPRESA	34 269	34 732	38 438	39 813	40 988	41 390	42 408	42 782	43 576	45 894	47 165	45 704
NO DETERMINADO	26	45	74	40	29	21	57	28	29	67	44	48
TOTAL	3 770 677	3 687 887	3 709 024	3 721 802	3 758 181	3 689 771	3 855 559	3 967 367	4 063 342	4 094 343	4 243 656	4 095 061

FUENTE : MINISTERIO DE TRABAJO Y PROMOCIÓN DEL EMPLEO - MTPE

PLANILLA ELECTRÓNICA / T-Registro y PLAME 2022

ELABORACIÓN : MTPE - OGETIC - OFICINA DE ESTADÍSTICA

**PERÚ**  
**CUADRO N° 21**  
**TRABAJADORES DEL SECTOR PRIVADO POR MES, SEGÚN RÉGIMEN LABORAL**  
**2022**

RÉGIMEN LABORAL	MES											
	ENERO	FEBRERO	MARZO	ABRIL	MAYO	JUNIO	JULIO	AGOSTO	SEPTIEMBRE	OCTUBRE	NOVIEMBRE	DICIEMBRE
PRIVADO GENERAL -DECRETO LEGISLATIVO N° 728	2 553 893	2 559 080	2 606 073	2 635 568	2 659 371	2 593 222	2 675 339	2 682 544	2 704 163	2 717 805	2 782 040	2 739 199
MICROEMPRESA D. LEG. N° 1086	409 724	411 630	427 263	438 129	446 130	450 165	457 285	461 825	467 609	479 334	486 866	481 302
PEQUEÑA EMPRESA D. LEG. N° 1086	140 503	145 575	152 290	156 887	161 035	162 355	167 842	170 675	174 979	179 428	181 376	180 594
AGRARIO LEY N° 27360	7 657	7 012	6 874	6 711	6 616	6 123	6 306	6 260	6 225	6 108	6 410	6 129
MINEROS	37 749	38 265	38 536	38 665	39 206	39 180	40 122	40 069	39 488	38 843	39 231	38 475
CONSTRUCCIÓN CIVIL	110 958	111 581	113 311	114 408	120 084	111 328	119 721	121 118	125 157	125 987	126 070	115 983
RÉGIMEN LABORAL AGRARIO LEY N° 31110	451 887	356 942	306 287	272 116	264 156	266 802	326 688	421 428	482 027	470 303	542 088	467 715
OTROS NO PREVISTOS	46 300	46 002	46 482	47 214	49 395	48 670	50 121	51 090	51 306	52 022	54 089	52 060
NO DETERMINADO	12 006	11 800	11 908	12 104	12 188	11 926	12 135	12 358	12 388	24 513	25 486	13 604
<b>TOTAL</b>	<b>3 770 677</b>	<b>3 687 887</b>	<b>3 709 024</b>	<b>3 721 802</b>	<b>3 758 181</b>	<b>3 689 771</b>	<b>3 855 559</b>	<b>3 967 367</b>	<b>4 063 342</b>	<b>4 094 343</b>	<b>4 243 656</b>	<b>4 095 061</b>

**FUENTE** : MINISTERIO DE TRABAJO Y PROMOCIÓN DEL EMPLEO - MTPE

PLANILLA ELECTRÓNICA / T-Registro y PLAME 2022

**ELABORACIÓN** : MTPE - OGETIC - OFICINA DE ESTADÍSTICA



**PERÚ**  
**CUADRO N° 22**  
**TRABAJADORES DEL SECTOR PRIVADO POR MES, SEGÚN CATEGORÍA OCUPACIONAL**  
**2022**

CATEGORÍA OCUPACIONAL DEL TRABAJADOR	MES											
	ENERO	FEBRERO	MARZO	ABRIL	MAYO	JUNIO	JULIO	AGOSTO	SEPTIEMBRE	OCTUBRE	NOVIEMBRE	DICIEMBRE
EJECUTIVO	84 124	84 181	84 114	84 472	84 762	83 815	85 319	85 463	85 857	86 552	87 726	86 446
EMPLEADO	2 532 632	2 551 039	2 620 909	2 669 948	2 699 617	2 654 378	2 731 057	2 743 915	2 774 749	2 801 760	2 848 345	2 821 461
OBRERO	1 143 235	1 042 168	993 380	956 566	962 909	940 624	1 028 195	1 126 841	1 191 614	1 182 785	1 283 370	1 174 745
NO DETERMINADO	10 686	10 499	10 621	10 816	10 893	10 954	10 988	11 148	11 122	23 246	24 215	12 409
<b>TOTAL</b>	<b>3 770 677</b>	<b>3 687 887</b>	<b>3 709 024</b>	<b>3 721 802</b>	<b>3 758 181</b>	<b>3 689 771</b>	<b>3 855 569</b>	<b>3 967 367</b>	<b>4 063 342</b>	<b>4 094 343</b>	<b>4 243 656</b>	<b>4 095 061</b>

**FUENTE** : MINISTERIO DE TRABAJO Y PROMOCIÓN DEL EMPLEO - MTPE

PLANILLA ELECTRÓNICA / T-Registro y PLAME 2022

**ELABORACIÓN** : MTPE - OGETIC - OFICINA DE ESTADÍSTICA

**CUADRO N° 23**  
**TRABAJADORES DEL SECTOR PRIVADO POR MES, SEGÚN TIPO DE**  
**CONTRATO O CONDICIÓN LABORAL**  
**2022**

**PERÚ**

TIPO DE CONTRATO DE TRABAJO / CONDICIÓN LABORAL	MES											
	ENERO	FEBRERO	MARZO	ABRIL	MAYO	JUNIO	JULIO	AGOSTO	SEPTIEMBRE	OCTUBRE	NOVIEMBRE	DICIEMBRE
A PLAZO INDETERMINADO - D.LEG. N° 728	1 148 384	1 156 095	1 155 980	1 169 457	1 176 748	1 150 834	1 189 410	1 189 593	1 194 952	1 204 090	1 219 502	1 203 444
A TIEMPO PARCIAL	134 669	132 897	148 275	165 576	169 120	166 965	169 566	161 407	173 281	176 236	186 771	178 906
POR INICIO O INCREMENTO DE ACTIVIDAD	655 431	658 139	671 329	677 725	686 689	671 854	695 577	705 735	714 423	721 839	730 940	728 380
POR NECESIDADES DEL MERCADO	529 690	532 315	547 943	549 933	555 503	543 350	563 753	570 702	574 642	579 745	587 174	584 067
POR RECONVERSIÓN EMPRESARIAL	4 429	4 406	4 459	4 476	4 460	4 339	4 321	4 414	4 361	4 274	4 281	4 261
OCCASIONAL	4 810	4 613	4 787	4 844	5 066	4 985	4 879	5 088	5 207	5 366	5 477	5 201
DE SUPLENENCIA	9 429	9 253	9 122	8 767	8 754	8 562	8 675	8 775	8 682	8 493	8 592	8 381
DE EMERGENCIA	10 626	10 834	10 943	10 891	10 881	10 756	11 010	10 905	10 698	10 660	10 712	10 449
PARA OBRA DETERMINADA O SERVICIO ESPECÍFICO	655 411	662 594	686 152	692 361	703 102	694 034	708 296	717 887	724 358	731 409	737 329	717 448
INTERMITENTE	379 509	303 518	266 278	237 239	229 144	231 972	279 455	351 861	398 500	369 714	453 959	384 413
DE TEMPORADA	64 696	51 739	49 111	46 732	51 941	52 170	55 939	57 149	57 697	63 834	77 836	79 644
DE EXPORTACIÓN NO TRADICIONAL D.LEY 22342	89 230	76 756	69 995	66 815	66 961	66 051	72 013	86 280	96 653	107 309	108 918	93 440
DE EXTRANJERO - D.LEG. N° 689	11 583	11 824	11 954	12 048	12 174	12 063	12 617	12 558	12 637	12 297	12 761	12 536
A DOMICILIO	111	104	104	100	97	96	95	97	101	101	106	101
FUTBOLISTAS PROFESIONALES	388	503	621	680	670	655	665	671	670	459	263	222
MIGRANTE ANDINO DECISIÓN 545	750	781	804	829	829	810	847	838	823	771	776	799
OTROS NO PREVISTOS	58 376	59 031	58 732	61 060	63 877	58 165	66 411	70 870	72 759	72 525	71 843	68 698
NO DETERMINADO	13 155	12 485	12 435	12 269	12 165	12 110	12 020	12 537	12 898	25 221	26 416	14 671
<b>TOTAL</b>	<b>3 770 677</b>	<b>3 687 687</b>	<b>3 709 024</b>	<b>3 721 802</b>	<b>3 758 181</b>	<b>3 689 771</b>	<b>3 855 559</b>	<b>3 987 367</b>	<b>4 063 342</b>	<b>4 094 343</b>	<b>4 243 656</b>	<b>4 095 061</b>

**FUENTE : MINISTERIO DE TRABAJO Y PROMOCIÓN DEL EMPLEO - MTPE**  
**PLANILLA ELECTRÓNICA / T-Registro y PLAME 2022**  
**ELABORACIÓN : MTPE - OGETIC - OFICINA DE ESTADÍSTICA**



**PERÚ**  
**CUADRO N° 24**  
**PROMEDIO DE TRABAJADORES DEL SECTOR PRIVADO POR RANGO DE EDAD, SEGÚN TIPO DE CONTRATO O CONDICIÓN LABORAL**  
**2022**

TIPO DE CONTRATO DE TRABAJO / CONDICIÓN LABORAL	RANGO DE EDAD							TOTAL PROMEDIO MENSUAL	
	Menores a 13 *	14 - 18	19 - 25	26 - 34	35 - 49	50 - 64	65 a más		NO DETERMINADO
A PLAZO INDETERMINADO - D.LEG. N° 728	2	2 495	80 769	251 361	159 085	269 429	51 838	364 915	1 179 874
A TIEMPO PARCIAL	-	3 323	44 240	33 913	16 300	22 876	5 425	37 561	163 638
POR INICIO O INCREMENTO DE ACTIVIDAD	0	4 313	125 008	229 347	91 465	63 379	7 976	171 683	693 172
POR NECESIDADES DEL MERCADO	0	3 502	95 629	177 537	74 332	57 625	7 741	143 535	559 901
POR RECONVERSIÓN EMPRESARIAL	-	21	545	1 372	691	472	58	1 214	4 373
OCASIONAL	-	26	660	1 306	613	891	197	1 334	5 027
DE SUPLENCIA	-	23	1 305	3 254	1 361	581	57	2 210	8 790
DE EMERGENCIA	-	169	2 725	4 009	1 329	387	30	2 133	10 780
PARA OBRA DETERMINADA O SERVICIO ESPECÍFICO	3	3 444	103 435	218 210	101 859	76 708	6 649	192 225	702 532
INTERMITENTE	1	8 701	88 126	83 410	35 884	31 187	2 065	74 424	323 797
DE TEMPORADA	-	1 132	14 327	15 816	7 025	5 772	489	14 479	59 041
DE EXPORTACIÓN NO TRADICIONAL D.LEY N° 22342	0	1 786	19 640	21 986	10 369	8 324	300	20 964	83 368
DE EXTRANJERO - D.LEG. N° 689	1	2	26	47	34	15	5	12 125	12 254
A DOMICILIO	-	1	7	23	17	21	5	29	101
FUTBOLISTAS PROFESIONALES	-	23	252	128	26	1	0	110	541
MIGRANTE ANDINO DECISIÓN 545	-	0	2	5	6	2	-	790	805
OTROS NO PREVISTOS	-	358	8 579	16 161	9 318	10 336	1 557	18 885	65 196
NO DETERMINADO	0	54	863	2 606	1 951	3 607	790	4 995	14 865
<b>TOTAL</b>	<b>6</b>	<b>29 374</b>	<b>586 137</b>	<b>1 060 491</b>	<b>511 644</b>	<b>551 612</b>	<b>85 182</b>	<b>1 063 610</b>	<b>3 888 056</b>

**FUENTE** : MINISTERIO DE TRABAJO Y PROMOCIÓN DEL EMPLEO - MTPE

PLANILLA ELECTRÓNICA / T-Registro y PLAME 2022

**ELABORACIÓN** : MTPE - OGETIC - OFICINA DE ESTADÍSTICA

**NOTA** : DIFERENCIAS EN TOTALES POR REDONDEO DE CIFRAS

**CUADRO N° 25**  
**TRABAJADORES DEL SECTOR PRIVADO POR MES, SEGÚN OCUPACIÓN**  
**2022**

PERÚ



PERÚ

Ministerio de Trabajo y Promoción del Empleo

OCUPACIÓN	MES											
	ENERO	FEBRERO	MARZO	ABRIL	MAYO	JUNIO	JULIO	AGOSTO	SEPTIEMBRE	OCTUBRE	NOVIEMBRE	DICIEMBRE
OBREGO AGRÍCOLA, AYUDANTE	119 550	100 928	92 661	80 718	76 923	80 360	100 717	129 282	143 068	139 767	152 819	123 334
VENDEDOR, COMERCIO	89 973	89 926	90 450	91 531	92 788	91 658	94 296	95 137	95 736	97 896	99 133	100 625
TRABAJADOR AGRÍCOLA	86 414	65 223	47 615	41 228	37 496	38 812	48 756	69 790	68 380	68 380	68 380	90 200
EMPLEADO DE OFICINA EN GENERAL	77 533	77 947	79 439	81 593	82 914	82 460	84 538	84 050	85 667	87 300	88 904	89 507
VIGILANTE DE SEGURIDAD (PRIVADOS)	87 518	86 919	86 841	86 185	86 292	82 457	87 290	86 164	88 170	88 028	88 163	87 761
AUXILIAR DE OFICINA	72 944	73 908	74 492	74 032	75 087	77 917	75 957	76 726	77 206	77 917	78 650	77 955
EMPLEADO DE OFICINA, OTROS	62 773	63 667	64 992	65 642	66 962	65 991	69 888	69 888	70 238	70 655	71 548	71 569
ADMINISTRADORES, OTROS	59 011	59 774	60 120	61 076	62 057	61 620	63 373	63 978	64 581	65 296	65 851	65 528
ALMACENERO	50 871	57 159	57 656	57 677	58 256	56 683	58 694	59 565	60 371	62 174	62 039	62 039
EMPLEADO, BANCOS	50 871	50 809	50 948	51 178	51 453	51 929	52 434	52 775	53 627	54 162	54 318	54 318
SECRETARIA	52 033	52 006	52 396	53 064	53 338	53 154	53 999	53 711	53 902	54 188	54 574	54 113
CONDUCTOR DE AUTOBÚS, AUTOMÓVIL, CAMIONETA, CAMIÓN O FURGÓN	47 390	47 760	48 184	48 225	48 511	48 511	49 435	49 952	50 483	51 081	51 522	50 542
ADMINISTRADOR DE EMPRESAS	44 346	44 779	45 090	45 767	46 350	46 290	47 114	47 481	48 081	48 851	49 529	49 083
OBREGO AGRÍCOLA DE ARBOLES FRUTALES	44 469	34 310	25 829	21 908	23 114	27 930	33 205	40 886	42 832	52 634	51 832	46 770
EMPLEADO DE SERVICIOS ADMINISTRATIVOS, OTROS	40 640	40 278	40 585	40 886	41 166	41 080	41 885	42 326	42 876	43 024	43 777	43 693
VIGILANTE	40 069	39 647	40 033	40 105	40 768	40 683	41 751	42 090	41 044	41 044	42 648	43 040
JORNALERO AGRÍCOLA	37 304	31 667	28 735	25 208	24 867	24 621	32 747	41 506	45 708	51 136	49 892	42 210
EMPLEADO, EDIFICIO/APARTAMENTOS(LIMPIEZA)	39 335	39 602	40 761	41 467	41 903	41 656	42 647	42 647	42 802	43 007	42 632	41 988
PEÓN GENERAL	38 093	37 949	37 171	36 754	38 201	38 626	38 879	40 018	40 500	40 620	42 296	39 167
PROFESOR, EDUCACIÓN SUPERIOR	17 502	17 608	22 624	33 842	34 976	34 693	34 239	27 633	36 318	37 015	42 611	36 923
LIMPIADOR DE FABRICAS, HOTELES, OFICINAS Y RESTAURANTES	30 567	30 656	31 114	31 781	32 418	32 420	33 508	33 640	34 276	34 586	35 554	35 379
PEÓN AGRÍCOLA EN GENERAL	40 587	23 929	15 547	11 773	13 619	15 940	16 908	21 895	33 417	18 753	39 561	34 589
AGENTE, VENTAS	29 108	29 671	29 740	30 398	32 596	31 911	33 625	34 922	36 159	36 948	38 758	34 516
TÉCNICO MECÁNICO	32 871	33 199	33 429	32 923	33 034	31 711	33 229	33 070	33 358	33 408	34 467	34 122
OTROS OBREROS DE LA FABRICACIÓN DE PROD. DERIVADOS	31 023	29 486	29 962	29 335	30 146	24 167	31 092	36 312	37 593	39 223	39 788	33 520
COCHERO	27 516	27 829	28 268	28 703	29 430	29 239	30 775	31 258	31 844	32 346	32 934	32 862
CHOFER PARTICULAR	32 081	31 982	31 938	31 909	32 236	31 736	32 879	32 840	33 079	33 492	33 573	32 897
MINERO EN GENERAL	28 563	29 542	29 785	30 529	30 540	29 896	31 586	31 712	31 508	31 076	31 224	30 087
SUPERVISOR DE CAMPO	25 361	25 543	25 621	25 855	26 116	26 053	26 865	26 988	27 271	27 599	28 078	27 574
PROFESOR DE ENSEÑANZA PRIMARIA	8 184	9 074	23 136	26 103	26 821	26 593	26 879	26 953	26 972	27 132	27 227	26 588
OBREGO TEXTIL	24 984	25 288	25 715	25 412	25 848	25 164	25 841	26 086	25 939	25 732	25 925	25 563
TRABAJADOR AGRÍCOLA CALIFICADO, CULTIVO EXTENSIVO	23 170	13 999	11 651	12 246	13 076	13 889	15 101	21 761	24 896	26 256	25 185	24 238
PROFESOR, UNIVERSIDAD, OTROS	11 550	11 882	14 804	23 767	23 647	22 954	21 981	23 811	25 307	26 089	28 376	24 019
COORDINADOR	20 694	22 636	22 304	20 889	20 428	21 244	21 281	21 470	21 895	22 368	23 208	22 493
CONDUCTORES DE CAMIONES PESADOS	22 640	22 807	22 761	22 762	22 945	22 325	23 208	23 308	23 467	23 915	23 966	23 707
GERENTE DE ADMINISTRACIÓN	22 719	22 762	22 815	22 905	23 017	22 735	23 101	23 151	23 294	23 429	23 725	23 407
OPERADOR, TELECOMUNICACIONES	22 636	22 304	20 889	20 428	21 244	21 819	21 281	21 470	21 895	22 368	23 208	22 493
MGZO	17 290	17 479	17 986	18 267	18 772	18 576	19 827	20 231	20 579	21 081	21 744	21 964
CONTADOR	19 620	19 801	19 814	19 916	19 970	19 438	19 970	20 088	20 252	20 463	20 620	20 504
SUPERVISOR DE PRODUCCIÓN	16 278	16 768	17 824	18 393	19 200	14 165	19 071	19 289	19 262	19 303	19 428	18 300
AUXILIAR, CONTADOR	16 888	16 830	17 132	17 071	17 258	16 992	17 421	17 775	17 866	17 829	18 044	17 886
TÉCNICO, ELECTRICISTA	18 384	18 464	18 453	18 630	18 815	18 449	18 968	19 082	19 129	19 259	19 415	19 280
OFICIAL DE CONSTRUCCIÓN	17 020	17 192	17 337	17 219	17 271	17 114	17 647	17 980	18 341	18 731	18 990	18 602
COMERCIANTE, COMBUSTIBLE/GRIFFERO (DESPACHADOR DE GASOLINA)	16 278	16 768	17 824	18 393	19 200	14 165	19 071	19 289	19 262	19 303	19 428	18 300
VENDEDORES POR TELEFONO	16 849	16 939	17 032	17 104	17 247	16 955	17 541	17 552	17 750	17 832	17 899	17 758
JEFE DE EMPLEADOS DE OFICINA, OTROS	16 724	16 429	16 422	16 503	16 665	16 503	16 665	17 077	17 242	17 394	17 487	17 719
EMPLEADO, CRÉDITOS	16 719	16 510	16 439	16 436	16 461	15 941	16 441	16 502	16 489	16 365	16 553	16 666
REPARTIDOR	15 856	16 093	16 272	16 273	16 202	16 128	16 265	16 367	16 396	16 468	16 628	16 383
ENFERMERA, TÉCNICO	1 929 952	1 922 205	1 968 278	1 986 363	1 987 499	1 941 069	2 004 160	2 023 763	2 046 744	2 076 770	2 137 279	2 078 991
OTRAS OCUPACIONES	3 770 677	3 687 887	3 709 024	3 721 802	3 758 181	3 689 771	3 855 659	3 967 367	4 063 342	4 094 343	4 243 656	4 095 061
TOTAL												

FUENTE : MINISTERIO DE TRABAJO Y PROMOCIÓN DEL EMPLEO - MTEPE  
PLANILLA ELECTRÓNICA / T-Registro y PLAME 2022  
ELABORACIÓN : MTEPE - OGETIC - OFICINA DE ESTADÍSTICA

**CUADRO N° 26**

**PERÚ**

**TRABAJADORES DEL SECTOR PRIVADO POR MES, SEGÚN NACIONALIDAD**

**2022**

NACIONALIDAD	MES											
	ENERO	FEBRERO	MARZO	ABRIL	MAYO	JUNIO	JULIO	AGOSTO	SEPTIEMBRE	OCTUBRE	NOVIEMBRE	DICIEMBRE
PERÚ	3 700 980	3 618 869	3 639 365	3 636 431	3 684 390	3 619 291	3 783 911	3 895 125	3 990 691	4 014 839	4 157 977	4 023 204
VENEZUELA	51 547	50 809	51 292	51 240	52 229	51 738	52 827	53 235	53 625	49 795	54 211	52 777
COLOMBIA	3 825	3 893	3 930	3 932	3 937	3 853	3 950	3 934	3 943	3 881	3 971	3 917
CHINA	2 535	2 582	2 636	2 686	2 792	2 685	2 899	2 957	2 973	2 972	3 085	3 060
ESPAÑA	1 688	1 671	1 672	1 683	1 679	1 640	1 655	1 617	1 626	1 606	1 627	1 590
ARGENTINA	1 293	1 293	1 312	1 348	1 371	1 346	1 394	1 390	1 422	1 396	1 395	1 379
CHILE	1 177	1 185	1 182	1 171	1 138	1 099	1 144	1 132	1 135	1 135	1 178	1 141
ECUADOR	862	863	851	865	874	866	893	901	900	906	923	902
BRASIL	752	754	753	766	760	723	748	764	774	779	808	779
ESTADOS UNIDOS	542	544	545	546	555	542	552	536	546	556	571	557
MÉXICO	517	529	503	533	540	516	524	532	544	536	555	530
BOLIVIA	459	468	481	484	481	457	478	481	495	499	517	503
CUBA	415	414	443	458	475	478	486	495	498	467	492	474
ITALIA	409	413	410	424	429	412	417	417	421	425	436	424
FRANCIA	330	326	335	342	344	332	351	349	358	359	369	362
ALEMANIA	307	305	319	323	325	313	314	314	311	319	350	322
REINO UNIDO	238	238	244	242	246	194	256	252	263	263	271	276
REPUBLICA DE COREA (SUR)	227	227	230	232	243	248	249	247	257	258	261	258
URUGUAY	196	209	215	219	218	202	212	208	210	207	197	199
JAPÓN	167	168	169	167	171	162	168	172	170	172	175	174
INDIA	155	158	156	159	165	158	160	157	161	160	164	161
CANADÁ	112	112	113	113	106	99	102	102	105	104	109	109
RUSIA	79	79	75	81	88	82	90	92	94	105	114	106
PORTUGAL	86	84	79	79	81	84	89	88	92	92	96	95
SUIZA	81	80	79	79	80	79	78	82	82	81	85	82
EL SALVADOR	60	61	63	64	65	65	67	70	69	71	75	74
PARAGUAY	61	64	68	71	71	75	75	77	73	73	71	74
COSTA RICA	67	67	68	67	66	65	67	67	69	66	73	72
TAIWÁN (FORMOSA)	54	53	54	61	62	60	66	65	68	68	69	71
VIETNAM	84	81	82	84	78	77	73	73	73	71	70	70
AUSTRALIA	65	63	63	61	60	58	68	65	65	66	68	69
BÉLGICA	62	63	64	61	60	64	64	63	65	66	67	68
PAÍSES BAJOS	67	68	69	68	70	65	70	68	71	71	68	66
REPUBLICA DOMINICANA	63	64	65	66	67	65	65	68	64	67	66	65
GUATEMALA	52	53	55	56	58	56	54	55	51	52	59	55
TURQUÍA	33	37	40	40	39	41	43	47	48	46	48	51
POLONIA	46	43	40	39	41	36	40	40	46	44	45	47
UCRANIA	39	42	42	43	44	46	48	50	47	48	47	47
IRLANDA (EIRE)	31	30	30	32	33	28	36	35	36	39	40	39
NICARAGUA	39	42	43	41	41	41	41	38	39	39	40	39
FRANCE, METROPOLITANA	41	39	39	40	39	34	37	37	36	34	90	37
PANAMÁ	44	42	41	40	43	44	42	40	42	38	37	36
ISRAEL	33	34	35	36	35	33	33	33	33	32	33	33
REPUBLICA DE SUDÁFRICA	28	27	23	23	23	25	30	29	29	30	32	32
HONDURAS	33	30	30	30	32	31	32	31	29	27	31	30
RUMANIA	27	26	28	26	27	24	28	28	29	28	29	28
PAKISTÁN	24	24	25	26	25	23	25	25	23	25	25	24
AUSTRIA	21	21	19	20	22	23	22	20	20	20	20	21
FILIPINAS	17	20	20	24	25	23	22	23	27	26	24	21
BULGARIA	18	19	19	18	22	22	22	23	23	21	21	20
OTROS PAÍSES O LUGARES	589	501	510	16 062	3 316	1 048	442	618	471	11 263	12 471	491
<b>TOTAL</b>	<b>3 770 677</b>	<b>3 687 887</b>	<b>3 709 024</b>	<b>3 721 802</b>	<b>3 758 181</b>	<b>3 689 771</b>	<b>3 855 559</b>	<b>3 967 367</b>	<b>4 063 342</b>	<b>4 094 343</b>	<b>4 243 656</b>	<b>4 095 061</b>

FUENTE : MINISTERIO DE TRABAJO Y PROMOCIÓN DEL EMPLEO - MTPE  
PLANILLA ELECTRÓNICA / T-Registro y PLAME 2022

ELABORACIÓN : MTPE - OGETIC - OFICINA DE ESTADÍSTICA

**PERÚ**  
**CUADRO N° 27**  
**TRABAJADORES DEL SECTOR PRIVADO POR MES, SEGÚN CARRERA UNIVERSITARIA**  
**2022**

	MES												
	ENERO	FEBRERO	MARZO	ABRIL	MAYO	JUNIO	JULIO	AGOSTO	SEPTIEMBRE	OCTUBRE	NOVIEMBRE	DICIEMBRE	
CARRERA UNIVERSITARIA													
CONTABILIDAD	31 275	31 550	31 766	32 231	32 386	31 048	32 563	32 582	32 954	33 231	33 557	33 266	
ADMINISTRACIÓN	30 561	30 778	31 122	31 988	32 211	30 458	32 328	32 375	32 697	32 650	33 061	32 579	
INGENIERÍA INDUSTRIAL	29 160	29 409	29 879	30 487	30 853	29 594	31 130	31 333	31 795	32 015	32 534	32 137	
INGENIERÍA CIVIL	14 554	14 773	15 079	15 655	15 904	15 463	15 987	16 086	16 487	16 881	17 160	16 718	
INGENIERÍA DE SISTEMAS	14 931	15 157	15 479	15 846	15 943	15 463	16 078	16 095	16 316	16 478	16 892	16 475	
DERECHO	13 043	12 965	13 621	14 819	14 939	14 377	14 866	14 703	15 177	15 501	15 936	15 304	
ECONOMÍA	13 613	13 598	13 832	14 345	14 445	13 591	14 410	14 282	14 527	14 623	14 919	14 524	
PSICOLOGÍA	9 291	9 629	10 635	12 093	12 339	12 093	12 488	12 116	12 703	12 974	13 334	12 930	
CONTABILIDAD Y FINANZAS	10 661	10 781	10 872	11 082	11 133	10 791	11 181	11 201	11 349	11 470	11 598	11 457	
ENFERMERÍA	8 944	8 881	9 191	9 710	9 779	9 727	9 884	9 740	10 182	10 494	10 599	10 458	
EDUCACIÓN	6 725	7 248	9 574	10 400	10 479	10 231	10 425	10 596	10 596	10 528	10 724	10 357	
ADMINISTRACIÓN DE EMPRESAS	8 297	8 326	8 465	8 851	8 936	8 458	8 956	8 981	9 186	9 187	9 334	9 171	
INGENIERÍA ELECTRÓNICA	7 874	7 897	8 014	8 249	8 300	7 863	8 300	8 365	8 470	8 556	8 625	8 517	
MEDICINA HUMANA	5 953	6 000	6 796	7 732	7 694	7 532	7 297	7 427	8 327	8 784	9 251	8 368	
INGENIERÍA QUÍMICA	7 493	7 479	7 734	7 914	7 991	7 784	8 111	8 124	8 214	8 292	8 425	8 313	
ADMINISTRACIÓN Y NEGOCIOS INTERNACIONALES	6 734	6 833	6 963	7 052	7 083	6 792	7 185	7 249	7 361	7 581	7 696	7 650	
CIENCIAS DE LA COMUNICACIÓN	6 339	6 463	6 788	7 174	7 182	6 781	7 210	7 197	7 372	7 484	7 543	7 353	
EDUCACIÓN SECUNDARIA	4 583	4 844	6 320	7 192	7 281	7 133	7 244	7 101	7 253	7 357	7 536	7 268	
INGENIERÍA MECÁNICA	6 534	6 533	6 628	6 712	6 782	6 576	6 868	6 866	6 967	7 038	7 116	6 973	
INGENIERÍA DE MINAS	6 430	6 502	6 586	6 673	6 776	6 707	6 825	6 837	6 926	6 974	7 035	6 867	
CIENCIAS CONTABLES Y FINANCIERAS	5 987	6 038	6 093	6 230	6 274	5 869	6 309	6 324	6 358	6 389	6 416	6 331	
EDUCACIÓN PRIMARIA	2 962	3 176	4 876	5 360	5 413	5 308	5 413	5 339	5 425	5 489	5 552	5 427	
INGENIERÍA DE COMPUTACIÓN Y SISTEMAS	4 914	4 922	5 005	5 120	5 142	4 993	5 174	5 182	5 246	5 303	5 354	5 256	
INGENIERÍA EN INFORMÁTICA Y SISTEMAS	4 694	4 729	4 845	4 994	5 020	4 819	5 024	5 040	5 110	5 192	5 250	5 170	
AGRONOMÍA	4 662	4 695	4 705	4 764	4 808	4 476	4 842	4 814	4 874	4 884	4 939	4 885	
CIENCIAS CONTABLES	4 631	4 642	4 668	4 746	4 759	4 542	4 758	4 751	4 776	4 800	4 837	4 755	
FARMACIA Y BIOQUÍMICA	4 433	4 436	4 579	4 721	4 736	4 613	4 711	4 660	4 717	4 771	4 749	4 719	
INGENIERÍA MECÁNICA Y ELÉCTRICA	4 209	4 226	4 285	4 375	4 391	4 230	4 416	4 434	4 502	4 538	4 631	4 528	
MEDICINA	3 039	3 104	3 563	4 096	4 182	3 851	3 963	3 851	4 353	4 452	4 467	4 447	
CIENCIAS ADMINISTRATIVAS	3 581	3 659	3 693	4 168	4 204	4 018	4 172	3 793	4 174	4 225	4 278	4 196	
ARQUITECTURA	3 173	3 244	3 449	3 943	3 978	3 958	3 959	3 878	4 131	4 194	4 336	4 193	
INGENIERÍA ELÉCTRICA	3 277	3 317	3 343	3 388	3 416	3 267	3 447	3 439	3 488	3 512	3 573	3 512	
INGENIERÍA METALÚRGICA	3 102	3 132	3 183	3 193	3 227	3 171	3 257	3 280	3 333	3 358	3 405	3 364	
TECNOLOGÍA MÉDICA	2 835	2 827	3 029	3 136	3 151	3 091	3 100	3 128	3 246	3 355	3 387	3 310	
INGENIERÍA AMBIENTAL	2 791	2 860	2 951	3 022	3 094	3 064	3 162	3 200	3 259	3 296	3 353	3 271	
TRABAJO SOCIAL	3 098	3 089	3 122	3 148	3 143	3 020	3 200	3 211	3 248	3 250	3 291	3 240	
INGENIERÍA INFORMÁTICA	2 974	2 987	3 060	3 113	3 123	2 986	3 121	3 079	3 150	3 155	3 241	3 162	
EDUCACIÓN INICIAL	1 650	1 771	2 777	3 077	3 116	3 050	3 135	3 122	3 137	3 145	3 179	3 097	
INGENIERÍA GEOLÓGICA	2 774	2 840	2 876	2 919	2 966	2 942	3 047	3 060	3 089	3 114	3 113	3 054	
COMUNICACIÓN	2 471	2 483	2 535	2 684	2 707	2 555	2 732	2 675	2 775	2 785	2 860	2 757	
ADMINISTRACIÓN Y FINANZAS	2 432	2 473	2 495	2 605	2 637	2 519	2 662	2 659	2 719	2 727	2 817	2 751	
DERECHO Y CIENCIAS POLÍTICAS	2 308	2 308	2 378	2 652	2 661	2 600	2 675	2 640	2 706	2 752	2 772	2 735	
ADMINISTRACIÓN Y MARKETING	2 253	2 282	2 377	2 450	2 456	2 382	2 526	2 514	2 564	2 591	2 644	2 608	
TURISMO Y HOTELERÍA	2 193	2 206	2 296	2 379	2 407	2 251	2 447	2 478	2 513	2 523	2 572	2 518	
INGENIERÍA AGROINDUSTRIAL	2 213	2 229	2 264	2 303	2 338	2 186	2 362	2 347	2 376	2 387	2 452	2 425	
NEGOCIOS INTERNACIONALES	2 002	2 016	2 045	2 116	2 144	2 070	2 175	2 215	2 230	2 257	2 275	2 266	
OBSTETRICIA	2 012	2 039	2 076	2 168	2 205	2 110	2 176	2 203	2 245	2 205	2 234	2 253	
ARQUITECTURA Y URBANISMO	1 778	1 780	1 869	1 955	2 150	2 135	2 126	2 014	2 207	2 254	2 315	2 229	
ADMINISTRACIÓN Y GERENCIA	2 078	2 099	2 104	2 132	2 143	2 034	2 126	2 126	2 140	2 143	2 173	2 131	
BIOLOGÍA	1 660	1 680	1 792	1 865	1 876	1 848	1 848	1 848	1 908	1 952	1 982	1 903	
OTRAS CARRERAS	69 259	70 342	73 798	77 280	78 286	75 574	79 053	78 375	80 715	81 717	83 191	81 373	
<b>TOTAL</b>	<b>404 440</b>	<b>409 277</b>	<b>427 475</b>	<b>448 487</b>	<b>450 579</b>	<b>434 268</b>	<b>452 525</b>	<b>450 546</b>	<b>461 583</b>	<b>467 003</b>	<b>474 813</b>	<b>464 551</b>	

FUENTE : MINISTERIO DE TRABAJO Y PROMOCIÓN DEL EMPLEO - MITEP

PLANILLA ELECTRÓNICA / T-Registro y PLAME 2022

ELABORACIÓN : MITEP - OGETIC - OFICINA DE ESTADÍSTICA



PERÚ

CUADRO N° 28

TRABAJADORES DEL SECTOR PRIVADO POR MES, SEGÚN CARRERA NO UNIVERSITARIA 2022

CARRERA NO UNIVERSITARIA	MES											
	ENERO	FEBRERO	MARZO	ABRIL	MAYO	JUNIO	JULIO	AGOSTO	SEPTIEMBRE	OCTUBRE	NOVIEMBRE	ENERO
COMPUTACIÓN E INFORMÁTICA	9 186	9 245	9 421	9 465	9 489	9 064	9 475	9 625	9 491	9 606	9 657	9 545
CONTABILIDAD	6 982	6 998	7 015	7 021	7 009	6 515	7 045	7 080	7 091	7 231	7 256	7 260
ENFERMERÍA TÉCNICA	4 920	4 933	4 951	4 968	4 953	4 886	4 978	4 978	4 919	4 947	4 953	4 903
TÉCNICA EN INGENIERÍA MECÁNICA DE MANTENIMIENTO	4 410	4 396	4 396	4 390	4 404	3 940	4 440	4 438	4 435	4 437	4 443	4 395
ADMINISTRACIÓN BANCARIA	3 537	3 530	3 530	3 495	3 508	3 162	3 485	3 481	3 520	3 580	3 571	3 581
ADMINISTRACIÓN DE EMPRESAS	3 326	3 343	3 372	3 384	3 403	3 103	3 405	3 421	3 451	3 512	3 512	3 481
SECRETARÍADO EJECUTIVO	2 815	2 823	2 840	2 834	2 831	2 684	2 807	2 798	2 783	2 788	2 822	2 807
EDUCACIÓN PRIMARIA	1 182	1 184	1 221	1 245	1 245	1 245	2 369	2 365	2 363	2 434	2 459	2 413
FARMACIA	2 246	2 232	2 220	2 226	2 220	2 145	2 229	2 193	2 195	2 198	2 198	2 150
ADMINISTRACIÓN DE NEGOCIOS	2 105	2 126	2 123	2 128	2 122	1 993	2 119	2 127	2 134	2 154	2 160	2 123
MECÁNICA AUTOMOTRIZ	1 789	1 781	1 781	1 781	1 784	1 781	1 795	1 795	1 797	1 820	1 807	1 807
ELECTRÓNICA INDUSTRIAL	1 651	1 655	1 681	1 673	1 689	1 572	1 679	1 683	1 681	1 695	1 719	1 721
ELECTROTECNA INDUSTRIAL	1 506	1 521	1 533	1 512	1 513	1 430	1 509	1 514	1 543	1 571	1 574	1 582
TÉCNICAS DE INGENIERÍA ELÉCTRICA	1 488	1 471	1 454	1 429	1 433	1 276	1 431	1 437	1 451	1 459	1 463	1 449
ADMINISTRACIÓN DE NEGOCIOS INTERNACIONALES	1 332	1 352	1 350	1 365	1 374	1 293	1 367	1 406	1 416	1 432	1 437	1 444
MECÁNICA DE PRODUCCIÓN	1 187	1 197	1 199	1 200	1 206	1 130	1 209	1 214	1 208	1 203	1 215	1 203
EDUCACIÓN INICIAL	484	487	967	967	1 030	1 041	1 033	1 048	1 051	1 080	1 065	1 073
TÉCNICA EN INGENIERÍA MECÁNICA DE PRODUCCIÓN	989	997	984	979	983	875	983	1 000	992	992	994	978
TÉCNICAS DE INGENIERÍA ELECTRÓNICA	910	908	912	914	928	856	939	932	933	946	946	936
LABORATORIO CLÍNICO	743	754	773	790	798	762	793	811	838	851	863	853
DISEÑO GRÁFICO	856	849	849	844	841	807	840	843	843	850	856	851
MANTENIMIENTO DE MAQUINARIA PESADA	776	776	774	782	773	708	769	773	775	779	787	782
PRODUCCIÓN AGROPECUARIA	584	592	603	608	626	594	640	637	634	629	628	625
MARKETING	380	403	494	504	513	505	516	503	508	522	529	514
EDUCACIÓN EN IDIOMAS - INGLÉS	441	433	449	455	462	436	448	462	442	446	456	448
GUIA OFICIAL DE TURISMO	382	370	386	410	423	379	424	432	442	446	456	448
ADMINISTRACIÓN DE SERVICIOS DE HOSTELERÍA	288	276	389	378	389	381	389	391	389	395	392	382
EDUCACIÓN EN COMPUTACIÓN E INFORMÁTICA	324	327	347	347	347	305	353	351	351	363	364	364
ADMINISTRACIÓN HOTELERA	206	212	323	335	340	333	338	342	342	352	354	339
EDUCACIÓN FÍSICA	303	301	304	321	325	316	323	328	336	341	343	335
DISEÑO PUBLICITARIO	315	304	308	327	330	317	333	319	333	329	338	332
CIENCIAS PUBLICITARIAS	274	273	288	286	292	282	290	290	284	283	289	298
FISIOTERAPIA Y REHABILITACIÓN	282	274	284	289	287	261	286	290	295	299	310	293
CIENCIAS ADMINISTRATIVAS MARÍTIMAS	204	241	259	261	266	261	264	264	263	264	268	265
EDUCACIÓN PRIMARIA	229	224	229	233	242	229	246	242	247	260	260	258
COCINA	222	224	219	219	226	208	221	223	225	240	239	240
ADMINISTRACIÓN BANCARIA Y FINANCIERA	245	245	247	239	239	227	243	238	231	229	240	236
QUÍMICA INDUSTRIAL	234	235	236	238	238	242	239	236	237	238	234	233
ADMINISTRACIÓN Y SISTEMAS	211	211	211	215	211	211	215	214	224	228	226	226
OPTOMETRÍA	186	186	191	197	207	185	211	214	224	227	223	224
PROCESOS QUÍMICOS Y METALÚRGICOS	125	133	165	185	196	190	198	195	211	220	228	216
GASTRONOMÍA Y ARTE CULINARIO	221	228	226	226	232	222	232	226	223	220	222	214
ARTES PLÁSTICAS Y VISUALES	201	199	205	213	212	206	211	209	205	214	212	212
CONSTRUCCIÓN CIVIL	128	129	183	194	196	189	193	191	191	198	200	201
REDES Y COMUNICACIÓN DE DATOS	143	170	184	187	188	182	190	193	193	198	199	189
EDUCACIÓN SECUNDARIA, ESPECIALIDAD: COMUNICACIÓN	197	194	193	191	191	192	192	190	193	192	191	189
EDUCACIÓN INICIAL	177	176	178	178	178	173	179	184	184	184	185	186
METALURGIA	107	123	160	172	178	180	185	180	188	189	190	178
MANTENIMIENTO DE MAQUINARIA DE PLANTA	64 412	65 662	71 095	76 577	77 170	75 409	77 408	77 131	78 803	77 592	80 287	77 960
EDUCACIÓN ARTÍSTICA												
OTRAS CARRERAS												
<b>TOTAL</b>	<b>128 536</b>	<b>128 196</b>	<b>135 908</b>	<b>141 133</b>	<b>142 582</b>	<b>137 089</b>	<b>142 884</b>	<b>142 728</b>	<b>144 549</b>	<b>144 042</b>	<b>147 002</b>	<b>144 138</b>

FUENTE : MINISTERIO DE TRABAJO Y PROMOCIÓN DEL EMPLEO - MTPPE  
PLANILLA ELECTRÓNICA / T-Registro y PLAME 2022

ELABORACIÓN : MTPPE - OGETIC - OFICINA DE ESTADÍSTICA



PERÚ

Ministerio de Trabajo y Promoción del Empleo

## CUADRO N° 29

PERÚ

### TRABAJADORES DEL SECTOR PRIVADO POR MES, SEGÚN SEGURO COMPLEMENTARIO DE TRABAJO DE RIESGO 2022

SEGURO COMPLEMENTARIO DE TRABAJO DE RIESGO (SCTR)	INDICADOR	MES											
		ENERO	FEBRERO	MARZO	ABRIL	MAYO	JUNIO	JULIO	AGOSTO	SEPTIEMBRE	OCTUBRE	NOVIEMBRE	DICIEMBRE
SCTR-SALUD	EsSalud	87 120	87 808	88 297	88 825	91 240	89 282	92 048	93 065	93 415	95 055	97 583	94 244
	EPS	811 101	816 598	824 457	828 127	834 699	811 857	882 680	895 693	905 269	915 244	943 067	919 948
	NO	2 872 456	2 783 481	2 796 270	2 804 850	2 832 242	2 788 632	2 880 831	2 978 609	3 064 658	3 084 044	3 203 006	3 080 869
SCTR-PENSIÓN	ONP	45 742	45 789	45 302	45 635	46 611	45 571	46 801	46 827	47 244	47 754	48 847	46 654
	SEGURO PRIVADO	796 415	805 135	805 656	818 949	828 897	808 273	874 957	884 156	894 227	909 703	937 358	891 095
	NO	2 928 520	2 836 963	2 858 066	2 857 218	2 882 673	2 835 927	2 933 801	3 036 384	3 121 871	3 136 886	3 257 451	3 157 312

FUENTE : MINISTERIO DE TRABAJO Y PROMOCIÓN DEL EMPLEO - MTPE  
PLANILLA ELECTRÓNICA / T-Registro y PLAME 2022

ELABORACIÓN : MTPE - OGETIC - OFICINA DE ESTADÍSTICA

## CUADRO N° 30

PERÚ

### TRABAJADORES EN EL SECTOR PRIVADO POR MES, SEGÚN SITUACIÓN ESPECIAL (TELETRABAJO) 2022

CENTRO DE FORMACIÓN	MES											
	ENERO	FEBRERO	MARZO	ABRIL	MAYO	JUNIO	JULIO	AGOSTO	SEPTIEMBRE	OCTUBRE	NOVIEMBRE	DICIEMBRE
NINGUNA	3 413 003	3 330 419	3 346 927	3 347 170	3 387 170	3 330 879	3 485 984	3 602 337	3 695 293	3 726 096	3 869 893	3 736 834
TRABAJADOR DE DIRECCIÓN - PRESENCIAL	39 673	39 894	39 960	40 083	40 328	39 801	40 928	40 721	41 136	41 858	42 438	42 033
TRABAJADOR DE CONFIANZA - PRESENCIAL	90 259	93 115	93 096	94 979	95 542	94 314	100 205	100 110	101 462	103 569	103 978	105 092
TRABAJADOR DE DIRECCIÓN - TELETRABAJO MIXTO	4 707	4 941	4 950	6 701	6 894	7 059	7 291	7 309	7 530	7 833	7 921	7 912
TRABAJADOR DE CONFIANZA - TELETRABAJO MIXTO	11 647	12 074	12 052	13 146	15 217	15 512	16 353	16 486	17 124	17 059	17 339	17 512
TRABAJADOR DE DIRECCIÓN - TELETRABAJO COMPLETO	9 085	8 847	8 784	7 106	6 765	6 129	6 371	6 327	6 088	5 924	5 990	5 756
TRABAJADOR DE CONFIANZA - TELETRABAJO COMPLETO	28 999	28 769	28 648	27 591	26 647	24 058	24 629	24 427	23 715	23 061	22 981	22 381
TELETRABAJO MIXTO	26 703	27 966	29 975	31 284	31 464	32 962	35 518	35 325	36 393	36 776	36 829	36 654
TELETRABAJO COMPLETO	146 601	141 862	144 632	153 742	148 154	139 057	138 280	134 325	134 601	132 167	136 287	120 887
SUB-TOTAL (TELETRABAJO / MIXTO-COMPLETO)	227 742	224 459	229 041	239 570	235 141	224 777	228 442	224 199	225 451	222 820	227 347	211 102
TOTAL	3 770 677	3 687 887	3 709 024	3 721 802	3 758 181	3 689 771	3 856 559	3 967 367	4 063 342	4 094 343	4 243 656	4 095 061

FUENTE : MINISTERIO DE TRABAJO Y PROMOCIÓN DEL EMPLEO - MTPE  
PLANILLA ELECTRÓNICA / T-Registro y PLAME 2022

ELABORACIÓN : MTPE - OGETIC - OFICINA DE ESTADÍSTICA



**CUADRO N° 31**  
**PERÚ**  
**PRESTADORES DE SERVICIO DE 4ta. CATEGORÍA-LOCADORES EN EL SECTOR PRIVADO POR MES, SEGÚN ACTIVIDAD**  
**ECONÓMICA**  
**2022**

ACTIVIDAD ECONÓMICA	MES											
	ENERO	FEBRERO	MARZO	ABRIL	MAYO	JUNIO	JULIO	AGOSTO	SEPTIEMBRE	OCTUBRE	NOVIEMBRE	DICIEMBRE
AGRICULTURA, GANADERÍA, CAZA Y SILVICULTURA	10 398	11 097	11 971	11 370	12 436	11 380	11 697	11 912	11 961	11 976	12 238	13 613
PESCA	2 367	2 540	2 721	2 447	2 694	2 622	2 626	2 600	2 645	2 691	2 728	2 902
EXPLOTACIÓN DE MINAS Y CANTERAS	5 098	5 510	6 187	6 017	6 523	5 939	6 209	6 336	6 323	6 473	6 593	8 026
INDUSTRIAS MANUFACTURERAS	40 211	42 665	45 971	44 066	46 878	43 305	45 627	46 772	46 720	46 409	47 224	54 353
SUMINISTRO DE ELECTRICIDAD, GAS Y AGUA	2 945	3 469	4 124	3 190	3 575	3 215	3 330	3 539	3 389	3 348	3 343	4 487
CONSTRUCCIÓN	27 451	30 311	33 329	33 001	35 105	34 352	35 013	36 272	36 603	37 902	39 377	50 700
COMERCIO AL POR MAYOR Y AL POR MENOR, REP., VEHÍC. AUTOM.	86 483	93 696	100 243	96 437	101 518	96 157	98 182	102 127	100 997	102 521	105 539	123 114
HOTELES Y RESTAURANTES	14 710	15 701	17 189	16 722	18 527	17 490	18 065	19 844	19 528	19 968	20 561	22 472
TRANSPORTE, ALMACENAMIENTO Y COMUNICACIONES	43 582	46 076	50 813	51 816	54 973	52 152	53 818	56 803	55 884	55 700	56 681	64 008
INTERMEDIACIÓN FINANCIERA	9 596	10 337	11 412	10 692	11 124	10 590	10 811	11 076	10 950	11 075	11 376	12 736
ACTIVIDADES INMOBILIARIAS, EMPRESARIALES Y DE ALQUILER	120 602	131 265	142 443	138 479	145 854	139 412	142 389	146 126	145 997	148 381	151 227	184 161
ADMINISTRACIÓN PÚBLICA Y DEFENSA	774	917	1 195	1 175	1 273	1 363	1 453	1 345	1 609	1 671	1 657	1 965
ENSEÑANZA	18 716	23 183	30 352	33 812	36 424	36 564	37 316	37 304	37 650	39 157	40 514	48 720
SERVICIOS SOCIALES Y DE SALUD	41 032	45 239	47 007	44 572	46 755	45 308	45 051	46 834	46 977	46 249	46 211	51 169
OTRAS ACTIV. SERV. COMUNITARIOS, SOCIALES Y PERSONALES	53 617	59 991	68 512	67 401	71 329	70 245	71 168	73 070	74 650	75 349	77 762	91 969
HOGARES PRIVADOS CON SERVICIO DOMÉSTICO	6	11	8	9	6	5	2	8	8	11	6	11
ORGANIZACIONES Y ÓRGANOS EXTRATERRITORIALES	226	279	266	245	269	257	289	271	320	356	400	447
NO DETERMINADO	18 671	20 616	23 662	23 882	26 308	26 097	27 366	28 174	27 924	30 238	31 613	39 233
<b>TOTAL</b>	<b>496 485</b>	<b>542 903</b>	<b>597 405</b>	<b>585 333</b>	<b>621 571</b>	<b>595 453</b>	<b>610 412</b>	<b>630 413</b>	<b>630 135</b>	<b>639 475</b>	<b>655 050</b>	<b>774 066</b>

**FUENTE** : MINISTERIO DE TRABAJO Y PROMOCIÓN DEL EMPLEO - MTPE

PLANILLA ELECTRÓNICA / T-Registro y PLAME 2022

**ELABORACIÓN** : MTPE - OGETIC - OFICINA DE ESTADÍSTICA

**PERÚ**  
**CUADRO N° 32**  
**PRESTADORES DE SERVICIO DE 4ta. CATEGORIA-LOCADORES EN EL SECTOR PRIVADO**  
**POR MES, SEGÚN REGIÓN**  
**2022**

REGIÓN	MES											
	ENERO	FEBRERO	MARZO	ABRIL	MAYO	JUNIO	JULIO	AGOSTO	SEPTIEMBRE	OCTUBRE	NOVIEMBRE	DICIEMBRE
AMAZONAS	1 117	1 310	1 479	1 434	1 622	1 542	1 630	1 775	1 932	2 046	2 216	3 459
ÁNCASH	4 201	4 629	5 062	5 159	5 507	5 475	5 447	5 529	5 263	5 350	5 618	7 167
APIURÍMAC	1 095	1 281	1 513	1 330	1 548	1 476	1 577	1 614	1 754	1 643	2 004	2 118
AREQUIPA	22 894	25 125	27 151	26 680	28 811	27 581	27 735	29 804	29 767	30 157	31 523	40 038
AYACUCHO	1 797	2 039	2 312	2 430	2 391	2 424	2 526	2 375	2 623	2 613	2 707	3 591
CAJAMARCA	4 073	4 544	5 060	4 929	5 334	5 545	5 681	6 034	6 101	6 089	6 417	8 462
CALLAO	15 319	16 506	18 347	18 268	19 243	18 430	18 278	19 048	19 037	19 117	19 304	22 556
CUSCO	8 350	8 667	11 170	11 706	13 325	12 147	13 459	14 454	14 575	14 446	14 897	19 634
HUANCVELICA	386	415	394	396	489	476	479	427	397	394	363	550
HUÁNUCO	2 577	2 798	3 284	3 127	3 550	3 430	3 760	3 860	3 924	4 221	4 462	7 404
ICA	7 245	7 841	8 943	9 330	9 890	9 406	9 738	10 126	10 171	10 571	11 212	13 146
JUNÍN	7 567	8 578	9 606	10 078	10 917	11 034	11 017	11 341	11 173	12 032	12 624	16 027
LA LIBERTAD	13 863	15 107	16 523	16 315	17 447	16 908	17 076	18 181	17 763	18 596	18 916	22 500
LAMBAYEQUE	10 432	11 129	12 670	12 869	14 154	13 585	13 831	13 910	13 796	14 535	15 025	17 317
LIMA	350 811	383 333	419 459	408 200	429 121	411 679	421 735	431 612	433 013	436 934	443 597	508 436
LORETO	5 897	6 501	7 189	6 701	7 640	7 108	7 108	7 776	7 350	7 947	8 353	10 165
MADRE DE DIOS	1 448	1 683	1 765	1 854	2 073	2 040	2 152	2 259	2 230	2 277	2 407	2 899
MOQUEGUA	1 658	1 886	2 120	2 109	2 209	2 123	2 236	2 398	2 364	2 443	2 505	3 557
PASCO	1 075	1 278	1 327	1 245	1 611	1 533	1 679	1 888	1 609	1 659	2 056	2 829
PIURA	14 194	15 501	17 040	16 908	17 950	17 123	17 495	18 256	18 437	18 908	19 423	23 059
PUNO	3 577	4 045	4 489	4 661	4 979	4 927	4 923	5 311	4 873	5 115	5 517	7 288
SAN MARTÍN	6 162	6 882	7 501	7 350	8 002	7 678	8 114	8 823	8 853	9 097	9 848	13 845
TACNA	4 160	4 546	4 992	4 628	4 991	4 763	4 841	5 038	4 867	4 768	5 046	6 607
TUMBES	1 213	1 252	1 365	1 259	1 351	1 269	1 296	1 316	1 335	1 352	1 408	1 760
UCAYALI	5 374	6 027	6 644	6 367	7 416	6 751	6 599	7 258	6 928	7 165	7 602	9 682
<b>TOTAL</b>	<b>496 485</b>	<b>542 903</b>	<b>597 405</b>	<b>585 333</b>	<b>621 571</b>	<b>596 453</b>	<b>610 412</b>	<b>630 413</b>	<b>630 135</b>	<b>639 475</b>	<b>655 050</b>	<b>774 096</b>

FUENTE : MINISTERIO DE TRABAJO Y PROMOCIÓN DEL EMPLEO - MTPE

PLANILLA ELECTRÓNICA / T-Registro y PLAME 2022

ELABORACIÓN : MTPE - OGETIC - OFICINA DE ESTADÍSTICA





PERÚ

Ministerio de Trabajo  
y Promoción del Empleo

**PERÚ**  
**CUADRO N° 33**  
**PROMEDIO DE REMUNERACIÓN ( SOLES S/ ) DE TRABAJADORES EN EL SECTOR PRIVADO**  
**POR MES, SEGÚN ACTIVIDAD ECONÓMICA**  
**2022**

ACTIVIDAD ECONÓMICA	MES											
	ENERO	FEBRERO	MARZO	ABRIL	MAYO	JUNIO	JULIO	AGOSTO	SEPTIEMBRE	OCTUBRE	NOVIEMBRE	DICIEMBRE
AGRICULTURA, GANADERÍA CAZA Y SILVICULTURA	1 476	1 470	1 607	1 622	1 706	1 642	1 620	1 570	1 574	1 572	1 529	1 607
PESCA	2 849	2 553	2 791	2 644	3 721	5 225	3 418	2 775	2 635	2 612	2 962	5 188
EXPLOTACIÓN DE MINAS Y CANTERAS	6 420	6 359	6 989	6 282	5 864	5 707	5 948	5 888	5 729	5 955	5 772	6 283
INDUSTRIAS MANUFACTURERAS	2 435	2 416	2 611	2 523	2 723	2 602	2 612	2 542	2 509	2 519	2 512	2 666
SUMINISTRO DE ELECTRICIDAD, GAS Y AGUA	4 506	5 050	5 571	5 085	4 604	4 297	4 228	4 414	4 303	4 357	4 432	4 472
CONSTRUCCIÓN	2 603	2 635	2 826	2 732	2 766	2 665	2 737	2 724	2 760	2 794	2 828	2 805
COMERCIO AL POR MAYOR Y AL POR MENOR, REP. VEHÍC. AUTOM.	2 212	2 192	2 336	2 258	2 324	2 252	2 265	2 295	2 277	2 283	2 261	2 336
HOTELES Y RESTAURANTES	1 499	1 439	1 517	1 550	1 632	1 585	1 645	1 684	1 633	1 649	1 657	1 710
TRANSPORTE; ALMACENAMIENTO Y COMUNICACIONES	2 344	2 301	2 640	2 416	2 451	2 360	2 438	2 480	2 439	2 447	2 445	2 508
INTERMEDIACIÓN FINANCIERA	4 612	4 708	5 141	4 534	4 591	4 490	4 486	4 445	4 506	4 530	4 515	4 818
ACTIVIDADES INMOBILIARIAS, EMPRESARIALES Y DE ALQUILER	2 498	2 520	2 729	2 591	2 657	2 589	2 622	2 666	2 623	2 645	2 659	2 719
ADMINISTRACIÓN PÚBLICA Y DEFENSA	3 222	3 100	3 132	3 071	3 169	2 920	3 304	2 959	3 029	2 988	3 084	3 487
ENSEÑANZA	3 067	3 037	2 758	2 551	2 673	2 614	2 577	2 565	2 584	2 628	2 618	2 625
SERVICIOS SOCIALES Y DE SALUD	2 323	2 330	2 383	2 357	2 419	2 373	2 394	2 428	2 418	2 413	2 403	2 454
OTRAS ACTIV. SERV. COMUNITARIOS, SOCIALES Y PERSONALES	2 138	2 143	2 206	2 199	2 265	2 206	2 238	2 262	2 231	2 237	2 222	2 283
HOGARES PRIVADOS CON SERVICIO DOMÉSTICO	980	968	946	962	1 005	1 033	1 049	1 063	1 057	1 064	1 045	1 053
ORGANIZACIONES Y ÓRGANOS EXTRATERRITORIALES	6 900	6 867	6 855	7 197	7 050	6 820	7 168	6 875	6 809	6 790	6 727	7 228
NO DETERMINADO	1 724	1 752	1 807	1 834	1 879	1 921	1 949	1 963	1 970	1 987	2 022	2 092
<b>TOTAL</b>	<b>2 504</b>	<b>2 514</b>	<b>2 716</b>	<b>2 580</b>	<b>2 652</b>	<b>2 575</b>	<b>2 591</b>	<b>2 578</b>	<b>2 548</b>	<b>2 570</b>	<b>2 555</b>	<b>2 661</b>

**FUENTE** : MINISTERIO DE TRABAJO Y PROMOCIÓN DEL EMPLEO - MTPE  
PLANILLA ELECTRÓNICA / T-Registro y PLAME 2022

**ELABORACIÓN** : MTPE - OGETIC - OFICINA DE ESTADÍSTICA

**CUADRO N° 34**  
**PROMEDIO DE REMUNERACIÓN ( SOLES S/ ) DE TRABAJADORES EN EL SECTOR PRIVADO**  
**POR MES, SEGÚN REGIÓN**  
**2022**

**PERÚ**

REGIÓN	MES											
	ENERO	FEBRERO	MARZO	ABRIL	MAYO	JUNIO	JULIO	AGOSTO	SEPTIEMBRE	OCTUBRE	NOVIEMBRE	DICIEMBRE
AMAZONAS	1 615	1 615	1 627	1 683	1 743	1 706	1 731	1 743	1 739	1 737	1 730	1 730
ÁNCASH	2 438	2 597	2 267	2 461	2 485	2 667	2 577	2 444	2 363	2 506	2 409	2 715
APURÍMAC	3 096	3 021	3 824	3 347	2 863	2 939	3 023	3 030	3 473	3 220	2 988	3 082
AREQUIPA	2 392	2 156	2 319	2 402	2 393	2 346	2 429	2 420	2 375	2 451	2 377	2 496
AYACUCHO	2 325	2 235	2 302	2 432	2 387	2 338	2 341	2 354	2 328	2 348	2 347	2 614
CAJAMARCA	2 382	2 313	2 794	2 484	2 457	2 440	2 518	2 502	2 483	2 546	2 506	2 569
CALLAO	2 804	2 774	3 064	2 858	3 039	2 971	2 967	2 940	2 878	2 902	2 920	3 090
CUSCO	2 444	2 337	2 415	2 379	2 520	2 423	2 474	2 492	2 450	2 467	2 486	2 510
HUANCAVELICA	2 970	2 639	2 495	2 556	2 577	2 588	2 627	2 714	2 630	2 618	2 655	2 690
HUANUCO	1 685	1 627	1 676	1 696	1 788	1 792	1 795	1 811	1 816	1 845	1 912	1 830
ICA	1 845	1 867	1 942	1 952	2 070	2 015	2 024	1 981	1 931	1 941	1 930	2 034
JUNÍN	2 332	2 365	2 171	2 224	2 253	2 209	2 239	2 243	2 234	2 279	2 224	2 262
LA LIBERTAD	1 798	1 735	1 835	1 906	2 030	1 913	1 931	1 864	1 860	1 937	1 850	1 938
LAMBAYEQUE	1 566	1 570	1 641	1 650	1 734	1 706	1 704	1 651	1 641	1 664	1 625	1 703
LIMA	2 810	2 845	3 086	2 863	2 934	2 844	2 867	2 889	2 869	2 876	2 876	2 973
LORETO	1 722	1 700	1 740	1 734	1 788	1 750	1 804	1 824	1 798	1 791	1 804	1 838
MADRE DE DIOS	1 657	1 670	1 687	1 715	1 785	1 714	1 788	1 779	1 797	1 804	1 803	1 808
MOQUEGUA	3 318	3 120	4 295	3 235	3 261	3 259	3 228	3 240	3 200	3 224	3 231	3 591
PASCO	2 634	2 688	3 037	2 973	2 837	2 744	2 848	2 878	2 844	2 838	2 844	2 972
PIURA	1 749	1 762	1 908	1 932	2 052	1 983	1 903	1 831	1 826	1 816	1 843	1 964
PUNO	1 923	1 823	1 925	1 954	2 014	1 931	2 013	2 017	2 029	2 014	2 057	2 104
SAN MARTÍN	1 590	1 562	1 643	1 655	1 768	1 632	1 710	1 694	1 690	1 727	1 708	1 747
TAGNA	2 058	1 954	2 022	2 089	2 154	2 061	2 148	2 125	2 098	2 109	2 117	2 144
TUMBES	1 683	1 663	1 680	1 713	1 804	1 814	1 757	1 837	1 840	1 804	1 844	1 857
UCAYALI	1 626	1 596	1 694	1 675	1 720	1 657	1 725	1 747	1 712	1 719	1 701	1 716
<b>TOTAL</b>	<b>2 504</b>	<b>2 514</b>	<b>2 716</b>	<b>2 580</b>	<b>2 652</b>	<b>2 575</b>	<b>2 591</b>	<b>2 578</b>	<b>2 548</b>	<b>2 570</b>	<b>2 555</b>	<b>2 661</b>

**FUENTE** : MINISTERIO DE TRABAJO Y PROMOCION DEL EMPLEO - MTPE  
PLANILLA ELECTRÓNICA / T-Registro y PLAME 2022

**ELABORACIÓN** : MTPE - OGETIC - OFICINA DE ESTADÍSTICA

**CUADRO N° 35**  
**PROMEDIO DE REMUNERACIÓN ( SOLES S/ ) DE TRABAJADORES EN EL SECTOR PRIVADO**  
**POR MES, SEGÚN NIVEL EDUCATIVO**  
**2022**

**PERÚ**

NIVEL EDUCATIVO	MES											
	ENERO	FEBRERO	MARZO	ABRIL	MAYO	JUNIO	JULIO	AGOSTO	SEPTIEMBRE	OCTUBRE	NOVIEMBRE	DICIEMBRE
SIN EDUCACIÓN FORMAL	2 120	2 086	2 353	2 246	2 406	2 272	2 256	2 147	2 202	2 211	2 216	2 355
EDUCACIÓN ESPECIAL INCOMPLETA	1 958	1 978	2 042	1 974	2 042	1 975	2 049	2 084	2 003	2 053	2 060	2 300
EDUCACIÓN ESPECIAL COMPLETA	2 270	2 156	2 667	2 351	2 335	2 310	2 352	2 439	2 322	2 351	2 330	2 441
EDUCACIÓN PRIMARIA INCOMPLETA	1 349	1 302	1 384	1 414	1 510	1 488	1 477	1 469	1 451	1 478	1 463	1 531
EDUCACIÓN PRIMARIA COMPLETA	1 413	1 368	1 453	1 455	1 576	1 572	1 548	1 522	1 518	1 544	1 534	1 624
EDUCACIÓN SECUNDARIA INCOMPLETA	1 547	1 512	1 574	1 604	1 724	1 710	1 674	1 642	1 612	1 648	1 656	1 788
EDUCACIÓN SECUNDARIA COMPLETA	1 680	1 648	1 741	1 743	1 840	1 816	1 813	1 794	1 774	1 802	1 785	1 877
EDUCACIÓN TÉCNICA INCOMPLETA	1 693	1 650	1 707	1 724	1 791	1 753	1 779	1 798	1 772	1 789	1 780	1 830
EDUCACIÓN TÉCNICA COMPLETA	2 193	2 152	2 210	2 222	2 273	2 232	2 278	2 278	2 257	2 269	2 260	2 332
EDUCACIÓN SUPERIOR (INSTITUTO SUPERIOR, ETC) INCOMPLETA	1 965	1 919	1 952	1 963	2 040	2 009	2 024	2 054	2 033	2 034	2 033	2 085
EDUCACIÓN SUPERIOR (INSTITUTO SUPERIOR, ETC) COMPLETA	3 065	2 999	2 995	2 957	3 040	2 924	2 998	3 006	2 973	3 002	2 982	3 103
EDUCACIÓN UNIVERSITARIA INCOMPLETA	2 507	2 453	2 606	2 508	2 582	2 514	2 520	2 539	2 537	2 558	2 537	2 601
EDUCACIÓN UNIVERSITARIA COMPLETA	4 495	4 537	4 933	4 421	4 477	4 312	4 356	4 393	4 362	4 366	4 373	4 517
GRADO DE BACHILLER	4 677	4 776	5 285	4 597	4 589	4 436	4 478	4 480	4 432	4 476	4 446	4 597
TITULADO	5 620	5 664	6 027	5 351	5 379	5 174	5 269	5 332	5 221	5 256	5 253	5 445
ESTUDIOS DE MAESTRÍA INCOMPLETA	7 074	7 254	8 161	6 977	6 827	6 489	6 812	6 893	6 664	6 750	6 687	7 188
ESTUDIOS DE MAESTRÍA COMPLETA	10 634	11 439	13 571	10 221	9 870	9 376	9 597	9 859	9 609	9 489	9 546	10 071
GRADO DE MAESTRÍA	10 927	11 340	13 388	7 883	7 546	7 151	7 377	9 014	7 169	7 127	7 159	7 614
ESTUDIOS DE DOCTORADO INCOMPLETO	6 561	6 487	12 647	5 905	6 072	5 929	5 923	6 490	5 853	5 989	6 018	6 042
ESTUDIOS DE DOCTORADO COMPLETO	7 187	9 739	9 160	6 877	6 813	6 708	6 786	7 146	6 681	6 717	6 571	7 169
GRADO DE DOCTOR	8 714	9 054	9 335	6 478	6 842	6 586	6 523	7 618	6 476	6 465	6 571	6 683
NO DETERMINADO	1 077	1 040	1 090	1 083	1 165	1 159	1 174	1 168	1 160	1 345	1 454	1 224
<b>TOTAL</b>	<b>2 504</b>	<b>2 514</b>	<b>2 716</b>	<b>2 580</b>	<b>2 652</b>	<b>2 575</b>	<b>2 591</b>	<b>2 578</b>	<b>2 548</b>	<b>2 570</b>	<b>2 555</b>	<b>2 661</b>

**FUENTE** : MINISTERIO DE TRABAJO Y PROMOCIÓN DEL EMPLEO - MTPE

PLANILLA ELECTRÓNICA / T-Registro y PLAME 2022

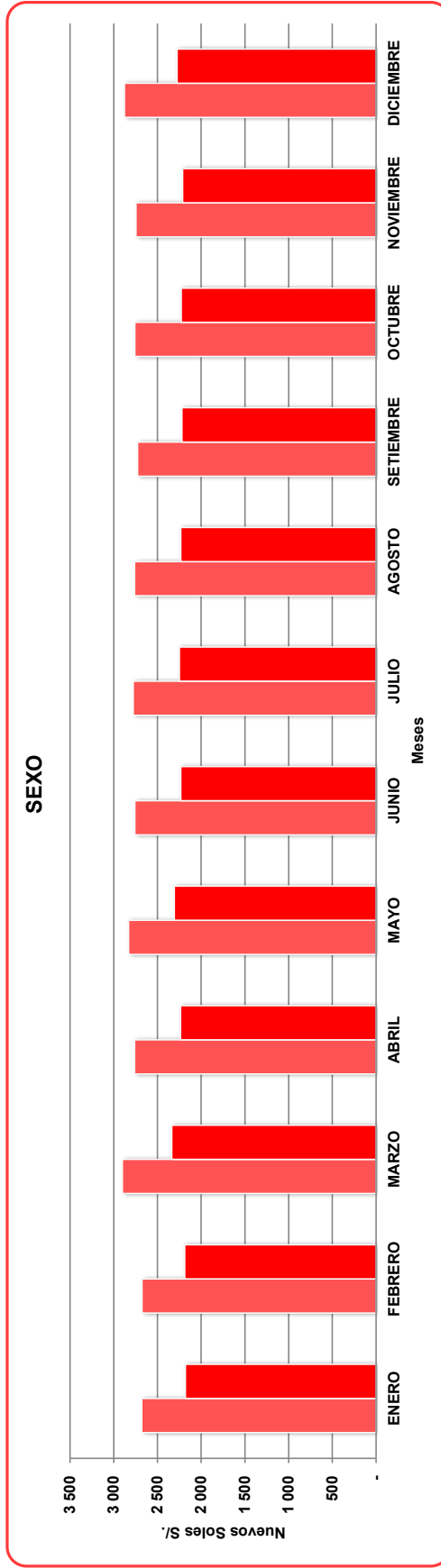
**ELABORACIÓN** : MTPE - OGETIC - OFICINA DE ESTADÍSTICA

CUADRO N° 36

PERÚ

PROMEDIO DE REMUNERACIÓN ( SOLES S/ ) DE TRABAJADORES EN EL SECTOR PRIVADO  
POR MES, SEGÚN SEXO  
2022

SEXO (*)	MES											
	ENERO	FEBRERO	MARZO	ABRIL	MAYO	JUNIO	JULIO	AGOSTO	SEPTIEMBRE	OCTUBRE	NOVIEMBRE	DICIEMBRE
MASCULINO	2 680	2 678	2 901	2 762	2 832	2 760	2 778	2 763	2 728	2 759	2 746	2 877
FEMENINO	2 182	2 189	2 338	2 236	2 309	2 234	2 250	2 235	2 220	2 230	2 213	2 276
TOTAL	2 504	2 514	2 716	2 580	2 652	2 575	2 591	2 578	2 548	2 570	2 555	2 661



FUENTE : MINISTERIO DE TRABAJO Y PROMOCIÓN DEL EMPLEO - MTPE  
PLANILLA ELECTRÓNICA / T-Registro y PLAME 2022

ELABORACIÓN : MTPE - OGETIC - OFICINA DE ESTADÍSTICA

NOTA : (\*) No se considera el promedio de los datos con omisión en sexo

**CUADRO N° 37**  
**PROMEDIO DE REMUNERACIÓN ( SOLES S/ ) DE TRABAJADORES DEL SECTOR PRIVADO POR MES, SEGÚN TIPO DE CONTRATO O CONDICIÓN LABORAL**  
**2022**

TIPO DE CONTRATO DE TRABAJO / CONDICIÓN LABORAL	MES											
	ENERO	FEBRERO	MARZO	ABRIL	MAYO	JUNIO	JULIO	AGOSTO	SEPTIEMBRE	OCTUBRE	NOVIEMBRE	DICIEMBRE
A PLAZO INDETERMINADO - D.LEG. N° 728	3 488	3 527	3 980	3 557	3 613	3 492	3 552	3 574	3 545	3 571	3 568	3 724
A TIEMPO PARCIAL	1 234	1 143	1 278	1 320	1 517	1 440	1 443	1 293	1 411	1 484	1 452	1 452
POR INICIO O INCREMENTO DE ACTIVIDAD	2 165	2 131	2 185	2 201	2 255	2 195	2 217	2 242	2 222	2 225	2 225	2 288
POR NECESIDADES DEL MERCADO	1 917	1 897	1 924	1 948	1 991	1 953	1 979	1 992	1 974	1 980	1 979	2 033
POR RECONVERSIÓN EMPRESARIAL	2 298	2 251	2 429	2 345	2 419	2 505	2 380	2 401	2 414	2 422	2 470	2 475
OCASIONAL	1 581	1 580	1 639	1 621	1 737	1 750	1 699	1 690	1 709	1 748	1 757	1 810
DE SUPLENENCIA	2 721	2 713	2 701	2 886	2 847	2 852	2 917	2 815	2 795	2 941	2 823	2 969
DE EMERGENCIA	1 991	1 954	1 942	1 953	1 993	1 903	1 961	2 071	2 015	2 051	2 020	2 073
PARA OBRA DETERMINADA O SERVICIO ESPECÍFICO	2 340	2 331	2 406	2 400	2 449	2 407	2 433	2 452	2 430	2 444	2 450	2 500
INTERMITENTE	1 385	1 285	1 371	1 407	1 701	1 715	1 542	1 400	1 446	1 521	1 447	1 644
DE TEMPORADA	1 440	1 388	1 456	1 442	1 620	1 744	1 558	1 509	1 536	1 531	1 527	1 757
DE EXPORTACIÓN NO TRADICIONAL D.LEY 22342	1 601	1 636	1 742	1 743	1 864	1 836	1 781	1 705	1 616	1 592	1 622	1 704
DE EXTRANJERO - D.LEG. N° 689	6 426	7 858	8 110	7 024	7 621	6 606	6 404	6 778	6 677	6 677	6 601	7 112
A DOMICILIO	2 395	2 212	2 125	2 639	2 238	2 375	2 241	2 308	2 328	2 251	2 182	2 800
FUTBOLISTAS PROFESIONALES	10 301	9 004	7 569	7 133	7 097	7 280	7 114	7 107	7 346	9 617	11 131	13 649
MIGRANTE ANDINO DECISIÓN 545	10 371	10 821	11 863	10 470	10 389	9 428	10 076	9 809	9 760	9 782	9 935	10 256
OTROS NO PREVISTOS	2 074	2 110	2 378	2 223	2 345	2 189	2 319	2 245	2 309	2 418	2 418	2 364
NO DETERMINADO	1 116	1 062	1 120	1 119	1 198	1 190	1 206	1 198	1 185	1 355	1 444	1 258
<b>TOTAL</b>	<b>2 504</b>	<b>2 514</b>	<b>2 716</b>	<b>2 580</b>	<b>2 652</b>	<b>2 575</b>	<b>2 591</b>	<b>2 578</b>	<b>2 548</b>	<b>2 570</b>	<b>2 555</b>	<b>2 661</b>

**FUENTE** : MINISTERIO DE TRABAJO Y PROMOCIÓN DEL EMPLEO - MTPE-MTPE

PLANILLA ELECTRÓNICA / T-Registro y PLAME 2022

**ELABORADO** : MTPE-OGETIC / OFICINA DE ESTADÍSTICA

**PERÚ**  
**CUADRO N° 38**  
**PROMEDIO DE REMUNERACIÓN ( SOLES S/ ) DE TRABAJADORES EN EL SECTOR PRIVADO POR MES, SEGÚN SINDICALIZACIÓN Y NEGOCIACIÓN COLECTIVA**  
**2022**

ITEM	INDICADOR	MES											
		ENERO	FEBRERO	MARZO	ABRIL	MAYO	JUNIO	JULIO	AGOSTO	SEPTIEMBRE	OCTUBRE	NOVIEMBRE	DICIEMBRE
SINDICALIZADOS	NO	2 454	2 474	2 677	2 535	2 598	2 517	2 537	2 530	2 499	2 516	2 501	2 596
	SI	3 510	3 307	3 478	3 439	3 659	3 763	3 630	3 535	3 556	3 606	3 644	3 987
NEGOCIACIÓN COLECTIVA	NO	2 460	2 479	2 682	2 540	2 604	2 522	2 542	2 535	2 504	2 520	2 507	2 604
	SI	3 543	3 336	3 505	3 481	3 693	3 832	3 695	3 571	3 563	3 651	3 654	3 991
<b>TOTAL</b>		<b>2 504</b>	<b>2 514</b>	<b>2 716</b>	<b>2 580</b>	<b>2 652</b>	<b>2 575</b>	<b>2 591</b>	<b>2 578</b>	<b>2 548</b>	<b>2 570</b>	<b>2 555</b>	<b>2 661</b>

FUENTE : MINISTERIO DE TRABAJO Y PROMOCIÓN DEL EMPLEO - MTPE-MTPE

PLANILLA ELECTRÓNICA / T-Registro y PLAME 2022

ELABORADO : MTPE-OGETIC / OFICINA DE ESTADÍSTICA

**PERÚ**  
**CUADRO N° 39**  
**PROMEDIO DE REMUNERACIÓN ( SOLES S/ ) DE TRABAJADORES DEL SECTOR PRIVADO POR MES, SEGÚN TAMAÑO DE EMPRESA**  
**2022**

TAMAÑO DE EMPRESA	MES											
	ENERO	FEBRERO	MARZO	ABRIL	MAYO	JUNIO	JULIO	AGOSTO	SEPTIEMBRE	OCTUBRE	NOVIEMBRE	DICIEMBRE
1 - 10	1 475	1 450	1 509	1 493	1 564	1 545	1 557	1 562	1 556	1 562	1 560	1 609
11 - 100	2 542	2 571	2 632	2 559	2 593	2 574	2 572	2 587	2 561	2 564	2 557	2 676
101 - 499	3 008	3 025	3 292	3 089	3 130	3 033	3 047	3 073	3 033	3 071	3 064	3 159
500 a más	2 865	2 907	3 225	3 012	3 119	3 002	2 994	2 925	2 874	2 906	2 873	3 012
<b>TOTAL</b>	<b>2 504</b>	<b>2 514</b>	<b>2 716</b>	<b>2 580</b>	<b>2 652</b>	<b>2 575</b>	<b>2 591</b>	<b>2 578</b>	<b>2 548</b>	<b>2 570</b>	<b>2 555</b>	<b>2 661</b>

FUENTE : MINISTERIO DE TRABAJO Y PROMOCIÓN DEL EMPLEO - MTPE-MTPE

PLANILLA ELECTRÓNICA / T-Registro y PLAME 2022

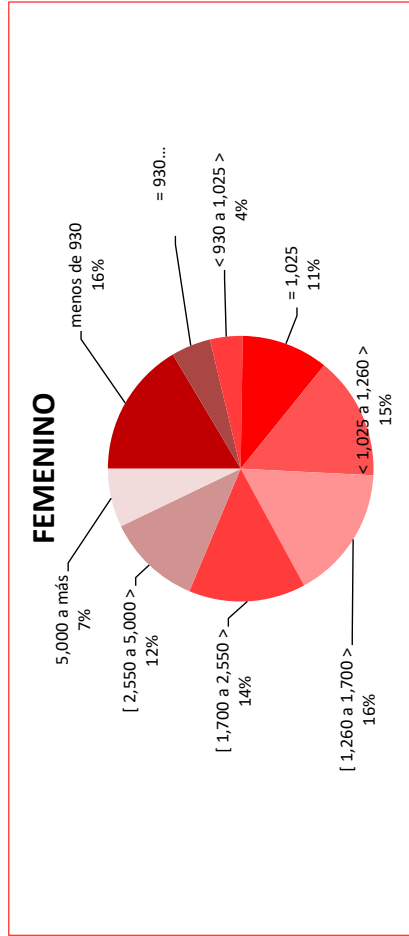
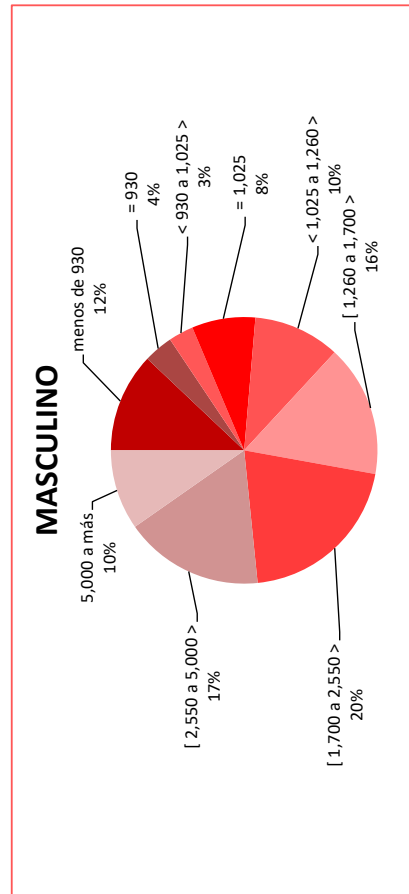
ELABORADO : MTPE-OGETIC / OFICINA DE ESTADÍSTICA



**CUADRO N° 40**  
**TRABAJADORES DEL SECTOR PRIVADO POR MES, SEGÚN RANGO DE REMUNERACIONES**  
**2022**

PERÚ

REMUNERACIÓN (SOLES S/)	MES												PROMEDIO POR SEXO		
	ENERO	FEBRERO	MARZO	ABRIL	MAYO	JUNIO	JULIO	AGOSTO	SEPTIEMBRE	OCTUBRE	NOVIEMBRE	DICIEMBRE	MASCULINO	FEMENINO	ND *
menos de 930 = 930	644 632	569 165	525 487	492 784	442 102	429 995	453 727	540 828	552 504	537 654	656 213	541 041	277 846	220 094	34 238
< 930 a 1,025 > = 1,025	449 597	466 997	468 422	458 168	12 967	6 849	4 813	4 044	3 308	2 949	2 721	2 443	82 072	64 424	10 443
< 1,025 a 1,260 > = 1,260	268 647	279 454	270 463	256 793	55 121	59 113	60 566	60 476	67 163	64 956	73 122	64 116	69 806	53 132	8 727
< 1,260 a 1,700 > = 1,700	381 331	362 520	369 448	375 847	543 945	501 229	514 902	511 073	530 608	527 771	533 101	516 955	177 558	141 288	22 744
[ 1,700 a 2,550 > = 2,550	579 682	580 099	587 100	586 921	626 207	612 764	645 172	655 609	673 160	679 903	684 383	677 296	242 487	200 322	33 429
[ 2,550 a 5,000 > = 5,000	623 330	613 298	629 297	667 647	710 113	693 558	740 332	754 838	757 587	774 228	763 256	775 252	473 392	190 348	44 821
> 5,000	509 467	503 571	537 405	548 795	583 020	543 209	583 005	591 328	597 092	616 003	621 586	628 360	389 361	154 568	27 974
	313 730	312 449	320 637	327 105	342 428	325 712	340 239	340 075	343 492	348 558	353 549	371 515	224 059	95 331	17 234
Total	3 770 677	3 687 887	3 709 024	3 721 802	3 758 181	3 689 771	3 655 559	3 967 367	4 063 342	4 094 343	4 243 856	4 095 061	2 304 869	1 337 357	245 829



FUENTE : MINISTERIO DE TRABAJO Y PROMOCIÓN DEL EMPLEO - MTPE  
PLANILLA ELECTRÓNICA / T-Registro y PLAME 2022  
ELABORACIÓN : MTPE - OGETIC - OFICINA DE ESTADÍSTICA  
\* : Omisión en declaración de empleadores - Datos perdidos

**PERÚ**  
**CUADRO N° 41**  
**TRABAJADORES DEL SECTOR PÚBLICO POR MES, SEGÚN RÉGIMEN LABORAL**  
**2022**

	MES												
	ENERO	FEBRERO	MARZO	ABRIL	MAYO	JUNIO	JULIO	AGOSTO	SEPTIEMBRE	OCTUBRE	NOVIEMBRE	DICIEMBRE	
<b>RÉGIMEN LABORAL</b>													
PRIVADO GENERAL - DECRETO LEGISLATIVO N.° 728	172 117	178 544	181 067	184 410	188 105	187 487	189 006	189 810	191 622	194 117	196 117	192 063	
PÚBLICO GENERAL - DECRETO LEGISLATIVO N.° 276	251 698	258 407	251 497	260 230	262 046	265 814	263 082	259 372	258 488	265 913	265 996	257 197	
PROFESORADO - LEY N.° 24029	67 430	67 249	63 159	68 979	67 863	69 042	70 116	69 911	68 974	69 022	69 500	68 150	
MAGISTERIO - LEY N.° 29062	62 806	61 315	57 155	60 237	60 484	60 708	62 253	61 387	60 203	62 069	60 221	61 553	
DOCENTES UNIVERSITARIOS - LEY N.° 23733	21 201	20 332	18 508	19 058	21 169	21 564	22 428	22 679	22 362	21 815	22 404	23 422	
PROFESIONALES DE LA SALUD LEY N.° 23536	14 239	14 270	14 121	14 274	13 594	14 203	12 947	14 147	14 221	14 451	14 585	14 159	
TÉCNICOS Y AUXILIARES ASIST. DE LA SALUD - LEY N.° 28561	10 148	10 093	10 059	10 109	9 288	10 059	9 946	9 939	10 000	10 013	10 058	9 932	
SERUM - LEY N.° 23330	8 875	8 919	8 862	8 842	4 294	6 898	8 101	9 217	9 162	9 469	9 595	9 609	
JUECES - CARRERA JUDICIAL - LEY N.° 29277	52	52	51	51	55	237	238	144	132	126	121	109	
FISCALES - D. LEG. N.° 062	6	36	39	346	361	769	4 916	4 922	4 978	4 982	4 975	5 007	
SERVICIO DIPLOMÁTICO DE LA REPÚBLICA - LEY N.° 28091	702	703	701	699	696	696	695	693	690	691	699	690	
MILITARES	50 701	50 663	50 610	50 548	50 452	50 400	50 335	50 264	50 211	50 150	50 294	50 054	
POLICÍA NACIONAL DEL PERÚ - LEY N.° 27238	135 132	134 806	134 436	133 955	133 855	133 416	132 774	132 362	131 714	131 693	131 378	131 067	
ESPECIAL GER. PÚBLICOS DECRETO LEGISLATIVO N.° 1024	134	129	131	123	128	124	128	123	123	121	120	119	
CONTRATO ADMINISTRATIVO DE SERVICIOS - D.LEG. N.° 1057	385 139	384 632	380 132	377 472	376 150	375 185	374 265	365 896	366 307	364 337	372 879	377 504	
AGRARIO LEY 27380	12	12	12	12	12	12	12	12	12	11	12	11	
MINEROS	3	2	2	3	5	2	4	3	4	7	8	16	
CONSTRUCCIÓN CIVIL	9 158	14 707	16 862	18 457	20 525	21 876	22 756	22 790	25 773	28 809	30 486	30 431	
PÚBLICO GENERAL SERVICIO CIVIL - LEY 30057	1 115	1 443	1 460	1 576	1 638	1 654	1 715	1 739	1 893	1 945	1 919	2 023	
MAGISTERIO - LEY 29944	207 962	209 502	193 208	213 289	219 163	219 725	219 952	220 259	224 436	224 626	225 991	228 362	
POLICÍA NACIONAL DEL PERÚ - D.LEG.1149	1	1	2	2	2	2	2	2	2	1	1	1	
SERVIDORES PENITENCIARIOS - LEY 29709	2	3	4	3	2	3	3	3	4	5	4	6	
OTROS NO PREVISTOS	48 154	49 848	46 383	50 335	51 430	52 248	52 727	51 893	52 090	53 228	53 914	53 523	
NO DETERMINADO ( N.D.)	51 155	49 806	46 963	47 303	46 744	46 721	45 924	45 585	45 777	46 987	52 792	45 617	
<b>TOTAL</b>	<b>1 497 942</b>	<b>1 515 474</b>	<b>1 475 424</b>	<b>1 520 313</b>	<b>1 528 061</b>	<b>1 538 845</b>	<b>1 544 325</b>	<b>1 533 152</b>	<b>1 539 178</b>	<b>1 554 588</b>	<b>1 574 049</b>	<b>1 560 625</b>	

**FUENTE** : MINISTERIO DE TRABAJO Y PROMOCIÓN DEL EMPLEO - MTPE  
**PLANILLA ELECTRÓNICA / T-Registro y PLAME 2022**  
**ELABORACIÓN** : MTPE - OGETIC - OFICINA DE ESTADÍSTICA



**CUADRO N° 42**  
**TRABAJADORES DEL SECTOR PÚBLICO POR MES, SEGÚN NIVEL EDUCATIVO**  
**2022**

PERÚ

NIVEL EDUCATIVO	MES											
	ENERO	FEBRERO	MARZO	ABRIL	MAYO	JUNIO	JULIO	AGOSTO	SEPTIEMBRE	OCTUBRE	NOVIEMBRE	DICIEMBRE
SIN EDUCACIÓN FORMAL	56 523	57 834	57 505	59 073	58 690	60 035	59 410	60 354	60 614	60 893	61 650	60 618
EDUCACIÓN ESPECIAL INCOMPLETA	511	543	560	630	661	694	676	678	682	723	800	736
EDUCACIÓN ESPECIAL COMPLETA	2 709	2 715	2 615	2 766	2 527	2 716	2 708	2 805	2 844	2 719	2 713	2 695
EDUCACIÓN PRIMARIA INCOMPLETA	2 524	2 563	2 552	2 646	2 697	2 744	2 739	2 752	2 747	3 057	2 810	2 644
EDUCACIÓN PRIMARIA COMPLETA	7 932	8 116	8 120	8 370	8 613	8 557	8 602	8 566	8 561	8 719	8 738	8 397
EDUCACIÓN SECUNDARIA INCOMPLETA	9 653	10 421	10 532	10 990	11 128	11 219	10 917	11 156	11 253	11 894	12 307	12 256
EDUCACIÓN SECUNDARIA COMPLETA	219 321	231 538	235 048	240 519	244 282	247 138	251 864	250 084	253 224	258 291	261 256	253 465
EDUCACIÓN TÉCNICA INCOMPLETA	12 035	12 301	12 258	12 388	12 470	12 422	12 422	12 333	12 386	12 591	12 611	12 573
EDUCACIÓN TÉCNICA COMPLETA	197 915	199 635	197 271	199 940	200 770	200 973	200 468	198 246	198 024	197 727	199 132	199 764
EDUCACIÓN SUPERIOR (INSTITUTO SUPERIOR, ETC) INCOMPLETA	31 325	31 306	28 449	30 365	30 260	31 427	31 704	30 257	30 613	31 953	31 261	32 582
EDUCACIÓN SUPERIOR (INSTITUTO SUPERIOR, ETC) COMPLETA	229 667	229 852	218 181	229 300	231 141	231 988	230 842	228 541	229 437	231 050	231 719	232 134
EDUCACIÓN UNIVERSITARIA INCOMPLETA	31 008	30 993	32 483	33 150	33 381	33 242	33 255	33 119	33 377	33 547	34 130	34 175
EDUCACIÓN UNIVERSITARIA COMPLETA	127 636	128 429	122 062	126 634	128 578	129 442	129 683	129 292	129 716	130 402	133 042	134 046
GRADO DE BACHILLER	29 617	29 827	29 771	30 323	30 713	30 729	30 490	30 596	30 869	31 177	31 628	31 459
TITULADO	513 429	513 379	492 435	507 214	505 897	509 244	512 276	508 113	508 588	512 326	516 112	516 615
ESTUDIOS DE MAESTRÍA INCOMPLETA	2 133	2 131	2 128	2 139	2 144	2 137	2 132	2 119	2 124	2 137	2 176	2 141
ESTUDIOS DE MAESTRÍA COMPLETA	9 170	9 122	8 878	8 964	8 971	9 125	9 138	9 059	9 089	9 104	9 246	9 115
GRADO DE MAESTRÍA	10 212	10 109	10 021	10 304	10 534	10 484	10 520	10 600	10 544	10 569	10 926	10 767
ESTUDIOS DE DOCTORADO INCOMPLETO	358	356	350	368	372	369	372	369	370	371	378	373
ESTUDIOS DE DOCTORADO COMPLETO	1 053	1 038	1 031	1 051	1 049	1 052	1 037	1 038	1 040	1 034	1 058	1 034
GRADO DE DOCTOR	1 900	1 909	1 914	1 927	1 946	1 923	1 897	1 900	1 908	1 873	1 832	1 895
NO DETERMINADO	1 311	1 257	1 260	1 252	1 237	1 185	1 173	1 175	1 168	2 431	8 424	1 161
<b>TOTAL</b>	<b>1 487 942</b>	<b>1 515 474</b>	<b>1 475 424</b>	<b>1 520 313</b>	<b>1 528 061</b>	<b>1 538 845</b>	<b>1 544 325</b>	<b>1 533 152</b>	<b>1 539 178</b>	<b>1 554 588</b>	<b>1 574 049</b>	<b>1 560 625</b>

**FUENTE** : MINISTERIO DE TRABAJO Y PROMOCIÓN DEL EMPLEO - MTPE  
PLANILLA ELECTRÓNICA / T-Registro y PLAME 2022  
**ELABORACIÓN** : MTPE - OGETIC - OFICINA DE ESTADÍSTICA

CUADRO N° 43

PERÚ

**PROMEDIO MENSUAL DE TRABAJADORES DEL SECTOR PÚBLICO  
POR SEXO, SEGÚN RÉGIMEN LABORAL**

2022

RÉGIMEN LABORAL	SEXO			PROMEDIO MENSUAL
	MASCULINO	FEMENINO	ND *	
PRIVADO GENERAL - DECRETO LEGISLATIVO N.° 728	107 175	74 834	5 029	187 039
PÚBLICO GENERAL - DECRETO LEGISLATIVO N.° 276	121 145	134 768	4 066	259 978
PROFESORADO - LEY N.° 24029	25 980	41 336	967	68 283
MAGISTERIO - LEY N.° 29062	23 489	36 176	1 201	60 866
DOCENTES UNIVERSITARIOS - LEY N.° 23733	14 369	6 740	303	21 412
PROFESIONALES DE LA SALUD LEY N.° 23536	4 448	9 383	269	14 099
TECNICOS Y AUXILIARES ASIST. DE LA SALUD - LEY N.° 28561	2 981	6 914	75	9 970
SERUM - LEY N.° 23330	2 179	5 727	581	8 487
JUECES - CARRERA JUDICIAL - LEY N.° 29277	84	27	3	114
FISCALES - D. LEG. N.° 052	1 245	1 304	63	2 611
SERVICIO DIPLOMÁTICO DE LA REPÚBLICA - LEY N.° 28091	482	202	12	696
MILITARES	41 111	6 706	2 574	50 390
POLICIA NACIONAL DEL PERÚ - LEY N.° 27238	102 631	21 189	9 229	133 049
ESPECIAL GER. PÚBLICOS DECRETO LEGISLATIVO N.° 1024 (2)	100	26	0	125
CONTRATO ADMINISTRATIVO DE SERVICIOS - D.LEG. N.° 1057	168 977	186 521	19 494	374 992
AGRARIO - LEY N.° 27360	9	3	-	12
MINEROS	4	1	-	5
CONSTRUCCION CIVIL	18 015	2 866	1 005	21 886
PÚBLICO GENERAL SERVICIO CIVIL - LEY N.° 30057	1 021	620	36	1 677
MAGISTERIO - LEY N.° 29944	80 903	130 423	5 880	217 206
POLICÍA NACIONAL DEL PERÚ - D.LEG.1149	-	2	-	2
SERVIDORES PENITENCIARIOS - LEY N.° 29709	1	2	-	4
OTROS NO PREVISTOS	21 625	27 945	1 745	51 314
NO DETERMINADO ( N.D.)	22 809	24 742	64	47 615
<b>TOTAL</b>	<b>760 783</b>	<b>718 454</b>	<b>52 595</b>	<b>1 531 831</b>

FUENTE : MINISTERIO DE TRABAJO Y PROMOCIÓN DEL EMPLEO - MTPE  
PLANILLA ELECTRÓNICA / T-Registro y PLAME 2022

ELABORACIÓN : MTPE - OGETIC - OFICINA DE ESTADÍSTICA

NOTA : DIFERENCIAS EN TOTALES POR REDONDEO DE CIFRAS  
: (\*) Omisión en declaración de empleadores - Datos perdidos



PERÚ

Ministerio de Trabajo  
y Promoción del Empleo

## PERÚ

## CUADRO N° 44

TRABAJADORES DEL SECTOR PÚBLICO POR MES, SEGÚN RÉGIMEN PENSIONARIO  
2022

RÉGIMEN PENSIONARIO	MES											
	ENERO	FEBRERO	MARZO	ABRIL	MAYO	JUNIO	JULIO	AGOSTO	SEPTIEMBRE	OCTUBRE	NOVIEMBRE	DICIEMBRE
DECRETO LEY 19980 - SISTEMA NACIONAL DE PENSIONES - ONP	527 795	533 569	512 395	535 317	539 719	542 976	543 629	537 326	539 651	547 650	552 671	548 615
DECRETO LEY 20530	1 967	1 949	1 853	1 803	1 821	1 800	1 819	1 774	1 716	1 710	1 761	1 635
CAJA DE PENSIONES MILITAR	40 911	40 882	40 832	40 794	40 727	40 704	40 642	40 586	40 542	40 496	40 618	40 418
CAJA DE PENSIONES POLICIAL	135 070	134 749	134 378	133 911	133 814	133 377	132 736	132 324	131 678	131 667	131 353	131 033
RÉGIMEN DEL SERVICIO DIPLOMÁTICO DE LA REPÚBLICA	667	669	667	666	662	662	661	659	656	657	665	656
SISTEMA PRIVADO DE PENSIONES INTEGRAL	306 598	312 947	307 373	317 096	318 293	323 772	328 287	327 942	330 968	334 990	342 264	339 465
SISTEMA PRIVADO DE PENSIONES HORIZONTE	44 483	44 094	43 202	43 477	43 485	43 251	42 935	42 770	42 630	42 644	42 708	42 117
SISTEMA PRIVADO DE PENSIONES PROFUTURO	183 561	185 798	180 328	187 006	188 148	189 602	190 630	188 954	189 647	191 262	193 381	191 072
SISTEMA PRIVADO DE PENSIONES PRIMA	174 835	177 191	172 550	176 788	177 587	178 428	178 687	177 257	177 593	178 890	181 736	179 763
SISTEMA PRIVADO DE PENSIONES HABITAT	61 449	62 964	61 357	62 835	63 129	63 544	63 300	62 568	63 240	63 580	65 208	64 736
PENDIENTE DE ELECCIÓN DE RÉGIMEN PENSIONARIO	12	12	11	12	10	10	32	5	6	8	13	7
SIN RÉGIMEN PENSIONARIO	10 749	10 812	10 646	10 794	10 903	10 961	11 214	11 245	11 119	11 303	11 922	11 396
NO DETERMINADO	9 845	9 838	9 832	9 814	9 783	9 758	9 753	9 742	9 732	9 731	9 749	9 712
<b>TOTAL</b>	<b>1 497 942</b>	<b>1 515 474</b>	<b>1 475 424</b>	<b>1 520 313</b>	<b>1 528 061</b>	<b>1 538 845</b>	<b>1 544 325</b>	<b>1 533 152</b>	<b>1 539 178</b>	<b>1 554 688</b>	<b>1 574 049</b>	<b>1 560 625</b>

FUENTE : MINISTERIO DE TRABAJO Y PROMOCIÓN DEL EMPLEO - MTPE  
PLANILLA ELECTRÓNICA / T-Registro y PLAME 2022

ELABORACIÓN : MTPE - OGETIC - OFICINA DE ESTADÍSTICA

## PERÚ

## CUADRO N° 45

**TRABAJADORES DEL SECTOR PÚBLICO POR MES, SEGÚN RÉGIMEN DE SALUD  
2022**

RÉGIMEN DE SALUD	MES											
	ENERO	FEBRERO	MARZO	ABRIL	MAYO	JUNIO	JULIO	AGOSTO	SEPTIEMBRE	OCTUBRE	NOVIEMBRE	DICIEMBRE
EsSalud REGULAR (Exclusivamente)	1 265 874	1 283 476	1 243 695	1 288 963	1 296 680	1 307 853	1 313 831	1 303 277	1 309 628	1 325 016	1 343 636	1 330 942
EsSalud REGULAR Y EPS/SERV. PROPIOS	46 251	46 537	46 687	46 838	47 061	47 161	47 373	47 234	47 601	47 686	48 692	48 523
SANIDAD DE FFAA Y POLICIALES	175 997	175 647	175 226	174 721	174 557	174 097	173 394	172 926	172 236	172 179	171 986	171 467
SIS - MICROEMPRESA	36	35	46	39	43	44	42	42	50	51	52	50
NO DETERMINADO	9 784	9 779	9 770	9 752	9 720	9 690	9 685	9 673	9 663	9 656	9 683	9 643
<b>TOTAL</b>	<b>1 497 942</b>	<b>1 515 474</b>	<b>1 475 424</b>	<b>1 520 313</b>	<b>1 528 061</b>	<b>1 538 845</b>	<b>1 544 325</b>	<b>1 533 152</b>	<b>1 539 178</b>	<b>1 554 588</b>	<b>1 574 049</b>	<b>1 560 625</b>

FUENTE : MINISTERIO DE TRABAJO Y PROMOCIÓN DEL EMPLEO - MTPE

PLANILLA ELECTRÓNICA / T-Registro y PLAME 2022

ELABORACIÓN : MTPE - OGETIC - OFICINA DE ESTADÍSTICA



PERÚ

Ministerio de Trabajo  
y Promoción del Empleo

## PERÚ

## CUADRO N° 46

**TRABAJADORES DEL SECTOR PÚBLICO POR MES, SEGÚN CATEGORÍA  
OCUPACIONAL Y SINDICALIZACIÓN  
2022**

CATEGORÍA OCUPACIONAL	SINDICALIZADO	MES												
		ENERO	FEBRERO	MARZO	ABRIL	MAYO	JUNIO	JULIO	AGOSTO	SEPTIEMBRE	OCTUBRE	NOVIEMBRE	DICIEMBRE	
EJECUTIVO	No	291	284	286	281	284	277	270	268	264	269	262	266	286
	Si	58	58	59	59	60	60	58	57	57	56	56	59	59
OBrero	No	33 964	41 736	43 534	46 387	50 529	51 136	52 288	51 897	53 814	56 993	58 042	55 829	58 042
	Si	24 599	24 823	25 538	26 108	26 285	26 701	27 474	27 508	27 889	28 470	28 239	27 011	28 239
EMPLEADO	No	36 550	35 921	35 408	35 185	35 460	35 148	34 758	34 594	34 813	34 774	34 953	34 356	34 953
	Si	27 562	27 481	27 472	27 564	27 530	27 674	27 570	27 214	27 103	27 266	27 468	27 360	27 468
FUNCIONARIO	No	36 605	36 592	29 420	37 537	37 167	38 773	38 772	37 238	37 394	39 080	38 721	38 180	38 721
	Si	3 220	3 195	3 177	3 191	3 199	3 220	3 198	3 196	3 207	3 220	3 243	3 247	3 247
PROFESIONAL	No	603 142	604 275	577 720	602 542	603 722	608 702	610 040	603 957	605 602	608 043	613 647	616 282	613 647
	Si	73 493	73 529	71 722	72 906	74 486	75 509	76 226	76 064	77 032	78 495	79 478	80 334	79 478
TÉCNICO	No	182 585	186 230	183 622	183 567	183 269	183 917	183 370	180 425	179 734	179 857	181 727	182 370	181 727
	Si	60 192	59 347	59 754	60 809	60 589	61 593	61 791	62 133	62 839	63 867	64 758	64 485	64 758
AUXILIAR	No	105 672	109 166	109 771	112 147	112 910	112 248	114 775	113 686	113 018	114 901	114 836	111 931	114 836
	Si	32 416	33 772	34 773	35 448	35 998	36 626	37 033	37 579	39 184	40 103	41 577	41 491	41 577
FUNCIONARIO PÚBLICO - LEY N.° 30057	No	471	517	488	500	508	500	497	497	516	533	498	524	498
	Si	6	7	6	5	5	5	5	5	5	6	7	7	7
DIRECTIVO PÚBLICO - LEY N.° 30057	No	96	102	92	93	95	99	99	101	111	112	108	114	114
	Si	1	1	1	1	1	1	1	1	1	2	2	2	2
SERVIDOR CIVIL DE CARRERA - LEY N.° 30057	No	484	732	790	890	922	935	989	1 019	1 120	1 153	1 162	1 222	1 222
	Si	32	55	52	61	62	72	78	77	96	103	106	115	106
SERVIDOR DE ACTIVIDADES COMPLEMENTARIAS - LEY N.° 30057	No	31	35	34	29	47	40	45	38	45	38	40	42	40
	Si	-	-	2	2	2	1	1	1	2	1	1	2	1
NO DETERMINADO	No	266 425	268 059	261 707	264 412	264 309	265 164	264 340	265 109	264 571	266 084	273 631	264 382	264 382
	Si	10 047	9 551	9 994	10 569	10 622	10 444	10 647	10 488	10 760	11 161	11 487	11 014	11 014
<b>TOTAL</b>		<b>1 497 942</b>	<b>1 515 468</b>	<b>1 475 422</b>	<b>1 520 312</b>	<b>1 528 061</b>	<b>1 538 844</b>	<b>1 544 325</b>	<b>1 533 152</b>	<b>1 539 177</b>	<b>1 554 587</b>	<b>1 574 049</b>	<b>1 560 625</b>	<b>1 560 625</b>

**FUENTE** : MINISTERIO DE TRABAJO Y PROMOCIÓN DEL EMPLEO - MTPE  
 PLANILLA ELECTRÓNICA / T-Registro y PLAME 2022

**ELABORACIÓN** : MTPE - OGETIC - OFICINA DE ESTADÍSTICA



PERÚ

Ministerio de Trabajo  
y Promoción del Empleo

**PERÚ**  
**CUADRO N° 47**  
**TRABAJADORES EN EL SECTOR PÚBLICO POR MES, SEGÚN SITUACIÓN ESPECIAL (TELETRABAJO)**  
**2022**

CENTRO DE FORMACIÓN	MES											
	ENERO	FEBRERO	MARZO	ABRIL	MAYO	JUNIO	JULIO	AGOSTO	SEPTIEMBRE	OCTUBRE	NOVIEMBRE	DICIEMBRE
NINGUNA	1 444 752	1 462 417	1 423 361	1 468 600	1 476 324	1 488 055	1 493 606	1 482 651	1 489 151	1 504 781	1 523 905	1 510 735
TRabajador de Dirección - PRESENCIAL	9 616	9 473	9 248	9 328	9 382	9 352	9 316	9 272	9 232	9 263	9 260	9 258
TRabajador de Confianza - PRESENCIAL	7 001	7 638	7 793	7 982	8 176	8 071	7 961	7 904	7 679	7 635	7 854	8 046
TRabajador de Dirección - TELETRABAJO MIXTO	392	394	392	386	384	380	380	379	380	376	379	375
TRabajador de Confianza - TELETRABAJO MIXTO	187	174	173	159	169	170	171	170	162	164	160	152
TRabajador de Dirección - TELETRABAJO COMPLETO	831	816	812	801	801	790	787	784	783	778	776	762
TRabajador de Confianza - TELETRABAJO COMPLETO	385	379	373	365	350	337	331	327	335	333	333	292
TELETRABAJO MIXTO	7 116	6 840	6 907	7 185	7 393	7 268	7 328	7 308	7 034	7 269	7 276	7 297
TELETRABAJO COMPLETO	27 662	27 343	26 365	25 507	25 082	24 422	24 445	24 357	24 422	23 989	24 106	23 708
<b>SUB-TOTAL (TELETRABAJO / MIXTO-COMPLETO)</b>	<b>36 573</b>	<b>35 946</b>	<b>35 022</b>	<b>34 403</b>	<b>34 179</b>	<b>33 367</b>	<b>33 442</b>	<b>33 325</b>	<b>33 116</b>	<b>32 909</b>	<b>33 030</b>	<b>32 586</b>
<b>TOTAL</b>	<b>1 497 942</b>	<b>1 515 474</b>	<b>1 475 424</b>	<b>1 520 313</b>	<b>1 528 061</b>	<b>1 538 845</b>	<b>1 544 325</b>	<b>1 533 152</b>	<b>1 539 178</b>	<b>1 554 588</b>	<b>1 574 049</b>	<b>1 560 625</b>

**FUENTE** : MINISTERIO DE TRABAJO Y PROMOCIÓN DEL EMPLEO - MTPE-MTPE  
PLANILLA ELECTRÓNICA / T-Registro y PLAME 2022

**ELABORADO** : MTPE-OGETIC / OFICINA DE ESTADÍSTICA





PERÚ

Ministerio de Trabajo  
y Promoción del Empleo

**PERÚ**  
**CUADRO N° 48**  
**PRESTADORES DE SERVICIO DE 4ta. CATEGORÍA-LOCADORES EN EL SECTOR PÚBLICO POR MES,**  
**SEGÚN ACTIVIDAD ECONÓMICA**  
**2022**

ACTIVIDAD ECONÓMICA	MES											
	ENERO	FEBRERO	MARZO	ABRIL	MAYO	JUNIO	JULIO	AGOSTO	SEPTIEMBRE	OCTUBRE	NOVIEMBRE	DICIEMBRE
AGRICULTURA, GANADERÍA, CAZA Y SILVICULTURA	320	192	278	232	293	257	297	339	296	299	340	426
PESCA	23	20	20	20	14	18	19	14	17	16	7	13
EXPLOTACIÓN DE MINAS Y CANTERAS	29	24	30	23	46	46	50	35	39	37	34	55
INDUSTRIAS MANUFACTURERAS	51	54	67	64	56	87	79	86	82	77	78	104
SUMINISTRO DE ELECTRICIDAD, GAS Y AGUA	694	1 092	1 221	1 188	1 354	1 253	1 252	1 295	1 387	1 241	1 383	1 740
CONSTRUCCIÓN	463	358	580	604	647	675	714	721	643	621	650	701
COMERCIO AL POR MAYOR Y AL POR MENOR, REP. VEHÍC. AUTOM.	66	35	51	56	68	64	76	84	70	62	73	78
HOTELES Y RESTAURANTES	28	142	105	191	210	203	198	193	151	153	123	131
TRANSPORTE, ALMACENAMIENTO Y COMUNICACIONES	279	714	877	809	568	780	819	778	761	607	820	1 356
INTERMEDIACIÓN FINANCIERA	1 319	1 466	1 281	1 167	1 012	1 058	1 092	1 120	1 318	1 270	1 345	2 666
ACTIVIDADES INMOBILIARIAS, EMPRESARIALES Y DE ALQUILER	1 090	1 952	2 678	2 622	2 728	2 851	2 923	3 173	3 015	3 132	3 173	3 770
ADMINISTRACIÓN PÚBLICA Y DEFENSA	51 221	101 249	131 651	130 395	147 567	136 156	152 332	160 242	154 404	209 559	191 507	217 271
ENSEÑANZA	7 492	4 745	9 838	11 264	12 654	12 446	12 709	14 104	13 717	13 226	16 385	20 998
SERVICIOS SOCIALES Y DE SALUD	4 623	9 859	14 222	11 923	14 535	13 153	13 306	13 736	13 637	16 420	14 254	19 542
OTRAS ACTIV. SERV. COMUNITARIOS, SOCIALES Y PERSONALES	1 841	4 251	5 029	4 768	5 394	4 785	5 274	5 547	5 141	5 572	5 765	6 254
ORGANIZACIONES Y ORGANOS EXTRATERRITORIALES	27	36	41	45	46	51	43	51	46	54	65	53
NO DETERMINADO	50	110	142	143	108	156	184	158	143	125	142	90
<b>TOTAL</b>	<b>69 616</b>	<b>126 299</b>	<b>168 111</b>	<b>165 514</b>	<b>187 300</b>	<b>174 039</b>	<b>191 367</b>	<b>201 676</b>	<b>194 867</b>	<b>252 471</b>	<b>236 144</b>	<b>275 248</b>

FUENTE : MINISTERIO DE TRABAJO Y PROMOCIÓN DEL EMPLEO - MTPE

PLANILLA ELECTRÓNICA / T-Registro y PLAME 2022

ELABORACIÓN : MTPE - OGETIC - OFICINA DE ESTADÍSTICA

**CUADRO N° 49**  
**PRESTADORES DE SERVICIO DE 4ta. CATEGORÍA-LOCADORES EN EL SECTOR PÚBLICO**  
**POR MES, SEGÚN REGIÓN**  
**2022**

REGIÓN	MES											
	ENERO	FEBRERO	MARZO	ABRIL	MAYO	JUNIO	JULIO	AGOSTO	SEPTIEMBRE	OCTUBRE	NOVIEMBRE	DICIEMBRE
AMAZONAS	362	839	1 150	903	1 080	1 044	1 275	1 064	876	1 171	962	1 384
ÁNCASH	1 020	1 490	2 367	2 383	2 561	2 698	2 831	2 945	2 556	2 629	2 713	3 002
APURÍMAC	780	555	1 124	1 052	1 279	1 263	1 369	1 344	1 380	1 341	1 504	2 017
AREQUIPA	3 844	2 848	5 010	5 404	5 364	5 423	5 817	6 487	6 287	6 678	7 083	8 768
AYACUCHO	896	529	928	848	1 046	1 142	1 241	1 226	1 273	1 376	1 397	1 931
CAJAMARCA	1 134	2 191	2 884	2 989	3 079	3 100	3 650	3 620	3 302	3 382	3 880	3 823
CALLAO	2 323	7 698	9 259	8 430	9 627	7 490	10 312	10 256	8 204	8 669	8 992	10 396
CUSCO	3 961	3 039	5 840	6 126	6 805	6 507	7 383	7 377	7 804	7 763	7 677	8 460
HUANCAVELICA	902	766	1 359	1 562	1 493	1 558	1 937	2 030	1 856	1 948	1 994	2 756
HUANUCO	783	1 032	2 020	1 913	2 268	1 956	2 499	2 377	2 144	2 471	2 613	3 316
ICA	839	1 724	2 228	2 248	2 478	2 690	2 656	2 964	2 516	2 645	2 393	3 605
JUNÍN	2 863	1 295	2 508	2 615	2 991	3 103	3 318	3 671	3 347	3 028	3 392	4 725
LA LIBERTAD	1 207	2 382	3 277	3 591	3 586	3 580	4 156	3 900	3 619	3 880	3 633	4 064
LAMBAYEQUE	912	977	1 835	1 892	1 952	1 887	1 938	2 189	1 957	2 057	2 035	2 464
LIMA	37 074	80 698	99 699	99 992	115 308	104 970	114 187	122 607	121 258	174 825	157 495	179 697
LORETO	710	850	1 400	1 153	1 537	1 502	1 532	1 270	1 409	1 364	1 350	1 516
MADRE DE DIOS	396	661	864	944	984	850	987	706	960	1 123	1 169	1 399
MOQUEGUA	1 314	2 022	4 100	3 419	3 513	3 394	3 621	3 746	3 793	4 269	4 234	5 707
PASCO	671	1 072	1 505	1 390	1 419	1 516	1 565	1 586	1 577	1 586	1 655	2 336
PIURA	2 891	6 499	8 488	7 667	8 798	8 237	8 523	8 697	7 757	8 960	7 416	9 463
PUNO	900	628	1 058	1 216	1 712	1 492	1 425	1 752	1 667	1 393	2 092	2 281
SAN MARTÍN	1 025	2 237	3 229	2 518	3 183	3 001	3 073	3 383	2 906	3 213	3 162	3 569
TACNA	2 171	2 608	3 899	3 585	3 344	3 785	4 303	4 549	4 625	4 860	5 359	6 394
TUMBES	298	615	996	890	918	967	864	943	847	868	893	1 001
UCAYALI	340	1 044	1 084	784	975	884	905	987	947	972	1 051	1 174
<b>TOTAL</b>	<b>69 616</b>	<b>126 299</b>	<b>168 111</b>	<b>165 514</b>	<b>187 300</b>	<b>174 039</b>	<b>191 367</b>	<b>201 676</b>	<b>194 867</b>	<b>252 471</b>	<b>236 144</b>	<b>275 248</b>

**FUENTE** : MINISTERIO DE TRABAJO Y PROMOCIÓN DEL EMPLEO - MTPE  
PLANILLA ELECTRÓNICA / T-Registro y PLAME 2022

**ELABORACIÓN** : MTPE - OGETIC - OFICINA DE ESTADÍSTICA

## **II. NEGOCIACIONES COLECTIVAS**

**LIMA METROPOLITANA**  
**CUADRO Nº 50**  
**PLIEGOS DE RECLAMOS PRESENTADOS Y CONVENIOS COLECTIVOS SOLUCIONADOS - REGISTRADOS POR MES, SEGÚN ETAPAS DE SOLUCIÓN**  
**2022**

ETAPAS DE SOLUCIÓN	MES												TOTAL
	ENERO	FEBRERO	MARZO	ABRIL	MAYO	JUNIO	JULIO	AGOSTO	SEPTIEMBRE	OCTUBRE	NOVIEMBRE	DICIEMBRE	
PRESENTADOS	11	7	14	4	9	19	9	9	10	11	10	16	129
SOLUCIONADOS - REGISTRADOS 1/	11	10	12	11	12	5	9	8	11	12	20	18	139
- NEGOCIACIÓN DIRECTA	10	10	12	11	12	5	9	8	9	11	19	16	132
- CONCILIACIÓN	-	-	-	-	-	-	-	-	1	-	1	1	3
- EXTRA PROCESO	1	-	-	-	-	-	-	-	1	1	-	1	4
ARBITRAJE	-	-	-	-	-	-	-	-	-	-	-	-	-
. (ACUERDO DE PARTES) *	-	-	-	-	-	-	-	-	-	-	-	-	-
. (UNIPERSONAL) *	-	-	-	-	-	-	-	-	-	-	-	-	-
. (POTESTATIVO) *	-	-	-	-	-	-	-	-	-	-	-	-	-

**FUENTE : MINISTERIO DE TRABAJO Y PROMOCIÓN DEL EMPLEO - MTPE**  
 Dirección Regional de Trabajo y Promoción del Empleo de Lima Metropolitana  
 Sub Dirección de Negociaciones Colectivas

**ELABORACIÓN: MTPE - OGETIC - OFICINA DE ESTADÍSTICA**

1/ : Incluye Pliegos de Reclamos presentados en años anteriores y solucionados a la fecha  
 \* Designación de Árbitros

**Nota 1:** Incluye Convenios Colectivos solucionados en años anteriores (2018-2019-2020-2021) cuya vigencia incluye el año 2022

**GRÁFICO N° 01**  
**LIMA METROPOLITANA**  
**PLIEGOS DE RECLAMOS PRESENTADOS Y CONVENIOS COLECTIVOS SOLUCIONADOS - REGISTRADOS POR MES**  
**2022**



**FUENTE : MINISTERIO DE TRABAJO Y PROMOCIÓN DEL EMPLEO - MTPE**  
 Dirección Regional de Trabajo y Promoción del Empleo de Lima Metropolitana  
 Sub Dirección de Negociaciones Colectivas  
**ELABORACIÓN: MTPE - OGETIC - OFICINA DE ESTADÍSTICA**

LIMA METROPOLITANA  
**CUADRO N° 51**  
**CONVENIOS COLECTIVOS SOLUCIONADOS - REGISTRADOS POR MES, SEGÚN ACTIVIDAD ECONÓMICA**  
**2022**

ACTIVIDAD ECONÓMICA	MES												TOTAL	
	ENERO	FEBRERO	MARZO	ABRIL	MAYO	JUNIO	JULIO	AGOSTO	SEPTIEMBRE	OCTUBRE	NOVIEMBRE	DICIEMBRE		
A. AGRICULTURA, GANADERÍA, CAZA Y SILVICULTURA	-	-	-	-	-	-	-	-	-	-	-	-	1	1
B. PESCA	-	-	-	-	-	-	-	-	-	-	-	-	-	-
C. EXPLOTACIÓN DE MINAS Y CANTERAS	-	-	-	-	-	-	-	-	-	-	-	-	-	-
D. INDUSTRIAS MANUFACTURERAS	7	3	2	8	8	3	6	6	5	7	13	11	79	79
E. SUMINISTRO DE ELECTRICIDAD, GAS Y AGUA	-	1	1	1	1	-	-	-	-	-	-	1	5	5
F. CONSTRUCCIÓN	-	-	-	-	-	-	-	-	-	1	-	-	1	1
G. COMERCIO POR MAYOR Y MENOR, REP. DE VEHIC., AUTOM.	1	1	-	-	1	-	-	-	2	-	-	-	5	5
H. HOTELES Y RESTAURANTES	-	-	-	-	-	-	-	-	-	-	-	-	-	-
I. TRANSPORTE, ALMACENAMIENTO Y COMUNICACIONES	-	2	1	2	-	-	-	-	-	-	1	-	6	6
J. INTERMEDIACIÓN FINANCIERA	-	-	-	-	-	-	-	-	-	-	-	-	-	-
K. ACTIVID. INMOBILIARIAS, EMPRESARIALES Y DE ALQUILER	-	-	1	-	-	-	-	-	1	2	-	-	4	4
L. ADMINISTRACIÓN PÚBLICA Y DEFENSA	-	-	1	-	1	-	1	-	-	-	-	1	4	4
M. ENSEÑANZA	1	-	-	-	-	1	-	1	2	1	4	1	11	11
N. SERVICIOS SOCIALES Y DE SALUD	-	-	1	-	-	-	1	1	-	-	1	-	4	4
O. OTRAS ACTIVID. DE SERV. COMUNITARIOS, SOC. Y PERS.	2	3	5	-	1	1	1	-	1	1	1	3	19	19
<b>TOTAL</b>	<b>11</b>	<b>10</b>	<b>12</b>	<b>11</b>	<b>12</b>	<b>5</b>	<b>9</b>	<b>8</b>	<b>11</b>	<b>12</b>	<b>20</b>	<b>18</b>	<b>139</b>	<b>139</b>

FUENTE : MINISTERIO DE TRABAJO Y PROMOCIÓN DEL EMPLEO - MTPE


Dirección Regional de Trabajo y Promoción del Empleo de Lima Metropolitana  
 Sub Dirección de Negociaciones Colectivas

ELABORACIÓN: MTPE - OGETIC - OFICINA DE ESTADÍSTICA

Nota 1: Incluye Pliegos de Reclamos presentados en años anteriores y solucionados a la fecha

Nota 2: Incluye Convenios Colectivos solucionados en años anteriores (2018-2019-2020-2021) cuya vigencia incluye el año 2022

**LIMA METROPOLITANA**  
**GRÁFICO N° 02**  
**CONVENIOS COLECTIVOS SOLUCIONADOS - REGISTRADOS, SEGÚN ACTIVIDAD ECONÓMICA**  
**2022**



FUENTE : MINISTERIO DE TRABAJO Y PROMOCIÓN DEL EMPLEO - MTPE  
 Dirección Regional de Trabajo y Promoción del Empleo de Lima Metropolitana  
 Sub Dirección de Negociaciones Colectivas

ELABORACIÓN: MTPE - OGETIC - OFICINA DE ESTADÍSTICA

- ACTIVIDAD ECONÓMICA:
- A. AGRICULTURA, GANADERÍA, CAZA Y SILVICULTURA
  - B. PESCA
  - C. EXPLOTACIÓN DE MINAS Y CANTERAS
  - D. INDUSTRIA MANUFACTURERA
  - E. ELECTRICIDAD, GAS Y AGUA
  - F. CONSTRUCCIÓN
  - G. COMERCIO AL POR MAYOR Y MENOR, REPARACIÓN DE VEHÍCULOS AUTOMOTORES
  - H. HOTELES Y RESTAURANTES
  - I. TRANSPORTE, ALMACENAMIENTO Y COMUNICACIONES
  - J. INTERMEDIACIÓN FINANCIERA
  - K. ACTIVIDADES INMOBILIARIAS EMPRESARIALES
  - L. ADMINISTRACIÓN PÚBLICA Y DEFENSA
  - M. ENSEÑANZA
  - N. SERVICIOS SOCIALES Y DE SALUD
  - O. OTRAS ACTIVIDADES DE SERVICIOS COMUNITARIOS

**CUADRO Nº 52**
**LIMA METROPOLITANA**  
**CONVENIOS COLECTIVOS SOLUCIONADOS - REGISTRADOS POR ETAPAS DE SOLUCIÓN, SEGÚN ACTIVIDAD ECONÓMICA**  
 2022

ACTIVIDAD ECONÓMICA	ETAPAS DE SOLUCIÓN						TOTAL
	NEGOCIACIÓN DIRECTA	CONCILIACIÓN	EXTRA PROCESO	ARBITRAJE		POTESTATIVO *	
				ACUERDO DE PARTES *	UNIPERSONAL *		
A. AGRICULTURA, GANADERIA, CAZA Y SILVICULTURA	-	-	1	-	-	-	1
B. PESCA	-	-	-	-	-	-	-
C. EXPLOTACIÓN DE MINAS Y CANTERAS	-	-	-	-	-	-	-
D. INDUSTRIAS MANUFACTURERAS	78	1	-	-	-	-	79
E. SUMINISTRO DE ELECTRICIDAD, GAS Y AGUA	5	-	-	-	-	-	5
F. CONSTRUCCIÓN	1	-	-	-	-	-	1
G. COMERCIO POR MAYOR Y MENOR, REP. DE VEHICULOS, AUTOM.	2	1	2	-	-	-	5
H. HOTELES Y RESTAURANTES	-	-	-	-	-	-	-
I. TRANSPORTE, ALMACENAMIENTO Y COMUNICACIONES	6	-	-	-	-	-	6
J. INTERMEDIACIÓN FINANCIERA	-	-	-	-	-	-	-
K. ACTIVID. INMOBILIARIAS, EMPRESARIALES Y DE ALQUILER	3	-	1	-	-	-	4
L. ADMINISTRACIÓN PÚBLICA Y DEFENSA	3	1	-	-	-	-	4
M. ENSEÑANZA	11	-	-	-	-	-	11
N. SERVICIOS SOCIALES Y DE SALUD	4	-	-	-	-	-	4
O. OTRAS ACTIVID. DE SERV. COMUNITARIOS, SOC. Y PERS.	19	-	-	-	-	-	19
<b>TOTAL</b>	<b>132</b>	<b>3</b>	<b>4</b>	<b>-</b>	<b>-</b>	<b>-</b>	<b>139</b>

**FUENTE : MINISTERIO DE TRABAJO Y PROMOCIÓN DEL EMPLEO - MTPE**  
 Dirección Regional de Trabajo y Promoción del Empleo de Lima Metropolitana  
 Sub Dirección de Negociaciones Colectivas

**ELABORACIÓN: MTPE - OGETIC - OFICINA DE ESTADÍSTICA**

\* Designación de Árbitros

**Nota 1:** Incluye Pliegos de Reclamos presentados en años anteriores y solucionados a la fecha

**Nota 2:** Incluye Convenios Colectivos solucionados en años anteriores (2018-2019-2020-2021) cuya vigencia incluye el año 2022



LIMA METROPOLITANA  
**CUADRO Nº 53**  
**CONVENIOS COLECTIVOS SOLUCIONADOS - REGISTRADOS POR ORGANIZACIÓN SINDICAL, SEGÚN ACTIVIDAD ECONÓMICA**  
**2022**

ACTIVIDAD ECONÓMICA	ORGANIZACIÓN SINDICAL								TOTAL
	FEDERACIÓN	SINDICATO DE EMPLEADOS	SINDICATO DE OBREROS	SINDICATO ÚNICO	DELEGADOS DE EMPLEADOS	DELEGADOS DE OBREROS	DELEGADOS EMPLEADOS / OBREROS		
A. AGRICULTURA, GANADERIA, CAZA Y SILVICULTURA	-	-	1	-	-	-	-	-	1
B. PESCA	-	-	-	-	-	-	-	-	-
C. EXPLOTACIÓN DE MINAS Y CANTERAS	-	-	-	-	-	-	-	-	-
D. INDUSTRIAS MANUFACTURERAS	1	2	48	20	1	7	-	-	79
E. SUMINISTRO DE ELECTRICIDAD, GAS Y AGUA	-	-	-	4	1	-	-	-	5
F. CONSTRUCCIÓN	-	-	1	-	-	-	-	-	1
G. COMERCIO POR MAYOR Y MENOR, REP. DE VEHÍCULOS, AUTOM.	-	4	-	-	-	1	-	-	5
H. HOTELES Y RESTAURANTES	-	-	-	-	-	-	-	-	-
I. TRANSPORTE, ALMACENAMIENTO Y COMUNICACIONES	-	1	4	1	-	-	-	-	6
J. INTERMEDIACIÓN FINANCIERA	-	-	-	-	-	-	-	-	-
K. ACTIVID. INMOBILIARIAS, EMPRESARIALES Y DE ALQUILER	-	1	2	1	-	-	-	-	4
L. ADMINISTRACIÓN PÚBLICA Y DEFENSA	-	3	1	-	-	-	-	-	4
M. ENSEÑANZA	-	5	2	4	-	-	-	-	11
N. SERVICIOS SOCIALES Y DE SALUD	-	4	-	-	-	-	-	-	4
O. OTRAS ACTIVID. DE SERV. COMUNITARIOS, SOC. Y PERS.	-	6	8	2	1	1	1	1	19
<b>TOTAL</b>	<b>1</b>	<b>26</b>	<b>67</b>	<b>32</b>	<b>3</b>	<b>9</b>	<b>1</b>	<b>139</b>	

FUENTE : MINISTERIO DE TRABAJO Y PROMOCIÓN DEL EMPLEO - MTPE

Dirección Regional de Trabajo y Promoción del Empleo de Lima Metropolitana

Sub Dirección de Negociaciones Colectivas

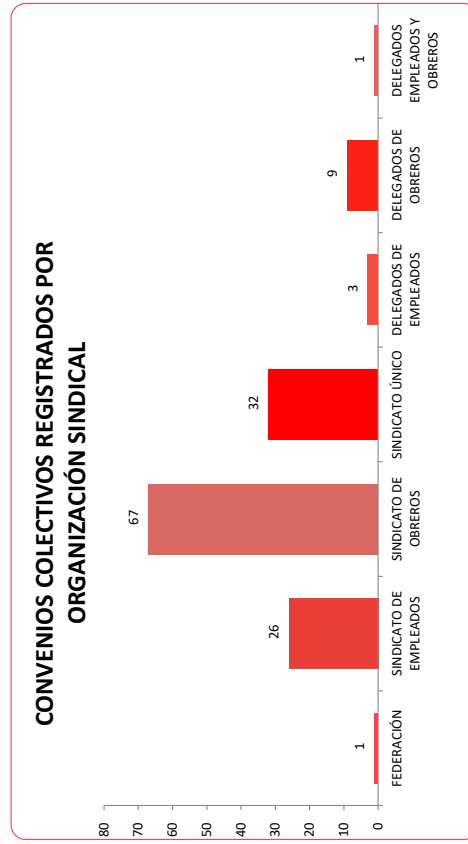
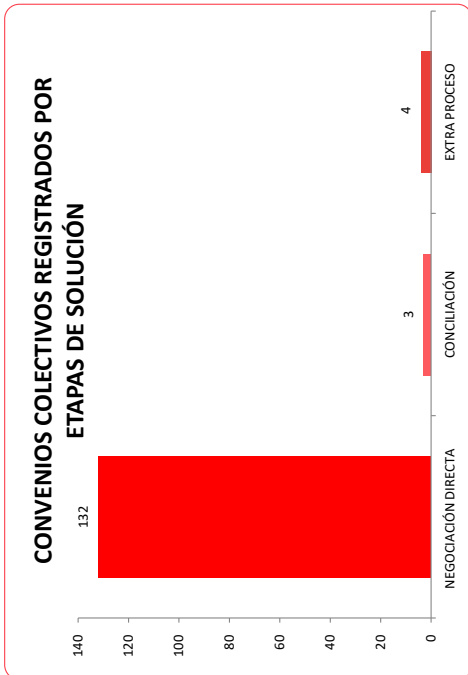
ELABORACIÓN: MTPE - OGETIC - OFICINA DE ESTADÍSTICA

Nota 1: Incluye Pliegos de Reclamos presentados en años anteriores y solucionados a la fecha

Nota 2: Incluye Convenios Colectivos solucionados en años anteriores (2018-2019-2020-2021) cuya vigencia incluye el año 2022

**CUADRO N° 54**  
**LIMA METROPOLITANA**  
**CONVENIOS COLECTIVOS SOLUCIONADOS - REGISTRADOS POR ETAPAS DE SOLUCIÓN, SEGÚN ORGANIZACIÓN SINDICAL**  
**2022**

ORGANIZACIÓN SINDICAL	ETAPAS DE SOLUCIÓN							TOTAL
	NEGOCIACIÓN DIRECTA	CONCILIACIÓN	EXTRA PROCESO	ARBITRAJE			TOTAL	
				ACUERDO DE PARTES *	UNIPERSONAL *	POTESTATIVO *		
FEDERACIÓN	1	-	-	-	-	-	-	1
SINDICATO DE EMPLEADOS	21	2	3	-	-	-	-	26
SINDICATO DE OBREROS	65	1	1	-	-	-	-	67
SINDICATO ÚNICO	32	-	-	-	-	-	-	32
DELEGADOS DE EMPLEADOS	3	-	-	-	-	-	-	3
DELEGADOS DE OBREROS	9	-	-	-	-	-	-	9
DELEGADOS EMPLEADOS Y OBREROS	1	-	-	-	-	-	-	1
<b>TOTAL</b>	<b>132</b>	<b>3</b>	<b>4</b>	<b>-</b>	<b>-</b>	<b>-</b>	<b>-</b>	<b>139</b>



**FUENTE :** MINISTERIO DE TRABAJO Y PROMOCIÓN DEL EMPLEO - MTPE  
Dirección Regional de Trabajo y Promoción del Empleo de Lima Metropolitana  
Sub Dirección de Negociaciones Colectivas

**ELABORACIÓN:** MTPE - OGETIC - OFICINA DE ESTADÍSTICA

\* Designación de Árbitros

**Nota 1:** Incluye Pliegos de Reclamos presentados en años anteriores y solucionados a la fecha

**Nota 2:** Incluye Convenios Colectivos solucionados en años anteriores (2018-2019-2020-2021) cuya vigencia incluye el año 2022

CUADRO N° 55

LIMA METROPOLITANA

CONVENIOS COLECTIVOS SOLUCIONADOS - REGISTRADOS POR ACTIVIDAD ECONÓMICA, SEGÚN MES Y ETAPAS DE SOLUCIÓN  
2022

MES ETAPAS DE SOLUCIÓN	ACTIVIDAD ECONÓMICA														TOTAL	
	AGRICULTURA, GANADERÍA, CAZA Y SERVICIOS	PESCA	EXPLOTACIÓN DE MINAS Y CANTEERAS	INDUSTRIAS MANUFACTURERAS	SUMINISTRO DE ELECTRICIDAD, GAS Y AGUA	CONSTRUCCIÓN	COMERCIO AL POR MAYOR Y AL POR MENOR	HOTELES Y RESTAURANTES	TRANSPORTE, ALMACENAMIENTO Y COMUNICACIONES	INTERMEDIACIÓN FINANCIERA	ACTIVIDADES INDUSTRIALES EMPRESARIALES Y DE ALQUILER	ADMINISTRACIÓN PÚBLICA Y DEFENSA	ENSEÑANZA	SERVICIOS SOCIALES Y DE SALUD		OTRAS ACTIVIDADES DE SERVICIOS COMUNITARIOS, SOCIALES Y PERSONALES
<b>ENERO</b>																
SOLUCIONADOS - REGISTRADOS 1/	-	-	-	7	-	-	1	-	-	-	-	-	1	-	2	11
- NEGOCIACIÓN DIRECTA	-	-	-	7	-	-	-	-	-	-	-	-	1	-	2	10
- CONCILIACIÓN	-	-	-	-	-	-	-	-	-	-	-	-	-	-	-	-
- EXTRA PROCESO	-	-	-	-	-	-	1	-	-	-	-	-	-	-	-	1
- ARBITRAJE	-	-	-	-	-	-	-	-	-	-	-	-	-	-	-	-
<b>FEBRERO</b>																
SOLUCIONADOS - REGISTRADOS 1/	-	-	-	3	1	-	1	-	2	-	-	-	-	-	3	10
- NEGOCIACIÓN DIRECTA	-	-	-	3	1	-	1	-	2	-	-	-	-	-	3	10
- CONCILIACIÓN	-	-	-	-	-	-	-	-	-	-	-	-	-	-	-	-
- EXTRA PROCESO	-	-	-	-	-	-	-	-	-	-	-	-	-	-	-	-
- ARBITRAJE	-	-	-	-	-	-	-	-	-	-	-	-	-	-	-	-
<b>MARZO</b>																
SOLUCIONADOS - REGISTRADOS 1/	-	-	-	2	1	-	-	-	1	-	1	1	-	1	5	12
- NEGOCIACIÓN DIRECTA	-	-	-	2	1	-	-	-	1	-	1	1	-	1	5	12
- CONCILIACIÓN	-	-	-	-	-	-	-	-	-	-	-	-	-	-	-	-
- EXTRA PROCESO	-	-	-	-	-	-	-	-	-	-	-	-	-	-	-	-
- ARBITRAJE	-	-	-	-	-	-	-	-	-	-	-	-	-	-	-	-
<b>ABRIL</b>																
SOLUCIONADOS - REGISTRADOS 1/	-	-	-	8	1	-	-	-	2	-	-	-	-	-	-	11
- NEGOCIACIÓN DIRECTA	-	-	-	8	1	-	-	-	2	-	-	-	-	-	-	11
- CONCILIACIÓN	-	-	-	-	-	-	-	-	-	-	-	-	-	-	-	-
- EXTRA PROCESO	-	-	-	-	-	-	-	-	-	-	-	-	-	-	-	-
- ARBITRAJE	-	-	-	-	-	-	-	-	-	-	-	-	-	-	-	-
<b>MAYO</b>																
SOLUCIONADOS - REGISTRADOS 1/	-	-	-	8	1	-	1	-	-	-	1	-	-	-	1	12
- NEGOCIACIÓN DIRECTA	-	-	-	8	1	-	1	-	-	-	1	-	-	-	1	12
- CONCILIACIÓN	-	-	-	-	-	-	-	-	-	-	-	-	-	-	-	-
- EXTRA PROCESO	-	-	-	-	-	-	-	-	-	-	-	-	-	-	-	-
- ARBITRAJE	-	-	-	-	-	-	-	-	-	-	-	-	-	-	-	-
<b>JUNIO</b>																
SOLUCIONADOS - REGISTRADOS 1/	-	-	-	3	-	-	-	-	-	-	-	1	-	-	1	5
- NEGOCIACIÓN DIRECTA	-	-	-	3	-	-	-	-	-	-	-	1	-	-	1	5
- CONCILIACIÓN	-	-	-	-	-	-	-	-	-	-	-	-	-	-	-	-
- EXTRA PROCESO	-	-	-	-	-	-	-	-	-	-	-	-	-	-	-	-
- ARBITRAJE	-	-	-	-	-	-	-	-	-	-	-	-	-	-	-	-
<b>JULIO</b>																
SOLUCIONADOS - REGISTRADOS 1/	-	-	-	6	-	-	-	-	-	-	1	-	1	-	1	9
- NEGOCIACIÓN DIRECTA	-	-	-	6	-	-	-	-	-	-	1	-	1	-	1	9
- CONCILIACIÓN	-	-	-	-	-	-	-	-	-	-	-	-	-	-	-	-
- EXTRA PROCESO	-	-	-	-	-	-	-	-	-	-	-	-	-	-	-	-
- ARBITRAJE	-	-	-	-	-	-	-	-	-	-	-	-	-	-	-	-
<b>AGOSTO</b>																
SOLUCIONADOS - REGISTRADOS 1/	-	-	-	6	-	-	-	-	-	-	-	1	1	-	-	8
- NEGOCIACIÓN DIRECTA	-	-	-	6	-	-	-	-	-	-	-	1	1	-	-	8
- CONCILIACIÓN	-	-	-	-	-	-	-	-	-	-	-	-	-	-	-	-
- EXTRA PROCESO	-	-	-	-	-	-	-	-	-	-	-	-	-	-	-	-
- ARBITRAJE	-	-	-	-	-	-	-	-	-	-	-	-	-	-	-	-
<b>SEPTIEMBRE</b>																
SOLUCIONADOS - REGISTRADOS 1/	-	-	-	5	-	-	2	-	-	1	-	2	-	-	1	11
- NEGOCIACIÓN DIRECTA	-	-	-	5	-	-	-	-	-	1	-	2	-	-	1	9
- CONCILIACIÓN	-	-	-	-	-	-	1	-	-	-	-	-	-	-	-	1
- EXTRA PROCESO	-	-	-	-	-	-	1	-	-	-	-	-	-	-	-	1
- ARBITRAJE	-	-	-	-	-	-	-	-	-	-	-	-	-	-	-	-
<b>OCTUBRE</b>																
SOLUCIONADOS - REGISTRADOS 1/	-	-	-	7	-	1	-	-	-	2	-	1	-	-	1	12
- NEGOCIACIÓN DIRECTA	-	-	-	7	-	1	-	-	-	1	-	1	-	-	1	11
- CONCILIACIÓN	-	-	-	-	-	-	-	-	-	-	-	-	-	-	-	-
- EXTRA PROCESO	-	-	-	-	-	-	-	-	-	-	1	-	-	-	-	1
- ARBITRAJE	-	-	-	-	-	-	-	-	-	-	-	-	-	-	-	-
<b>NOVIEMBRE</b>																
SOLUCIONADOS - REGISTRADOS 1/	-	-	-	13	-	-	-	1	-	-	-	4	1	-	1	20
- NEGOCIACIÓN DIRECTA	-	-	-	12	-	-	-	1	-	-	-	4	1	-	1	19
- CONCILIACIÓN	-	-	-	1	-	-	-	-	-	-	-	-	-	-	-	1
- EXTRA PROCESO	-	-	-	-	-	-	-	-	-	-	-	-	-	-	-	-
- ARBITRAJE	-	-	-	-	-	-	-	-	-	-	-	-	-	-	-	-
<b>DICIEMBRE</b>																
SOLUCIONADOS - REGISTRADOS 1/	1	-	-	11	1	-	-	-	-	-	1	1	-	-	3	18
- NEGOCIACIÓN DIRECTA	-	-	-	11	1	-	-	-	-	-	-	1	-	-	3	16
- CONCILIACIÓN	-	-	-	-	-	-	-	-	-	-	1	-	-	-	-	1
- EXTRA PROCESO	1	-	-	-	-	-	-	-	-	-	-	-	-	-	-	1
- ARBITRAJE	-	-	-	-	-	-	-	-	-	-	-	-	-	-	-	-
<b>TOTALES</b>																
SOLUCIONADOS - REGISTRADOS 1/	1	-	-	79	5	1	5	-	6	-	4	4	11	4	19	139
- NEGOCIACIÓN DIRECTA	-	-	-	78	5	1	2	-	6	-	3	3	11	4	19	132
- CONCILIACIÓN	-	-	-	1	-	-	1	-	-	-	1	-	-	-	-	3
- EXTRA PROCESO	1	-	-	-	-	-	2	-	-	-	1	-	-	-	-	4
- ARBITRAJE	-	-	-	-	-	-	-	-	-	-	-	-	-	-	-	-

FUENTE: MINISTERIO DE TRABAJO Y PROMOCIÓN DEL EMPLEO - MTPE

Dirección Regional de Trabajo y Promoción del Empleo de Lima Metropolitana

Sub Dirección de Negociaciones Colectivas

ELABORACIÓN: MTPE - OGETIC - OFICINA DE ESTADÍSTICA

Nota 1: Incluye Pleitos de Reclamos presentados en años anteriores y solucionados a la fecha

Nota 2: Incluye Convenios Colectivos solucionados en años anteriores (2018-2019-2020-2021) cuya vigencia incluye el año 2022



PERÚ

Ministerio de Trabajo y Promoción del Empleo

CUADRO N° 56

PLIEGOS DE RECLAMOS PRESENTADOS Y CONVENIOS COLECTIVOS SOLUCIONADOS - REGISTRADOS POR AÑO, SEGÚN ETAPAS DE SOLUCIÓN

1995 - 22<sup>2/</sup>

LIMA METROPOLITANA

ETAPAS DE SOLUCIÓN	AÑO																	
	1995	1996	1997	1998	1999	2000	2001	2002	2003	2004	2005	2006	2007	2008	2009	2010		
<b>PRESENTADOS</b>	755	652	539	411	349	289	279	280	286	259	278	283	327	330	364	367		
<b>SOLUCIONADOS - REGISTRADOS 1/</b>	<b>560</b>	<b>400</b>	<b>381</b>	<b>317</b>	<b>218</b>	<b>195</b>	<b>211</b>	<b>240</b>	<b>199</b>	<b>213</b>	<b>203</b>	<b>226</b>	<b>250</b>	<b>235</b>	<b>265</b>	<b>329</b>		
- NEGOCIACIÓN DIRECTA	463	346	333	284	204	171	189	225	180	184	201	225	225	207	243	278		
- CONCILIACIÓN	48	32	26	19	7	18	15	9	15	13	14	22	17	15	14	33		
- EXTRA PROCESO	7	4	12	10	5	4	3	3	3	2	2	-	1	9	5	14		
- HUELGA	1	1	-	-	-	-	-	-	-	-	-	-	-	-	-	-		
- AUTORIDAD ADMINISTRATIVA DE TRABAJO	-	-	-	-	-	-	-	-	-	-	-	-	-	-	-	-		
- MEDIACIÓN	1	-	-	-	-	-	-	-	-	-	-	-	-	-	-	-		
- RESOLUCIÓN DIRECTORAL	-	-	-	-	-	-	-	-	-	-	-	-	-	-	-	-		
<b>ARBITRAJE</b>	<b>30</b>	<b>17</b>	<b>10</b>	<b>4</b>	<b>2</b>	<b>2</b>	<b>4</b>	<b>3</b>	<b>1</b>	<b>4</b>	<b>3</b>	<b>3</b>	<b>7</b>	<b>4</b>	<b>3</b>	<b>4</b>		
. (ACUERDO DE PARTES) *	(27)	(15)	(9)	(3)	(2)	(1)	(1)	(1)	(1)	(2)	(1)	(3)	(6)	(2)	(3)	(3)		
. (RESOL. DIRECTORAL) *	(2)	(1)	(1)	(1)	-	(1)	(2)	-	-	(2)	(2)	-	(1)	-	-	-		
. (RESOL. MINISTERIAL) *	(1)	(1)	-	-	-	-	(1)	(2)	-	-	-	-	-	-	-	-		
. (ARBITRAJE UNIPERSONAL) *	-	-	-	-	-	-	-	-	-	-	-	-	-	-	-	(1)		
. (POTESTATIVO) *	-	-	-	-	-	-	-	-	-	-	-	-	-	-	-	-		
. (ARBITRAJE OBLIGATORIO) *	-	-	-	-	-	-	-	-	-	-	-	-	-	-	-	-		
. (AUTO DIRECTORAL GENERAL) *	-	-	-	-	-	-	-	-	-	-	-	-	-	-	-	-		

ETAPAS DE SOLUCIÓN	AÑO											
	2011	2012	2013	2014	2015	2016	2017	2018	2019	2020	2021	2022
<b>PRESENTADOS</b>	353	383	354	288	229	201	205	204	187	135	128	129
<b>SOLUCIONADOS - REGISTRADOS 1/</b>	<b>339</b>	<b>286</b>	<b>283</b>	<b>244</b>	<b>186</b>	<b>195</b>	<b>169</b>	<b>196</b>	<b>183</b>	<b>92</b>	<b>120</b>	<b>139</b>
- NEGOCIACIÓN DIRECTA	282	232	212	186	162	164	145	165	147	79	118	132
- CONCILIACIÓN	23	17	24	22	9	7	5	8	26	10	1	3
- EXTRA PROCESO	40	14	21	16	7	11	14	16	6	3	1	4
- HUELGA	-	-	-	-	-	-	-	-	-	-	-	-
- AUTORIDAD ADMINISTRATIVA DE TRABAJO	-	-	-	-	-	-	-	-	-	-	-	-
- MEDIACIÓN	-	-	-	-	-	-	-	-	-	-	-	-
- RESOLUCIÓN DIRECTORAL	-	-	-	-	-	-	-	-	-	-	-	-
<b>ARBITRAJE</b>	<b>14</b>	<b>23</b>	<b>26</b>	<b>20</b>	<b>8</b>	<b>13</b>	<b>5</b>	<b>7</b>	<b>4</b>	-	-	-
. (ACUERDO DE PARTES) *	(7)	(10)	(3)	(2)	(1)	(2)	(2)	(2)	-	-	-	-
. (RESOL. DIRECTORAL) *	-	(2)	-	-	-	-	-	-	-	-	-	-
. (RESOL. MINISTERIAL) *	-	-	-	-	-	-	-	-	-	-	-	-
. (ARBITRAJE UNIPERSONAL) *	(7)	(8)	(13)	(9)	(2)	-	-	-	-	-	-	-
. (POTESTATIVO) *	-	-	(10)	(9)	(5)	(11)	(3)	(5)	(4)	-	-	-
. (ARBITRAJE OBLIGATORIO) *	-	(1)	-	-	-	-	-	-	-	-	-	-
. (AUTO DIRECTORAL GENERAL) *	-	(2)	-	-	-	-	-	-	-	-	-	-

FUENTE : MINISTERIO DE TRABAJO Y PROMOCIÓN DEL EMPLEO - MITE  
 Dirección Regional de Trabajo y Promoción del Empleo de Lima Metropolitana  
 Sub Dirección de Negociaciones Colectivas  
 ELABORACIÓN: MITE - OGETIC - ORIGINA DE ESTADÍSTICA

(1) Sumandos

\* Designación de Arbitros

Nota: Incluye Pliegos de Reclamos presentados en años anteriores y solucionados a la fecha.  
 Nota 2: Incluye Convenios Colectivos solucionados en años anteriores (2016-2019-2020-2021) cuya vigencia incluye el año 2022



CUADRO N° 57

CONVENIOS COLECTIVOS SOLUCIONADOS - REGISTRADOS POR AÑO, SEGÚN ACTIVIDAD ECONÓMICA  
1995 - 22 Z/

LIMA METROPOLITANA

ACTIVIDAD ECONÓMICA	AÑO																		
	1995	1996	1997	1998	1999	2000	2001	2002	2003	2004	2005	2006	2007	2008	2009	2010			
A. AGRICULTURA, GANADERÍA, CAZA Y SILVICULTURA	10	2	1	2	1	1	1	1	1	1	1	1	1	1	1	3			
B. PESCA	3	3	3	1	1	0	1	0	1	1	0	0	1	0	1	1			
C. EXPLOTACIÓN DE MINAS Y CANTERAS	12	19	9	11	4	5	8	5	6	10	7	6	11	6	13	29			
D. INDUSTRIAS MANUFACTURERAS	357	243	244	179	128	101	103	109	90	93	92	93	92	89	116	137			
E. SUMINISTRO DE ELECTRICIDAD, GAS Y AGUA	14	8	5	5	4	6	7	5	6	6	6	6	6	4	6	10			
F. CONSTRUCCIÓN	2	2	7	20	3	15	15	32	18	24	14	14	21	16	12	12			
G. COMERCIO POR MAYOR Y MENOR, REP. DE VEHIC. AUTOM.	13	23	14	11	6	4	10	9	5	3	3	2	3	4	5	10			
H. HOTELES Y RESTAURANTES	14	8	11	6	4	3	3	2	1	1	1	1	1	1	1	1			
I. TRANSPORTE, ALMACENAMIENTO Y COMUNICACIONES	27	14	10	12	9	6	6	16	9	8	14	13	23	21	25	34			
J. INTERMEDIACIÓN FINANCIERA	18	5	7	7	4	6	3	4	4	3	1	5	3	6	4	5			
K. ACTV. INMOBILIARIAS, EMPRESARIALES Y DE ALQUILER	18	5	0	3	3	0	2	2	1	1	1	1	3	3	1	8			
L. ADMINISTRACIÓN PÚBLICA Y DEFENSA	2	1	3	2	1	1	1	9	8	8	6	22	19	21	15	17			
M. ENSEÑANZA	21	18	19	12	13	18	14	14	16	14	21	17	17	21	18	18			
N. SERVICIOS SOCIALES Y DE SALUD	10	10	8	10	6	6	6	3	3	7	4	6	5	3	4	4			
O. OTRAS ACTIVIDAD DE SERV. COMUNITARIOS, SOC. Y PERS.	37	39	40	36	31	23	31	29	30	33	31	39	44	39	43	40			
<b>TOTAL</b>	<b>558</b>	<b>400</b>	<b>381</b>	<b>317</b>	<b>218</b>	<b>195</b>	<b>211</b>	<b>240</b>	<b>199</b>	<b>213</b>	<b>203</b>	<b>226</b>	<b>250</b>	<b>235</b>	<b>265</b>	<b>329</b>			

ACTIVIDAD ECONÓMICA	AÑO											
	2011	2012	2013	2014	2015	2016	2017	2018	2019	2020	2021	2022
A. AGRICULTURA, GANADERÍA, CAZA Y SILVICULTURA	3	1	-	-	-	-	-	-	-	-	-	1
B. PESCA	3	2	2	-	-	-	-	-	-	-	-	-
C. EXPLOTACIÓN DE MINAS Y CANTERAS	35	9	8	6	2	4	1	3	1	1	-	-
D. INDUSTRIAS MANUFACTURERAS	122	102	109	80	89	92	82	106	93	52	73	79
E. SUMINISTRO DE ELECTRICIDAD, GAS Y AGUA	7	8	7	8	6	7	7	8	4	6	6	5
F. CONSTRUCCIÓN	13	8	13	7	12	9	6	1	3	-	-	1
G. COMERCIO POR MAYOR Y MENOR, REP. DE VEHIC. AUTOM.	11	15	5	5	6	6	6	8	9	4	4	5
H. HOTELES Y RESTAURANTES	0	1	-	-	1	1	1	1	1	1	-	-
I. TRANSPORTE, ALMACENAMIENTO Y COMUNICACIONES	28	19	27	18	7	6	7	7	10	3	6	6
J. INTERMEDIACIÓN FINANCIERA	7	9	3	1	2	-	2	1	2	1	1	-
K. ACTV. INMOBILIARIAS, EMPRESARIALES Y DE ALQUILER	8	6	6	6	4	6	4	4	4	1	3	4
L. ADMINISTRACIÓN PÚBLICA Y DEFENSA	29	35	32	36	8	3	-	2	10	3	2	4
M. ENSEÑANZA	20	23	17	18	14	22	14	18	16	3	6	11
N. SERVICIOS SOCIALES Y DE SALUD	7	5	6	6	5	9	9	6	6	1	3	4
O. OTRAS ACTIVIDAD DE SERV. COMUNITARIOS, SOC. Y PERS.	46	43	48	53	30	30	30	31	24	16	16	19
<b>TOTAL</b>	<b>339</b>	<b>286</b>	<b>283</b>	<b>244</b>	<b>186</b>	<b>195</b>	<b>189</b>	<b>196</b>	<b>183</b>	<b>92</b>	<b>120</b>	<b>139</b>

FUENTE : MINISTERIO DE TRABAJO Y PROMOCIÓN DEL EMPLEO - MITE  
Dirección Regional de Trabajo y Promoción del Empleo de Lima Metropolitana  
Sub Dirección de Negociaciones Colectivas

ELABORACIÓN: MITE - OGETIC - OFICINA DE ESTADÍSTICA

Nota 1: Incluye Pliegos de Reclamos presentados en años anteriores y solucionados a la fecha  
Nota 2: Incluye Convenios Colectivos solucionados en años anteriores (2018-2019-2020-2021) cuya vigencia incluye el año 2022



PERÚ

Ministerio de Trabajo y Promoción del Empleo

**CUADRO N° 58**  
**PERÚ**  
**PLIEGOS DE RECLAMOS PRESENTADOS Y CONVENIOS COLECTIVOS SOLUCIONADOS - REGISTRADOS POR MES, SEGUN ETAPAS DE SOLUCIÓN**  
**2022**

ETAPAS DE SOLUCIÓN	MES												TOTAL
	ENERO	FEBRERO	MARZO	ABRIL	MAYO	JUNIO	JULIO	AGOSTO	SEPTIEMBRE	OCTUBRE	NOVIEMBRE	DICIEMBRE	
PRESENTADOS	53	35	42	30	30	39	26	23	21	29	55	50	433
SOLUCIONADOS - REGISTRADOS 1/	19	16	22	23	30	25	26	16	25	17	24	26	269
- NEGOCIACIÓN DIRECTA	17	16	21	21	30	21	24	14	21	15	22	24	246
- CONCILIACIÓN	1	-	1	2	-	2	2	2	2	1	2	1	16
- EXTRA PROCESO	1	-	-	-	-	-	-	-	2	1	-	1	5
ARBITRAJE	-	-	-	-	-	2	-	-	-	-	-	-	2
. (ACUERDO DE PARTES) *	-	-	-	-	-	2	-	-	-	-	-	-	2
. (UNIPERSONAL) *	-	-	-	-	-	-	-	-	-	-	-	-	-
. (POTESTATIVO) *	-	-	-	-	-	-	-	-	-	-	-	-	-

**FUENTE :** MINISTERIO DE TRABAJO Y PROMOCIÓN DEL EMPLEO - MTPE

Direcciones y Gerencias Regionales / Zonas de Trabajo y Promoción del Empleo

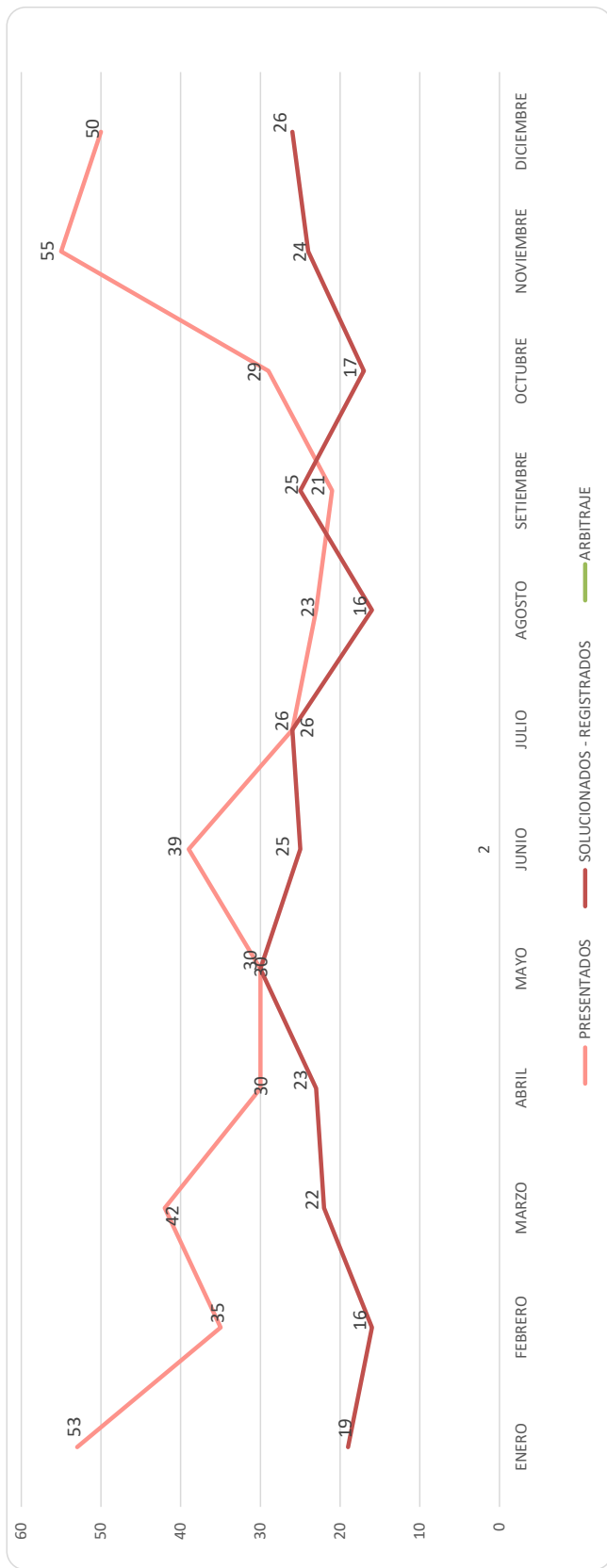
**ELABORACIÓN:** MTPE - OGETIC - OFICINA DE ESTADÍSTICA

\* Designación de Árbitros

**Nota 1:** Incluye Pliegos de Reclamos presentados en años anteriores y solucionados a la fecha

**Nota 2:** Incluye Convenios Colectivos solucionados en años anteriores (2018-2019-2020-2021) cuya vigencia incluye el año 2022

**PERÚ**  
**GRÁFICO N° 03**  
**PLIEGOS DE RECLAMOS PRESENTADOS Y CONVENIOS COLECTIVOS SOLUCIONADOS - REGISTRADOS POR MES 2022**



**FUENTE : MINISTERIO DE TRABAJO Y PROMOCIÓN DEL EMPLEO - MTPE**

Direcciones y Gerencias Regionales / Zonas de Trabajo y Promoción del Empleo

**ELABORACIÓN: MTPE - OGETIC - OFICINA DE ESTADÍSTICA**

PERÚ  
**CUADRO N° 59**  
**CONVENIOS COLECTIVOS SOLUCIONADOS - REGISTRADOS POR MES, SEGÚN ACTIVIDAD ECONÓMICA**  
**2022**

ACTIVIDAD ECONÓMICA	MES												TOTAL
	ENERO	FEBRERO	MARZO	ABRIL	MAYO	JUNIO	JULIO	AGOSTO	SEPTIEMBRE	OCTUBRE	NOVIEMBRE	DICIEMBRE	
A. AGRICULTURA, GANADERÍA, CAZA Y SILVICULTURA	-	1	1	-	1	-	1	1	1	1	-	1	8
B. PESCA	-	2	-	-	2	-	1	-	1	-	-	-	6
C. EXPLOTACIÓN DE MINAS Y CANTERAS	4	-	-	3	3	6	3	2	5	1	1	1	29
D. INDUSTRIAS MANUFACTURERAS	8	3	4	10	16	7	9	8	10	9	14	13	111
E. SUMINISTRO DE ELECTRICIDAD, GAS Y AGUA	1	2	2	3	1	2	-	1	1	-	1	3	17
F. CONSTRUCCIÓN	-	-	-	-	-	-	-	-	-	1	-	-	1
G. COMERCIO POR MAYOR Y MENOR, REP. DE VEHIC. AUTOM.	1	1	-	1	1	-	-	-	2	1	-	-	7
H. HOTELES Y RESTAURANTES	-	-	-	-	-	-	-	-	-	-	-	-	-
I. TRANSPORTE, ALMACENAMIENTO Y COMUNICACIONES	1	4	1	2	-	-	1	1	1	-	2	-	13
J. INTERMEDIACIÓN FINANCIERA	-	-	-	-	-	-	-	-	-	-	-	-	1
K. ACTIVID. INMOBILIARIAS, EMPRESARIALES Y DE ALQUILER	-	-	2	1	-	-	-	-	1	2	-	-	6
L. ADMINISTRACIÓN PÚBLICA Y DEFENSA	1	-	5	2	4	7	4	1	-	-	-	4	28
M. ENSEÑANZA	1	-	-	-	-	1	-	1	2	1	4	1	11
N. SERVICIOS SOCIALES Y DE SALUD	-	-	1	-	1	1	4	1	-	-	1	-	9
O. OTRAS ACTIVID. DE SERV. COMUNITARIOS, SOC. Y PERS.	2	3	6	1	1	1	2	-	1	1	1	3	22
<b>TOTAL</b>	<b>19</b>	<b>16</b>	<b>22</b>	<b>23</b>	<b>30</b>	<b>25</b>	<b>26</b>	<b>16</b>	<b>25</b>	<b>17</b>	<b>24</b>	<b>26</b>	<b>269</b>

FUENTE: MINISTERIO DE TRABAJO Y PROMOCIÓN DEL EMPLEO - MTPE

Direcciones y Gerencias Regionales / Zonas de Trabajo y Promoción del Empleo

ELABORACIÓN: MTPE - OGETIC - OFICINA DE ESTADÍSTICA


Nota 1: Incluye Pliegos de Reclamos presentados en años anteriores y solucionados a la fecha

Nota 2: Incluye Convenios Colectivos solucionados en años anteriores (2018-2019-2020-2021) cuya vigencia incluye el año 2022



**GRÁFICO N° 04**  
**CONVENIOS COLECTIVOS SOLUCIONADOS - REGISTRADOS, SEGÚN ACTIVIDAD ECONÓMICA**  
**2022**

PERÚ



FUENTE : MINISTERIO DE TRABAJO Y PROMOCIÓN DEL EMPLEO - MTPE  
 Direcciones y Gerencias Regionales / Zonas de Trabajo y Promoción del Empleo  
 ELABORACIÓN: MTPE - OGETIC - OFICINA DE ESTADÍSTICA

- ACTIVIDAD ECONÓMICA:
- A-AGRICULTURA, GANADERÍA, CAZA
  - B-PESCA
  - C-EXPLORACIÓN DE MINAS Y CANTERAS
  - D-INDUSTRIA MANUFACTURERA
  - E-ELECTRICIDAD, GAS Y AGUA
  - F-CONSTRUCCIÓN
  - G-COMERCIO AL POR MAYOR Y MENOR, REPARACIÓN DE VEHÍCULOS AUTOMOTORES
  - H-HOTELES Y RESTAURANTES
  - I-TRANSPORTE, ALMACENAMIENTO Y COMUNICACIONES
  - J-INTERMEDIACIÓN FINANCIERA
  - K-ACTIVIDADES INMOBILIARIAS EMPRESARIALES
  - L-ADMINISTRACIÓN PÚBLICA Y DEFENSA
  - M-ENSEÑANZA
  - N-SERVICIOS SOCIALES Y DE SALUD
  - O-OTRAS ACTIVIDADES DE SERVICIOS COMUNITARIOS



PERÚ

Ministerio de Trabajo y Promoción del Empleo

## CUADRO N° 60

**CONVENIOS COLECTIVOS SOLUCIONADOS - REGISTRADOS POR ETAPAS DE SOLUCIÓN, SEGÚN ACTIVIDAD ECONÓMICA**  
2022

ACTIVIDAD ECONÓMICA	ETAPAS DE SOLUCIÓN						TOTAL
	NEGOCIACIÓN DIRECTA	CONCILIACIÓN	EXTRA PROCESO	ARBITRAJE			
				ACUERDO DE PARTES *	UNIPERSONAL *	POTESTATIVO *	
A. AGRICULTURA, GANADERÍA, CAZA Y SILVICULTURA	7	-	1	-	-	-	8
B. PESCA	6	-	-	-	-	-	6
C. EXPLOTACIÓN DE MINAS Y CANTERAS	28	1	-	-	-	-	29
D. INDUSTRIAS MANUFACTURERAS	108	2	1	-	-	-	111
E. SUMINISTRO DE ELECTRICIDAD, GAS Y AGUA	14	1	-	2	-	-	17
F. CONSTRUCCIÓN	1	-	-	-	-	-	1
G. COMERCIO POR MAYOR Y MENOR, REP. DE VEHÍC. AUTOM.	3	2	2	-	-	-	7
H. HOTELES Y RESTAURANTES	-	-	-	-	-	-	-
I. TRANSPORTE, ALMACENAMIENTO Y COMUNICACIONES	11	2	-	-	-	-	13
J. INTERMEDIACIÓN FINANCIERA	1	-	-	-	-	-	1
K. ACTIV. INMOBILIARIAS, EMPRESARIALES Y DE ALQUILER	5	-	1	-	-	-	6
L. ADMINISTRACIÓN PÚBLICA Y DEFENSA	21	7	-	-	-	-	28
M. ENSEÑANZA	11	-	-	-	-	-	11
N. SERVICIOS SOCIALES Y DE SALUD	8	1	-	-	-	-	9
O. OTRAS ACTIVID. DE SERV. COMUNITARIOS, SOC. Y PERS.	22	-	-	-	-	-	22
<b>TOTAL</b>	<b>246</b>	<b>16</b>	<b>5</b>	<b>-</b>	<b>-</b>	<b>-</b>	<b>269</b>

**FUENTE :** MINISTERIO DE TRABAJO Y PROMOCIÓN DEL EMPLEO - MTPE  
Direcciones y Gerencias Regionales / Zonas de Trabajo y Promoción del Empleo

**ELABORACIÓN:** MTPE - OGETIC - OFICINA DE ESTADÍSTICA

\* Designación de Árbitros

**Nota 1:** Incluye Pliegos de Reclamos presentados en años anteriores y solucionados a la fecha

**Nota 2:** Incluye Convenios Colectivos solucionados en años anteriores (2018-2019-2020-2021) cuya vigencia incluye el año 2022

## CUADRO N° 61

PERÚ

## CONVENIOS COLECTIVOS SOLUCIONADOS - REGISTRADOS POR ORGANIZACIÓN SINDICAL, SEGÚN ACTIVIDAD ECONÓMICA

2022

ACTIVIDAD ECONÓMICA	ORGANIZACIÓN SINDICAL								TOTAL
	FEDERACIÓN	SINDICATO DE EMPLEADOS	SINDICATO DE OBREROS	SINDICATO ÚNICO	DELEGADOS DE EMPLEADOS	DELEGADOS DE OBREROS	DELEGADOS EMPLEADOS / OBREROS	TOTAL	
A. AGRICULTURA, GANADERÍA, CAZA Y SILVICULTURA	-	2	4	2	-	-	-	-	8
B. PESCA	-	-	4	2	-	-	-	-	6
C. EXPLOTACIÓN DE MINAS Y CANTERAS	-	4	15	10	-	-	-	-	29
D. INDUSTRIAS MANUFACTURERAS	1	5	63	32	1	9	-	-	111
E. SUMINISTRO DE ELECTRICIDAD, GAS Y AGUA	-	2	-	13	1	-	1	-	17
F. CONSTRUCCIÓN	-	-	1	-	-	-	-	-	1
G. COMERCIO POR MAYOR Y MENOR, REP. DE VEHÍC. AUTOM.	-	6	-	-	-	1	-	-	7
H. HOTELES Y RESTAURANTES	-	-	-	-	-	-	-	-	-
I. TRANSPORTE, ALMACENAMIENTO Y COMUNICACIONES	-	2	6	5	-	-	-	-	13
J. INTERMEDIACIÓN FINANCIERA	-	-	-	-	1	-	-	-	1
K. ACTIV. INMOBILIARIAS, EMPRESARIALES Y DE ALQUILER	-	1	4	1	-	-	-	-	6
L. ADMINISTRACIÓN PÚBLICA Y DEFENSA	2	6	15	5	-	-	-	-	28
M. ENSEÑANZA	-	5	2	4	-	-	-	-	11
N. SERVICIOS SOCIALES Y DE SALUD	-	5	1	3	-	-	-	-	9
O. OTRAS ACTIVID. DE SERV. COMUNITARIOS, SOC. Y PERS.	-	7	8	4	1	1	1	1	22
<b>TOTAL</b>	<b>3</b>	<b>45</b>	<b>123</b>	<b>81</b>	<b>4</b>	<b>11</b>	<b>2</b>	<b>269</b>	

**FUENTE :** MINISTERIO DE TRABAJO Y PROMOCIÓN DEL EMPLEO - MTPE  
 Direcciones y Gerencias Regionales / Zonas de Trabajo y Promoción del Empleo

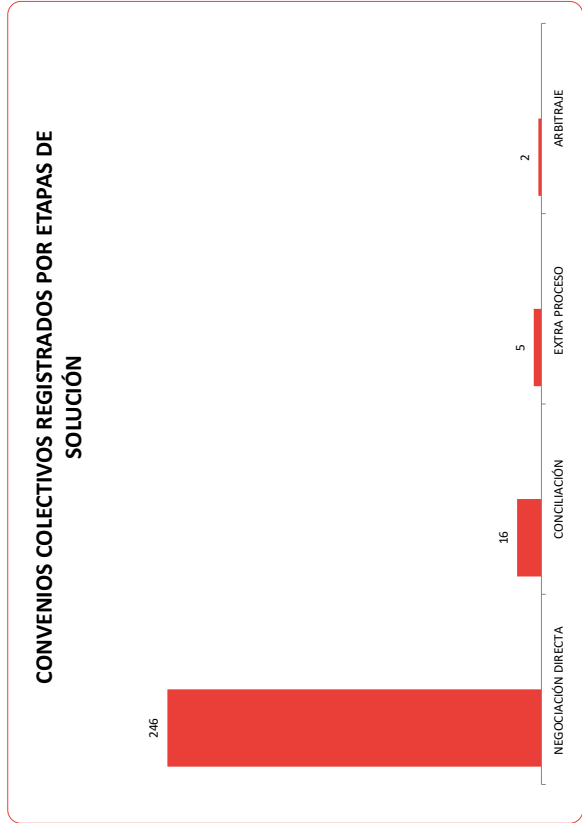
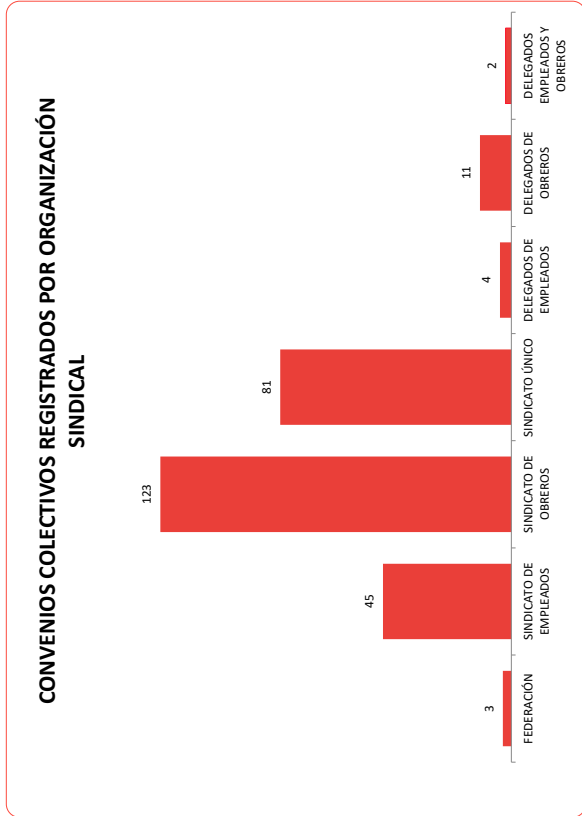
**ELABORACIÓN:** MTPE - OGETIC - OFICINA DE ESTADÍSTICA

**Nota 1:** Incluye Pliegos de Reclamos presentados en años anteriores y solucionados a la fecha

**Nota 2:** Incluye Convenios Colectivos solucionados en años anteriores (2018-2019-2020-2021) cuya vigencia incluye el año 2022

PERÚ CUADRO N° 62  
 CONVENIOS COLECTIVOS SOLUCIONADOS - REGISTRADOS POR ETAPAS DE SOLUCIÓN, SEGÚN ORGANIZACIÓN SINDICAL  
 2022

ORGANIZACIÓN SINDICAL	ETAPAS DE SOLUCIÓN						TOTAL
	NEGOCIACIÓN DIRECTA	CONCILIACIÓN	EXTRA PROCESO	ARBITRAJE			
				ACUERDO DE PARTES *	UNIPERSONAL *	POTESTATIVO *	
FEDERACIÓN	2	1	-	-	-	-	3
SINDICATO DE EMPLEADOS	36	6	3	-	-	-	45
SINDICATO DE OBREROS	116	6	1	-	-	-	123
SINDICATO ÚNICO	75	3	1	2	-	-	81
DELEGADOS DE EMPLEADOS	4	-	-	-	-	-	4
DELEGADOS DE OBREROS	11	-	-	-	-	-	11
DELEGADOS EMPLEADOS Y OBREROS	2	-	-	-	-	-	2
<b>TOTAL</b>	<b>246</b>	<b>16</b>	<b>5</b>	<b>2</b>	<b>-</b>	<b>-</b>	<b>269</b>



FUENTE : MINISTERIO DE TRABAJO Y PROMOCIÓN DEL EMPLEO - MTPE

Direcciones y Gerencias Regionales / Zonas de Trabajo y Promoción del Empleo

ELABORACIÓN: MTPE - OGETIC - OFICINA DE ESTADÍSTICA

Nota 1: Incluye Pilgros de Reclamos presentados en años anteriores y solucionados a la fecha

Nota 2: Incluye Convenios Colectivos solucionados en años anteriores (2018-2019-2020-2021) cuya vigencia incluye el año 2022



CUADRO N° 63

PERÚ

**PLIEGOS DE RECLAMOS PRESENTADOS Y CONVENIOS COLECTIVOS SOLUCIONADOS - REGISTRADOS,  
SEGÚN DIRECCIÓN Y GERENCIA REGIONAL / ZONA DE TRABAJO**

2022

DIRECCIÓN Y GERENCIA REGIONAL ZONA DE TRABAJO	PRESENTADOS	ETAPAS DE SOLUCIÓN					TOTAL	
		NEGOCIACIÓN DIRECTA	CONCILIACIÓN	EXTRA PROCESO	ARBITRAJE			
					ACUERDO DE PARTES *	UNIPERSONAL *		POTESTATIVO *
AMAZONAS	-	-	-	-	-	-	-	
CHACHAPOYAS	-	-	-	-	-	-	-	
BAGUA	-	-	-	-	-	-	-	
ÁNCASH	18	-	-	-	-	-	-	
CHIMBOTE	15	-	-	-	-	-	-	
HUARAZ	3	-	-	-	-	-	-	
APURÍMAC	3	-	-	-	-	-	-	
ABANCAY	3	-	-	-	-	-	-	
ANDAHUAYLAS	-	-	-	-	-	-	-	
AREQUIPA	69	6	1	-	-	-	7	
AREQUIPA	69	6	1	-	-	-	7	
CAMANA	-	-	-	-	-	-	-	
MAJES - EL PEDREGAL	-	-	-	-	-	-	-	
MOLLENO	-	-	-	-	-	-	-	
AYACUCHO	-	-	-	-	-	-	-	
AYACUCHO	-	-	-	-	-	-	-	
CAJAMARCA	-	-	-	-	-	-	-	
CAJAMARCA	-	-	-	-	-	-	-	
JAÉN	-	-	-	-	-	-	-	
CALLAO	19	21	2	-	-	-	23	
CALLAO	19	21	2	-	-	-	23	
CUSCO	-	-	-	-	-	-	-	
CUSCO	-	-	-	-	-	-	-	
QUILLABAMBA	-	-	-	-	-	-	-	
SICUANI	-	-	-	-	-	-	-	
HUÁNUCO	4	2	-	-	-	-	2	
HUÁNUCO	4	2	-	-	-	-	2	
HUANCAVELICA	3	-	-	-	-	-	-	
HUANCAVELICA	3	-	-	-	-	-	-	
ICA	36	21	1	-	-	-	22	
ICA	9	8	-	-	-	-	8	
CHINCHA	4	4	-	-	-	-	4	
NAZCA	7	3	-	-	-	-	3	
PISCO	16	6	1	-	-	-	7	
JUNÍN	-	-	-	-	-	-	-	
HUANCAYO	-	-	-	-	-	-	-	
LA OROYA	-	-	-	-	-	-	-	
SAN RAMÓN	-	-	-	-	-	-	-	
SATIPO	-	-	-	-	-	-	-	
TARMA	-	-	-	-	-	-	-	
LA LIBERTAD	29	10	6	-	-	-	16	
TRUJILLO	29	9	6	-	-	-	15	
HUAMACHUCO	-	-	-	-	-	-	-	
SAN PEDRO DE LLOC	-	1	-	-	-	-	1	
LAMBAYEQUE	1	-	-	-	-	-	-	
CHICLAYO	1	-	-	-	-	-	-	
LIMA METROPOLITANA	129	132	3	4	-	-	139	
LIMA METROPOLITANA	129	132	3	4	-	-	139	
LIMA	62	14	2	-	-	-	16	
HUACHO	56	14	2	-	-	-	16	
CAÑETE	6	-	-	-	-	-	-	
LORETO	11	-	-	-	-	-	-	
IQUITOS	11	-	-	-	-	-	-	
YURIMAGUAS	-	-	-	-	-	-	-	
MADRE DE DIOS	-	-	-	-	-	-	-	
PUERTO MALDONADO	-	-	-	-	-	-	-	
MOQUEGUA	7	6	-	-	2	-	8	
MOQUEGUA	4	4	-	-	-	-	4	
ILO	3	2	-	-	2	-	4	
PASCO	5	17	-	-	-	-	17	
CERRO DE PASCO	5	17	-	-	-	-	17	
PIURA	23	12	1	1	-	-	14	
PIURA	9	3	-	-	-	-	3	
PAITA	4	4	-	-	-	-	4	
SULLANA	-	-	-	1	-	-	1	
TALARA	10	5	1	-	-	-	6	
PUNO	-	-	-	-	-	-	-	
PUNO	-	-	-	-	-	-	-	
JULIACA	-	-	-	-	-	-	-	
SAN MARTÍN	2	3	-	-	-	-	3	
MOYOBAMBA	2	2	-	-	-	-	2	
JUANJUI	-	-	-	-	-	-	-	
TARAPOTO	-	-	-	-	-	-	-	
TOCACHE	-	1	-	-	-	-	1	
TACNA	5	-	-	-	-	-	-	
TACNA	5	-	-	-	-	-	-	
TUMBES	5	-	-	-	-	-	-	
TUMBES	5	-	-	-	-	-	-	
UCAYALI	2	2	-	-	-	-	2	
PUCALLPA	2	2	-	-	-	-	2	
AGUAYTIA	-	-	-	-	-	-	-	
ATALAYA	-	-	-	-	-	-	-	
<b>TOTAL</b>	<b>433</b>	<b>246</b>	<b>16</b>	<b>5</b>	<b>2</b>	<b>-</b>	<b>269</b>	

FUENTE : MINISTERIO DE TRABAJO Y PROMOCIÓN DEL EMPLEO - MTPE

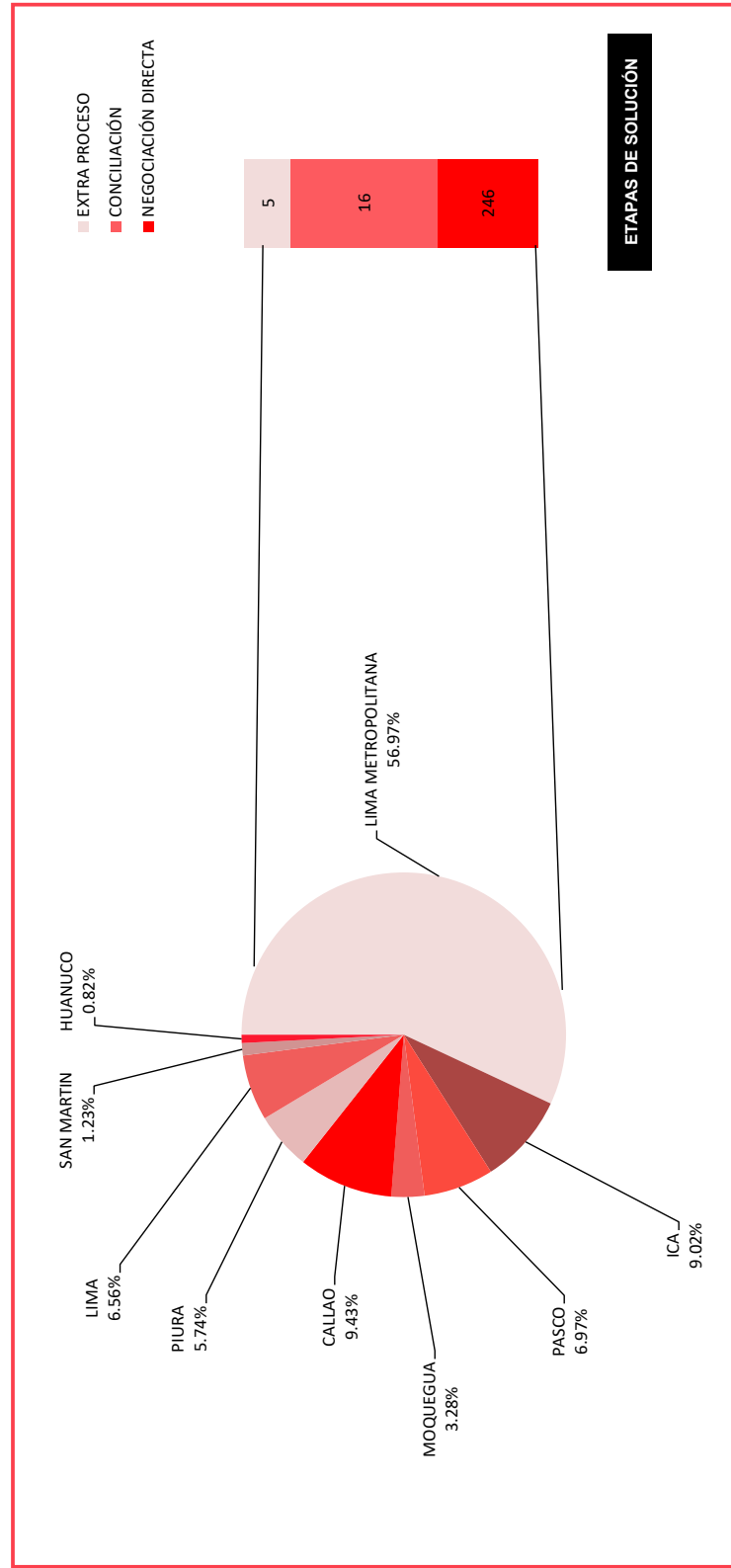
Direcciones y Gerencias Regionales / Zonas de Trabajo y Promoción del Empleo

ELABORACIÓN: MTPE - OGETIC - OFICINA DE ESTADÍSTICA

Nota 1: Incluye Pliegos de Reclamos presentados en años anteriores y solucionados a la fecha

Nota 2: Incluye Convenios Colectivos solucionados en años anteriores (2018-2019-2020-2021) cuya vigencia incluye el año 2022

**PERÚ**  
**GRÁFICO Nº 05**  
**CONVENIOS COLECTIVOS SOLUCIONADOS - REGISTRADOS POR ETAPAS DE SOLUCIÓN, SEGÚN DIRECCIÓN Y GERENCIA REGIONAL 2022**



**FUENTE : MINISTERIO DE TRABAJO Y PROMOCIÓN DEL EMPLEO - MTPE**  
 Direcciones y Gerencias Regionales / Zonas de Trabajo y Promoción del Empleo  
**ELABORACIÓN: MTPE - OGETIC - OFICINA DE ESTADÍSTICA**

PERÚ

CUADRO N° 64

CONVENIOS COLECTIVOS SOLUCIONADOS - REGISTRADOS POR ACTIVIDAD ECONÓMICA, SEGÚN MES Y ETAPAS DE SOLUCIÓN  
2022

MES ETAPAS DE SOLUCIÓN	ACTIVIDAD ECONÓMICA															TOTAL
	AGRICULTURA, GANADERÍA, CAZA Y SILVICULTURA	PESCA	EXPLOTACIÓN DE MINAS Y CANTERAS	INDUSTRIAS MANUFACTURERAS	SUMINISTRO DE ELECTRICIDAD, GAS Y AGUA	CONSTRUCCIÓN	COMERCIO AL POR MAYOR Y AL POR MENOR	HOTELES Y RESTAURANTES	TRANSPORTE, ALMACENAMIENTO Y COMUNICACIONES	INTERMEDIACIÓN FINANCIERA	ACTIVIDADES INMOBILIARIAS, EMPRESARIAS Y DE ALQUILER	ADMINISTRACIÓN PÚBLICA Y DEFENSA	ENSEÑANZA	SERVICIOS SOCIALES Y DE SALUD	OTRAS ACTIVIDADES DE SERV. COMUNITARIOS, SOC. Y PERÚ	
<b>ENERO</b>																
SOLUCIONADOS - REGISTRADOS 1/	-	-	4	8	1	-	1	-	1	-	-	1	1	-	2	19
- NEGOCIACIÓN DIRECTA	-	-	3	8	1	-	-	-	1	-	-	1	1	-	2	17
- CONCILIACIÓN	-	-	1	-	-	-	-	-	-	-	-	-	-	-	-	1
- EXTRA PROCESO	-	-	-	-	-	-	1	-	-	-	-	-	-	-	-	1
- ARBITRAJE	-	-	-	-	-	-	-	-	-	-	-	-	-	-	-	-
<b>FEBRERO</b>																
SOLUCIONADOS - REGISTRADOS 1/	1	2	-	3	2	-	1	-	4	-	-	-	-	-	3	16
- NEGOCIACIÓN DIRECTA	1	2	-	3	2	-	1	-	4	-	-	-	-	-	3	16
- CONCILIACIÓN	-	-	-	-	-	-	-	-	-	-	-	-	-	-	-	-
- EXTRA PROCESO	-	-	-	-	-	-	-	-	-	-	-	-	-	-	-	-
- ARBITRAJE	-	-	-	-	-	-	-	-	-	-	-	-	-	-	-	-
<b>MARZO</b>																
SOLUCIONADOS - REGISTRADOS 1/	1	-	-	4	2	-	-	-	1	-	2	5	-	1	6	22
- NEGOCIACIÓN DIRECTA	1	-	-	4	2	-	-	-	1	-	2	4	-	1	6	21
- CONCILIACIÓN	-	-	-	-	-	-	-	-	-	-	-	1	-	-	-	1
- EXTRA PROCESO	-	-	-	-	-	-	-	-	-	-	-	-	-	-	-	-
- ARBITRAJE	-	-	-	-	-	-	-	-	-	-	-	-	-	-	-	-
<b>ABRIL</b>																
SOLUCIONADOS - REGISTRADOS 1/	-	-	3	10	3	-	1	-	2	-	1	2	-	-	1	23
- NEGOCIACIÓN DIRECTA	-	-	3	9	3	-	1	-	2	-	1	1	-	-	1	21
- CONCILIACIÓN	-	-	-	1	-	-	-	-	-	-	-	1	-	-	-	2
- EXTRA PROCESO	-	-	-	-	-	-	-	-	-	-	-	-	-	-	-	-
- ARBITRAJE	-	-	-	-	-	-	-	-	-	-	-	-	-	-	-	-
<b>MAYO</b>																
SOLUCIONADOS - REGISTRADOS 1/	1	2	3	16	1	-	1	-	-	-	4	-	1	1	30	30
- NEGOCIACIÓN DIRECTA	1	2	3	16	1	-	1	-	-	-	4	-	1	1	30	30
- CONCILIACIÓN	-	-	-	-	-	-	-	-	-	-	-	-	-	-	-	-
- EXTRA PROCESO	-	-	-	-	-	-	-	-	-	-	-	-	-	-	-	-
- ARBITRAJE	-	-	-	-	-	-	-	-	-	-	-	-	-	-	-	-
<b>JUNIO</b>																
SOLUCIONADOS - REGISTRADOS 1/	-	-	6	7	2	-	-	-	-	-	7	1	1	1	25	25
- NEGOCIACIÓN DIRECTA	-	-	6	7	-	-	-	-	-	-	6	1	-	1	21	21
- CONCILIACIÓN	-	-	-	-	-	-	-	-	-	-	-	1	-	1	-	2
- EXTRA PROCESO	-	-	-	-	-	-	-	-	-	-	-	-	-	-	-	-
- ARBITRAJE	-	-	-	-	2	-	-	-	-	-	-	-	-	-	-	2
<b>JULIO</b>																
SOLUCIONADOS - REGISTRADOS 1/	1	1	3	9	-	-	-	-	1	1	-	4	-	4	2	26
- NEGOCIACIÓN DIRECTA	1	1	3	9	-	-	-	-	1	1	-	2	-	4	2	24
- CONCILIACIÓN	-	-	-	-	-	-	-	-	-	-	-	2	-	-	-	2
- EXTRA PROCESO	-	-	-	-	-	-	-	-	-	-	-	-	-	-	-	-
- ARBITRAJE	-	-	-	-	-	-	-	-	-	-	-	-	-	-	-	-
<b>AGOSTO</b>																
SOLUCIONADOS - REGISTRADOS 1/	1	-	2	8	1	-	-	-	1	-	-	1	1	1	-	16
- NEGOCIACIÓN DIRECTA	1	-	2	8	-	-	-	-	1	-	-	-	1	1	-	14
- CONCILIACIÓN	-	-	-	-	1	-	-	-	-	-	-	1	-	-	-	2
- EXTRA PROCESO	-	-	-	-	-	-	-	-	-	-	-	-	-	-	-	-
- ARBITRAJE	-	-	-	-	-	-	-	-	-	-	-	-	-	-	-	-
<b>SEPTIEMBRE</b>																
SOLUCIONADOS - REGISTRADOS 1/	1	1	5	10	1	-	2	-	1	-	1	-	2	-	1	25
- NEGOCIACIÓN DIRECTA	1	1	5	9	1	-	-	-	-	-	1	-	2	-	1	21
- CONCILIACIÓN	-	-	-	-	-	-	1	-	1	-	-	-	-	-	-	2
- EXTRA PROCESO	-	-	-	1	-	-	1	-	-	-	-	-	-	-	-	2
- ARBITRAJE	-	-	-	-	-	-	-	-	-	-	-	-	-	-	-	-
<b>OCTUBRE</b>																
SOLUCIONADOS - REGISTRADOS 1/	1	-	1	9	-	1	1	-	-	-	2	-	1	-	1	17
- NEGOCIACIÓN DIRECTA	1	-	1	9	-	1	-	-	-	-	1	-	1	-	1	15
- CONCILIACIÓN	-	-	-	-	-	-	1	-	-	-	-	-	-	-	-	1
- EXTRA PROCESO	-	-	-	-	-	-	-	-	-	-	1	-	-	-	-	1
- ARBITRAJE	-	-	-	-	-	-	-	-	-	-	-	-	-	-	-	-
<b>NOVIEMBRE</b>																
SOLUCIONADOS - REGISTRADOS 1/	-	-	1	14	1	-	-	-	2	-	-	4	1	1	24	24
- NEGOCIACIÓN DIRECTA	-	-	1	13	1	-	-	-	1	-	-	4	1	1	22	22
- CONCILIACIÓN	-	-	-	1	-	-	-	-	1	-	-	-	-	-	-	2
- EXTRA PROCESO	-	-	-	-	-	-	-	-	-	-	-	-	-	-	-	-
- ARBITRAJE	-	-	-	-	-	-	-	-	-	-	-	-	-	-	-	-
<b>DICIEMBRE</b>																
SOLUCIONADOS - REGISTRADOS 1/	1	-	1	13	3	-	-	-	-	-	4	1	-	3	26	26
- NEGOCIACIÓN DIRECTA	-	-	1	13	3	-	-	-	-	-	-	3	1	-	3	24
- CONCILIACIÓN	-	-	-	-	-	-	-	-	-	-	1	-	-	-	-	1
- EXTRA PROCESO	1	-	-	-	-	-	-	-	-	-	-	-	-	-	-	1
- ARBITRAJE	-	-	-	-	-	-	-	-	-	-	-	-	-	-	-	-
<b>TOTALES</b>																
SOLUCIONADOS - REGISTRADOS 1/	8	6	29	111	17	1	7	-	13	1	6	28	11	9	22	269
- NEGOCIACIÓN DIRECTA	7	6	28	108	14	1	3	-	11	5	21	11	8	8	22	246
- CONCILIACIÓN	-	-	1	2	1	-	2	-	2	-	-	7	-	1	-	16
- EXTRA PROCESO	1	-	-	1	-	-	2	-	-	-	1	-	-	-	-	5
- ARBITRAJE	-	-	-	-	2	-	-	-	-	-	-	-	-	-	-	2

FUENTE: MINISTERIO DE TRABAJO Y PROMOCIÓN DEL EMPLEO - MTPE - Direcciones y Gerencias Regionales / Zonas de Trabajo y Promoción del Empleo

ELABORACIÓN: MTPE - OGETIC - OFICINA DE ESTADÍSTICA

Nota 1: Incluye Pliegos de Reclamos presentados en años anteriores y solucionados a la fecha

Nota 2: Incluye Convenios Colectivos solucionados en años anteriores (2018-2019-2020-2021) cuya vigencia incluye el año 2022



PERÚ

Ministerio de Trabajo y Promoción del Empleo

PERÚ

CUADRO N° 65

## PLIEGOS DE RECLAMOS PRESENTADOS POR MES, SEGÚN DIRECCIÓN Y GERENCIA REGIONAL / ZONA DE TRABAJO

2022

DIRECCIÓN Y GERENCIA REGIONAL ZONA DE TRABAJO	MES												TOTAL
	ENERO	FEBRERO	MARZO	ABRIL	MAYO	JUNIO	JULIO	AGOSTO	SEPTIEMBRE	OCTUBRE	NOVIEMBRE	DICIEMBRE	
AMAZONAS	-	-	-	-	-	-	-	-	-	-	-	-	-
CHACHAPOYAS	-	-	-	-	-	-	-	-	-	-	-	-	-
BAGUA	-	-	-	-	-	-	-	-	-	-	-	-	-
ÁNCASH	3	-	-	1	-	3	-	1	2	1	-	7	18
CHIMBOTE	2	-	-	1	-	3	-	1	2	1	-	5	15
HUARAZ	1	-	-	-	-	-	-	-	-	-	-	2	3
APURÍMAC	1	1	1	-	-	-	-	-	-	-	-	-	3
ABANCAY	1	1	1	-	-	-	-	-	-	-	-	-	3
ANDAHUAYLAS	-	-	-	-	-	-	-	-	-	-	-	-	-
AREQUIPA	12	4	6	6	6	2	6	1	2	3	12	9	69
AREQUIPA	12	4	6	6	6	2	6	1	2	3	12	9	69
CAMANÁ	-	-	-	-	-	-	-	-	-	-	-	-	-
MAJES - EL PEDREGAL	-	-	-	-	-	-	-	-	-	-	-	-	-
MOLLENO	-	-	-	-	-	-	-	-	-	-	-	-	-
AYACUCHO	-	-	-	-	-	-	-	-	-	-	-	-	-
AYACUCHO	-	-	-	-	-	-	-	-	-	-	-	-	-
CAJAMARCA	-	-	-	-	-	-	-	-	-	-	-	-	-
CAJAMARCA	-	-	-	-	-	-	-	-	-	-	-	-	-
JAÉN	-	-	-	-	-	-	-	-	-	-	-	-	-
CALLAO	1	1	2	2	2	3	1	5	-	-	2	-	19
CALLAO	1	1	2	2	2	3	1	5	-	-	2	-	19
CUSCO	-	-	-	-	-	-	-	-	-	-	-	-	-
CUSCO	-	-	-	-	-	-	-	-	-	-	-	-	-
QUILLABAMBA	-	-	-	-	-	-	-	-	-	-	-	-	-
SICUANI	-	-	-	-	-	-	-	-	-	-	-	-	-
HUÁNUCO	2	-	-	-	-	-	1	-	-	-	1	-	4
HUÁNUCO	2	-	-	-	-	-	1	-	-	-	1	-	4
HUANCAVELICA	-	1	-	-	1	-	-	-	-	1	-	-	3
HUANCAVELICA	-	1	-	-	1	-	-	-	-	1	-	-	3
ICA	6	5	3	4	1	2	1	3	2	2	6	1	36
ICA	1	-	1	2	-	-	1	1	-	-	2	1	9
CHINCHA	1	1	-	-	-	-	-	-	-	-	2	-	4
NAZCA	-	1	1	1	1	1	-	1	-	-	1	-	7
PISCO	4	3	1	1	-	1	-	1	2	2	1	-	16
JUNÍN	-	-	-	-	-	-	-	-	-	-	-	-	-
HUANCAYO	-	-	-	-	-	-	-	-	-	-	-	-	-
LA OROYA	-	-	-	-	-	-	-	-	-	-	-	-	-
SAN RAMÓN	-	-	-	-	-	-	-	-	-	-	-	-	-
SATIPO	-	-	-	-	-	-	-	-	-	-	-	-	-
TARMA	-	-	-	-	-	-	-	-	-	-	-	-	-
LA LIBERTAD	2	3	1	4	2	1	4	-	2	3	4	3	29
TRUJILLO	2	3	1	4	2	1	4	-	2	3	4	3	29
HUAMACHUCO	-	-	-	-	-	-	-	-	-	-	-	-	-
SAN PEDRO DE LLOC	-	-	-	-	-	-	-	-	-	-	-	-	-
LAMBAYEQUE	-	-	-	-	-	-	-	-	-	1	-	-	1
CHICLAYO	-	-	-	-	-	-	-	-	-	1	-	-	1
LIMA METROPOLITANA	11	7	14	4	9	19	9	9	10	11	10	16	129
LIMA METROPOLITANA	11	7	14	4	9	19	9	9	10	11	10	16	129
LIMA	7	9	4	3	6	5	2	3	4	13	3	3	62
HUACHO	7	5	4	3	5	5	2	2	3	4	13	3	56
CANETE	-	4	-	-	1	-	-	1	-	-	-	-	6
LORETO	3	2	2	1	-	1	-	-	-	2	-	-	11
IGUITOS	3	2	2	1	-	1	-	-	-	2	-	-	11
YURIMAGUAS	-	-	-	-	-	-	-	-	-	-	-	-	-
MADRE DE DIOS	-	-	-	-	-	-	-	-	-	-	-	-	-
PUERTO MALDONADO	-	-	-	-	-	-	-	-	-	-	-	-	-
MOQUEGUA	2	-	-	1	-	1	-	-	-	-	1	2	7
MOQUEGUA	-	-	-	-	-	-	-	-	-	-	1	1	4
ILO	2	-	-	-	-	-	-	-	-	-	-	1	3
PASCO	-	-	2	-	3	-	-	-	-	-	-	-	5
CERRO DE PASCO	-	-	2	-	3	-	-	-	-	-	-	-	5
PIURA	3	1	3	1	-	2	2	1	-	1	5	4	23
PIURA	1	-	-	-	-	1	-	1	-	1	2	3	9
PAITA	1	1	2	-	-	-	-	-	-	-	-	-	4
SULLANA	-	-	-	-	-	-	-	-	-	-	-	-	-
TALARA	1	-	1	1	-	1	2	-	-	-	3	1	10
PUNO	-	-	-	-	-	-	-	-	-	-	-	-	-
PUNO	-	-	-	-	-	-	-	-	-	-	-	-	-
JULIACA	-	-	-	-	-	-	-	-	-	-	-	-	-
SAN MARTÍN	-	-	-	1	-	-	-	-	-	-	1	-	2
MOYOBAMBA	-	-	-	1	-	-	-	-	-	-	1	-	2
JUANJUI	-	-	-	-	-	-	-	-	-	-	-	-	-
TARAPOTO	-	-	-	-	-	-	-	-	-	-	-	-	-
TOCACHE	-	-	-	-	-	-	-	-	-	-	-	-	-
TACNA	-	-	-	2	-	-	-	-	-	-	-	3	5
TACNA	-	-	-	2	-	-	-	-	-	-	-	3	5
TUMBES	-	1	4	-	-	-	-	-	-	-	-	-	5
TUMBES	-	1	4	-	-	-	-	-	-	-	-	-	5
UCAYALI	-	-	-	-	-	-	-	-	-	-	-	2	2
PUCALLPA	-	-	-	-	-	-	-	-	-	-	-	2	2
AGUAYTIA	-	-	-	-	-	-	-	-	-	-	-	-	-
ATALAYA	-	-	-	-	-	-	-	-	-	-	-	-	-
<b>TOTAL</b>	<b>53</b>	<b>35</b>	<b>42</b>	<b>30</b>	<b>30</b>	<b>39</b>	<b>26</b>	<b>23</b>	<b>21</b>	<b>29</b>	<b>55</b>	<b>50</b>	<b>433</b>

FUENTE : MINISTERIO DE TRABAJO Y PROMOCIÓN DEL EMPLEO - MTPE

Direcciones y Gerencias Regionales / Zonas de Trabajo y Promoción del Empleo

ELABORACIÓN: MTPE - OGETIC - OFICINA DE ESTADÍSTICA

Nota 1: Incluye Pliegos de Reclamos presentados en años anteriores y solucionados a la fecha

Nota 2: Incluye Convenios Colectivos solucionados en años anteriores (2018-2019-2020-2021) cuya vigencia incluye el año 2022



PERÚ

CUADRO N° 66

## CONVENIOS COLECTIVOS SOLUCIONADOS - REGISTRADOS POR MES, SEGÚN DIRECCIÓN Y GERENCIAL REGIONAL / ZONA DE TRABAJO

2022

DIRECCIÓN Y GERENCIA REGIONAL ZONA DE TRABAJO	MES												TOTAL
	ENERO	FEBRERO	MARZO	ABRIL	MAYO	JUNIO	JULIO	AGOSTO	SEPTIEMBRE	OCTUBRE	NOVIEMBRE	DICIEMBRE	
AMAZONAS	-	-	-	-	-	-	-	-	-	-	-	-	-
CHACHAPOYAS	-	-	-	-	-	-	-	-	-	-	-	-	-
BAGUA	-	-	-	-	-	-	-	-	-	-	-	-	-
ÁNCASH	-	-	-	-	-	-	-	-	-	-	-	-	-
CHIMBOTE	-	-	-	-	-	-	-	-	-	-	-	-	-
HUARAZ	-	-	-	-	-	-	-	-	-	-	-	-	-
APURÍMAC	-	-	-	-	-	-	-	-	-	-	-	-	-
ABANCAY	-	-	-	-	-	-	-	-	-	-	-	-	-
ANDAHUAYLAS	-	-	-	-	-	-	-	-	-	-	-	-	-
AREQUIPA	-	-	1	1	-	1	2	1	-	-	-	1	7
AREQUIPA	-	-	1	1	-	1	2	1	-	-	-	1	7
CAMANÁ	-	-	-	-	-	-	-	-	-	-	-	-	-
MAJES - EL PEDREGAL	-	-	-	-	-	-	-	-	-	-	-	-	-
MOLLENO	-	-	-	-	-	-	-	-	-	-	-	-	-
AYACUCHO	-	-	-	-	-	-	-	-	-	-	-	-	-
AYACUCHO	-	-	-	-	-	-	-	-	-	-	-	-	-
CAJAMARCA	-	-	-	-	-	-	-	-	-	-	-	-	-
CAJAMARCA	-	-	-	-	-	-	-	-	-	-	-	-	-
JAÉN	-	-	-	-	-	-	-	-	-	-	-	-	-
CALLAO	1	2	3	3	2	3	1	1	2	3	-	2	23
CALLAO	1	2	3	3	2	3	1	1	2	3	-	2	23
CUSCO	-	-	-	-	-	-	-	-	-	-	-	-	-
CUSCO	-	-	-	-	-	-	-	-	-	-	-	-	-
QUILLABAMBA	-	-	-	-	-	-	-	-	-	-	-	-	-
SICUANI	-	-	-	-	-	-	-	-	-	-	-	-	-
HUÁNUCO	-	-	-	-	1	-	-	-	-	1	-	-	2
HUÁNUCO	-	-	-	-	1	-	-	-	-	1	-	-	2
HUANCAVELICA	-	-	-	-	-	-	-	-	-	-	-	-	-
HUANCAVELICA	-	-	-	-	-	-	-	-	-	-	-	-	-
ICA	1	-	3	1	7	2	2	1	2	-	1	2	22
ICA	-	-	1	-	4	-	1	1	-	-	-	1	8
CHINCHA	-	-	1	-	1	1	-	-	1	-	-	-	4
NAZCA	1	-	-	-	1	-	1	-	-	-	-	-	3
PISCO	-	-	1	1	1	1	-	-	1	-	1	1	7
JUNÍN	-	-	-	-	-	-	-	-	-	-	-	-	-
HUANCAYO	-	-	-	-	-	-	-	-	-	-	-	-	-
LA OROYA	-	-	-	-	-	-	-	-	-	-	-	-	-
SAN RAMÓN	-	-	-	-	-	-	-	-	-	-	-	-	-
SATIPO	-	-	-	-	-	-	-	-	-	-	-	-	-
TARMA	-	-	-	-	-	-	-	-	-	-	-	-	-
LA LIBERTAD	1	-	1	-	3	1	6	2	2	-	-	-	16
TRUJILLO	1	-	1	-	2	1	6	2	2	-	-	-	15
HUAMACHUCO	-	-	-	-	-	-	-	-	-	-	-	-	-
SAN PEDRO DE LLOC	-	-	-	-	1	-	-	-	-	-	-	-	1
LAMBAYEQUE	-	-	-	-	-	-	-	-	-	-	-	-	-
CHICLAYO	-	-	-	-	-	-	-	-	-	-	-	-	-
LIMA METROPOLITANA	11	10	12	11	12	5	9	8	11	12	20	18	139
LIMA METROPOLITANA	11	10	12	11	12	5	9	8	11	12	20	18	139
LIMA	2	2	1	2	4	3	-	-	-	-	1	1	16
HUACHO	2	2	1	2	4	3	-	-	-	-	-	1	16
CANETE	-	-	-	-	-	-	-	-	-	-	-	-	-
LORETO	-	-	-	-	-	-	-	-	-	-	-	-	-
IQUITOS	-	-	-	-	-	-	-	-	-	-	-	-	-
YURIMAGUAS	-	-	-	-	-	-	-	-	-	-	-	-	-
MADRE DE DIOS	-	-	-	-	-	-	-	-	-	-	-	-	-
PUERTO MALDONADO	-	-	-	-	-	-	-	-	-	-	-	-	-
MOQUEGUA	-	-	-	2	-	3	2	-	1	-	-	-	8
MOQUEGUA	-	-	-	2	-	1	-	-	1	-	-	-	4
ILO	-	-	-	-	-	2	2	-	-	-	-	-	4
PASCO	-	-	-	3	1	4	2	1	5	-	1	-	17
CERRO DE PASCO	-	-	-	3	1	4	2	1	5	-	1	-	17
PIURA	2	1	1	-	-	3	2	1	1	-	1	2	14
PIURA	1	-	1	-	-	-	-	-	-	-	-	1	3
PAITA	-	-	-	-	-	3	1	-	-	-	-	-	4
SULLANA	-	-	-	-	-	-	-	-	1	-	-	-	1
TALARA	1	1	-	-	-	-	1	1	-	-	1	1	6
PUNO	-	-	-	-	-	-	-	-	-	-	-	-	-
PUNO	-	-	-	-	-	-	-	-	-	-	-	-	-
JULIACA	-	-	-	-	-	-	-	-	-	-	-	-	-
SAN MARTÍN	1	1	-	-	-	-	-	-	-	1	-	-	3
MOYOBAMBA	1	1	-	-	-	-	-	-	-	-	-	-	2
JUANJUI	-	-	-	-	-	-	-	-	-	-	-	-	-
TARAPOTO	-	-	-	-	-	-	-	-	-	-	-	-	-
TOCACHE	-	-	-	-	-	-	-	-	-	1	-	-	1
TACNA	-	-	-	-	-	-	-	-	-	-	-	-	-
TACNA	-	-	-	-	-	-	-	-	-	-	-	-	-
TUMBES	-	-	-	-	-	-	-	-	-	-	-	-	-
TUMBES	-	-	-	-	-	-	-	-	-	-	-	-	-
UCAYALI	-	-	-	-	-	-	-	1	1	-	-	-	2
PUCALLPA	-	-	-	-	-	-	-	1	1	-	-	-	2
AGUAYTIA	-	-	-	-	-	-	-	-	-	-	-	-	-
ATALAYA	-	-	-	-	-	-	-	-	-	-	-	-	-
<b>TOTAL</b>	<b>19</b>	<b>16</b>	<b>22</b>	<b>23</b>	<b>30</b>	<b>25</b>	<b>26</b>	<b>16</b>	<b>25</b>	<b>17</b>	<b>24</b>	<b>26</b>	<b>269</b>

FUENTE : MINISTERIO DE TRABAJO Y PROMOCIÓN DEL EMPLEO - MTPE

Direcciones y Gerencias Regionales / Zonas de Trabajo y Promoción del Empleo

ELABORACIÓN: MTPE - OGETIC - OFICINA DE ESTADÍSTICA

Nota 1: Incluye Pliegos de Reclamos presentados en años anteriores y solucionados a la fecha

Nota 2: Incluye Convenios Colectivos solucionados en años anteriores (2018-2019-2020-2021) cuya vigencia incluye el año 2022

CUADRO N° 67  
**PLIEGOS DE RECLAMOS PRESENTADOS Y CONVENIOS COLECTIVOS SOLUCIONADOS - REGISTRADOS POR AÑO, SEGÚN ETAPAS DE SOLUCIÓN**  
 1997 - 22

ETAPAS DE SOLUCIÓN	AÑO																									
	1997	1998	1999	2000	2001	2002	2003	2004	2005	2006	2007	2008	2009	2010	2011	2012	2013	2014	2015	2016	2017	2018	2019	2020	2021	2022
PRESENTADOS	846	728	652	576	533	524	535	494	528	541	641	610	639	641	722	804	722	657	658	548	527	539	527	216	429	433
SOLUCIONADOS - REGISTRADOS <sup>1/</sup>	615	556	463	405	410	437	365	378	385	446	464	414	449	482	535	405	423	416	322	336	288	330	298	132	186	269
-NEGOCIACIÓN DIRECTA	548	517	436	373	378	419	337	357	357	406	435	364	398	418	440	353	359	350	284	286	261	289	249	112	182	246
-CONCILIACIÓN	48	24	14	23	23	14	20	17	23	32	24	26	25	44	37	32	34	32	30	21	16	19	39	16	3	16
-EXTRA PROCESO	19	15	13	9	9	4	8	4	4	7	3	24	24	28	58	20	30	34	8	29	21	22	6	4	1	5
-HUELGA	-	-	-	-	-	-	-	-	1	-	-	-	-	-	-	-	-	-	-	-	-	-	-	-	-	-
-AUTORIDAD ADMINISTRATIVA	-	-	-	-	-	-	-	-	-	1	2	-	2	-	-	-	-	-	-	-	-	-	-	-	-	-
DE TRABAJO	-	-	-	-	-	-	-	-	-	-	-	-	-	-	-	-	-	-	-	-	-	-	-	-	-	-
ARBITRAJE	-	-	-	-	-	-	-	-	-	-	-	-	-	-	-	-	-	-	-	-	-	-	-	-	-	2
. (ACUERDO DE PARTES) *	-	-	-	-	-	-	-	-	-	-	-	-	-	-	-	-	-	-	-	-	-	-	-	-	-	2
. (RESOL. DIRECTORAL) *	-	-	-	-	-	-	-	-	-	-	-	-	-	-	-	-	-	-	-	-	-	-	-	-	-	-
. (RESOL. MINISTERIAL) *	-	-	-	-	-	-	-	-	-	-	-	-	-	-	-	-	-	-	-	-	-	-	-	-	-	-
. (ARBITRAJE UNIPERSONAL) *	-	-	-	-	-	-	-	-	-	-	-	-	-	-	-	-	-	-	-	-	-	-	-	-	-	-
. (POTESTATIVO) *	-	-	-	-	-	-	-	-	-	-	-	-	-	-	-	-	-	-	-	-	-	-	-	-	-	-

FUENTE: MINISTERIO DE TRABAJO Y PROMOCIÓN DEL EMPLEO - MTPE  
 Direcciones y Gerencias Regionales / Zonas de Trabajo y Promoción del Empleo

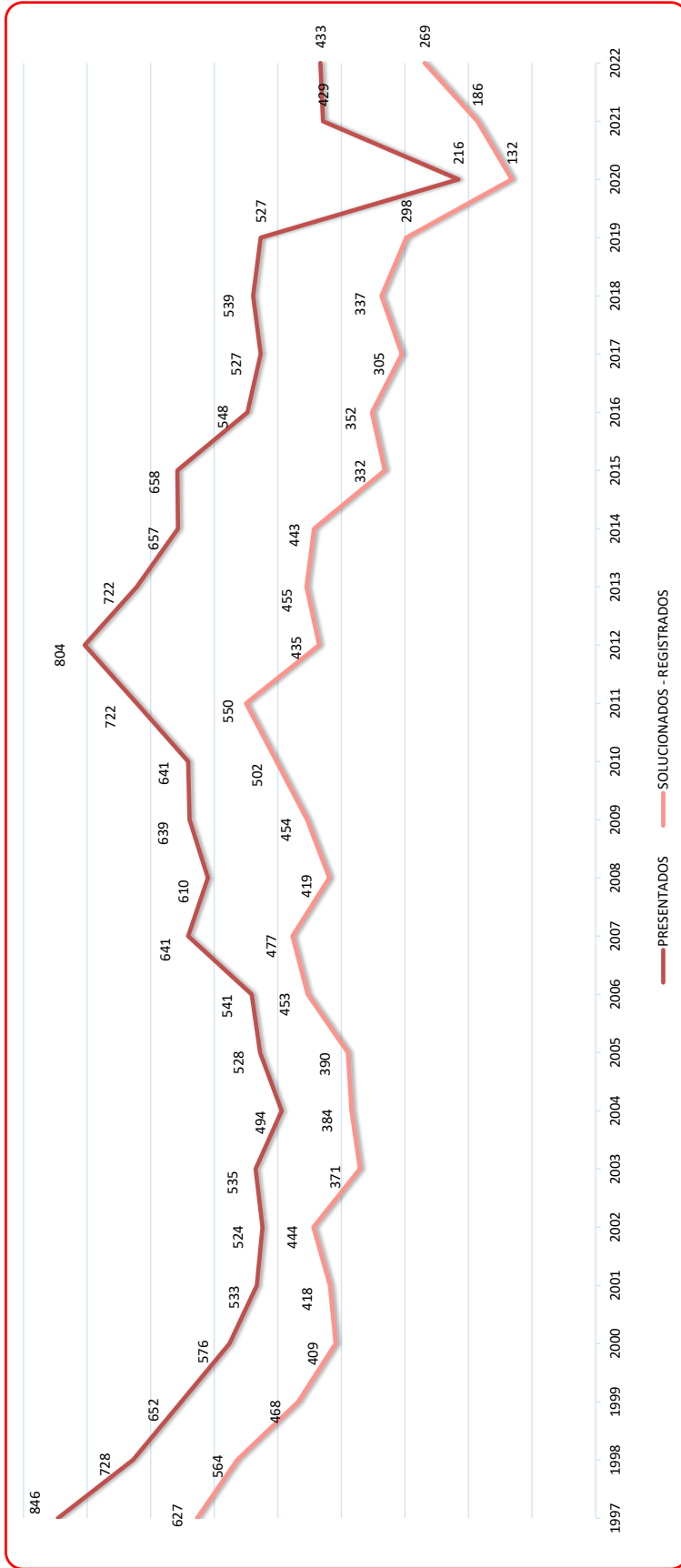
ELABORACIÓN: MTPE - OGETIC - OFICINA DE ESTADÍSTICA

\* Designación de Arbitros

Nota 1: Incluye Pliegos de Reclamos presentados en años anteriores y solucionados a la fecha

Nota 2: Incluye Convenios Colectivos solucionados en años anteriores (2018/2019-2020/2021) cuya vigencia incluye el año 2022

**PERÚ**  
**GRÁFICO N° 06**  
**PLIEGOS DE RECLAMOS PRESENTADOS Y CONVENIOS COLECTIVOS SOLUCIONADOS - REGISTRADOS POR AÑO**  
**1997 - 22**



**FUENTE :** MINISTERIO DE TRABAJO Y PROMOCIÓN DEL EMPLEO - MTPE  
 Direcciones y Gerencias Regionales / Zonas de Trabajo y Promoción del Empleo  
**ELABORACIÓN:** MTPE - OGETIC - OFICINA DE ESTADÍSTICA

CUADRO N° 68

CONVENIOS COLECTIVOS SOLUCIONADOS - REGISTRADOS POR AÑO, SEGÚN ACTIVIDAD ECONÓMICA  
1995 - 22 I

PERÚ



PERÚ

Ministerio de Trabajo y Promoción del Empleo

ACTIVIDAD ECONÓMICA	AÑO																					
	1995	1996	1997	1998	1999	2000	2001	2002	2003	2004	2005	2006	2007	2008	2009	2010						
A. AGRICULTURA, GANADERÍA, CAZA Y SILVICULTURA	16	3	6	5	5	2	1	1	1	1	2	2	5	4	6	6						
B. PESCA	3	17	8	2	4	1	1	-	1	2	-	2	5	7	2	7						
C. EXPLOTACIÓN DE MINAS Y CANTERAS	55	76	53	60	49	49	45	28	42	46	40	42	45	57	65	61						
D. INDUSTRIAS MANUFACTURERAS	468	328	330	253	177	158	148	156	133	126	130	133	126	121	164	181						
E. SUMINISTRO DE ELECTRICIDAD, GAS Y AGUA	44	28	21	28	28	20	35	29	32	42	36	39	47	39	45	39						
F. CONSTRUCCIÓN	2	8	54	87	106	97	89	115	65	74	71	84	92	48	22	18						
G. COMERCIO POR MAYOR Y MENOR, REP. DE VEHIC. AUTOM.	31	33	25	18	12	8	23	14	9	5	5	3	6	5	5	11						
H. HOTELES Y RESTAURANTES	20	11	16	9	4	6	5	5	3	1	2	3	3	2	2	2						
I. TRANSPORTE, ALMACENAMIENTO Y COMUNICACIONES	42	24	21	21	13	9	7	18	10	11	15	15	25	22	37	45						
J. INTERMEDIACIÓN FINANCIERA	12	8	12	8	7	7	4	5	5	3	2	7	5	7	6	7						
K. ACTIV. INMOBILIARIAS, EMPRESARIALES Y DE ALQUILER	20	5	-	3	3	1	2	4	1	2	2	1	3	3	1	13						
L. ADMINISTRACIÓN PÚBLICA Y DEFENSA	2	2	3	2	1	1	1	16	15	13	22	50	40	36	30	42						
M. ENSEÑANZA	27	22	23	17	17	19	17	17	19	16	25	24	24	24	19	25						
N. SERVICIOS SOCIALES Y DE SALUD	12	12	11	10	7	6	9	3	3	8	5	7	5	3	5	4						
O. OTRAS ACTIV. DE SERV. COMUNITARIOS, SOC. Y PERS.	49	46	44	41	35	25	31	33	32	34	33	41	47	41	45	41						
TOTAL	803	623	627	564	468	409	418	444	371	384	390	453	478	419	454	502						

ACTIVIDAD ECONÓMICA	AÑO											
	2011	2012	2013	2014	2015	2016	2017	2018	2019	2020	2021	2022
A. AGRICULTURA, GANADERÍA, CAZA Y SILVICULTURA	7	1	6	6	9	7	4	8	10	4	3	8
B. PESCA	4	3	4	2	9	6	4	2	5	-	5	6
C. EXPLOTACIÓN DE MINAS Y CANTERAS	86	41	43	65	49	56	54	48	43	20	22	29
D. INDUSTRIAS MANUFACTURERAS	181	148	156	119	115	117	107	142	112	60	92	111
E. SUMINISTRO DE ELECTRICIDAD, GAS Y AGUA	31	28	33	33	20	29	28	23	25	8	13	17
F. CONSTRUCCIÓN	19	13	16	10	16	11	8	3	4	1	1	1
G. COMERCIO POR MAYOR Y MENOR, REP. DE VEHIC. AUTOM.	14	17	7	7	7	6	8	11	11	4	5	7
H. HOTELES Y RESTAURANTES	-	2	2	1	1	2	1	1	1	1	1	-
I. TRANSPORTE, ALMACENAMIENTO Y COMUNICACIONES	55	31	42	27	17	11	8	12	12	3	7	13
J. INTERMEDIACIÓN FINANCIERA	9	9	5	3	5	2	3	4	4	2	2	1
K. ACTIV. INMOBILIARIAS, EMPRESARIALES Y DE ALQUILER	16	10	6	8	6	6	4	5	4	1	3	6
L. ADMINISTRACIÓN PÚBLICA Y DEFENSA	49	54	59	79	25	28	13	15	19	8	6	28
M. ENSEÑANZA	25	27	20	19	14	26	18	21	17	3	6	11
N. SERVICIOS SOCIALES Y DE SALUD	7	6	7	7	6	11	11	8	6	1	3	9
O. OTRAS ACTIV. DE SERV. COMUNITARIOS, SOC. Y PERS.	47	45	49	57	33	34	34	34	25	16	17	22
TOTAL	550	435	455	443	332	352	305	337	298	132	166	239

FUENTE: MINISTERIO DE TRABAJO Y PROMOCIÓN DEL EMPLEO - MTPE  
Direcciones y Gerencias Regionales / Zonas de Trabajo y Promoción del Empleo  
ELABORACIÓN: MTPE - OGETIC - OFICINA DE ESTADÍSTICA  
Nota 1: Incluye Pliegos de Reclamos presentados en años anteriores y solucionados a la fecha  
Nota 2: Incluye Convenios Colectivos solucionados en años anteriores (2018-2019-2020-2021) cuya vigencia incluye el año 2022

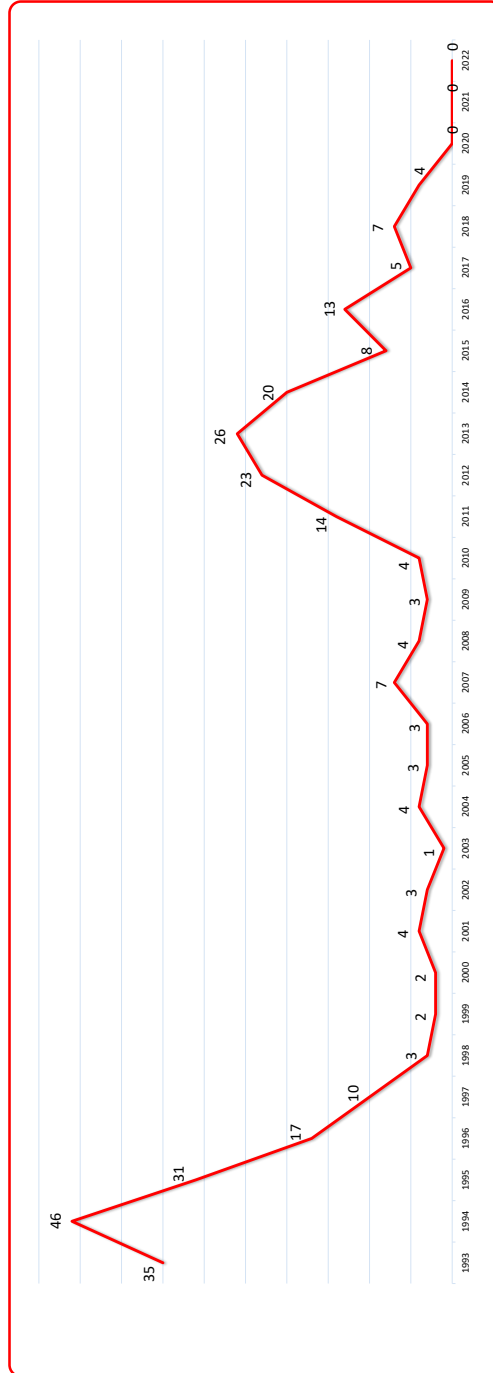


LIMA METROPOLITANA

CUADRO N° 69

LAUDOS ARBITRALES REGISTRADOS POR AÑOS, SEGÚN DESIGNACIÓN DE ÁRBITROS  
1993 - 22

DESIGNACIÓN DE ÁRBITROS	AÑO																													
	1993	1994	1995	1996	1997	1998	1999	2000	2001	2002	2003	2004	2005	2006	2007	2008	2009	2010	2011*	2012*	2013*	2014*	2015*	2016*	2017*	2018*	2019*	2020*	2021*	2022*
ACUERDOS DE PARTES	23	29	27	15	9	2	2	1	1	1	1	2	-	3	6	2	3	3	7	10	3	3	2	1	2	2	-	-	-	-
RESOLUCIÓN DIRECTORAL	11	14	3	1	1	1	-	1	2	-	-	2	1	-	1	-	-	-	-	2	-	-	-	-	-	-	-	-	-	-
RESOLUCIÓN MINISTERIAL	1	2	1	1	-	-	-	-	1	2	-	-	-	-	-	-	-	-	-	-	-	-	-	-	-	-	-	-	-	-
ARBITRAJE UNIPERSONAL	-	-	-	-	-	-	-	-	-	-	-	-	2	-	-	2	-	1	7	8	13	13	9	2	-	-	-	-	-	-
POTESTATIVO	-	-	-	-	-	-	-	-	-	-	-	-	-	-	-	-	-	-	-	-	3	10	10	9	5	11	3	5	4	-
NO INDICA	-	1	-	-	-	-	-	-	-	-	-	-	-	-	-	-	-	-	-	-	-	-	-	-	-	-	-	-	-	-
TOTAL	35	46	31	17	10	3	2	2	4	4	3	1	4	3	3	7	4	3	4	14	23	26	26	20	8	13	7	4	-	-

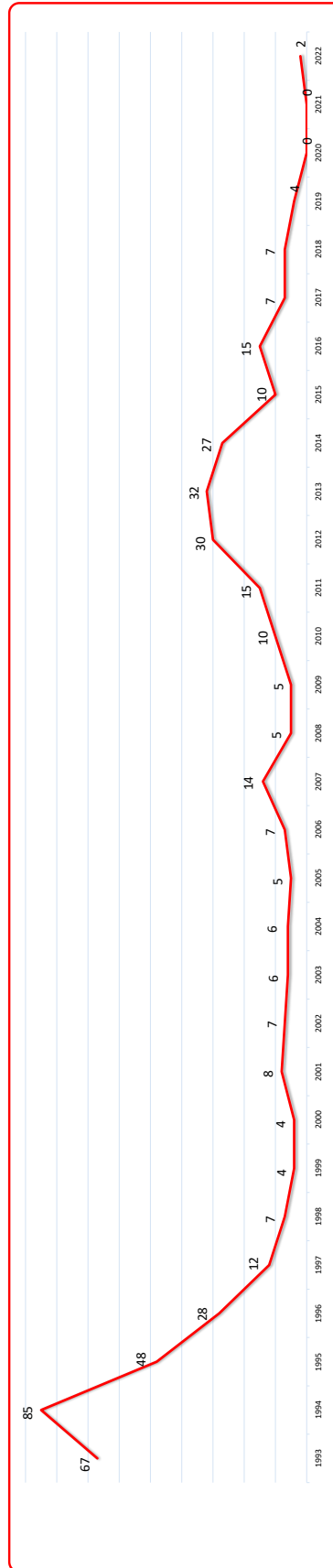


FUENTE : MINISTERIO DE TRABAJO Y PROMOCIÓN DEL EMPLEO - MITPE  
 Dirección Regional de Trabajo y Promoción del Empleo de Lima Metropolitana  
 Sub.Dirección de Negociaciones Colectivas  
 ELABORACIÓN: MITPE - OGETIC - OFICINA DE ESTADÍSTICA  
 \* No incluye la Dirección Regional de Trabajo y Promoción del Empleo del Callao



PERÚ  
 CUADRO N° 70  
 LAUDOS ARBITRALES REGISTRADOS POR AÑO, SEGÚN DESIGNACIÓN DE ÁRBITROS  
 1993 - 22

DESIGNACIÓN DE ÁRBITROS	AÑO																													
	1993	1994	1995	1996	1997	1998	1999	2000	2001	2002	2003	2004	2005	2006	2007	2008	2009	2010	2011	2012	2013	2014	2015	2016	2017	2018	2019	2020	2021	2022
ACUERDOS DE PARTES	52	57	38	23	9	5	3	2	3	2	3	2	1	4	6	2	5	6	8	16	7	6	1	3	2	2	-	-	-	2
RESOLUCIÓN DIRECTORAL	12	18	7	3	3	2	1	2	4	3	3	4	2	3	8	1	-	3	-	3	-	-	-	-	-	-	-	-	-	-
RESOLUCIÓN MINISTERIAL	2	8	3	2	-	-	-	-	1	2	-	-	-	-	-	-	-	-	-	-	-	-	-	-	-	-	-	-	-	-
ARBITRAJE UNIPERSONAL	-	-	-	-	-	-	-	-	-	-	-	-	2	-	-	2	-	1	7	8	15	12	2	2	2	-	-	-	-	-
POTESTATIVO	-	-	-	-	-	-	-	-	-	-	-	-	-	-	-	-	-	-	-	3	10	9	7	11	3	5	4	-	-	-
NO INDICA	1	2	-	-	-	-	-	-	-	-	-	-	-	-	-	-	-	-	-	-	-	-	-	-	-	-	-	-	-	-
<b>TOTAL</b>	<b>67</b>	<b>85</b>	<b>48</b>	<b>28</b>	<b>12</b>	<b>7</b>	<b>4</b>	<b>4</b>	<b>4</b>	<b>8</b>	<b>7</b>	<b>6</b>	<b>6</b>	<b>7</b>	<b>14</b>	<b>5</b>	<b>5</b>	<b>10</b>	<b>15</b>	<b>30</b>	<b>32</b>	<b>27</b>	<b>10</b>	<b>16</b>	<b>7</b>	<b>-</b>	<b>7</b>	<b>4</b>	<b>-</b>	<b>2</b>



FUENTE : MINISTERIO DE TRABAJO Y PROMOCIÓN DEL EMPLEO - MITPE  
 Direcciones y Gerencias Regionales / Zonas de Trabajo y Promoción del Empleo  
 ELABORACIÓN: MTPE - OGECIC - OFICINA DE ESTADÍSTICA



LIMA METROPOLITANA  
 CUADRO N° 71  
 LAUDOS ARBITRALES REGISTRADOS POR AÑO, SEGÚN ACTIVIDAD ECONÓMICA  
 1993 - 22

ACTIVIDAD ECONÓMICA	AÑO																													
	1993	1994	1995	1996	1997	1998	1999	2000	2001	2002	2003	2004	2005	2006	2007	2008	2009	2010	2011*	2012*	2013*	2014*	2015*	2016*	2017*	2018*	2019*	2020*	2021*	2022*
A. AGRICULTURA, GANADERÍA, CAZA Y SILVICULTURA	-	-	-	-	-	-	-	-	-	-	-	-	-	-	-	-	-	-	-	-	-	-	-	-	-	-	-	-	-	-
C. EXPLOTACIÓN DE MINAS Y CANTERAS	6	1	1	2	-	-	-	-	1	1	-	1	-	-	2	2	-	2	-	2	-	-	-	-	-	-	-	-	-	-
D. INDUSTRIAS MANUFACTURERAS	10	20	15	8	6	1	-	-	-	-	-	-	-	-	1	-	-	-	-	-	2	4	2	2	7	3	6	4	-	-
E. SUMINISTRO DE ELECTRICIDAD, GAS Y AGUA	5	4	1	1	-	-	-	1	2	1	1	-	-	1	1	-	-	1	-	-	-	-	-	-	1	-	-	-	-	-
F. CONSTRUCCIÓN	1	-	-	-	-	-	-	-	-	-	-	-	-	-	-	-	-	-	-	-	-	-	-	-	-	-	-	-	-	-
G. COMERCIO POR MAYOR Y MENOR, REP. DE VEHÍC. AUTOM.	2	1	-	-	-	-	-	-	-	-	-	-	-	-	-	-	-	-	-	-	-	-	-	-	-	-	-	-	-	-
H. HOTELES Y RESTAURANTES	2	3	3	-	1	1	-	-	-	-	-	-	-	-	-	-	-	-	-	-	-	-	-	-	-	-	-	-	-	-
I. TRANSPORTE, ALMACENAMIENTO Y COMUNICACIONES	2	5	2	-	-	-	-	-	-	-	-	-	-	-	-	-	-	-	-	-	-	2	-	-	-	-	-	-	-	-
J. INTERMEDIACIÓN FINANCIERA	3	4	4	3	1	1	1	-	-	-	-	-	-	-	-	-	-	1	-	1	2	-	-	1	-	-	-	-	-	-
K. ACTIV. INMOBILIARIAS, EMPRESARIALES Y DE ALQUILER	-	-	-	-	-	-	-	-	-	-	-	-	-	-	-	-	-	-	-	-	-	-	-	-	-	-	-	-	-	-
L. ADMINISTRACIÓN PÚBLICA Y DEFENSA	-	3	-	-	1	-	1	-	-	-	-	-	1	2	1	1	1	-	1	10	15	17	15	3	2	-	-	-	-	-
M. ENSEÑANZA	-	1	-	-	-	-	-	1	1	-	-	-	-	1	-	1	-	1	-	-	-	-	1	-	1	-	-	-	-	-
N. SERVICIOS SOCIALES Y DE SALUD	3	3	2	2	-	-	-	-	-	-	-	3	-	-	-	-	-	1	-	1	1	1	1	1	2	1	-	-	-	-
O. OTRAS ACTIVID. DE SERV. COMUNITARIOS, SOC. Y PERS.	1	1	3	1	1	-	-	-	-	1	-	-	-	-	-	1	1	-	-	-	1	1	1	-	-	1	1	-	-	-
<b>TOTAL</b>	<b>35</b>	<b>46</b>	<b>31</b>	<b>17</b>	<b>10</b>	<b>3</b>	<b>2</b>	<b>2</b>	<b>4</b>	<b>3</b>	<b>1</b>	<b>4</b>	<b>3</b>	<b>3</b>	<b>3</b>	<b>7</b>	<b>4</b>	<b>3</b>	<b>4</b>	<b>14</b>	<b>23</b>	<b>28</b>	<b>20</b>	<b>8</b>	<b>13</b>	<b>5</b>	<b>7</b>	<b>4</b>	<b>-</b>	

FUENTE : MINISTERIO DE TRABAJO Y PROMOCIÓN DEL EMPLEO - MTPPE  
 Dirección Regional de Trabajo y Promoción del Empleo de Lima Metropolitana  
 Sub Dirección de Negociaciones Colectivas  
 ELABORACIÓN: MTPPE - OGETIC - OFICINA DE ESTADÍSTICA  
 \* No incluye la Dirección Regional de Trabajo y Promoción del Empleo del Callao



CUADRO N° 72

LAUDOS ARBITRALES REGISTRADOS POR AÑO, SEGÚN ACTIVIDAD ECONÓMICA  
1993 - 22

PERÚ

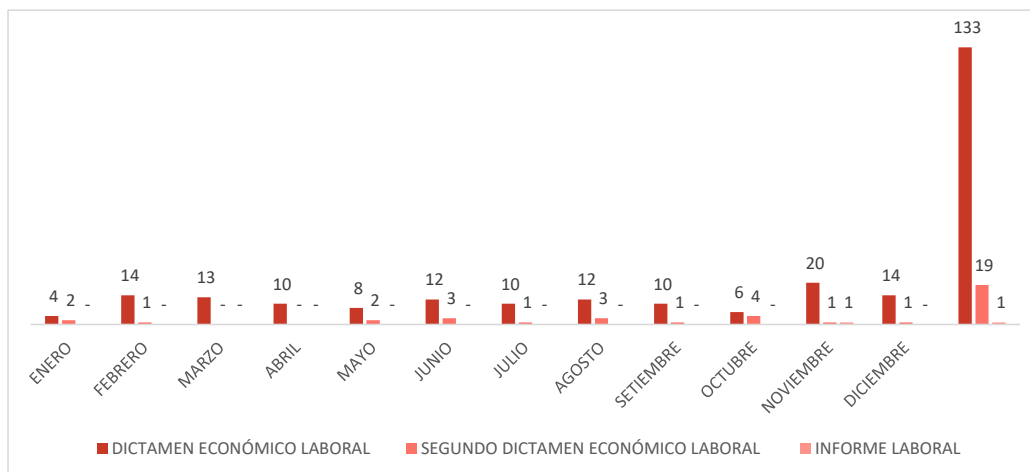
ACTIVIDAD ECONÓMICA	AÑO																													
	1993	1994	1995	1996	1997	1998	1999	2000	2001	2002	2003	2004	2005	2006	2007	2008	2009	2010	2011	2012	2013	2014	2015	2016	2017	2018	2019	2020	2021	2022
A. AGRICULTURA, GANADERÍA, CAZA Y SILVICULTURA	-	-	-	-	-	-	-	-	-	-	-	-	-	-	-	-	-	-	-	-	-	-	-	-	-	-	-	-	-	-
C. EXPLOTACIÓN DE MINAS Y CANTERAS	10	3	1	4	-	1	-	-	1	1	-	1	-	-	2	2	-	-	2	3	-	2	2	-	-	-	-	-	-	-
D. INDUSTRIAS MANUFACTURERAS	22	37	24	12	-	3	-	-	-	-	1	-	-	-	1	-	-	2	-	3	5	2	2	7	3	6	4	-	-	-
E. SUMINISTRO DE ELECTRICIDAD, GAS Y AGUA	18	16	9	3	8	1	2	2	5	4	2	2	2	5	8	1	2	1	-	1	-	2	-	1	-	-	-	-	-	2
F. CONSTRUCCIÓN	1	-	-	-	-	-	-	-	-	-	-	-	-	-	-	-	-	-	-	-	-	-	-	-	-	-	-	-	-	-
G. COMERCIO POR MAYOR Y MENOR, REP. DE VEHIC. AUTOM.	2	1	-	-	-	-	-	-	-	-	-	-	-	-	-	-	-	-	-	-	-	-	-	-	1	-	-	-	-	-
H. HOTELES Y RESTAURANTES	2	5	3	1	1	1	-	1	-	-	-	-	-	-	-	-	-	-	-	-	-	-	-	-	-	-	-	-	-	-
I. TRANSPORTE, ALMACENAMIENTO Y COMUNICACIONES	4	10	2	2	-	-	-	-	1	-	-	-	-	-	-	-	-	-	-	-	2	4	-	-	-	-	-	-	-	-
J. INTERMEDIACIÓN FINANCIERA	3	4	4	3	1	1	1	-	-	-	-	-	-	-	-	-	-	1	-	1	2	-	-	1	-	-	-	-	-	-
K. ACTIV. INMOBILIARIAS, EMPRESARIALES Y DE ALQUILER	-	-	-	-	-	-	-	-	-	-	-	-	-	-	-	-	-	-	-	-	-	-	-	-	-	-	-	-	-	-
L. ADMINISTRACIÓN PÚBLICA Y DEFENSA	-	3	-	-	1	-	1	-	-	-	1	-	1	2	1	1	-	2	11	16	19	18	3	4	2	-	-	-	-	-
M. ENSEÑANZA	1	1	-	-	-	-	-	1	1	-	-	-	1	-	1	-	1	-	-	-	-	1	-	1	-	-	-	-	-	-
N. SERVICIOS SOCIALES Y DE SALUD	3	3	2	2	-	-	-	-	-	-	-	3	-	-	-	-	-	1	-	1	1	1	1	2	1	-	-	-	-	-
O. OTRAS ACTIV. DE SERV. COMUNITARIOS, SOC. Y PERS.	1	2	3	1	1	-	-	-	-	-	1	-	-	-	1	1	-	-	-	-	1	1	1	1	1	1	1	-	-	-
<b>TOTAL</b>	<b>67</b>	<b>85</b>	<b>48</b>	<b>28</b>	<b>12</b>	<b>7</b>	<b>4</b>	<b>4</b>	<b>4</b>	<b>8</b>	<b>7</b>	<b>6</b>	<b>6</b>	<b>5</b>	<b>7</b>	<b>14</b>	<b>5</b>	<b>10</b>	<b>15</b>	<b>30</b>	<b>32</b>	<b>27</b>	<b>10</b>	<b>16</b>	<b>7</b>	<b>7</b>	<b>4</b>	<b>-</b>	<b>2</b>	

FUENTE: MINISTERIO DE TRABAJO Y PROMOCIÓN DEL EMPLEO - MTPPE  
Elaboración: Oficina de Estadística del MTPPE



**CUADRO N° 73**  
**PERÚ**  
**VALORIZACIÓN DE PLIEGOS DE RECLAMOS, SEGÚN MES**  
**2022**

MES	DICTAMEN ECONÓMICO LABORAL	SEGUNDO DICTAMEN ECONÓMICO LABORAL	INFORME LABORAL
ENERO	4	2	-
FEBRERO	14	1	-
MARZO	13	-	-
ABRIL	10	-	-
MAYO	8	2	-
JUNIO	12	3	-
JULIO	10	1	-
AGOSTO	12	3	-
SETIEMBRE	10	1	-
OCTUBRE	6	4	-
NOVIEMBRE	20	1	1
DICIEMBRE	14	1	-
<b>TOTAL</b>	<b>133</b>	<b>19</b>	<b>1</b>



**FUENTE : MINISTERIO DE TRABAJO Y PROMOCIÓN DEL EMPLEO - MTPE**  
Dirección General de Trabajo - Dirección de Políticas y Normativa de Trabajo  
**ELABORACIÓN: MTPE - OGETIC - OFICINA DE ESTADISTICA**

CUADRO N° 74

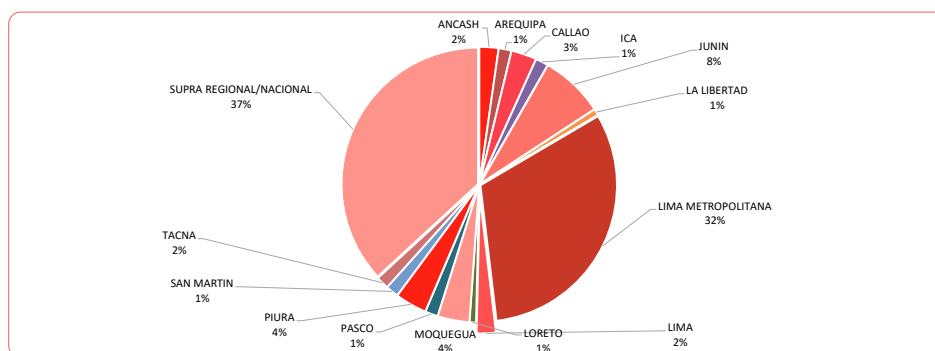
PERÚ

## VALORIZACIÓN DE PLIEGOS DE RECLAMOS, SEGÚN DIRECCIÓN Y GERENCIA REGIONAL

2022

DIRECCIÓN Y GERENCIA REGIONAL	DICTAMEN ECONÓMICO LABORAL	SEGUNDO DICTAMEN	INFORME LABORAL
ÁNCASH	3	-	-
CHIMBOTE	3	-	-
AREQUIPA	2	-	-
AREQUIPA	2	-	-
CALLAO	4	-	-
CALLAO	4	-	-
ICA	2	-	-
ICA	2	-	-
JUNÍN	10	-	-
HUANCAYO	10	-	-
LA LIBERTAD	1	-	-
TRUJILLO	1	-	-
LIMA METROPOLITANA	42	-	-
LIMA METROPOLITANA	42	-	-
LIMA	3	5	-
LIMA	3	5	-
LORETO	1	-	-
IQUITOS	1	-	-
MOQUEGUA	5	-	-
MOQUEGUA	5	-	-
PASCO	2	-	-
CERRO DE PASCO	2	-	-
PIURA	5	-	-
PIURA	5	-	-
SAN MARTÍN	2	-	-
MOYOBAMBA	2	-	-
TACNA	2	-	-
TACNA	2	-	-
SUPRA REGIONAL/NACIONAL	49	14	1
DIRECCION GENERAL DE TRABAJO	49	14	1
<b>TOTAL</b>	<b>133</b>	<b>19</b>	<b>1</b>

## DICTÁMENES ECONÓMICOS LABORALES



FUENTE : MINISTERIO DE TRABAJO Y PROMOCIÓN DEL EMPLEO - MTPE

Dirección General de Trabajo - Dirección de Políticas y Normativa de Trabajo

ELABORACIÓN: MTPE - OGETIC - OFICINA DE ESTADISTICA

PERÚ

CUADRO N° 75

VALORIZACIÓN DE PLIEGOS DE RECLAMOS, SEGÚN ENTIDAD SOLICITANTE  
2022

ENTIDAD SOLICITANTE	DICTAMEN ECONÓMICO LABORAL
TRABAJADORES	123
TRIBUNAL ARBITRAL	-
EMPRESA	10
AUTORIDAD ADMINISTRATIVA DE TRABAJO	-
<b>TOTAL</b>	<b>133</b>



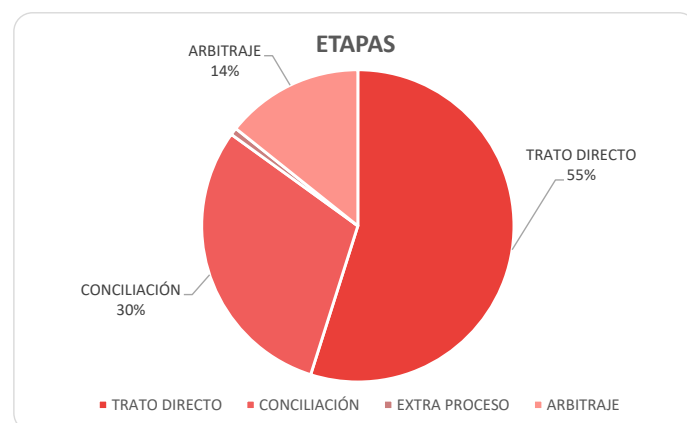
FUENTE : MINISTERIO DE TRABAJO Y PROMOCIÓN DEL EMPLEO - MTPE  
Dirección General de Trabajo - Dirección de Políticas y Normativa de Trabajo  
ELABORACIÓN: MTPE - OGETIC - OFICINA DE ESTADISTICA

PERÚ

CUADRO N° 76

VALORIZACIÓN DE PLIEGOS DE RECLAMOS, SEGÚN ETAPAS DE NEGOCIACIÓN COLECTIVA EN QUE FUE SOLICITADA  
2022

ETAPAS	DICTAMEN
TRATO DIRECTO	73
CONCILIACIÓN	40
HUELGA	-
EXTRA PROCESO	1
ARBITRAJE	19
<b>TOTAL</b>	<b>133</b>



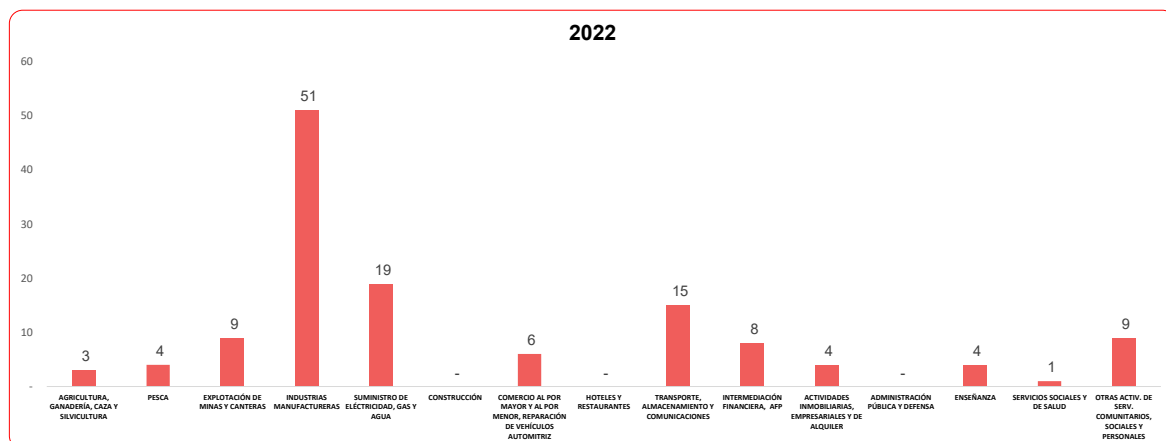
FUENTE : MINISTERIO DE TRABAJO Y PROMOCIÓN DEL EMPLEO - MTPE  
Dirección General de Trabajo - Dirección de Políticas y Normativa de Trabajo  
ELABORACIÓN: MTPE - OGETIC - OFICINA DE ESTADISTICA

PERÚ

CUADRO N° 77

**VALORIZACIÓN DE PLIEGOS DE RECLAMOS, SEGÚN ACTIVIDAD ECONÓMICA  
2022**

ACTIVIDAD ECONÓMICA	DICTAMEN ECONÓMICO LABORAL	SEGUNDO DICTAMEN ECONÓMICO LABORAL	INFORME LABORAL
A. AGRICULTURA, GANADERÍA, CAZA Y SILVICULTURA	3	2	-
B. PESCA	4	1	-
C. EXPLOTACIÓN DE MINAS Y CANTERAS	9	5	-
D. INDUSTRIAS MANUFACTURERAS	51	1	1
E. SUMINISTRO DE ELÉCTRICIDAD, GAS Y AGUA	19	-	-
F. CONSTRUCCIÓN	-	-	-
G. COMERCIO AL POR MAYOR Y AL POR MENOR, REPARACIÓN DE VEHÍCULOS AUTOMITRIZ	6	1	-
H. HOTELES Y RESTAURANTES	-	-	-
I. TRANSPORTE, ALMACENAMIENTO Y COMUNICACIONES	15	5	-
J. INTERMEDIACIÓN FINANCIERA, AFP	8	1	-
K. ACTIVIDADES INMOBILIARIAS, EMPRESARIALES Y DE ALQUILER	4	1	-
L. ADMINISTRACIÓN PÚBLICA Y DEFENSA	-	-	-
M. ENSEÑANZA	4	-	-
N. SERVICIOS SOCIALES Y DE SALUD	1	-	-
O. OTRAS ACTIV. DE SERV. COMUNITARIOS, SOCIALES Y PERSONALES	9	2	-
<b>TOTAL</b>	<b>133</b>	<b>19</b>	<b>1</b>

**DICTÁMENES ECONÓMICOS LABORALES**


FUENTE : MINISTERIO DE TRABAJO Y PROMOCIÓN DEL EMPLEO - MTPE

Dirección General de Trabajo - Dirección de Políticas y Normativa de Trabajo

ELABORACIÓN: MTPE - OGETIC - OFICINA DE ESTADISTICA

PERÚ

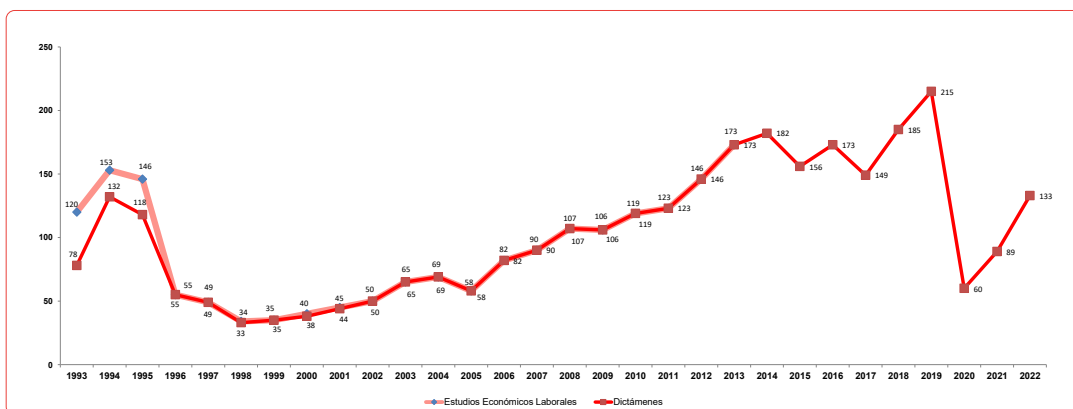
CUADRO N° 78

VALORIZACIÓN DE PLIEGOS DE RECLAMOS POR AÑOS, SEGÚN MESES  
1993 - 22

MESES	AÑOS																							
	1993		1994		1995		1996		1997		1998		1999		2000		2001		2002		2003		2004	
	Est. Lab.	Dict.	Est. Lab.	Dict.	Est. Lab.	Dict.	Est. Lab.	Dict.	Est. Lab.	Dict.	Est. Lab.	Dict.	Est. Lab.	Dict.	Est. Lab.	Dict.	Est. Lab.	Dict.	Est. Lab.	Dict.	Est. Lab.	Dict.	Est. Lab.	Dict.
ENERO	3	1	10	8	7	7	6	6	10	10	3	3	-	-	4	4	2	2	6	6	2	2	2	2
FEBRERO	4	2	16	11	5	6	4	5	1	1	3	3	1	1	5	5	3	3	4	4	8	8	6	6
MARZO	3	2	14	14	12	5	4	4	4	4	1	1	9	9	2	-	2	2	4	4	3	3	13	13
ABRIL	4	1	15	8	19	13	3	3	3	3	2	2	3	3	3	2	2	2	2	5	5	3	3	
MAYO	11	7	14	21	18	8	3	3	3	3	4	4	2	2	3	3	6	6	5	5	7	7	7	7
JUNIO	9	3	11	6	16	12	3	3	4	4	7	7	2	2	2	2	5	5	3	3	8	8	6	6
JULIO	13	8	14	12	5	3	2	2	3	3	-	-	3	3	-	-	3	3	4	4	3	3	3	3
AGOSTO	10	6	11	10	7	13	3	3	1	1	3	3	4	4	5	5	5	5	5	5	6	6	5	5
SEPTIEMBRE	21	16	17	17	7	7	4	3	7	7	2	1	2	2	5	5	5	4	3	3	8	8	5	5
OCTUBRE	18	16	13	9	24	22	10	10	8	8	3	3	5	5	6	6	8	8	6	6	7	7	6	6
NOVIEMBRE	16	11	15	12	13	10	10	10	4	4	4	4	2	2	1	1	2	2	6	6	7	7	7	7
DICIEMBRE	8	5	3	4	13	12	3	3	1	1	2	2	2	2	4	4	2	2	2	2	1	1	6	6
TOTAL	120	78	153	132	146	118	55	55	49	49	34	33	35	35	40	38	45	44	50	50	65	65	69	69

MESES	AÑOS																													
	2005		2006		2007		2008		2009		2010		2011		2012		2013		2014		2015		2016		2017		2018		2019	
	Est. Lab.	Dict.	Est. Lab.	Dict.	Est. Lab.	Dict.	Est. Lab.	Dict.	Est. Lab.	Dict.	Est. Lab.	Dict.	Est. Lab.	Dict.	Est. Lab.	Dict.	Est. Lab.	Dict.	Est. Lab.	Dict.	Est. Lab.	Dict.	Est. Lab.	Dict.	Est. Lab.	Dict.	Est. Lab.	Dict.	Est. Lab.	Dict.
ENERO	6	6	8	8	9	9	9	9	6	6	8	8	7	7	7	7	8	8	13	8	11	14	18	22						
FEBRERO	2	2	5	5	4	4	4	4	11	11	9	9	7	7	6	6	6	6	7	12	14	8	14	15						
MARZO	9	9	9	9	5	5	8	8	7	7	11	11	14	14	11	11	17	17	14	11	16	11	17	14						
ABRIL	3	3	7	7	6	6	13	13	9	9	8	8	12	12	10	10	21	21	12	11	10	9	17	15						
MAYO	4	4	5	5	9	9	8	8	11	11	12	12	12	12	13	13	20	20	12	15	15	12	13	19						
JUNIO	10	10	3	3	7	7	8	8	9	9	11	11	12	12	11	11	12	12	19	14	20	11	12	17						
JULIO	3	3	6	6	8	8	13	13	12	12	12	12	10	10	11	11	15	15	20	13	16	18	14	17						
AGOSTO	7	7	9	9	3	3	9	9	13	13	10	10	7	7	13	13	19	19	17	18	16	8	18	18						
SEPTIEMBRE	4	4	8	8	12	12	14	14	9	9	9	9	12	12	19	19	15	15	17	16	18	20	12	26						
OCTUBRE	4	4	10	10	5	5	11	11	5	5	7	7	10	10	15	15	12	12	12	16	11	12	13	15						
NOVIEMBRE	3	3	7	7	11	11	8	8	9	9	8	8	14	14	18	18	16	16	18	14	10	14	17	20						
DICIEMBRE	3	3	5	5	11	11	2	2	5	5	14	14	6	6	12	12	12	12	21	8	15	12	20	17						
TOTAL	58	58	82	82	90	90	107	107	106	106	119	119	123	123	146	146	173	173	182	156	172	149	185	215						

MESES	AÑOS		
	2020	2021	2022
	Dict.	Dict.	Dict.
ENERO	14	4	4
FEBRERO	15	5	14
MARZO	5	9	13
ABRIL	-	4	10
MAYO	-	3	8
JUNIO	-	6	12
JULIO	2	8	10
AGOSTO	3	9	12
SEPTIEMBRE	3	7	10
OCTUBRE	8	1	6
NOVIEMBRE	2	18	20
DICIEMBRE	8	15	14
TOTAL	60	89	133



FUENTE : MINISTERIO DE TRABAJO Y PROMOCIÓN DEL EMPLEO - MTPE  
 Dirección General de Trabajo - Dirección de Políticas y Normativa de Trabajo  
 ELABORACIÓN: MTPE - OGETIC - OFICINA DE ESTADÍSTICA  
 Est. Lab. : Estudios Económicos Laborales  
 Dict. : Dictámenes  
 NOTA : Los Dictámenes Económicos Laborales se emitieron a partir del año 1993



## CUADRO N° 79

PERÚ

**REGISTRO DE ACCIONES REALIZADAS POR LA DIRECCIÓN DE PREVENCIÓN Y SOLUCIÓN DE CONFLICTOS LABORALES Y RESPONSABILIDAD SOCIAL EMPRESARIAL LABORAL REUNIONES DE EXTRA PROCESO, CONCILIACIÓN**  
2022

MES	EXTRA PROCESO		CONCILIACIÓN	
	ASISTIÓ	NO ASISTIÓ	ASISTIÓ	NO ASISTIÓ
ENERO	42	15	36	14
FEBRERO	39	21	46	14
MARZO	29	21	51	28
ABRIL	42	16	43	20
MAYO	61	46	61	18
JUNIO	68	35	61	28
JULIO	46	29	48	12
AGOSTO	63	49	65	20
SETIEMBRE	53	21	94	32
OCTUBRE	55	22	50	20
NOVIEMBRE	83	34	60	18
DICIEMBRE	75	24	33	23
<b>TOTAL</b>	<b>656</b>	<b>333</b>	<b>648</b>	<b>247</b>

**ACTA DE ACUERDOS**  
2022

MES	ACTA DE ACUERDOS	
	EXTRA PROCESO	CONCILIACIÓN
ENERO	7	5
FEBRERO	3	5
MARZO	1	5
ABRIL	5	3
MAYO	17	10
JUNIO	20	6
JULIO	5	4
AGOSTO	10	7
SETIEMBRE	9	13
OCTUBRE	3	9
NOVIEMBRE	15	5
DICIEMBRE	16	2
<b>TOTAL</b>	<b>111</b>	<b>74</b>

**REUNIONES INFORMATIVAS**  
2022

MES	REUNIONES INFORMATIVAS	
	ASISTIÓ	NO ASISTIÓ
ENERO	7	3
FEBRERO	7	4
MARZO	33	31
ABRIL	4	2
MAYO	12	5
JUNIO	10	11
JULIO	12	1
AGOSTO	3	-
SETIEMBRE	2	-
OCTUBRE	1	-
NOVIEMBRE	5	10
DICIEMBRE	1	2
<b>TOTAL</b>	<b>97</b>	<b>69</b>

**ASISTENCIAS TÉCNICAS**  
2022

MES	ASISTENCIAS TÉCNICAS
ENERO	55
FEBRERO	33
MARZO	34
ABRIL	63
MAYO	51
JUNIO	36
JULIO	17
AGOSTO	29
SETIEMBRE	34
OCTUBRE	21
NOVIEMBRE	53
DICIEMBRE	44
<b>TOTAL</b>	<b>470</b>

FUENTE : MINISTERIO DE TRABAJO Y PROMOCIÓN DEL EMPLEO - MTPE

Dirección General de Trabajo

Dirección de Prevención y Solución de Conflictos Laborales y Responsabilidad Social Empresarial Laboral

ELABORACIÓN: MTPE - OGETIC - OFICINA DE ESTADÍSTICA

PERÚ  
**CUADRO N° 80**  
**CONFLICTOS LABORALES POR CAUSA, SEGÚN DIRECCIÓN Y GERENCIA REGIONAL (REGISTRO DEL SISTEMA DE ALERTA TEMPRANA)**  
 2022

DIRECCIÓN Y GERENCIA REGIONAL	CONFLICTOS LABORALES POR CAUSA				TOTAL
	NEGOCIACIÓN COLECTIVA	INCUMPLIMIENTO DE NORMAS LABORALES	DESPIDO O AMENZA DE DESPIDO	OTROS	
ÁNCASH	2	1	-	4	7
APURÍMAC	3	-	1	11	15
AREQUIPA	3	1	1	2	7
AYACUCHO	7	-	-	3	10
CAJAMARCA	-	-	-	1	1
CALLAO	33	1	1	21	56
CUSCO	3	-	-	5	8
HUANUCO	9	-	-	-	9
HUANCVELICA	1	-	-	-	1
ICA	67	1	-	1	69
JUNÍN	3	1	1	6	11
LA LIBERTAD	4	4	-	4	12
LAMBAYEQUE	1	-	-	2	3
LIMA METROPOLITANA	333	23	42	284	682
LORETO	1	-	-	1	2
MOQUEGUA	1	-	-	1	2
PASCO	2	-	1	3	6
PIURA	28	-	1	3	32
PUNO	-	1	1	1	3
SAN MARTÍN	9	2	-	3	14
TACNA	1	5	5	2	13
TUMBES	8	-	-	6	14
UCAYALI	5	-	-	4	9
<b>TOTAL</b>	<b>524</b>	<b>40</b>	<b>54</b>	<b>368</b>	<b>986</b>

FUENTE : MINISTERIO DE TRABAJO Y PROMOCIÓN DEL EMPLEO - MTPE

Dirección General de Trabajo

Dirección de Prevención y Solución de Conflictos Laborales y Responsabilidad Social Empresarial Laboral

ELABORACIÓN: MTPE - OGETIC -OFICINA DE ESTADÍSTICA

# **III. CONTRATOS EXTRANJEROS**





PERÚ

Ministerio de Trabajo  
y Promoción del Empleo

## CUADRO N° 81

**CONTRATOS DE TRABAJO REGISTRADOS EN EL SISTEMA VIRTUAL DEL REGISTRO NACIONAL DE CONTRATOS DE TRABAJO DE PERSONAL EXTRANJERO - SIVICE POR MES, SEGÚN REGIÓN**  
**DECRETO LEGISLATIVO N° 689**  
**2022**

REGIÓN	MES												TOTAL	
	ENERO	FEBRERO	MARZO	ABRIL	MAYO	JUNIO	JULIO	AGOSTO	SEPTIEMBRE	OCTUBRE	NOVIEMBRE	DICIEMBRE		
AMAZONAS	1	1	-	1	-	-	1	1	2	2	-	2	2	11
ÁNCASH	26	29	25	23	34	22	29	19	33	56	50	38	38	384
APURÍMAC	3	4	5	-	4	2	2	1	1	4	2	3	3	31
AREQUIPA	90	88	96	73	85	62	86	134	117	95	82	84	84	1 092
AYACUCHO	4	1	3	3	-	2	3	1	5	6	2	2	2	32
CAJAMARCA	10	6	9	6	6	3	14	14	9	7	4	7	7	95
CALLAO	144	236	169	212	226	220	144	231	212	147	147	182	182	2 270
CUSCO	50	57	75	44	58	78	90	113	57	65	51	48	48	786
HUANCAVELICA	-	-	2	-	-	1	-	3	1	1	-	-	-	8
HUÁNUCO	6	8	12	7	30	9	32	5	10	15	18	12	12	164
ICA	39	28	33	28	54	35	67	69	46	32	27	30	30	488
LA LIBERTAD	49	47	48	38	45	42	49	92	54	59	54	43	43	620
LAMBAYEQUE	21	12	11	18	20	18	28	18	20	24	21	24	24	235
LIMA METROPOLITANA	2 688	3 083	2 951	2 742	2 878	2 713	2 657	3 279	2 909	2 652	2 747	2 402	2 402	33 881
LIMA PROVINCIAS	19	35	39	27	39	31	48	39	62	41	44	30	30	454
LORETO	12	5	8	9	12	3	9	10	9	10	11	9	9	107
MADRE DE DIOS	6	2	3	11	6	7	6	6	7	4	2	6	6	66
MOQUEGUA	13	14	9	12	15	12	7	18	7	12	4	12	12	135
PASCO	-	1	4	3	2	3	1	4	5	8	-	2	2	33
PIURA	25	28	35	47	152	50	48	150	44	51	29	26	26	685
PUNO	15	7	27	11	18	25	11	1	15	14	5	17	17	166
SAN MARTÍN	6	8	11	15	11	8	12	21	13	17	11	6	6	139
TACNA	16	8	12	9	8	20	7	13	11	8	17	14	14	143
TUMBES	3	9	10	9	8	9	9	6	7	9	4	3	3	86
UCAYALI	11	11	9	11	20	5	8	20	14	8	4	1	1	122
<b>TOTAL</b>	<b>3 237</b>	<b>3 728</b>	<b>3 606</b>	<b>3 359</b>	<b>3 731</b>	<b>3 380</b>	<b>3 368</b>	<b>4 268</b>	<b>3 670</b>	<b>3 347</b>	<b>3 336</b>	<b>3 003</b>	<b>3 003</b>	<b>42 033</b>

FUENTE : MINISTERIO DE TRABAJO Y PROMOCIÓN DEL EMPLEO-MTPE

DGT - DIRECCIÓN DE REGISTROS NACIONALES DE RELACIONES DE TRABAJO

SISTEMA VIRTUAL DEL REGISTRO NACIONAL DE CONTRATOS DE TRABAJO DE PERSONAL EXTRANJERO - SIVICE

ELABORACIÓN: MTPE- OGETIC-OFCINA DE ESTADÍSTICA

PERÚ  
**CUADRO N° 82**  
**CONTRATOS DE TRABAJO REGISTRADOS EN EL SISTEMA VIRTUAL DEL REGISTRO NACIONAL DE CONTRATOS DE TRABAJO DE PERSONAL EXTRANJERO - SIVICE POR MES**  
**SEGÚN CONTINENTE Y PAÍS DE NACIONALIDAD**  
**DECRETO LEGISLATIVO N° 689**

CONTINENTE	2022												TOTAL
	MES												
PAÍS DE NACIONALIDAD	ENERO	FEBRERO	MARZO	ABRIL	MAYO	JUNIO	JULIO	AGOSTO	SEPTIEMBRE	OCTUBRE	NOVIEMBRE	DICIEMBRE	
<b>ÁFRICA</b>	<b>9</b>	<b>10</b>	<b>19</b>	<b>20</b>	<b>15</b>	<b>5</b>	<b>13</b>	<b>25</b>	<b>7</b>	<b>8</b>	<b>4</b>	<b>8</b>	<b>143</b>
REP. DOMINICANA	6	6	3	2	6	3	4	17	3	2	2	4	58
SUDÁFRICA	2	-	3	2	3	1	1	5	1	2	1	3	24
MARRUECOS	1	2	-	2	1	-	1	-	-	1	-	-	8
LIBERIA	-	1	-	-	-	-	-	-	1	-	-	-	2
ARGELIA	-	-	-	-	-	-	-	-	-	-	-	1	1
NAMIBIA	-	-	-	1	-	-	-	-	-	-	-	-	1
OTROS	-	1	13	13	5	1	7	3	2	3	1	-	49
<b>AMÉRICA CENTRAL</b>	<b>66</b>	<b>76</b>	<b>80</b>	<b>76</b>	<b>67</b>	<b>78</b>	<b>94</b>	<b>52</b>	<b>70</b>	<b>61</b>	<b>77</b>	<b>68</b>	<b>865</b>
CUBA	41	45	39	42	33	42	53	28	46	35	40	38	482
CANADÁ	6	6	6	8	12	5	5	11	7	5	8	7	86
EL SALVADOR	5	8	8	3	2	2	7	3	9	3	12	4	66
COSTA RICA	7	3	6	2	5	8	4	-	1	7	2	3	48
GUATEMALA	1	4	5	2	4	3	12	-	1	3	6	5	46
NICARAGUA	2	2	4	5	3	8	4	4	2	3	1	4	42
PANAMA	2	2	4	1	5	1	5	1	1	3	1	2	28
HONDURAS	1	2	3	6	2	2	3	-	2	-	2	3	26
EGIPTO	1	2	1	5	1	2	1	2	-	-	3	-	18
DOMINICA	-	-	-	1	-	2	-	1	-	-	1	1	6
ZONA DEL CANAL DE PANAMA	-	-	2	-	-	2	-	1	1	-	-	-	6
HAITI	-	-	-	1	-	1	-	1	-	1	-	-	4
JAMAICA	-	1	-	-	-	-	-	-	-	-	1	1	4
ANTIGUA Y BARBUDA	-	1	2	-	-	-	-	-	-	-	-	-	3
<b>AMÉRICA DEL NORTE</b>	<b>51</b>	<b>64</b>	<b>99</b>	<b>71</b>	<b>107</b>	<b>78</b>	<b>79</b>	<b>233</b>	<b>84</b>	<b>79</b>	<b>1064</b>	<b>59</b>	<b>1064</b>
MEXICO	28	30	50	34	51	39	42	149	48	44	31	33	579
EE.UU	23	34	49	37	56	39	37	83	36	35	29	26	484
SAN VICENTE Y LAS GRANADINAS	-	-	-	-	-	-	-	1	-	-	-	-	1
<b>AMÉRICA DEL SUR</b>	<b>2733</b>	<b>3199</b>	<b>2956</b>	<b>2790</b>	<b>2929</b>	<b>2797</b>	<b>2776</b>	<b>3440</b>	<b>3103</b>	<b>2815</b>	<b>2836</b>	<b>2548</b>	<b>34922</b>
VENEZUELA	2657	3148	2878	2719	2831	2695	2659	3294	2975	2696	2716	2429	33697
ARGENTINA	22	13	15	14	15	32	35	45	29	22	30	30	302
COLOMBIA	3	2	8	20	22	28	26	28	42	41	36	39	295
CHILE	15	13	18	13	23	23	17	28	20	18	19	16	223
BRASIL	18	12	22	17	22	10	17	19	19	22	14	18	210
BOLIVIA	8	5	6	4	9	3	10	8	7	7	6	4	77
ECUADOR	-	-	4	3	3	2	10	7	7	8	10	5	59
URUGUAY	6	3	3	-	1	-	1	4	2	-	2	4	26
PARAGUAY	3	2	2	-	3	2	1	5	2	1	3	-	24
BELICE	-	1	-	-	-	-	-	-	-	-	-	2	3
OTROS	1	-	-	-	-	2	-	2	-	-	-	1	6
<b>ASIA</b>	<b>221</b>	<b>225</b>	<b>241</b>	<b>234</b>	<b>335</b>	<b>251</b>	<b>227</b>	<b>305</b>	<b>235</b>	<b>246</b>	<b>237</b>	<b>198</b>	<b>2955</b>
CHINA (R.P)	194	184	189	183	290	184	178	224	193	216	202	164	2401
COREA DEL SUR	12	14	13	14	5	22	9	43	7	10	9	10	168
JAPON	4	5	6	3	11	8	8	16	6	3	5	4	79
INDIA	4	3	9	4	5	10	7	3	12	7	5	2	71
VIET NAM	3	3	5	13	9	8	11	4	7	2	4	2	71
TURQUÍA	3	6	3	6	6	2	4	4	-	2	2	6	44
ISRAEL	-	1	3	2	3	2	2	1	2	-	2	2	20
FILIPINAS	1	1	1	1	3	2	-	2	2	3	2	-	18
TAIWAN (CHN)	-	1	2	1	-	4	2	1	2	-	3	1	17
PAKISTAN	-	1	4	1	-	3	2	1	-	-	1	2	15
COREA DE NORTE	-	1	1	-	-	-	1	-	-	1	-	1	5
INDONESIA	-	1	-	1	-	-	-	1	2	-	-	-	5
SINGAPUR	-	-	-	-	-	-	-	3	-	-	2	-	5
AFGANISTAN	-	-	-	1	-	1	1	-	-	1	-	-	4
IRAN	-	-	-	-	-	1	-	-	1	-	-	-	2
OTROS	-	4	5	4	3	4	2	2	1	1	-	-	28
<b>EUROPA</b>	<b>153</b>	<b>144</b>	<b>205</b>	<b>160</b>	<b>273</b>	<b>164</b>	<b>170</b>	<b>203</b>	<b>165</b>	<b>129</b>	<b>114</b>	<b>115</b>	<b>1995</b>
ESPAÑA	32	34	48	56	45	32	42	55	36	30	22	21	453
ITALIA	21	22	24	9	120	33	25	37	14	18	10	19	352
FRANCIA	26	21	27	20	23	29	26	27	23	19	21	18	280
ALEMANIA	27	12	22	19	14	17	17	10	22	20	10	16	206
GRAN BRETAÑA	9	12	33	17	19	14	24	23	22	5	7	8	193
RUSIA	6	11	6	13	13	12	10	20	17	13	19	11	151
PORTUGAL	9	8	7	8	8	7	4	6	2	4	6	5	74
HOLANDA	3	2	9	2	5	5	4	6	3	3	2	1	45
SUIZA	5	1	5	2	2	1	1	1	3	2	2	2	27
BÉLGICA	3	1	2	1	2	3	2	1	2	2	2	2	23
POLONIA	2	1	4	-	2	1	-	4	4	-	1	1	22
UCRANIA	-	1	1	1	3	2	2	-	5	3	4	-	22
IRLANDA (EIRE)	-	3	2	1	3	1	3	3	-	-	1	2	19
AUSTRIA	-	1	2	3	-	1	1	-	3	3	1	1	16
RUMANIA	1	1	2	-	1	2	1	-	1	1	-	1	11
MACEDONIA	1	1	1	-	2	-	1	-	1	-	1	1	9
BULGARIA	1	-	-	2	-	-	-	-	3	-	-	-	8
CROACIA	-	1	-	-	3	1	-	1	1	-	-	-	7
SERBIA	-	-	1	-	1	1	1	-	1	1	1	-	7
BELARUS	-	1	1	-	1	-	1	-	1	-	-	-	5
FINLANDIA	-	-	-	-	-	-	1	-	-	1	-	-	4
GRECIA	2	-	-	-	-	-	-	-	-	-	1	1	4
NORUEGA	-	-	-	-	-	-	1	3	-	-	-	-	4
REPUBLICA CHECA	-	-	-	-	1	-	-	2	-	1	-	-	4
SUECIA	-	1	-	1	1	1	-	-	-	-	-	-	4
OTROS	5	9	8	3	4	1	3	4	1	3	3	1	45
<b>OCEANÍA</b>	<b>4</b>	<b>10</b>	<b>6</b>	<b>8</b>	<b>5</b>	<b>7</b>	<b>9</b>	<b>10</b>	<b>6</b>	<b>9</b>	<b>8</b>	<b>7</b>	<b>89</b>
AUSTRALIA	4	7	3	6	4	6	5	8	4	6	7	5	65
NUEVA ZELANDA	-	3	2	1	1	-	3	-	1	2	-	2	15
SAMOA	-	-	-	-	-	-	-	1	-	-	-	-	1
OTROS	-	-	1	1	-	1	1	1	1	1	1	-	8
<b>TOTAL</b>	<b>3 227</b>	<b>3 728</b>	<b>3 696</b>	<b>3 359</b>	<b>3 731</b>	<b>3 380</b>	<b>3 368</b>	<b>4 268</b>	<b>3 670</b>	<b>3 347</b>	<b>3 336</b>	<b>3 603</b>	<b>42 033</b>

FUENTE : MINISTERIO DE TRABAJO Y PROMOCIÓN DEL EMPLEO-MTPE  
 DGT - DIRECCIÓN DE REGISTROS NACIONALES DE RELACIONES DE TRABAJO  
 SISTEMA VIRTUAL DEL REGISTRO NACIONAL DE CONTRATOS DE TRABAJO DE PERSONAL EXTRANJERO - SIVICE  
 ELABORACIÓN: MTPE- OGETIC-OFICINA DE ESTADÍSTICA



PERÚ

CUADRO N°83

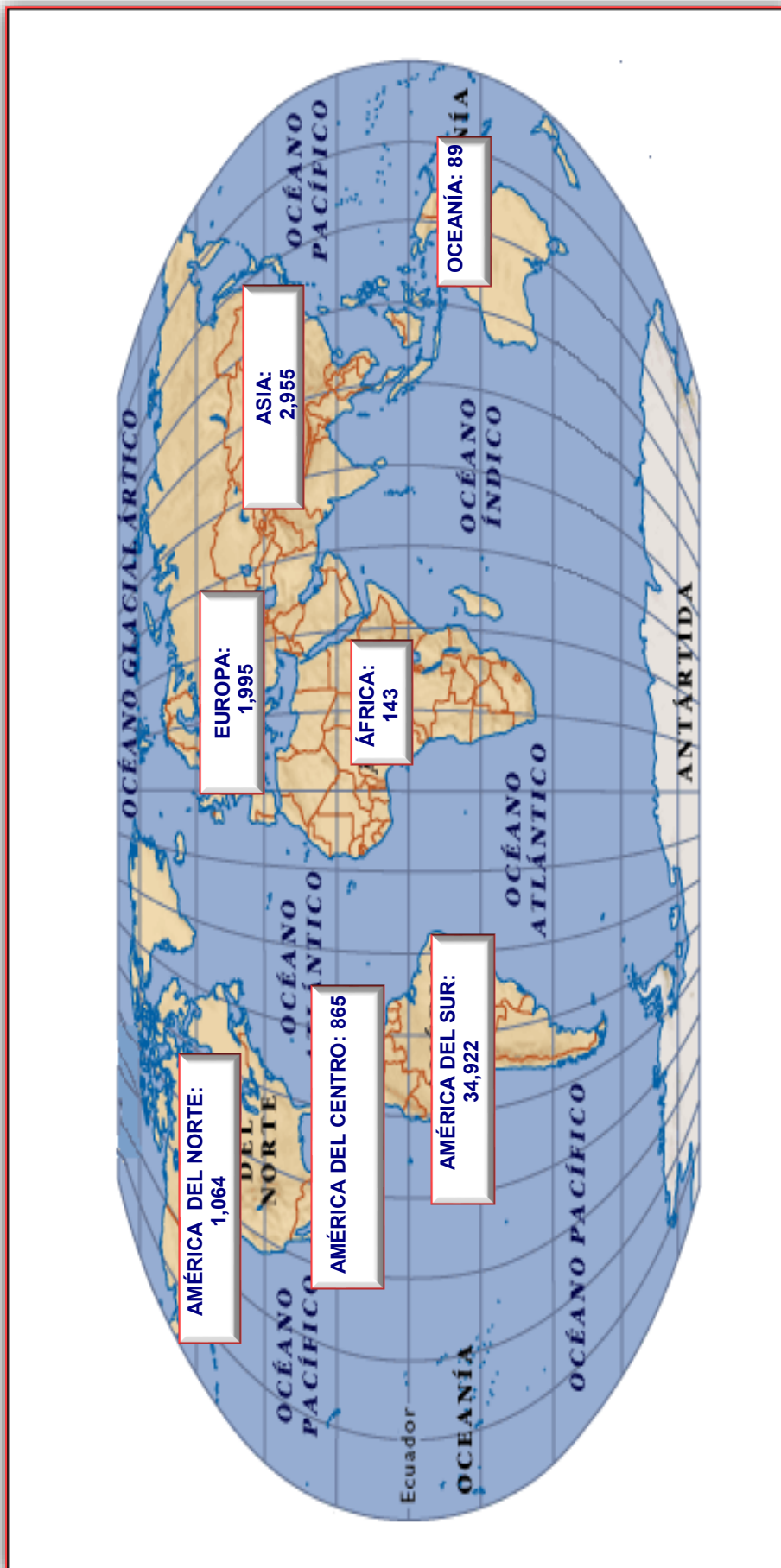
CONTRATOS DE TRABAJO REGISTRADOS EN EL SISTEMA VIRTUAL DEL REGISTRO NACIONAL DE CONTRATOS DE TRABAJO DE PERSONAL EXTRANJERO - SIVICE  
 POR SEXO Y RANGO DE EDAD SEGÚN CONTINENTE Y PAÍS DE NACIONALIDAD  
 DECRETO LEGISLATIVO N° 689  
 2022

CONTINENTE / PAÍS DE NACIONALIDAD	SEXO						TOTAL
	MASCULINO			FEMENINO			
	RANGO DE EDAD			RANGO DE EDAD			
	18-29 AÑOS	30-59 AÑOS	60 - MÁS AÑOS	18-29 AÑOS	30-59 AÑOS	60 - MÁS AÑOS	
<b>ÁFRICA</b>	<b>7</b>	<b>59</b>	<b>-</b>	<b>15</b>	<b>60</b>	<b>2</b>	<b>143</b>
REP. DOMINICANA	1	22	-	2	32	1	58
SUDÁFRICA	1	16	-	1	5	1	24
MARRUECOS	-	5	-	-	3	-	8
LIBERIA	-	-	-	-	2	-	2
ARGELIA	-	1	-	-	-	-	1
NAMIBIA	-	1	-	-	-	-	1
OTROS	5	14	-	12	18	-	49
<b>AMÉRICA CENTRAL</b>	<b>76</b>	<b>433</b>	<b>51</b>	<b>66</b>	<b>228</b>	<b>11</b>	<b>865</b>
CUBA	22	250	28	38	135	9	482
CANADÁ	11	38	11	5	19	2	86
EL SALVADOR	9	31	-	8	18	-	66
COSTA RICA	4	26	5	3	10	-	48
GUATEMALA	6	20	4	1	15	-	46
NICARAGUA	11	15	2	-	14	-	42
PANAMA	2	13	1	4	8	-	28
HONDURAS	4	12	-	5	5	-	26
EGIPTO	3	13	-	2	-	-	18
DOMINICA	3	1	-	-	2	-	6
HAITI	-	4	-	-	-	-	4
JAMAICA	1	1	-	-	2	-	4
ANTIGUA Y BARBUDA	-	3	-	-	-	-	3
OTROS	-	6	-	-	-	-	6
<b>AMÉRICA DEL NORTE</b>	<b>95</b>	<b>589</b>	<b>91</b>	<b>75</b>	<b>206</b>	<b>8</b>	<b>1 064</b>
MEXICO	69	378	25	30	75	2	579
EE.UU	26	210	66	45	131	6	484
SAN VICENTE Y LAS GRANADINAS	-	1	-	-	-	-	1
<b>AMÉRICA DEL SUR</b>	<b>5 777</b>	<b>14 238</b>	<b>306</b>	<b>4 631</b>	<b>9 890</b>	<b>80</b>	<b>34 922</b>
VENEZUELA	5 646	13 583	254	4 520	9 619	75	33 697
ARGENTINA	37	175	13	12	62	3	302
COLOMBIA	41	128	11	40	74	1	295
CHILE	7	174	13	7	22	-	223
BRASIL	12	94	6	29	68	1	210
BOLIVIA	9	37	2	13	16	-	77
ECUADOR	13	27	2	4	13	-	59
URUGUAY	3	13	2	2	6	-	26
PARAGUAY	7	5	1	4	7	-	24
BELICE	-	1	-	-	2	-	3
OTROS	2	1	2	-	1	-	6
<b>ASIA</b>	<b>399</b>	<b>1 923</b>	<b>55</b>	<b>198</b>	<b>370</b>	<b>10</b>	<b>2 955</b>
CHINA (R.P)	359	1 559	25	172	281	5	2 401
COREA DEL SUR	2	115	22	11	16	2	168
JAPON	2	57	5	2	12	1	79
INDIA	10	53	1	1	6	-	71
VIET NAM	5	51	-	2	13	-	71
TURQUÍA	12	26	2	4	-	-	44
ISRAEL	1	12	-	1	6	-	20
FILIPINAS	-	3	-	-	14	1	18
TAIWAN (CHN)	-	10	-	3	4	-	17
PAKISTAN	3	10	-	-	2	-	15
COREA DEL NORTE	-	4	-	-	1	-	5
INDONESIA	-	-	-	-	5	-	5
SINGAPUR	-	1	-	1	2	1	5
AFGANISTAN	-	3	-	-	1	-	4
IRAN	-	3	-	-	1	-	4
OTROS	5	16	-	1	6	-	28
<b>EUROPA</b>	<b>121</b>	<b>944</b>	<b>237</b>	<b>179</b>	<b>466</b>	<b>48</b>	<b>1 995</b>
ESPAÑA	15	309	34	15	67	13	453
ITALIA	13	108	134	33	56	8	352
FRANCIA	39	111	11	52	62	5	280
ALEMANIA	20	72	12	25	65	12	206
GRAN BRETAÑA	7	93	11	14	66	2	193
RUSIA	10	68	10	14	48	1	151
PORTUGAL	1	56	6	5	3	3	74
HOLANDA	2	24	6	4	8	1	45
SUIZA	-	9	1	-	16	1	27
BÉLGICA	1	14	2	2	4	-	23
POLONIA	-	2	-	4	16	-	22
UCRANIA	3	9	-	2	8	-	22
IRLANDA (EIRE)	2	9	1	1	6	-	19
AUSTRIA	3	7	-	1	4	1	16
RUMANIA	-	8	-	1	2	-	11
MACEDONIA	-	-	-	-	9	-	9
BULGARIA	1	4	-	-	3	-	8
CROACIA	1	-	3	-	3	-	7
SERBIA	1	4	-	-	1	1	7
BELARUS	-	3	-	1	1	-	5
FINLANDIA	-	1	-	-	3	-	4
GRECIA	-	3	1	-	-	-	4
NORUEGA	-	1	1	1	1	-	4
REPÚBLICA CHECA	-	2	-	-	2	-	4
SUECIA	1	3	-	-	-	-	4
OTROS	1	24	4	4	12	-	45
<b>OCEANÍA</b>	<b>10</b>	<b>44</b>	<b>5</b>	<b>4</b>	<b>26</b>	<b>-</b>	<b>89</b>
AUSTRALIA	1	36	2	3	23	-	65
NUEVA ZELANDA	-	8	3	1	3	-	15
SAMOA	1	-	-	-	-	-	1
OTROS	8	-	-	-	-	-	8
<b>TOTAL</b>	<b>6 485</b>	<b>18 230</b>	<b>745</b>	<b>5 168</b>	<b>11 246</b>	<b>159</b>	<b>42 033</b>

FUENTE : MINISTERIO DE TRABAJO Y PROMOCION DEL EMPLEO-MTPE  
 DGT - DIRECCIÓN DE REGISTROS NACIONALES DE RELACIONES DE TRABAJO  
 SISTEMA VIRTUAL DEL REGISTRO NACIONAL DE CONTRATOS DE TRABAJO DE PERSONAL EXTRANJERO - SIVICE  
 ELABORACIÓN: MTPE- OGETIC-OFICINA DE ESTADÍSTICA

GRÁFICO N°07

CONTRATOS DE TRABAJO REGISTRADOS EN EL SISTEMA VIRTUAL DEL REGISTRO NACIONAL DE CONTRATOS DE TRABAJO DE PERSONAL EXTRANJERO - SIVICE  
DECRETO LEGISLATIVO N° 689  
2022



FUENTE : MINISTERIO DE TRABAJO Y PROMOCION DEL EMPLEO-MTPE  
DGT - DIRECCIÓN DE REGISTROS NACIONALES DE RELACIONES DE TRABAJO  
Sistema Virtual del Registro Nacional de Contratos de Trabajo de Personal Extranjero - SIVICE  
ELABORACIÓN: MTPE- OGETIC-OFCINA DE ESTADÍSTICA

CUADRO N°84  
**CONTRATOS DE TRABAJO REGISTRADOS EN EL SISTEMA VIRTUAL DEL REGISTRO NACIONAL DE CONTRATOS DE PERSONAL EXTRANJERO - SIVICE POR MES**  
 SEGÚN ACTIVIDAD ECONÓMICA  
 DECRETO LEGISLATIVO N° 689  
 2022

PERÚ

ACTIVIDAD ECONÓMICA	MES												TOTAL	
	ENERO	FEBRERO	MARZO	ABRIL	MAYO	JUNIO	JULIO	AGOSTO	SEPTIEMBRE	OCTUBRE	NOVIEMBRE	DICIEMBRE		
ACTIVIDADES DE HOGARES PRIVADOS, EMPLEAD. Y ACT. DE PRODUC. NO DIFERENCIADAS DE HOGARES PRIVADOS COMO PROD.	1 135	1 498	1 306	1 362	1 411	1 067	1 082	1 524	1 368	1 099	1 168	1 137	1	15 157
ACTIVIDADES INMOBILIARIAS, EMPRESARIALES Y DE ALQUILER	7	5	3	1	1	1	1	12	1	2	6	2	41	405
ADMINISTRACIÓN PÚBLICA Y DEFENSA. PLANES DE SEGURIDAD SOCIAL DE AFILIACIÓN OBLIGATORIA	29	13	29	57	26	30	19	37	53	33	44	35	405	405
AGRICULTURA, GANADERÍA, CAZA Y SILVICULTURA	483	383	425	403	448	449	492	563	480	510	442	353	5 431	5 431
COMERCIO AL POR MAYOR Y MENOR, REPARACIÓN DE VEHÍCULOS, AUT., MOT., EFECTOS PERSONALES Y ENSERES DOMÉSTICOS	168	171	168	117	179	132	160	104	132	157	148	81	1 717	1 717
CONSTRUCCIÓN	136	119	219	153	118	84	130	149	167	75	64	143	1 557	1 557
ENSEÑANZA	30	39	48	46	55	23	50	42	45	37	27	42	484	484
EXPLOTACIÓN DE MINAS Y CANTERAS	320	343	416	365	375	435	298	456	338	323	535	271	4 475	4 475
HOTELES Y RESTAURANTES	312	263	329	236	268	367	303	400	325	370	250	335	3 758	3 758
INDUSTRIAS MANUFACTURERAS	27	27	31	23	50	29	53	48	58	43	55	42	486	486
INTERMEDIACIÓN FINANCIERA	7	72	24	6	33	26	10	32	19	23	34	13	299	299
NO ESPECIFICAN	3	1	1	2	1	1	2	1	4	1	1	1	15	15
ORGANIZACIONES Y ÓRGANOS EXTRATERRITORIALES	203	280	244	217	222	235	214	272	240	235	180	171	2 713	2 713
OTRAS ACT. DE SERVICIOS COMUNITARIOS, SOCIALES Y PERSONALES	4	3	9	6	104	15	6	4	12	8	8	9	188	188
PESCA	192	177	167	92	230	148	196	268	165	218	119	147	2 119	2 119
SERVICIOS SOCIALES Y DE SALUD	29	40	32	22	23	25	28	30	22	18	18	2	289	289
SUMINISTRO DE ELECTRICIDAD, GAS Y AGUA	152	295	155	251	188	313	524	327	241	195	238	219	2 898	2 898
TRANSPORTES, ALMACENAMIENTO Y COMUNICACIONES	3 237	3 728	3 606	3 359	#####	3 380	3 368	4 268	3 670	3 347	3 356	3 003	42 033	42 033
<b>TOTAL</b>														

FUENTE : MINISTERIO DE TRABAJO Y PROMOCIÓN DEL EMPLEO-MTPE  
 DGT - DIRECCIÓN DE REGISTROS NACIONALES DE RELACIONES DE TRABAJO  
 SISTEMA VIRTUAL DEL REGISTRO NACIONAL DE CONTRATOS DE PERSONAL EXTRANJERO - SIVICE  
 ELABORACIÓN: MTPE- OGETIC-OFCINA DE ESTADISTICA



PERÚ

Ministerio de Trabajo y Promoción del Empleo



CUADRO N°85

CONTRATOS DE TRABAJO REGISTRADOS EN EL SISTEMA VIRTUAL DEL REGISTRO NACIONAL DE CONTRATOS DE PERSONAL EXTRANJERO - SIVICE  
 POR ACTIVIDAD ECONÓMICA, SEGÚN REGIÓN  
 DECRETO LEGISLATIVO N° 689  
 2022

REGIÓN	ACTIVIDAD ECONÓMICA*																										TOTAL
	A	B	C	D	E	F	G	H	I	J	K	L	M	N	O	P	Q	Z									
AMAZONAS	-	-	-	-	-	4	1	1	1	-	1	-	-	-	2	-	-	-	1	-	-	-	-	-	-	-	11
ÁNCASH	21	39	12	60	-	16	24	86	14	-	50	-	12	13	27	-	-	-	10	-	-	-	-	-	-	-	384
APURÍMAC	-	-	-	-	-	1	2	3	1	-	1	-	1	7	15	-	-	-	-	-	-	-	-	-	-	-	31
AREQUIPA	69	2	24	201	2	12	158	142	104	2	147	3	75	45	102	-	-	-	4	-	-	-	-	-	-	1 092	
AYACUCHO	-	-	4	-	-	5	4	3	1	-	2	-	6	5	2	-	-	-	-	-	-	-	-	-	-	32	
CAJAMARCA	3	-	-	-	-	12	11	7	5	-	25	3	5	3	24	-	-	-	-	-	-	-	-	-	-	95	
CALLAO	29	-	2	316	-	8	137	141	492	2	1 013	-	21	30	79	-	-	-	-	-	-	-	-	-	-	2 270	
CUSCO	4	-	12	64	-	44	46	113	69	2	139	-	67	72	153	-	-	-	1	-	-	-	-	-	-	786	
HUANCAVELICA	-	-	-	-	-	3	-	-	-	-	3	-	2	-	-	-	-	-	-	-	-	-	-	-	-	8	
HUANUCO	-	-	-	-	-	71	17	8	1	-	10	-	9	21	27	-	-	-	-	-	-	-	-	-	-	164	
ICA	71	-	32	128	3	9	46	50	3	-	85	-	3	10	46	-	-	-	2	-	-	-	-	-	-	488	
LA LIBERTAD	34	1	7	32	-	22	98	143	21	2	150	11	58	16	17	-	-	-	8	-	-	-	-	-	-	620	
LAMBAYEQUE	11	-	-	14	1	4	43	8	9	-	126	-	4	3	12	-	-	-	-	-	-	-	-	-	-	235	
LIMA METROPOLITANA	108	10	354	2 632	275	1 381	4 616	3 562	2 049	473	12 906	11	1 164	1 782	2 072	1	15	270	-	-	-	-	-	-	-	33 681	
LIMA PROVINCIAS	12	-	1	163	-	42	33	41	33	2	58	-	15	28	23	-	-	3	-	-	-	-	-	-	-	454	
LORETO	-	4	-	4	-	1	10	22	21	-	9	-	2	7	27	-	-	-	-	-	-	-	-	-	-	107	
MADRE DE DIOS	11	-	-	16	-	7	5	11	2	-	6	-	-	1	7	-	-	-	-	-	-	-	-	-	-	66	
MOQUEGUA	-	-	9	3	6	4	13	18	5	-	41	12	7	5	12	-	-	-	-	-	-	-	-	-	-	135	
PASCO	2	-	1	2	-	18	2	4	3	-	1	-	-	-	-	-	-	-	-	-	-	-	-	-	-	33	
PIURA	9	117	19	55	1	12	71	45	50	1	226	2	36	19	22	-	-	-	-	-	-	-	-	-	-	685	
PUNO	1	-	3	1	-	22	3	5	1	-	91	1	38	-	-	-	-	-	-	-	-	-	-	-	-	166	
SAN MARTÍN	10	1	-	7	-	2	26	25	4	2	13	-	12	25	12	-	-	-	-	-	-	-	-	-	-	139	
TACNA	2	1	4	24	1	7	26	14	7	-	26	-	11	6	14	-	-	-	-	-	-	-	-	-	-	143	
TUMBES	-	13	-	9	-	7	5	4	2	-	15	-	2	18	11	-	-	-	-	-	-	-	-	-	-	86	
UCAYALI	8	-	-	27	-	3	34	19	-	-	13	1	7	3	7	-	-	-	-	-	-	-	-	-	-	122	
TOTAL	405	188	484	3 768	289	1 717	5 431	4 475	2 898	486	15 157	41	1 557	2 119	2 713	1	15	299	-	-	-	-	-	-	-	42 033	

FUENTE : MINISTERIO DE TRABAJO Y PROMOCIÓN DEL EMPLEO-MTPE  
 DGT - DIRECCIÓN DE REGISTROS NACIONALES DE RELACIONES DE TRABAJO

SISTEMA VIRTUAL DEL REGISTRO NACIONAL DE CONTRATOS DE TRABAJO DE PERSONAL EXTRANJERO - SIVICE  
 ELABORACIÓN: MTPE- OGÉTIC-OFCINA DE ESTADÍSTICA

\*ACTIVIDAD ECONÓMICA

- A AGRICULTURA,GANADERÍA, CAZA Y SILVICULTURA
- B PESCA
- C EXPLOTACIÓN DE MINAS Y CANTERAS
- D INDUSTRIAS MANUFACTURERAS
- E SUMINISTRO DE ELECTRICIDAD, GAS Y AGUA
- F CONSTRUCCIÓN
- G COMERCIO AL POR MAYOR Y MENOR, REPARACIÓN DE VEHÍCULOS, AUT., MOT., EFECTOS PERSONALES Y ENSERES DOMÉSTICOS
- H HOTELES Y RESTAURANTES
- I TRANSPORTES, ALMACENAMIENTO Y COMUNICACIONES
- J INTERMEDIACIÓN FINANCIERA
- K ACTIVIDADES INMOBILIARIAS, EMPRESARIALES Y DE ALQUILER
- L ADMINISTRACIÓN PÚBLICA Y DEFENSA, PLANES DE SEGURIDAD SOCIAL DE AFILIACIÓN OBLIGATORIA
- M ENSEÑANZA
- N SERVICIOS SOCIALES Y DE SALUD
- O OTRAS ACT. DE SERVICIOS COMUNITARIOS, SOCIALES Y PERSONALES
- Q ORGANIZACIONES Y ORGANOS EXTRATERRITORIALES
- Z NO DETERMINADO







PERÚ

CUADRO N°88

CONTRATOS DE TRABAJO REGISTRADOS EN EL SISTEMA VIRTUAL DEL REGISTRO NACIONAL DE CONTRATOS DE TRABAJO DE PERSONAL EXTRANJERO - SIVICE  
 POR MES, SEGÚN REGIÓN Y SEXO DEL TRABAJADOR  
 DECRETO LEGISLATIVO N° 689

REGIÓN	MES												TOTAL
	ENERO	FEBRERO	MARZO	ABRIL	MAYO	JUNIO	JULIO	AGOSTO	SEPTIEMBRE	OCTUBRE	NOVIEMBRE	DICIEMBRE	
<b>AMAZONAS</b>	1	1	-	1	-	-	1	1	2	2	-	2	11
MASCULINO	-	1	-	1	-	-	-	1	2	2	-	2	9
FEMENINO	1	-	-	-	-	-	-	-	-	-	-	-	2
<b>ÁNCASH</b>	26	29	25	23	34	22	29	19	33	56	50	38	384
MASCULINO	17	15	17	17	20	17	24	10	24	42	25	24	252
FEMENINO	9	14	8	6	14	5	5	9	9	14	25	14	132
<b>APURÍMAC</b>	3	4	5	-	4	2	2	1	1	4	2	3	31
MASCULINO	3	3	3	-	3	-	1	1	1	2	1	-	18
FEMENINO	-	1	2	-	1	2	-	-	-	2	1	3	13
<b>AREQUIPA</b>	90	88	96	73	85	62	86	134	117	95	82	84	1092
MASCULINO	66	55	66	48	60	33	58	68	80	59	59	63	715
FEMENINO	24	33	30	25	25	29	28	66	37	36	23	21	377
<b>AYACUCHO</b>	4	1	3	3	3	2	3	1	5	6	2	2	32
MASCULINO	3	1	1	2	-	-	1	1	3	1	1	1	15
FEMENINO	1	-	2	1	-	2	2	-	2	5	1	1	17
<b>CAJAMARCA</b>	10	6	9	6	6	3	14	14	9	7	4	7	95
MASCULINO	6	4	8	1	6	2	12	6	6	5	3	6	65
FEMENINO	4	2	1	5	-	1	2	8	3	2	1	1	30
<b>CALLAO</b>	144	236	169	212	226	220	144	231	212	147	147	182	2270
MASCULINO	89	180	129	152	155	149	105	182	150	101	108	130	1630
FEMENINO	55	56	40	60	71	71	39	49	62	46	39	52	640
<b>CUSCO</b>	50	57	75	44	58	78	90	113	57	65	51	48	786
MASCULINO	27	32	38	27	28	45	56	65	32	37	29	36	452
FEMENINO	23	25	37	17	30	33	34	48	25	28	22	12	334
<b>HUANCAVELICA</b>	-	-	2	-	-	1	-	3	1	-	-	-	8
MASCULINO	-	-	2	-	-	-	-	1	-	-	-	-	4
FEMENINO	-	-	-	-	-	1	-	2	-	-	-	-	4
<b>HUÁNUCO</b>	6	8	12	7	30	9	32	5	10	15	18	12	164
MASCULINO	5	4	6	3	24	5	24	2	10	13	17	8	121
FEMENINO	1	4	6	4	6	4	8	3	-	2	1	4	43
<b>ICA</b>	39	28	33	28	54	35	67	69	46	32	27	30	488
MASCULINO	24	22	21	21	39	22	40	55	25	20	15	16	320
FEMENINO	15	6	12	7	15	13	27	14	21	12	12	14	168
<b>LA LIBERTAD</b>	49	47	48	38	45	42	49	92	54	59	54	43	620
MASCULINO	37	30	33	25	24	25	29	61	34	37	35	27	397
FEMENINO	12	17	15	13	21	17	20	31	20	22	19	16	223
<b>LAMBAYEQUE</b>	21	12	11	18	20	18	28	18	20	24	21	24	235
MASCULINO	12	6	7	13	8	7	15	10	12	11	10	15	126
FEMENINO	9	6	4	5	12	11	13	8	8	13	11	9	109
<b>LIMA</b>	2668	3083	2951	2742	2878	2713	2657	3279	2909	2652	2747	2402	33681
MASCULINO	1545	1784	1748	1562	1722	1691	1545	1931	1692	1504	1611	1450	19785
FEMENINO	1123	1299	1203	1180	1156	1022	1112	1348	1217	1148	1136	952	13896
<b>LIMA PROVINCIAS</b>	19	35	39	27	39	31	48	39	62	41	44	30	454
MASCULINO	13	24	29	22	21	21	31	30	51	31	35	23	331
FEMENINO	6	11	10	5	18	10	17	9	11	10	9	7	123
<b>LORETO</b>	12	5	8	9	12	3	9	10	9	10	11	9	107
MASCULINO	10	3	5	5	4	3	7	2	5	3	5	4	56
FEMENINO	2	2	3	4	8	-	2	8	4	7	6	5	51
<b>MADRE DE DIOS</b>	6	2	3	11	6	7	6	6	7	4	2	6	66
MASCULINO	6	2	2	9	3	7	6	5	4	3	2	4	53
FEMENINO	-	-	1	2	3	-	-	1	3	1	-	2	13
<b>MOQUEGUA</b>	13	14	9	12	15	12	7	18	7	12	4	12	135
MASCULINO	8	8	7	8	9	4	6	15	7	9	3	6	90
FEMENINO	5	6	2	4	6	8	1	3	-	3	1	6	45
<b>PASCO</b>	-	1	4	3	2	3	1	4	5	8	-	2	33
MASCULINO	-	1	1	2	1	1	1	3	2	3	-	1	16
FEMENINO	-	-	3	1	1	2	-	1	3	5	-	1	17
<b>PIURA</b>	25	28	35	47	152	50	48	150	44	51	29	26	685
MASCULINO	18	22	34	28	126	33	35	139	37	33	21	17	543
FEMENINO	7	6	1	19	26	17	13	11	7	18	8	9	142
<b>PUNO</b>	15	7	27	11	18	25	11	15	14	5	17	16	166
MASCULINO	11	6	21	7	18	22	11	1	15	11	3	16	142
FEMENINO	4	1	6	4	-	3	-	-	3	2	1	2	24
<b>SAN MARTÍN</b>	6	8	11	15	11	8	12	21	13	17	11	6	139
MASCULINO	2	3	6	6	7	6	7	15	8	8	5	3	76
FEMENINO	4	5	5	9	4	2	5	6	5	9	6	3	63
<b>TACNA</b>	16	8	12	9	8	20	7	13	11	8	17	14	143
MASCULINO	14	4	8	7	6	16	5	9	7	6	12	12	106
FEMENINO	2	4	4	2	2	4	2	4	4	2	5	2	37
<b>TUMBES</b>	3	9	10	9	8	9	9	6	7	9	4	3	86
MASCULINO	3	6	7	6	4	4	6	4	5	4	4	2	55
FEMENINO	-	3	3	3	4	5	3	2	2	5	-	1	31
<b>UCAYALI</b>	11	11	9	11	20	5	8	20	14	8	4	1	122
MASCULINO	4	6	5	6	16	1	6	18	13	5	2	1	83
FEMENINO	7	5	4	5	4	4	2	2	1	3	2	-	39
<b>TOTAL</b>	3 237	3 728	3 606	3 959	3 731	3 380	3 388	4 268	3 670	3 336	3 003	3 003	42 033
TOTAL MASCULINO	1 923	2 222	2 204	1 978	2 304	2 114	2 031	2 635	2 226	1 950	2 006	1 867	25 460
TOTAL FEMENINO	1 314	1 506	1 402	1 381	1 427	1 266	1 337	1 633	1 444	1 387	1 330	1 136	16 573

FUENTE : MINISTERIO DE TRABAJO Y PROMOCIÓN DEL EMPLEO-MTPE  
 DGT - DIRECCIÓN DE REGISTROS NACIONALES DE RELACIONES DE TRABAJO  
 SISTEMA VIRTUAL DEL REGISTRO NACIONAL DE CONTRATOS DE TRABAJO DE PERSONAL EXTRANJERO - SIVICE  
 ELABORACIÓN: MTPE- OGÉTIC-OFCINA DE ESTADÍSTICA



## CUADRO N°89

**PERÚ**  
**CONTRATOS DE TRABAJO REGISTRADOS EN EL SISTEMA VIRTUAL DEL REGISTRO NACIONAL DE CONTRATOS DE TRABAJO DE PERSONAL EXTRANJERO - SIVICE POR RANGO DE EDAD Y SEXO, SEGÚN REGIÓN**  
**DECRETO LEGISLATIVO N° 689**  
**2022**

REGIÓN	RANGO DE EDAD										TOTAL		
	18-29 AÑOS					30-59 AÑOS						MÁS DE 60 AÑOS	
	SEXO		SEXO		SEXO		SEXO		SEXO			SEXO	
	MASCULINO	FEMENINO	MASCULINO	FEMENINO	MASCULINO	FEMENINO	MASCULINO	FEMENINO	MASCULINO	FEMENINO		MASCULINO	FEMENINO
AMAZONAS	1	-	8	2	-	-	-	-	-	-	-	11	
ÁNCASH	79	48	167	79	167	79	6	6	6	5	384		
APURÍMAC	5	2	12	8	12	8	1	1	1	3	31		
AREQUIPA	134	120	561	252	561	252	20	20	20	5	1 092		
AYACUCHO	3	5	11	12	11	12	1	1	1	-	32		
CAJAMARCA	4	3	60	27	60	27	1	1	1	-	95		
CALLAO	309	171	1 304	469	1 304	469	17	17	17	-	2 270		
CUSCO	81	80	315	238	315	238	56	56	56	16	786		
HUANCAYELICA	1	-	3	4	3	4	-	-	-	-	8		
HUÁNUCO	13	21	108	22	108	22	-	-	-	-	164		
ICA	84	79	214	88	214	88	22	22	22	1	488		
LA LIBERTAD	96	84	294	136	294	136	7	7	7	3	620		
LAMBAYEQUE	20	38	105	70	105	70	1	1	1	1	235		
LIMA	5 375	4 343	13 946	9 443	13 946	9 443	464	464	464	110	33 681		
LIMA PROVINCIAS	82	40	245	83	245	83	4	4	4	-	454		
LORETO	9	14	40	34	40	34	7	7	7	3	107		
MADRE DE DIOS	11	3	42	10	42	10	-	-	-	-	66		
MOQUEGUA	25	9	60	36	60	36	5	5	5	-	135		
PASCO	2	6	13	11	13	11	1	1	1	-	33		
PIURA	71	37	361	98	361	98	111	111	111	7	685		
PUNO	25	11	113	12	113	12	4	4	4	1	166		
SAN MARTÍN	6	15	64	45	64	45	6	6	6	3	139		
TACNA	21	18	78	19	78	19	7	7	7	-	143		
TUMBES	9	4	44	26	44	26	2	2	2	1	86		
UCAYALI	19	17	62	22	62	22	2	2	2	-	122		
<b>TOTAL</b>	<b>6 485</b>	<b>5 168</b>	<b>18 230</b>	<b>11 246</b>	<b>18 230</b>	<b>11 246</b>	<b>745</b>	<b>745</b>	<b>745</b>	<b>159</b>	<b>42 033</b>		

FUENTE : MINISTERIO DE TRABAJO Y PROMOCIÓN DEL EMPLEO-MTPE

DGT - DIRECCIÓN DE REGISTROS NACIONALES DE RELACIONES DE TRABAJO

SISTEMA VIRTUAL DEL REGISTRO NACIONAL DE CONTRATOS DE TRABAJO DE PERSONAL EXTRANJERO - SIVICE

ELABORACIÓN: MTPE- OGETIC-OFCINA DE ESTADÍSTICA

## CUADRO N°90

PERÚ

PROCEDIMIENTOS ADMINISTRATIVOS REALIZADOS EN EL SISTEMA VIRTUAL DEL REGISTRO NACIONAL DE CONTRATOS DE TRABAJO DE PERSONAL EXTRANJERO - SIVICE POR TIPO DE TRÁMITE, SEGÚN REGIÓN  
DECRETO LEGISLATIVO N° 689  
2022

REGIÓN	TIPO DE TRÁMITE						TOTAL
	CONTRATOS DE TRABAJO			PRORROGA DE CONTRATOS	TOTAL DE CONTRATOS REGISTRADOS	MODIFICACIÓN DE CONTRATOS EN EL SIVICE	
	APROBACIÓN DE CONTRATOS	CONTRATOS EXCEPTUADOS	CONTRATOS				
AMAZONAS	5	-	-	5	10	1	11
ÁNCASH	185	19	159	159	363	21	384
APURÍMAC	18	3	9	9	30	1	31
AREQUIPA	427	55	499	499	981	111	1 092
AYACUCHO	9	-	16	16	25	7	32
CAJAMARCA	50	3	32	32	85	10	95
CALLAO	548	53	1 602	1 602	2 203	67	2 270
CUSCO	402	79	146	146	627	159	786
HUANCAVELICA	5	-	3	3	8	-	8
HUÁNUCO	97	8	37	37	142	22	164
ICA	234	16	196	196	446	42	488
LA LIBERTAD	270	29	243	243	542	78	620
LAMBAYEQUE	97	20	105	105	222	13	235
LIMA METROPOLITANA	12 343	1 744	17 787	17 787	31 874	1 807	33 681
LIMA PROVINCIAS	177	12	230	230	419	35	454
LORETO	56	5	20	20	81	26	107
MADRE DE DIOS	50	2	4	4	56	10	66
MOQUEGUA	57	22	42	42	121	14	135
PASCO	23	3	4	4	30	3	33
PIURA	289	39	211	211	539	146	685
PUNO	106	7	29	29	142	24	166
SAN MARTÍN	78	8	26	26	112	27	139
TACNA	53	7	67	67	127	16	143
TUMBES	47	6	29	29	82	4	86
UCAYALI	71	4	10	10	85	37	122
<b>TOTAL</b>	<b>15 697</b>	<b>2 144</b>	<b>21 511</b>	<b>21 511</b>	<b>39 352</b>	<b>2 681</b>	<b>42 033</b>

FUENTE : MINISTERIO DE TRABAJO Y PROMOCIÓN DEL EMPLEO-MTPE

DGT - DIRECCIÓN DE REGISTROS NACIONALES DE RELACIONES DE TRABAJO

SISTEMA VIRTUAL DEL REGISTRO NACIONAL DE CONTRATOS DE TRABAJO DE PERSONAL EXTRANJERO - SIVICE  
ELABORACIÓN: MTPE- OGETIC-OFCINA DE ESTADÍSTICA

# **IV. HUELGAS**

CUADRO N° 91

PERÚ

HUELGAS, TRABAJADORES COMPENDIDOS Y HORAS - HOMBRE - PERDIDAS  
EN EL SECTOR PRIVADO, SEGÚN AÑO

1970 - 22

AÑO	HUELGAS	TRABAJADORES COMPENDIDOS	HORAS - HOMBRE PERDIDAS	AÑOS	HUELGAS	TRABAJADORES COMPENDIDOS	HORAS - HOMBRE PERDIDAS
1970	345	110 990	5 781 854	1997	66	19 196	319 414
1971	377	161 415	10 881 952	1998	58	17 333	323 168
1972	409	130 643	6 331 012	1999	71	52 080	724 260
1973	788	416 251	15 688 686	2000	37	5 280	181 691
1974	570	362 737	13 413 036	2001	40	11 050	488 930
1975	779	617 120	20 269 428	2002	64	22 925	912 648
1976	440	258 101	6 822 220	2003	68	37 323	881 362
1977	234	406 461	6 543 350	2004	107	29 273	582 328
1978	364	1 398 387	36 144 734	2005	65	19 022	478 738
1979	653	841 144	13 410 735	2006	67	19 565	446 584
1980	739	481 484	17 918 890	2007	73	48 096	2 216 520
1981	871	856 915	19 973 932	2008	63	34 011	1 520 960
1982	809	572 263	22 750 879	2009	99	36 114	1 452 466
1983	643	785 545	20 300 000	2010	83	30 606	1 279 380
1984	509	694 234	14 081 764	2011	84	26 770	1 799 416
1985	579	237 695	12 228 220	2012	89	25 845	1 878 696
1986	648	249 374	16 867 444	2013	94	26 736	1 573 202
1987	720	309 407	9 067 930	2014	95	40 681	3 153 018
1988	814	693 252	38 274 969	2015	47	32 066	1 925 632
1989	667	208 235	15 223 166	2016	41	20 463	3 084 056
1990	613	258 234	15 067 880	2017	45	56 610	3 006 494
1991	315	180 728	8 880 886	2018	54	21 496	738 864
1992	219	114 656	2 319 379	2019	67	110 154	2 085 856
1993	151	41 474	2 167 764	2020	23	127 868	3 653 184
1994	168	62 940	1 936 647	2021	38	209 142	3 027 240
1995	102	28 182	1 048 753	2022	41	29 145	2 122 932
1996	77	36 242	1 399 886				

FUENTE : MINISTERIO DE TRABAJO Y PROMOCIÓN DEL EMPLEO - MTPE

DGT - DIRECCIÓN DE PREVENCIÓN Y SOLUCIÓN DE CONFLICTOS Y RESPONSABILIDAD SOCIAL EMPRESARIAL LABORAL

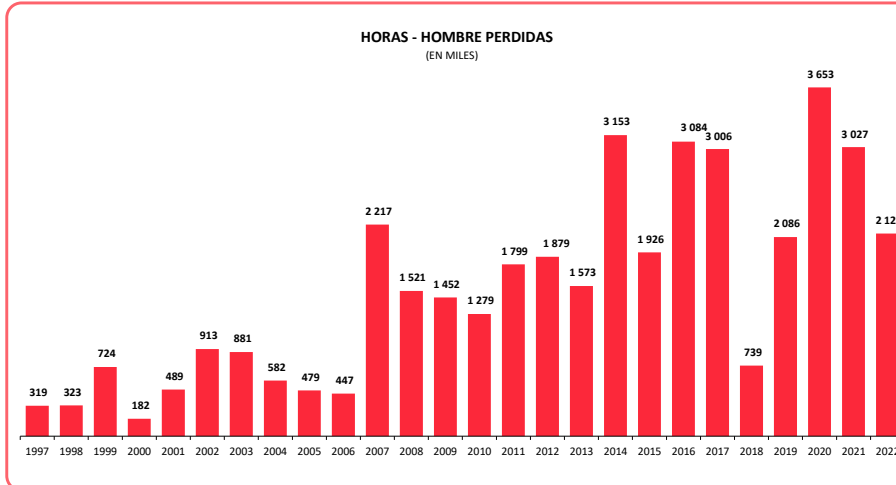
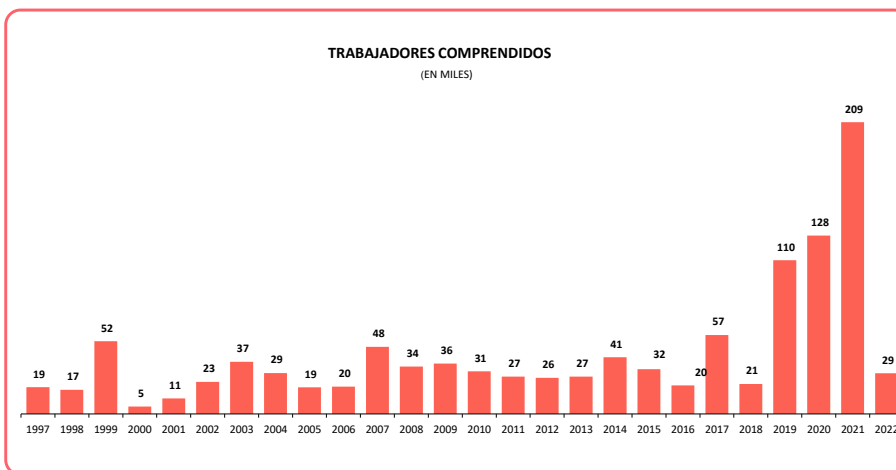
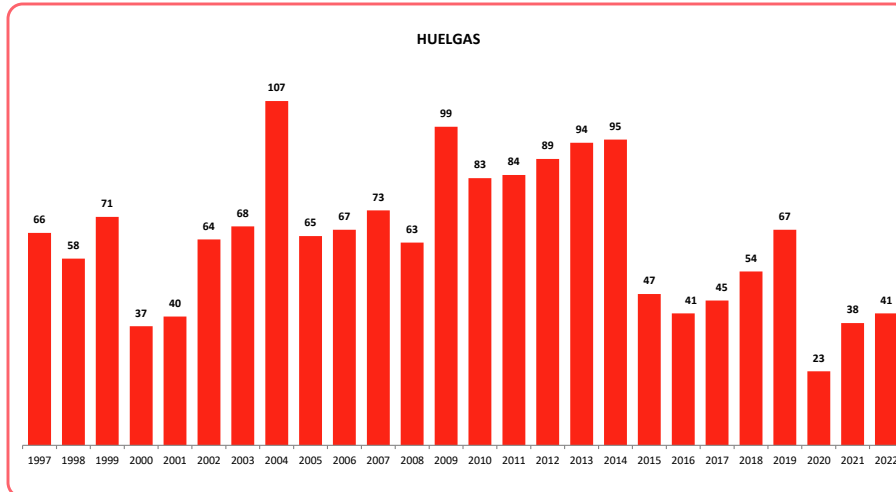
ELABORACIÓN : MTPE - OGETIC - OFICINA DE ESTADÍSTICA

GRÁFICO N° 08

PERÚ

**HUELGAS, TRABAJADORES COMPENDIDOS Y HORAS - HOMBRE PERDIDAS  
EN EL SECTOR PRIVADO, SEGÚN AÑO**

1997 - 22



FUENTE : MINISTERIO DE TRABAJO Y PROMOCIÓN DEL EMPLEO - MTPE

DGT - DIRECCIÓN DE PREVENCIÓN Y SOLUCIÓN DE CONFLICTOS Y RESPONSABILIDAD SOCIAL EMPRESARIAL LABORAL

ELABORACIÓN : MTPE - OGETIC - OFICINA DE ESTADÍSTICA



PERÚ

Ministerio de Trabajo y Promoción del Empleo







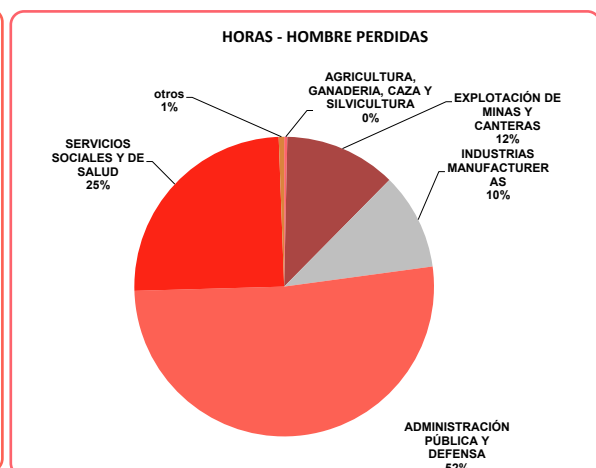
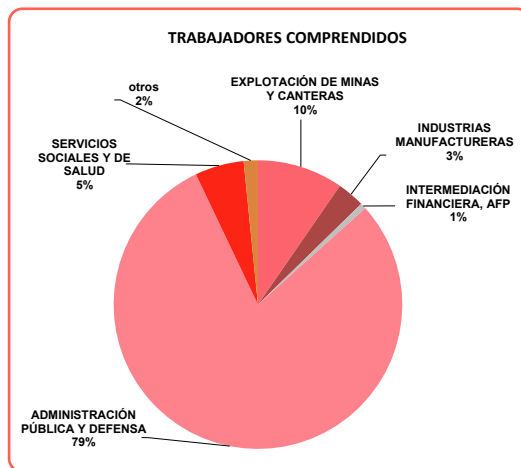
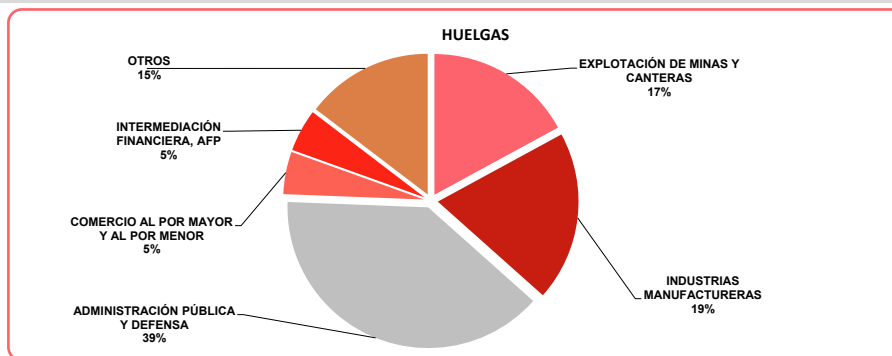
CUADRO N° 93

PERÚ

HUELGAS, TRABAJADORES COMPRENDIDOS Y HORAS - HOMBRE PERDIDAS EN EL SECTOR PRIVADO, SEGÚN ACTIVIDAD ECONÓMICA

2022

ACTIVIDAD ECONÓMICA	HUELGAS		RABAJADORES COMPRENDIDO		HORAS - HOMBRE PERDIDAS	
	ABSOLUTO	%	ABSOLUTO	%	ABSOLUTO	%
AGRICULTURA, GANADERIA, CAZA Y SILVICULTURA	1	2.44	20	0.07	7 200	0.34
EXPLOTACIÓN DE MINAS Y CANTERAS	7	17.07	2 802	9.61	255 952	12.06
INDUSTRIAS MANUFACTURERAS	8	19.51	899	3.08	222 064	10.46
SUMINISTRO DE ELECTRICIDAD, GAS Y AGUA	1	2.44	169	0.58	2 704	0.13
CONSTRUCCIÓN	1	2.44	*	-	*	-
COMERCIO AL POR MAYOR Y AL POR MENOR	2	4.88	143	0.49	5 176	0.24
TRANSPORTE, ALMACENAMIENTO Y COMUNICACIONES	1	2.44	76	0.26	1 216	0.06
INTERMEDIACIÓN FINANCIERA, AFP	2	4.88	192	0.66	1 536	0.07
ADMINISTRACIÓN PÚBLICA Y DEFENSA	16	39.02	23 189	79.56	1 097 324	51.69
SERVICIOS SOCIALES Y DE SALUD	1	2.44	1 600	5.49	528 000	24.87
OTRAS ACTIVIDADES DE SERVICIOS COMUNITARIOS, SOCIALES Y PERSONALES	1	2.44	55	0.19	1 760	0.08
<b>TOTAL</b>	<b>41</b>	<b>100.00</b>	<b>29 145</b>	<b>100.00</b>	<b>2 122 932</b>	<b>100.00</b>



FUENTE : MINISTERIO DE TRABAJO Y PROMOCIÓN DEL EMPLEO - MTPE

DGT - DIRECCIÓN DE PREVENCIÓN Y SOLUCIÓN DE CONFLICTOS Y RESPONSABILIDAD SOCIAL EMPRESARIAL LABORAL

ELABORACIÓN : MTPE - OGETIC - OFICINA DE ESTADÍSTICA

\* : No se dispone con el número de trabajadores comprendidos y horas-hombre perdidas por no contar con la información del paro realizado por la Confederación Nacional de Trabajadores de Construcción Civil los días 29 y 30 de agosto 2022.

PERÚ

CUADRO N° 94

## HUELGAS, TRABAJADORES COMPRENDIDOS Y HORAS - HOMBRE PERDIDAS EN EL SECTOR PRIVADO POR ACTIVIDAD ECONÓMICA, SEGÚN MESES 2022

MES	ACTIVIDAD ECONÓMICA											TOTAL	
	AGRICULTURA, GANADERÍA, CAZA Y SILVICULTURA	EXPLOTACIÓN DE MINAS Y CANTERAS	INDUSTRIAS MANUFACTURERAS	SUMINISTRO DE ELECTRICIDAD, GAS Y AGUA	CONSTRUCCIÓN	COMERCIO AL POR MAYOR Y AL POR MENOR	TRANSPORTE, ALMACENAMIENTO Y COMUNICACIONES	INTERMEDIACIÓN FINANCIERA	ADMINISTRACIÓN PÚBLICA Y DEFENSA	SERVICIOS SOCIALES Y DE SALUD	OTRAS ACTIV. DE SERV. COMUNITARIOS, SOC. Y PERS.	ABSOLUTO	%
<b>ENERO</b>													
HUELGAS	-	1	-	-	-	-	-	-	1	1	-	3	7.32
TRABAJADORES COMPRENDIDOS	-	700	-	-	-	-	-	-	141	1 600	-	2 441	8.38
HORAS-HOMBRE PERDIDAS	-	109 360	-	-	-	-	-	-	3 384	172 800	-	285 544	13.45
<b>FEBRERO</b>													
HUELGAS	-	1	-	1	-	-	1	-	-	-	-	3	7.32
TRABAJADORES COMPRENDIDOS	-	165	-	169	-	-	76	-	-	-	-	410	1.41
HORAS-HOMBRE PERDIDAS	-	46 520	-	2 704	-	-	1 216	-	-	230 400 *	-	280 840	13.23
<b>MARZO</b>													
HUELGAS	-	-	2	-	-	-	-	-	-	-	-	2	4.88
TRABAJADORES COMPRENDIDOS	-	-	110	-	-	-	-	-	-	-	-	110	0.38
HORAS-HOMBRE PERDIDAS	-	-	13 176	-	-	-	-	-	-	124 800 *	-	137 976	6.50
<b>ABRIL</b>													
HUELGAS	-	1	3	-	-	-	-	-	2	-	-	6	14.63
TRABAJADORES COMPRENDIDOS	-	170	284	-	-	-	-	-	3 350	-	-	3 804	13.05
HORAS-HOMBRE PERDIDAS	-	680	47 248	-	-	-	-	-	130 000	-	-	177 928	8.38
<b>MAYO</b>													
HUELGAS	-	1	1	-	-	-	-	1	-	-	-	3	7.32
TRABAJADORES COMPRENDIDOS	-	411	37	-	-	-	-	80	-	-	-	528	1.81
HORAS-HOMBRE PERDIDAS	-	3 288	28 096	-	-	-	-	640	211 200 *	-	-	243 224	11.46
<b>JUNIO</b>													
HUELGAS	-	-	-	-	-	1	-	-	-	-	-	1	2.44
TRABAJADORES COMPRENDIDOS	-	-	-	-	-	118	-	-	-	-	-	118	0.40
HORAS-HOMBRE PERDIDAS	-	-	17 800 *	-	-	3 776	-	-	-	-	-	21 576	1.02
<b>JULIO</b>													
HUELGAS	-	-	-	-	-	-	-	-	1	-	-	1	2.44
TRABAJADORES COMPRENDIDOS	-	-	-	-	-	-	-	-	680	-	-	680	2.33
HORAS-HOMBRE PERDIDAS	-	-	7 120 *	-	-	-	-	-	5 440	-	-	12 560	0.59
<b>AGOSTO</b>													
HUELGAS	-	1	-	-	1	-	-	-	4	-	-	6	14.63
TRABAJADORES COMPRENDIDOS	-	757	-	-	**	-	-	-	9 993	-	-	10 750	36.88
HORAS-HOMBRE PERDIDAS	-	42 392	-	-	-	-	-	-	541 600	-	-	583 992	27.51
<b>SEPTIEMBRE</b>													
HUELGAS	-	-	-	-	-	-	-	-	2	-	-	2	4.88
TRABAJADORES COMPRENDIDOS	-	-	-	-	-	-	-	-	1 417	-	-	1 417	4.86
HORAS-HOMBRE PERDIDAS	-	-	-	-	-	-	-	-	102 760	-	-	102 760	4.84
<b>OCTUBRE</b>													
HUELGAS	1	1	-	-	-	-	-	-	2	-	-	4	9.76
TRABAJADORES COMPRENDIDOS	20	450	-	-	-	-	-	-	5 080	-	-	5 550	19.04
HORAS-HOMBRE PERDIDAS	1 600	10 800	-	-	-	-	-	-	60 960	-	-	73 360	3.46
<b>NOVIEMBRE</b>													
HUELGAS	-	1	2	-	-	-	-	1	2	-	1	7	17.07
TRABAJADORES COMPRENDIDOS	-	149	468	-	-	-	-	112	1 531	-	55	2 315	7.94
HORAS-HOMBRE PERDIDAS	4 000 *	7 152	76 144	-	-	-	-	896	14 976	-	1 760	104 928	4.94
<b>DICIEMBRE</b>													
HUELGAS	-	-	-	-	-	1	-	-	2	-	-	3	7.32
TRABAJADORES COMPRENDIDOS	-	-	-	-	-	25	-	-	997	-	-	1 022	3.51
HORAS-HOMBRE PERDIDAS	1 600 *	35 760 *	32 480 *	-	-	1 400	-	-	27 004	-	-	98 244	4.63
<b>TOTAL</b>													
HUELGAS	1	7	8	1	1	2	1	2	16	1	1	41	100.00
TRABAJADORES COMPRENDIDOS	20	2 802	899	169	-	143	76	192	23 189	1 600	55	29 145	100.00
HORAS-HOMBRE PERDIDAS	7 200	255 952	222 064	2 704	-	5 176	1 216	1 536	1 097 324	528 000	1 760	2 122 932	100.00

FUENTE : MINISTERIO DE TRABAJO Y PROMOCIÓN DEL EMPLEO

DGT - DIRECCIÓN DE PREVENCIÓN Y SOLUCIÓN DE CONFLICTOS Y RESPONSABILIDAD SOCIAL EMPRESARIAL LABORAL

ELABORACIÓN : OGETIC - OFICINA DE ESTADÍSTICA

\* : HORAS - HOMBRE PERDIDAS GENERADAS POR HUELGAS PROVENIENTES DEL MES ANTERIOR

\*\* : No se dispone con el número de trabajadores comprendidos y horas-hombre perdidas por no contar con la información del paro realizado por la Confederación Nacional de Trabajadores de Construcción Civil los días 29 y 30 de agosto 2022.

CUADRO N° 95

PERÚ

**HUELGAS, TRABAJADORES COMPRENDIDOS Y HORAS - HOMBRE PERDIDAS EN EL SECTOR PRIVADO,  
SEGÚN DIRECCIÓN Y GERENCIA REGIONAL / ZONAS DE TRABAJO**

2022

DIRECCIÓN / GERENCIA REGIONAL Y ZONAS DE TRABAJO	HUELGAS	TRABAJADORES COMPRENDIDOS	HORAS - HOMBRE PERDIDAS
ÁNCASH	2	1 300	59 500
CHIMBOTE	2	1 300	59 500
ICA	3	670	142 576
ICA	2	599	115 312
PISCO	1	71	27 264
JUNÍN	3	1 035	94 960
LA OROYA	3	1 035	94 960
LA LIBERTAD	2	161	10 584
TRUJILLO	2	161	10 584
LIMA	2	1 168	45 680
HUACHO	2	1 168	45 680
LIMA METROPOLITANA	26	24 282	1 758 896
LIMA METROPOLITANA *	26	24 282	1 758 896
LORETO	1	284	6 816
IQUITOS (MAYNAS)	1	284	6 816
SAN MARTÍN	1	76	1 216
TARAPOTO	1	76	1 216
UCAYALI	1	169	2 704
PUCALLPA	1	169	2 704
<b>TOTAL</b>	<b>41</b>	<b>29 145</b>	<b>2 122 932</b>

FUENTE : MINISTERIO DE TRABAJO Y PROMOCIÓN DEL EMPLEO

DGT - DIRECCIÓN DE PREVENCIÓN Y SOLUCIÓN DE CONFLICTOS Y RESPONSABILIDAD SOCIAL EMPRESARIAL LABORAL

ELABORACIÓN : OGETIC - OFICINA DE ESTADÍSTICA

\*

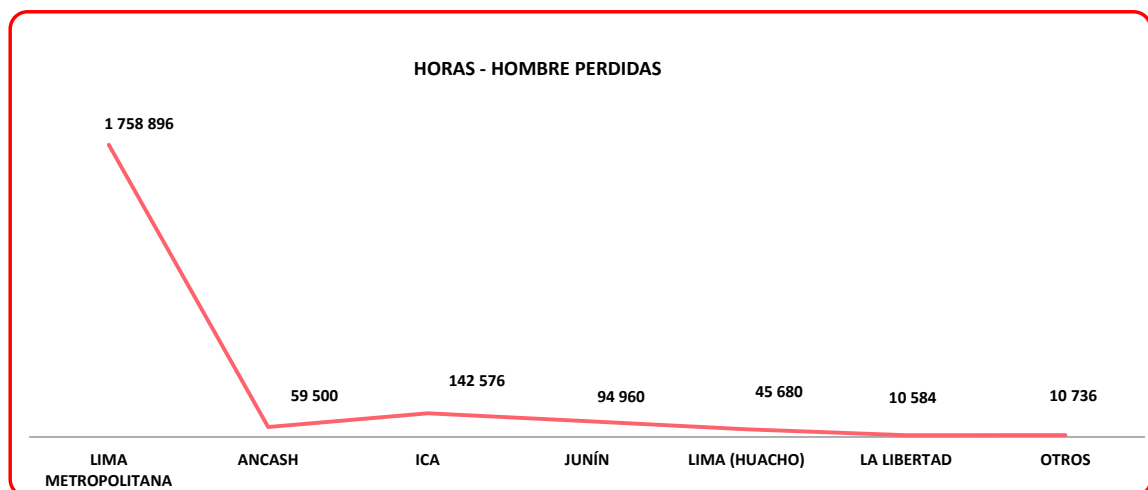
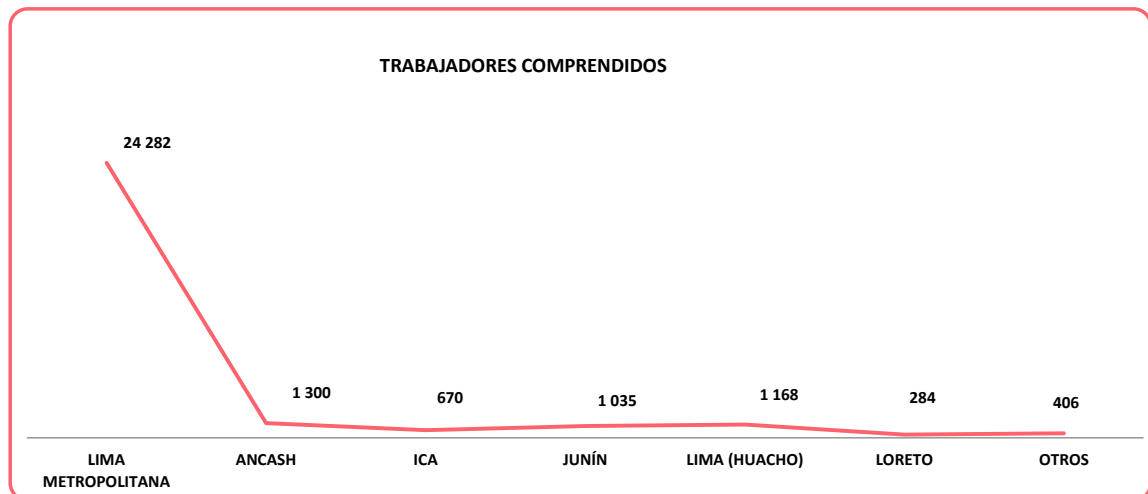
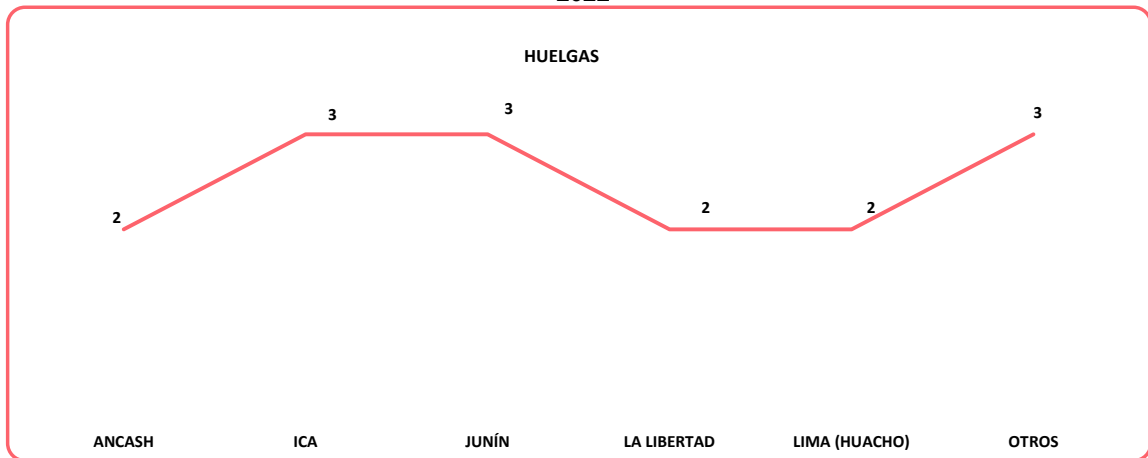
: LA HUELGA FUE REGISTRADA EN LIMA METROPOLITANA:

Huelgas Indefinidas y/o Paros Nivel Nacional del Sindicato Nacional de Tecnólogos Médicos de ESALUD (enero), Federación Nacional del Instituto Nacional Penitenciario - INPE (abril) Federación de Trabajadores del Poder Judicial del Perú, Federación Nacional de Trabajadores del Ministerio Público, Confederación Nacional de Trabajadores de Construcción Civil, (Agosto) Federación de Trabajadores en la Educación del Perú (setiembre) Federació Médica Peruana (octubre) paro de 24 horas del Sindicato Nacional de Trabajadores de Registro Nacional de Identificación y Estado Civil - RENIEC (noviembre), huelga indefinida del Sindicato Nacional de Trabajadores de Registro Nacional de Identificación y Estado Civil - RENIEC (diciembre).

GRÁFICO N° 09

PERÚ

HUELGAS, TRABAJADORES COMPRENDIDOS Y HORAS - HOMBRE PERDIDAS EN EL SECTOR PRIVADO, SEGÚN DIRECCIÓN Y GERENCIA REGIONAL / ZONAS DE TRABAJO 2022



FUENTE : MINISTERIO DE TRABAJO Y PROMOCIÓN DEL EMPLEO - MTPE  
DGT - DIRECCIÓN DE PREVENCIÓN Y SOLUCIÓN DE CONFLICTOS Y RESPONSABILIDAD SOCIAL EMPRESARIAL LABORAL

ELABORACIÓN : MTPE - OGETIC - OFICINA DE ESTADÍSTICA

NOTA : EL PARO DE NIVEL NACIONAL DE LA FEDERACIÓN UNIFICADA DE TRABAJADORES DEL SECTOR SALUD (FENUTSSA) FUE REGISTRADA EN LIMA.METROPOLITANA (marzo: 24 horas, abril: 48 horas); EL PARO DE 24 HORAS A NIVEL NACIONAL DEL SINDICATO NACIONAL DE MÉDICOS DEL SEGURO SOCIAL DEL PERÚ FUÉ REGISTRADA EN LIMA (diciembre).

## PERÚ

## CUADRO N° 96

## HUELGAS, TRABAJADORES COMPRENDIDOS Y HORAS - HOMBRE PERDIDAS EN EL SECTOR PRIVADO POR CAUSAS, SEGÚN MESES

2022

MES	HUELGAS						TRABAJADORES COMPRENDIDOS						HORAS - HOMBRE PERDIDAS					
	PLIEGO RECLAMOS		OTRAS CAUSAS *		TOTAL		PLIEGO RECLAMOS		OTRAS CAUSAS *		TOTAL		PLIEGO RECLAMOS		OTRAS CAUSAS *		TOTAL	
	ABSOLUTO	%	ABSOLUTO	%	ABSOLUTO	%	ABSOLUTO	%	ABSOLUTO	%	ABSOLUTO	%	ABSOLUTO	%	ABSOLUTO	%	ABSOLUTO	%
ENERO	2	4.88	1	2.44	3	7.32	841	2.89	1 600	5.49	2 441	8.38	112 744	5.31	172 800	8.14	285 544	13.45
FEBRERO	1	2.44	2	4.88	3	7.32	169	0.58	241	0.83	410	1.41	13 584	0.64	287 256	12.59	280 840	13.23
MARZO	2	4.88	-	-	2	4.88	110	0.38	-	-	110	0.38	13 176	0.62	124 800	5.88	137 976	6.50
ABRIL	4	9.76	2	4.88	6	14.63	1 234	4.23	2 570	8.82	3 804	13.05	100 448	4.73	77 480	3.65	177 928	8.38
MAYO	1	2.44	2	4.88	3	7.32	37	0.13	491	1.68	528	1.81	28 096	1.32	215 128	10.13	243 224	11.46
JUNIO	1	2.44	-	-	1	2.44	118	0.40	-	-	118	0.40	21 576	1.02	-	-	21 576	1.02
JULIO	1	2.44	-	-	1	2.44	680	2.33	-	-	680	2.33	12 560	0.59	-	-	12 560	0.59
AGOSTO	1	2.44	5	12.20	6	14.63	757	2.60	9 993	34.29	10 750	36.88	42 392	2.00	541 600	25.51	583 992	27.51
SEPTIEMBRE	1	2.44	1	2.44	2	4.88	284	0.97	1 133	3.89	1 417	4.86	6 816	0.32	95 944	4.52	102 760	4.84
OCTUBRE	3	7.32	1	2.44	4	9.76	550	1.89	5 000	17.16	5 550	19.04	13 360	0.63	60 000	2.83	73 360	3.46
NOVIEMBRE	5	12.20	2	4.88	7	17.07	2 172	7.45	143	0.49	2 315	7.94	101 056	4.76	3 872	0.18	104 928	4.94
DICIEMBRE	1	2.44	2	4.88	3	7.32	25	0.09	997	3.42	1 022	3.51	71 240	3.36	27 004	1.27	98 244	4.63
TOTAL	23	56.10	18	43.90	41	100.00	6 977	23.84	22 168	76.06	29 145	100.00	537 048	25.30	1 585 884	74.70	2 122 932	100.00

FUENTE : MINISTERIO DE TRABAJO Y PROMOCIÓN DEL EMPLEO

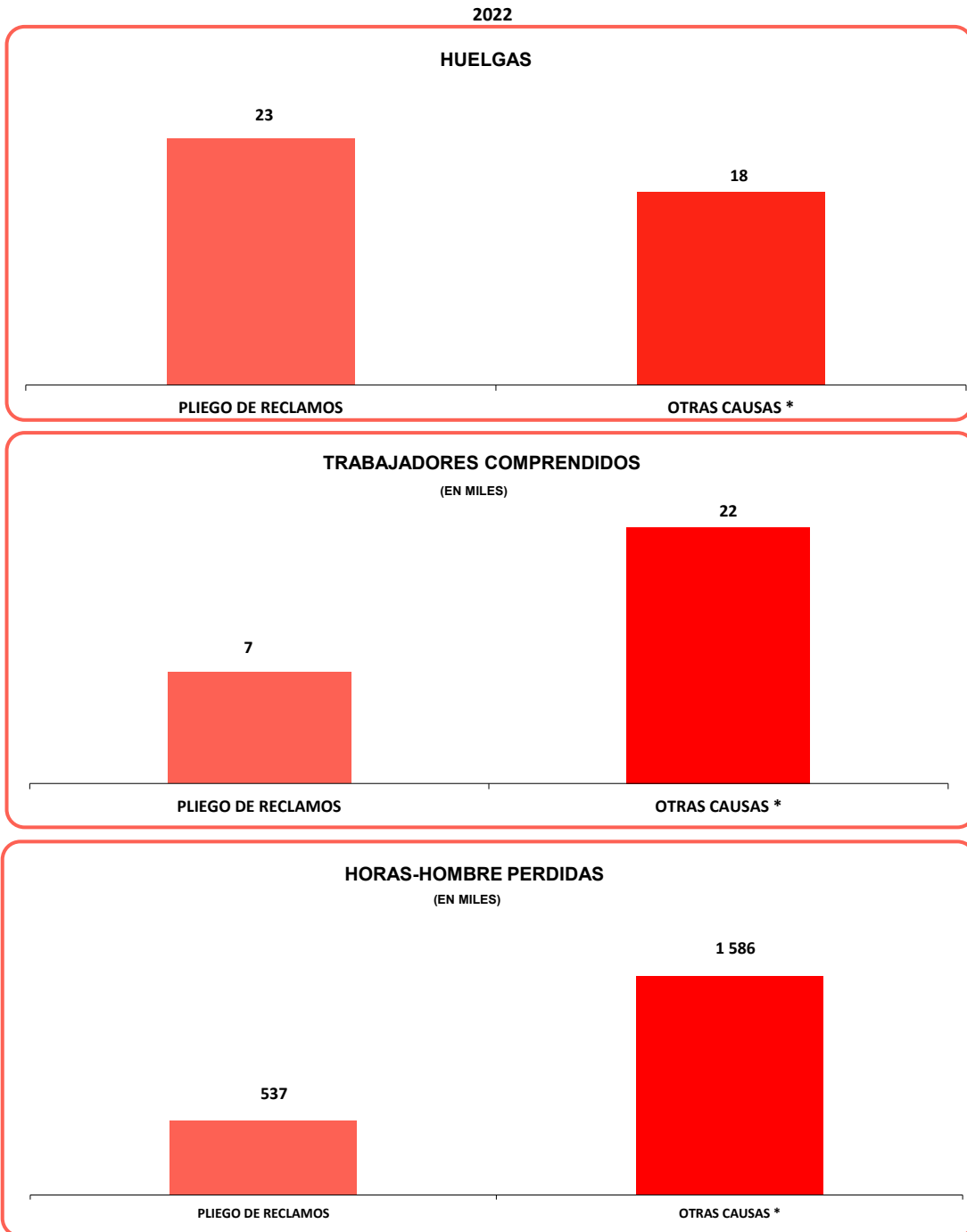
DGT - DIRECCIÓN DE PREVENCIÓN Y SOLUCIÓN DE CONFLICTOS Y RESPONSABILIDAD SOCIAL EMPRESARIAL LABORAL

ELABORACIÓN : OGETIC - OFICINA DE ESTADÍSTICA

\* : COMPRENDE INCUMPLIMIENTO DE NORMAS LEGALES Y / O CONVENCIONALES, DESPIDIDO O AMENAZA DE DESPIDO Y OTROS MOTIVOS

\*\* : HORAS - HOMBRE PERDIDAS GENERADAS POR HUELGAS PROVENIENTES DEL MES ANTERIOR.

**PERÚ**  
**GRÁFICO N° 10**  
**HUELGAS, TRABAJADORES COMPENDIDOS Y HORAS - HOMBRE PERDIDAS**  
**EN EL SECTOR PRIVADO POR CAUSAS**



**FUENTE** : MINISTERIO DE TRABAJO Y PROMOCIÓN DEL EMPLEO - MTPE  
 DGT - DIRECCIÓN DE PREVENCIÓN Y SOLUCIÓN DE CONFLICTOS Y RESPONSABILIDAD SOCIAL EMPRESARIAL LABORAL

**ELABORACIÓN** : MTPE - OGETIC - OFICINA DE ESTADÍSTICA

\* : COMPRENDE INCUMPLIMIENTO DE NORMAS LEGALES Y / O CONVENCIONALES, DESPEDIDO O AMENAZA DE DESPEDIDO Y OTROS MOTIVOS

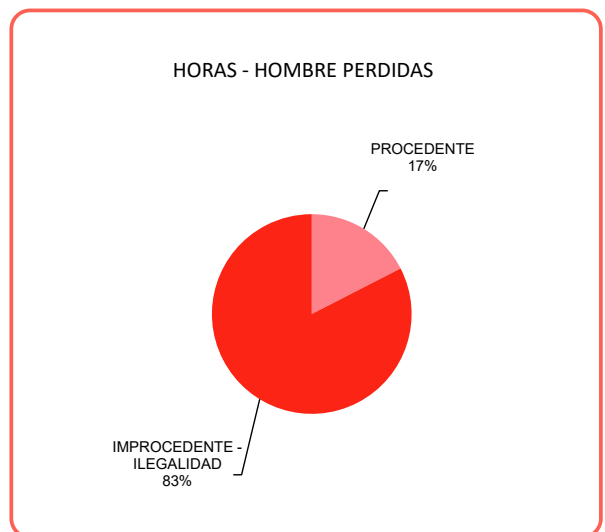
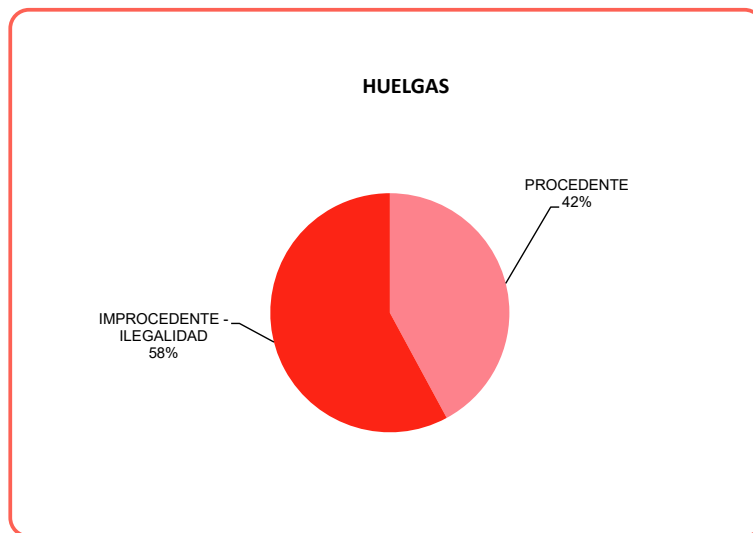
**CUADRO N° 97**

**PERÚ**

**HUELGAS, TRABAJADORES COMPRENDIDOS Y HORAS - HOMBRE PERDIDAS EN EL SECTOR PRIVADO, SEGÚN CALIFICACIÓN DE LA HUELGA**

**2022**

CALIFICACIÓN DE LA HUELGA	HUELGAS	TRABAJADORES COMPRENDIDOS	HORAS - HOMBRE PERDIDAS
PROCEDENTE	10	1 484	328 400
IMPROCEDENTE - ILEGALIDAD	31	27 661	1 794 532
<b>TOTAL</b>	<b>41</b>	<b>29 145</b>	<b>2 122 932</b>



**FUENTE** : MINISTERIO DE TRABAJO Y PROMOCIÓN DEL EMPLEO - MTPE

DGT - DIRECCIÓN DE PREVENCIÓN Y SOLUCIÓN DE CONFLICTOS Y RESPONSABILIDAD SOCIAL EMPRESARIAL LABORAL

**ELABORACIÓN** : MTPE - OGETIC - OFICINA DE ESTADÍSTICA

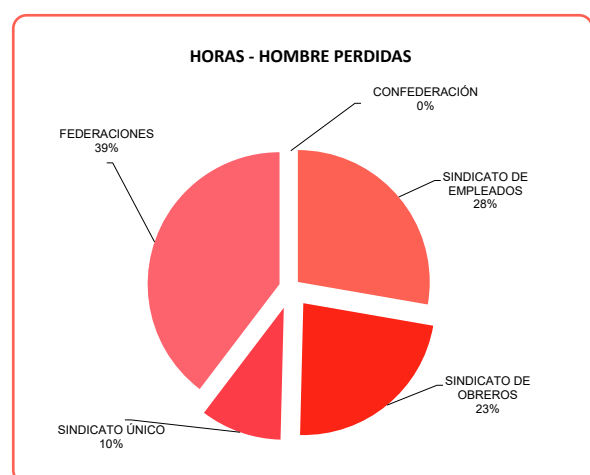
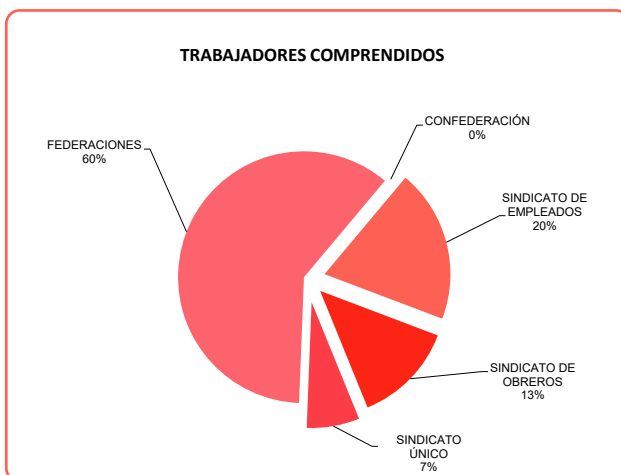
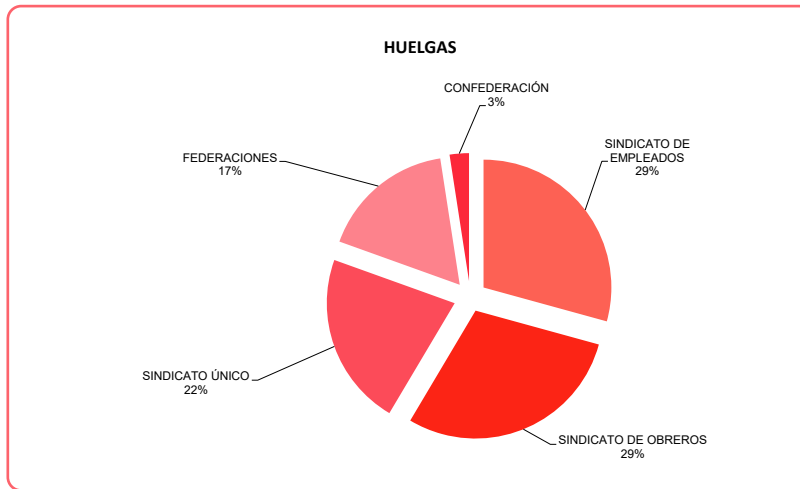
CUADRO N° 98

PERÚ

HUELGAS, TRABAJADORES COMPRENDIDOS Y HORAS - HOMBRE PERDIDAS EN EL SECTOR PRIVADO, SEGÚN ORGANIZACIÓN SINDICAL

2022

ORGANIZACIÓN SINDICAL	HUELGAS		TRABAJADORES COMPRENDIDOS		HORAS - HOMBRE PERDIDAS	
	ABSOLUTO	%	ABSOLUTO	%	ABSOLUTO	%
SINDICATO DE EMPLEADOS	12	29.27	5 727	19.65	588 732	27.73
SINDICATO DE OBREROS	12	29.27	3 814	13.09	481 104	22.66
SINDICATO ÚNICO	9	21.95	1 974	6.77	211 336	9.95
FEDERACIONES	7	17.07	17 630	60.49	841 760	39.65
CONFEDERACIÓN	1	2.44	*	-	*	-
<b>TOTAL</b>	<b>41</b>	<b>100.00</b>	<b>29 145</b>	<b>100.00</b>	<b>2 122 932</b>	<b>100.00</b>



FUENTE : MINISTERIO DE TRABAJO Y PROMOCIÓN DEL EMPLEO

DGT - DIRECCIÓN DE PREVENCIÓN Y SOLUCIÓN DE CONFLICTOS Y RESPONSABILIDAD SOCIAL EMPRESARIAL LABORAL

ELABORACIÓN : OGETIC - OFICINA DE ESTADÍSTICA

\* : No se dispone con el número de trabajadores comprendidos y horas-hombre perdidas por no contar con la información del paro realizado por la Confederación Nacional de Trabajadores de Construcción Civil los días 29 y 30 de agosto 2022.



**PERÚ**  
**CUADRO N° 99**  
**DISTRIBUCIÓN DE LAS HUELGAS, TRABAJADORES COMPRENDIDOS Y HORAS - HOMBRE PERDIDAS EN EL SECTOR PRIVADO,**  
**SEGÚN NÚMERO DE TRABAJADORES**  
**2022**

NÚMERO DE TRABAJADORES	HUELGAS		TRABAJADORES COMPRENDIDOS		HORAS - HOMBRE PERDIDAS	
	ABSOLUTO	%	ABSOLUTO	%	ABSOLUTO	%
20 - 49	5	12.20	152	0.52	24 272	1.14
50 - 99	7	17.07	521	1.79	98 320	4.63
100 - 199	9	21.95	1 327	4.55	172 816	8.14
200 - 299	2	4.88	574	1.97	92 656	4.36
300 - 499	4	9.76	1 661	5.70	27 588	1.30
500 - 799	5	12.20	3 327	11.42	277 016	13.05
800 - 999	1	2.44	950	3.26	53 200	2.51
1000 - A MÁS TRABAJADORES	7	17.07	20 633	70.79	1 377 064	64.87
NO INDICA	1	2.44	*	*	*	*
<b>TOTAL</b>	<b>41</b>	<b>100.00</b>	<b>29 145</b>	<b>100.00</b>	<b>2 122 932</b>	<b>100.00</b>

**FUENTE** : MINISTERIO DE TRABAJO Y PROMOCIÓN DEL EMPLEO

DGT - DIRECCIÓN DE PREVENCIÓN Y SOLUCIÓN DE CONFLICTOS Y RESPONSABILIDAD SOCIAL EMPRESARIAL LABORAL

**ELABORACIÓN** : OGETIC - OFICINA DE ESTADÍSTICA

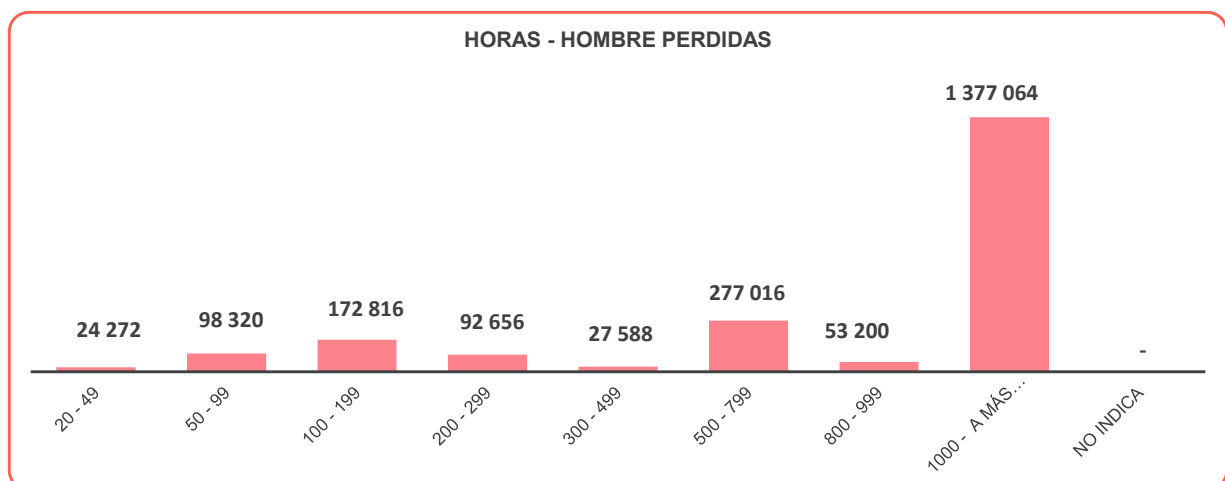
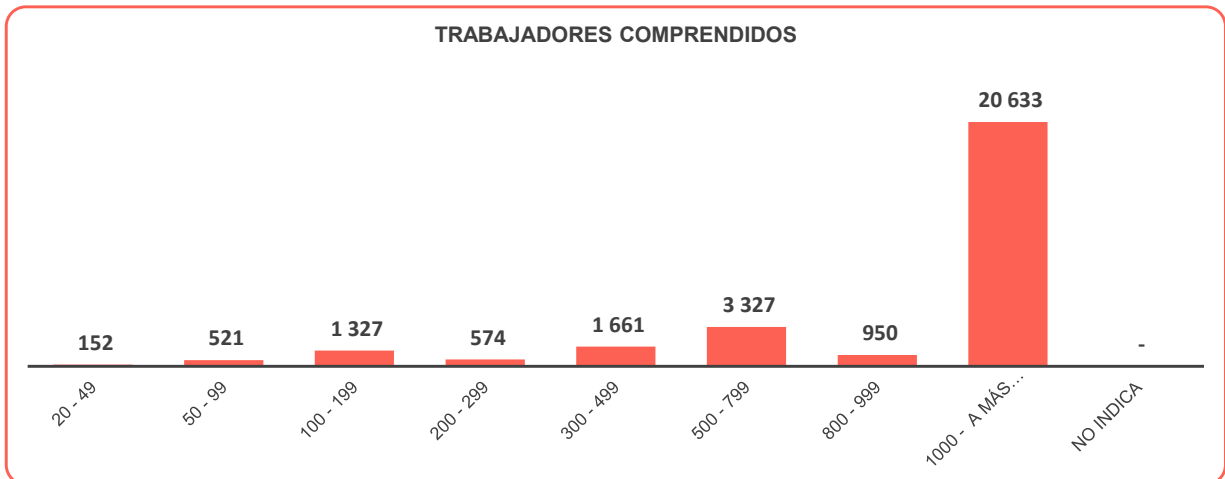
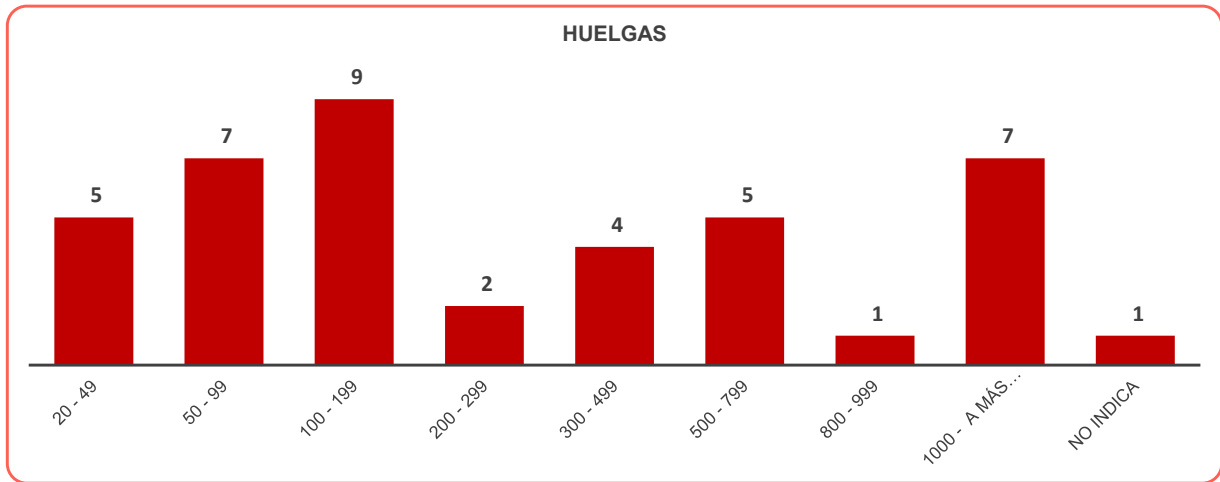
\* : No se dispone con el número de trabajadores comprendidos y horas-hombre perdidas por no contar con la información del paro realizado por la Confederación Nacional de Trabajadores de Construcción Civil los días 29 y 30 de agosto 2022.

## GRÁFICO N° 11

PERÚ

## DISTRIBUCIÓN DE LAS HUELGAS, TRABAJADORES COMPRENDIDOS Y HORAS - HOMBRE PERDIDAS EN EL SECTOR PRIVADO, SEGÚN NÚMERO DE TRABAJADORES

2022



FUENTE : MINISTERIO DE TRABAJO Y PROMOCIÓN DEL EMPLEO

DGT - DIRECCIÓN DE PREVENCIÓN Y SOLUCIÓN DE CONFLICTOS Y RESPONSABILIDAD SOCIAL EMPRESARIAL LABORAL

ELABORACIÓN : OGETIC - OFICINA DE ESTADÍSTICA

\* : No se dispone con el número de trabajadores comprendidos y horas-hombre perdidas por no contar con la información del paro realizado por la Confederación Nacional de Trabajadores de Construcción Civil los días 29 y 30 de agosto 2022.



PERÚ

Ministerio de Trabajo  
y Promoción del Empleo

**PERÚ**  
**CUADRO N° 100**  
**HUELGAS, TRABAJADORES COMPRENDIDOS Y HORAS - HOMBRE PERDIDAS EN EL SECTOR PRIVADO,**  
**SEGÚN DÍAS DE DURACIÓN**

**2022**

DÍAS DE DURACIÓN	HUELGAS		TRABAJADORES COMPRENDIDOS		HORAS - HOMBRE PERDIDAS	
	ABSOLUTO	%	ABSOLUTO	%	ABSOLUTO	%
UN DÍA (24 HORAS)	8	19.51	4 786	16.42	37 608	1.77
DOS DÍAS (48 HORAS)	7	17.07	8 775	30.11	120 080	5.66
TRES DÍAS (72 HORAS)	4	9.76	1 225	4.20	27 300	1.29
CUATRO A SIETE DÍAS	8	19.51	2 714	9.31	132 008	6.22
OCHO A QUINCE DÍAS	3	7.32	8 431	28.93	722 976	34.06
DIESEIS A VEINTIÚN DÍAS	2	4.88	248	0.85	32 304	1.52
VEINTIDOS A TRENTICINCO DÍAS	2	4.88	708	2.43	238 520	11.24
TRENTISEIS A MÁS DÍAS	7	17.07	2 258	7.75	812 136	38.26
<b>TOTAL</b>	<b>41</b>	<b>100.00</b>	<b>29 145</b>	<b>100.00</b>	<b>2 122 932</b>	<b>100.00</b>

**FUENTE : MINISTERIO DE TRABAJO Y PROMOCIÓN DEL EMPLEO - MTPE**

DGT - DIRECCIÓN DE PREVENCIÓN Y SOLUCIÓN DE CONFLICTOS Y RESPONSABILIDAD SOCIAL EMPRESARIAL LABORAL

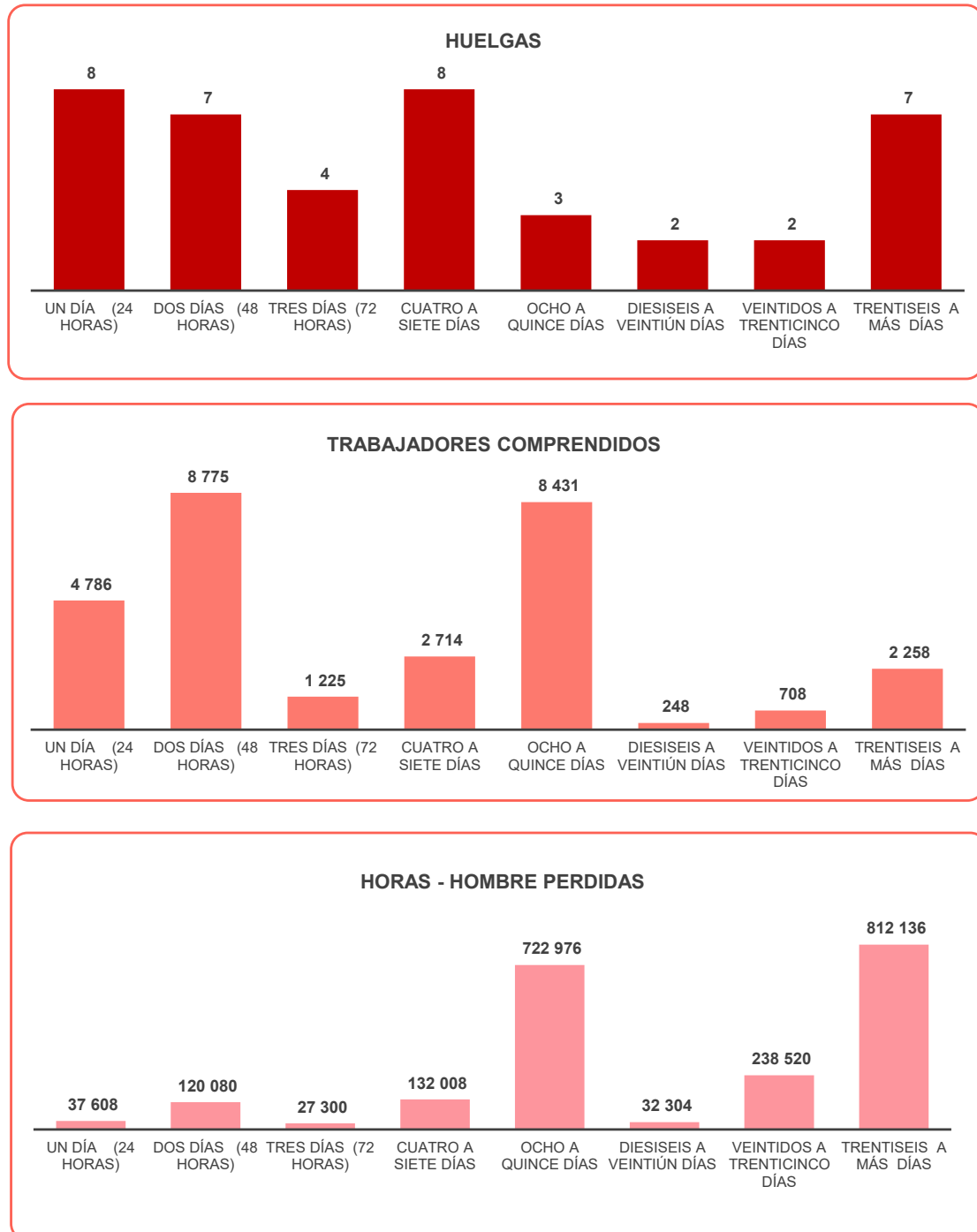
**ELABORACIÓN : MTPE - OGETIC - OFICINA DE ESTADÍSTICA**

## GRÁFICO N° 12

PERÚ

## HUELGAS, TRABAJADORES COMPRENDIDOS Y HORAS - HOMBRE PERDIDAS EN EL SECTOR PRIVADO, SEGÚN DÍAS DE DURACIÓN

2022



FUENTE : MINISTERIO DE TRABAJO Y PROMOCIÓN DEL EMPLEO - MTPE

DGT - DIRECCIÓN DE PREVENCIÓN Y SOLUCIÓN DE CONFLICTOS Y RESPONSABILIDAD SOCIAL EMPRESARIAL LABORAL

ELABORACIÓN : MTPE - OGETIC - OFICINA DE ESTADÍSTICA

CUADRO N° 101

HUELGAS, TRABAJADORES COMPENDIDOS Y HORAS - HOMBRE PERDIDAS EN EL SECTOR PRIVADO POR ACTIVIDAD ECONÓMICA, SEGÚN DIRECCIÓN Y GERENCIA REGIONAL / ZONAS DE TRABAJO

PERÚ



PERÚ

Ministerio de Trabajo y Promoción del Empleo

DIRECCIÓN Y GERENCIA REGIONAL / ZONAS DE TRABAJO	ACTIVIDAD ECONÓMICA											TOTAL	
	AGRICULTURA, GANADERÍA Y SILVICULTURA	EXPLORACIÓN DE MINAS Y CANTERAS	INDUSTRIAS MANUFACTURERAS	SUMINISTRO DE ELECTRICIDAD, GAS Y AGUA	CONSTRUCCIÓN	COMERCIO AL POR MAYOR Y AL POR MENOR	TRANSPORTE, ALMACÉN Y COMUNICACIONES	INTERMEDIACIÓN FINANCIERA	ADMINISTRACIÓN PÚBLICA Y DEFENSA	SERVICIOS SOCIALES Y DE SALUD	OTRAS ACTIV. DE SERV. COMUNITARIOS, SOC. Y PENS.	ABSOLUTO	%
<b>ANCASH</b>													
CHIMBOTE													
HUELGAS	-	-	-	-	-	-	-	-	-	-	-	2	4.88
TRABAJADORES COMPENDIDOS	-	-	-	-	-	-	-	-	-	-	1 300	1 300	4.46
HORAS-HOMBRE PERDIDAS	-	-	-	-	-	-	-	-	-	-	59 500	59 500	2.80
<b>ICA</b>													
HUELGAS	-	-	-	-	-	-	-	-	-	-	-	2	4.88
TRABAJADORES COMPENDIDOS	-	-	-	-	-	-	-	-	-	-	599	599	2.06
HORAS-HOMBRE PERDIDAS	-	-	-	-	-	-	-	-	-	-	115 312	115 312	5.43
<b>PISCO</b>													
HUELGAS	-	-	-	-	-	-	-	-	-	-	-	1	2.44
TRABAJADORES COMPENDIDOS	-	-	-	-	-	-	-	-	-	-	71	71	0.24
HORAS-HOMBRE PERDIDAS	-	-	-	-	-	-	-	-	-	-	27 264	27 264	1.29
<b>JUNÍN</b>													
HUELGAS	-	-	-	-	-	-	-	-	-	-	-	3	7.32
TRABAJADORES COMPENDIDOS	-	-	-	-	-	-	-	-	-	-	1 035	1 035	3.55
HORAS-HOMBRE PERDIDAS	-	-	-	-	-	-	-	-	-	-	94 960	94 960	4.47
<b>LA LIBERTAD</b>													
HUELGAS	-	-	-	-	-	-	-	-	-	-	-	2	4.88
TRABAJADORES COMPENDIDOS	-	-	-	-	-	-	-	-	-	-	161	161	0.55
HORAS-HOMBRE PERDIDAS	-	-	-	-	-	-	-	-	-	-	10 584	10 584	0.50
<b>LIMA</b>													
HUELGAS	-	-	-	-	-	-	-	-	-	-	-	2	4.88
TRABAJADORES COMPENDIDOS	-	-	-	-	-	-	-	-	-	-	1 168	1 168	4.01
HORAS-HOMBRE PERDIDAS	-	-	-	-	-	-	-	-	-	-	45 680	45 680	2.15
<b>LIMA METROPOLITANA</b>													
HUELGAS	-	-	-	-	-	-	-	-	-	-	-	26	63.41
TRABAJADORES COMPENDIDOS	-	-	-	-	-	-	-	-	-	-	24 292	24 292	83.31
HORAS-HOMBRE PERDIDAS	-	-	-	-	-	-	-	-	-	-	1 758 096	1 758 096	82.85
<b>LORETO</b>													
HUELGAS	-	-	-	-	-	-	-	-	-	-	-	1	2.44
TRABAJADORES COMPENDIDOS	-	-	-	-	-	-	-	-	-	-	284	284	0.97
HORAS-HOMBRE PERDIDAS	-	-	-	-	-	-	-	-	-	-	6 816	6 816	0.32
<b>SAN MARTÍN</b>													
HUELGAS	-	-	-	-	-	-	-	-	-	-	-	1	2.44
TRABAJADORES COMPENDIDOS	-	-	-	-	-	-	-	-	-	-	76	76	0.26
HORAS-HOMBRE PERDIDAS	-	-	-	-	-	-	-	-	-	-	1 216	1 216	0.06
<b>UCAYALI</b>													
HUELGAS	-	-	-	-	-	-	-	-	-	-	-	1	2.44
TRABAJADORES COMPENDIDOS	-	-	-	-	-	-	-	-	-	-	169	169	0.59
HORAS-HOMBRE PERDIDAS	-	-	-	-	-	-	-	-	-	-	2 704	2 704	0.13
<b>TOTAL</b>													
HUELGAS	1	7	8	1	1	2	1	2	16	1	41	100	100
TRABAJADORES COMPENDIDOS	20	2 802	899	189	-	143	76	192	23 169	-	25 145	100	100
HORAS-HOMBRE PERDIDAS	7 200	265 952	222 064	2 704	-	5 176	1 216	1 536	1 037 324	-	2 122 332	100	100

FUENTE : MINISTERIO DE TRABAJO Y PROMOCIÓN DEL EMPLEO - DGT - DIRECCIÓN DE PREVENCIÓN Y SOLUCIÓN DE CONFLICTOS Y RESPONSABILIDAD SOCIAL EMPRESARIAL LABORAL

ELABORACIÓN : OGETIC - OFICINA DE ESTADÍSTICA

LA HUELGA FUE REGISTRADA EN LIMA METROPOLITANA: Huelgas Indefinidas en el Estado Civil - RENIEC (enero), Federación Nacional de Trabajadores del Poder Judicial del Perú, Federación Nacional de Trabajadores de Construcción Civil, Confederación Nacional de Trabajadores de Construcción Civil, (Agosto) Federación de Trabajadores en la Educación del Perú (septiembre), Federación Médica Peruana (octubre) para de 24 horas del Sindicato Nacional de Trabajadores de Registro Nacional de Identificación y Estado Civil - RENIEC (noviembre), huelga indefinida del Sindicato Nacional de Trabajadores de Registro Nacional de Identificación y Estado Civil - RENIEC (diciembre).

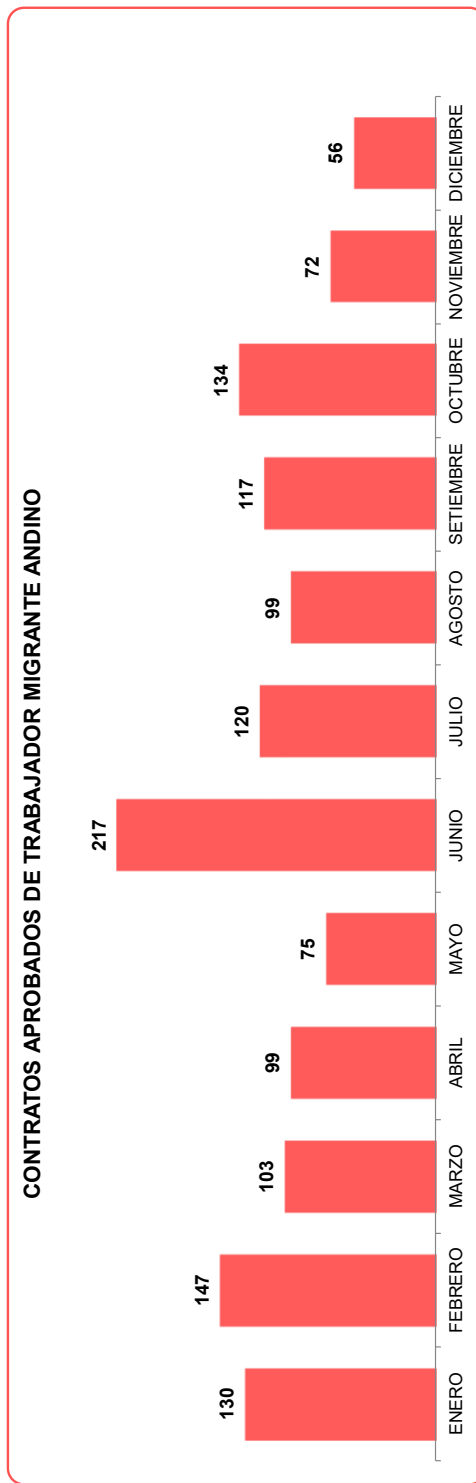
**V. TRABAJADOR  
MIGRANTE ANDINO -  
SIVITMA**



CUADRO N° 102

PERÚ  
**CONTRATOS DE TRABAJO REGISTRADOS A TRAVÉS DEL SISTEMA VIRTUAL DEL REGISTRO NACIONAL DEL TRABAJADOR MIGRANTE ANDINO - SIVITMA POR MES, SEGÚN TRÁMITE**  
 2022

TRÁMITE	MES												TOTAL
	ENERO	FEBRERO	MARZO	ABRIL	MAYO	JUNIO	JULIO	AGOSTO	SEPTIEMBRE	OCTUBRE	NOVIEMBRE	DICIEMBRE	
APROBADO	130	147	103	99	75	217	120	99	117	134	72	56	1 369
OBSERVADO	41	39	42	64	38	52	29	41	50	51	34	28	509
TOTAL	171	186	145	163	113	269	149	140	167	185	106	84	1 878



FUENTE : MINISTERIO DE TRABAJO Y PROMOCIÓN DEL EMPLEO - MTPE  
 DIRECCIÓN DE REGISTROS NACIONALES DE RELACIONES DE TRABAJO - DRNRT  
 SISTEMA VIRTUAL DEL REGISTRO NACIONAL DEL TRABAJADOR MIGRANTE ANDINO - SIVITMA  
 ELABORACIÓN : MTPE - OGETIC - OFICINA DE ESTADÍSTICA

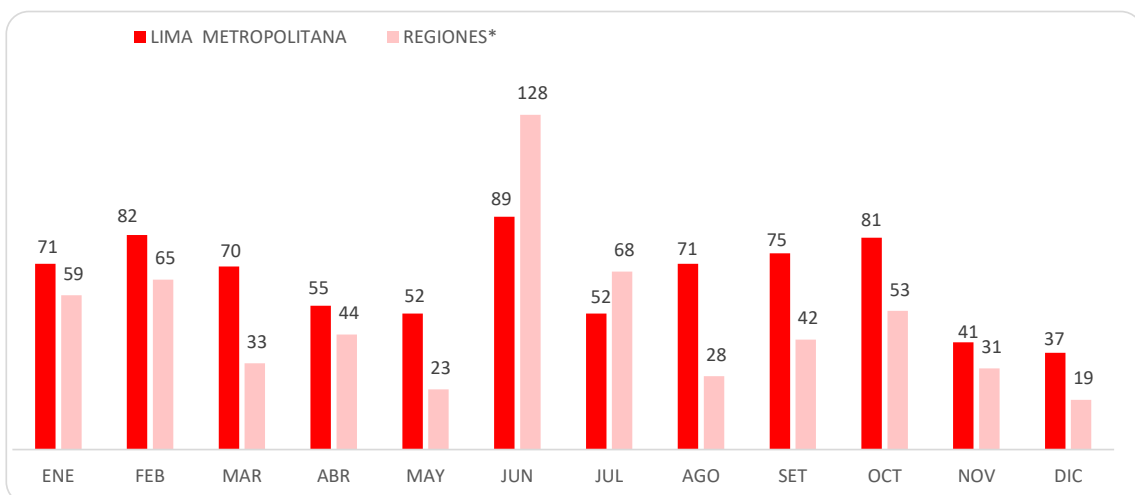
## CUADRO N° 103

PERÚ

**CONTRATOS APROBADOS A TRAVÉS DEL SISTEMA VIRTUAL DEL REGISTRO NACIONAL DEL TRABAJADOR MIGRANTE ANDINO - SIVITMA POR ÁMBITO GEOGRÁFICO, SEGÚN MES**

2022

MES	ÁMBITO GEOGRÁFICO		
	LIMA METROPOLITANA	REGIONES*	TOTAL
ENERO	71	59	130
FEBRERO	82	65	147
MARZO	70	33	103
ABRIL	55	44	99
MAYO	52	23	75
JUNIO	89	128	217
JULIO	52	68	120
AGOSTO	71	28	99
SETIEMBRE	75	42	117
OCTUBRE	81	53	134
NOVIEMBRE	41	31	72
DICIEMBRE	37	19	56
<b>TOTAL</b>	<b>776</b>	<b>593</b>	<b>1 369</b>



**FUENTE** : MINISTERIO DE TRABAJO Y PROMOCIÓN DEL EMPLEO - MTPE  
 DIRECCIÓN DE REGISTROS NACIONALES DE RELACIONES DE TRABAJO - DRNRT  
 SISTEMA VIRTUAL DEL REGISTRO NACIONAL DEL TRABAJADOR MIGRANTE ANDINO - SIVITMA

**ELABORACIÓN** : MTPE - OGETIC - OFICINA DE ESTADÍSTICA

\*NO INCLUYE LIMA METROPOLITANA



CUADRO N° 104

**PERÚ**  
**CONTRATOS DE TRABAJO APROBADOS A TRAVÉS DEL SISTEMA VIRTUAL DEL REGISTRO NACIONAL DEL TRABAJADOR MIGRANTE ANDINO - SIVITMA POR NATURALEZA DEL CONTRATO, SEGÚN MES Y NACIONALIDAD**  
**2022**

MES NACIONALIDAD	NATURALEZA DEL CONTRATO				TOTAL
	TRABAJADOR CON DESPLAZAMIENTO INDIVIDUAL	TRABAJADOR DE EMPRESA	TRABAJADOR DE TEMPORADA	TRABAJADOR FRONTERIZO	
<b>ENERO</b>	<b>108</b>	<b>21</b>	<b>1</b>	<b>-</b>	<b>130</b>
BOLIVIA	12	1	-	-	13
COLOMBIA	62	14	1	-	77
ECUADOR	34	6	-	-	40
<b>FEBRERO</b>	<b>128</b>	<b>19</b>	<b>-</b>	<b>-</b>	<b>147</b>
BOLIVIA	7	3	-	-	10
COLOMBIA	73	14	-	-	87
ECUADOR	48	2	-	-	50
<b>MARZO</b>	<b>79</b>	<b>24</b>	<b>-</b>	<b>-</b>	<b>103</b>
BOLIVIA	6	3	-	-	9
COLOMBIA	57	16	-	-	73
ECUADOR	16	5	-	-	21
<b>ABRIL</b>	<b>91</b>	<b>7</b>	<b>1</b>	<b>-</b>	<b>99</b>
BOLIVIA	7	-	-	-	7
COLOMBIA	56	5	-	-	61
ECUADOR	28	2	1	-	31
<b>MAYO</b>	<b>63</b>	<b>11</b>	<b>1</b>	<b>-</b>	<b>75</b>
BOLIVIA	4	2	-	-	6
COLOMBIA	45	8	1	-	54
ECUADOR	14	1	-	-	15
<b>JUNIO</b>	<b>194</b>	<b>22</b>	<b>1</b>	<b>-</b>	<b>217</b>
BOLIVIA	9	-	-	-	9
COLOMBIA	76	17	-	-	93
ECUADOR	109	5	1	-	115
<b>JULIO</b>	<b>105</b>	<b>14</b>	<b>1</b>	<b>-</b>	<b>120</b>
BOLIVIA	6	2	-	-	8
COLOMBIA	41	10	-	-	51
ECUADOR	58	2	1	-	61
<b>AGOSTO</b>	<b>85</b>	<b>12</b>	<b>2</b>	<b>-</b>	<b>99</b>
BOLIVIA	5	4	-	-	9
COLOMBIA	57	8	-	-	65
ECUADOR	23	-	2	-	25
<b>SETIEMBRE</b>	<b>101</b>	<b>16</b>	<b>-</b>	<b>-</b>	<b>117</b>
BOLIVIA	5	1	-	-	6
COLOMBIA	68	12	-	-	80
ECUADOR	28	3	-	-	31
<b>OCTUBRE</b>	<b>118</b>	<b>14</b>	<b>2</b>	<b>-</b>	<b>134</b>
BOLIVIA	5	2	-	-	7
COLOMBIA	61	8	2	-	71
ECUADOR	52	4	-	-	56
<b>NOVIEMBRE</b>	<b>66</b>	<b>5</b>	<b>-</b>	<b>1</b>	<b>72</b>
BOLIVIA	3	1	-	-	4
COLOMBIA	43	3	-	-	46
ECUADOR	20	1	-	1	22
<b>DICIEMBRE</b>	<b>49</b>	<b>7</b>	<b>-</b>	<b>-</b>	<b>56</b>
BOLIVIA	3	2	-	-	5
COLOMBIA	30	5	-	-	35
ECUADOR	16	-	-	-	16
<b>TOTAL</b>	<b>1 187</b>	<b>172</b>	<b>9</b>	<b>1</b>	<b>1 369</b>
BOLIVIA	72	21	-	-	93
COLOMBIA	669	120	4	-	793
ECUADOR	446	31	5	1	483

FUENTE : MINISTERIO DE TRABAJO Y PROMOCIÓN DEL EMPLEO - MTPE  
DIRECCIÓN DE REGISTROS NACIONALES DE RELACIONES DE TRABAJO - DRNRT  
SISTEMA VIRTUAL DEL REGISTRO NACIONAL DEL TRABAJADOR MIGRANTE ANDINO - SIVITMA  
ELABORACION : MTPE - OGETIC - OFICINA DE ESTADÍSTICA

GRÁFICO N° 13

PERÚ

CONTRATOS APROBADOS DE TRABAJADOR MIGRANTE ANDINO POR NATURALEZA DE CONTRATO  
2022



FUENTE : MINISTERIO DE TRABAJO Y PROMOCIÓN DEL EMPLEO - MTPE  
DIRECCIÓN DE REGISTROS NACIONALES DE RELACIONES DE TRABAJO - DRNRT  
SISTEMA VIRTUAL DEL REGISTRO NACIONAL DEL TRABAJADOR MIGRANTE ANDINO - SIVITMA  
ELABORACIÓN : MTPE - OGETIC - OFICINA DE ESTADÍSTICA



PERÚ

Ministerio de Trabajo y Promoción del Empleo



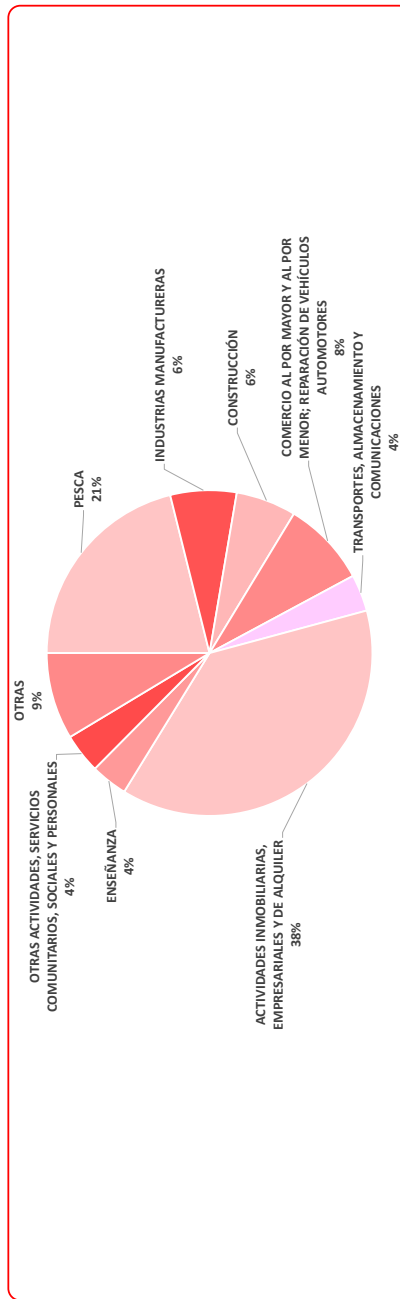
CUADRO N° 105

CONTRATOS DE TRABAJO APROBADOS A TRAVÉS DEL SISTEMA VIRTUAL DEL REGISTRO NACIONAL DEL TRABAJADOR MIGRANTE ANDINO - SIVITMA POR MES,

SEGÚN ACTIVIDAD ECONÓMICA

2022

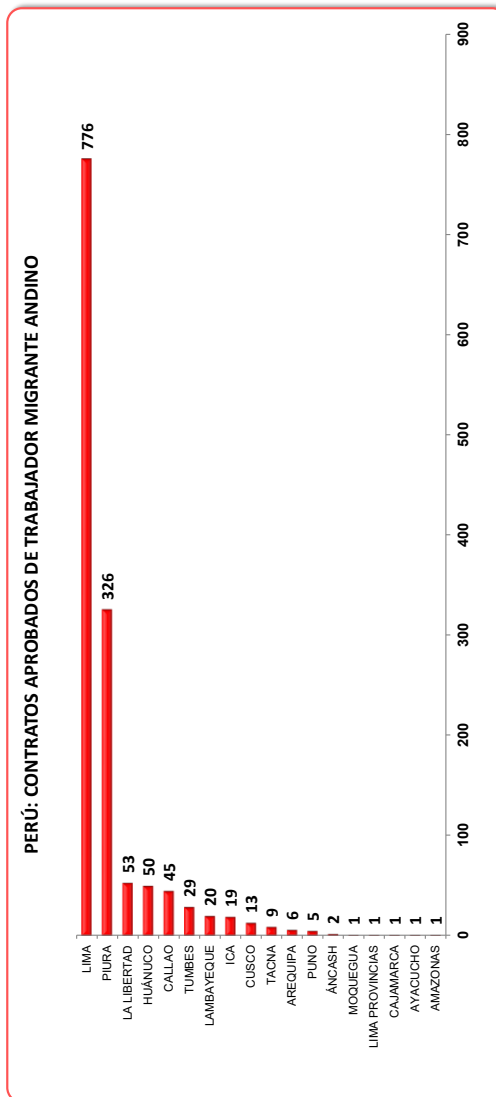
ACTIVIDAD ECONÓMICA	MES												TOTAL
	ENERO	FEBRERO	MARZO	ABRIL	MAYO	JUNIO	JULIO	AGOSTO	SEPTIEMBRE	OCTUBRE	NOVIEMBRE	DICIEMBRE	
AGRICULTURA, GANADERÍA, CAZA Y SILVICULTURA	4	2	2	-	-	-	-	1	2	1	-	1	13
PESCA	3	33	1	10	2	90	46	17	17	42	16	12	289
EXPLOTACIÓN DE MINAS Y CANTERAS	1	8	-	3	-	-	2	4	1	1	3	1	24
INDUSTRIAS MANUFACTURERAS	8	10	12	10	5	12	6	6	2	8	7	4	90
SUMINISTRO, ELECTRICIDAD, GAS Y AGUA	2	-	-	1	-	-	-	-	-	-	-	-	4
CONSTRUCCIÓN	24	10	5	2	6	7	3	5	8	5	2	5	82
COMERCIO AL POR MAYOR Y AL POR MENOR; REPARACIÓN DE VEHÍCULOS AUTOMÓVILES Y RESTAURANTES	15	7	12	10	6	15	14	13	9	8	5	2	116
HOTELES Y RESTAURANTES	6	2	2	2	-	2	2	-	4	-	5	2	27
TRANSPORTES, ALMACENAMIENTO Y COMUNICACIONES	4	3	3	-	3	5	6	8	3	9	4	2	50
INTERMEDIACIÓN FINANCIERA	2	1	4	2	-	5	2	1	1	2	-	-	20
ACTIVIDADES INMOBILIARIAS, EMPRESARIALES Y DE ALQUILER	46	58	44	46	43	76	26	31	59	53	22	16	520
ENSEÑANZA	7	4	6	8	6	2	6	3	4	1	1	2	50
SERVICIOS SOCIALES Y DE SALUD	2	6	3	-	1	2	-	2	3	1	4	3	27
OTRAS ACTIVIDADES, SERVICIOS COMUNITARIOS, SOCIALES Y PERSONALES	6	3	9	4	2	1	7	7	3	3	3	6	54
ORGANISMO Y ÓRGANOS EXTRATERRITORIALES	-	-	-	-	1	-	-	-	1	-	-	-	2
ND - NO IDENTIFICADO - CÓDIGO DE MINTRA	-	-	-	1	-	-	-	-	-	-	-	-	1
<b>TOTAL</b>	<b>130</b>	<b>147</b>	<b>103</b>	<b>99</b>	<b>75</b>	<b>217</b>	<b>120</b>	<b>99</b>	<b>117</b>	<b>134</b>	<b>72</b>	<b>56</b>	<b>1 369</b>



FUENTE : MINISTERIO DE TRABAJO Y PROMOCIÓN DEL EMPLEO - MTPPE  
 DIRECCIÓN DE REGISTROS NACIONALES DE RELACIONES DE TRABAJO - DRNRT  
 SISTEMA VIRTUAL DEL REGISTRO NACIONAL DEL TRABAJADOR MIGRANTE ANDINO - SIVI  
 ELABORACIÓN : MTPPE - OGETIC - OFICINA DE ESTADÍSTICA

**CUADRO N° 106**  
**PERÚ CONTRATOS DE TRABAJO APROBADOS A TRAVÉS DEL SISTEMA VIRTUAL DEL REGISTRO NACIONAL DEL TRABAJADOR MIGRANTE ANDINO - SIVITMA POR MES, SEGÚN REGIÓN 2022**

REGIÓN	MES												TOTAL	
	ENERO	FEBRERO	MARZO	ABRIL	MAYO	JUNIO	JULIO	AGOSTO	SEPTIEMBRE	OCTUBRE	NOVIEMBRE	DICIEMBRE		
AMAZONAS	-	-	-	-	-	-	-	-	-	-	-	-	-	1
ÁNCASH	-	-	1	-	-	-	-	-	1	-	-	-	-	2
AREQUIPA	1	-	-	-	1	-	2	-	2	-	-	-	-	6
AYACUCHO	-	-	-	-	-	-	-	-	1	-	-	-	-	1
CAJAMARCA	-	-	-	-	-	-	-	-	1	-	-	-	-	1
CALLAO	4	5	2	9	6	5	-	2	2	2	5	3	3	45
CUSCO	3	4	1	1	2	-	-	1	-	-	1	-	-	13
HUÁNUCO	5	10	9	1	-	4	7	-	9	-	4	2	-	50
ICA	4	3	-	5	-	2	2	1	-	2	-	-	-	19
JUNÍN	-	-	-	-	1	-	-	-	1	-	1	-	-	3
LA LIBERTAD	6	3	10	7	4	13	4	1	3	2	-	-	-	53
LAMBAYEQUE	2	2	1	2	1	2	4	3	2	-	2	-	-	20
LIMA	71	82	70	55	52	89	52	71	75	81	41	37	-	776
LIMA PROVINCIAS	-	-	-	-	-	-	-	-	-	1	-	-	-	1
LORETO	-	-	-	1	1	1	-	-	1	-	-	-	-	4
MOQUEGUA	-	1	-	-	-	-	-	-	-	-	-	-	-	1
PIURA	14	35	5	12	4	101	47	16	18	43	17	14	-	326
PUNO	-	-	2	1	1	-	-	-	-	-	1	-	-	5
SAN MARTÍN	1	1	-	-	-	-	-	-	-	-	-	-	-	2
TACNA	-	-	2	2	1	-	-	2	1	1	-	-	-	9
TUMBES	17	1	1	4	1	-	2	1	-	2	-	-	-	29
UCAYALI	2	-	-	-	-	-	-	-	-	-	-	-	-	2
<b>TOTAL</b>	<b>130</b>	<b>147</b>	<b>103</b>	<b>99</b>	<b>75</b>	<b>217</b>	<b>120</b>	<b>99</b>	<b>117</b>	<b>134</b>	<b>72</b>	<b>56</b>	<b>-</b>	<b>1 369</b>



**FUENTE :** MINISTERIO DE TRABAJO Y PROMOCIÓN DEL EMPLEO - MTEPE  
 DIRECCIÓN DE REGISTROS NACIONALES DE RELACIONES DE TRABAJO - DRNRT  
 SISTEMA VIRTUAL DEL REGISTRO NACIONAL DEL TRABAJADOR MIGRANTE ANDINO - SIVITMA  
**ELABORACIÓN :** MTEPE - OGETIC - OFICINA DE ESTADÍSTICA

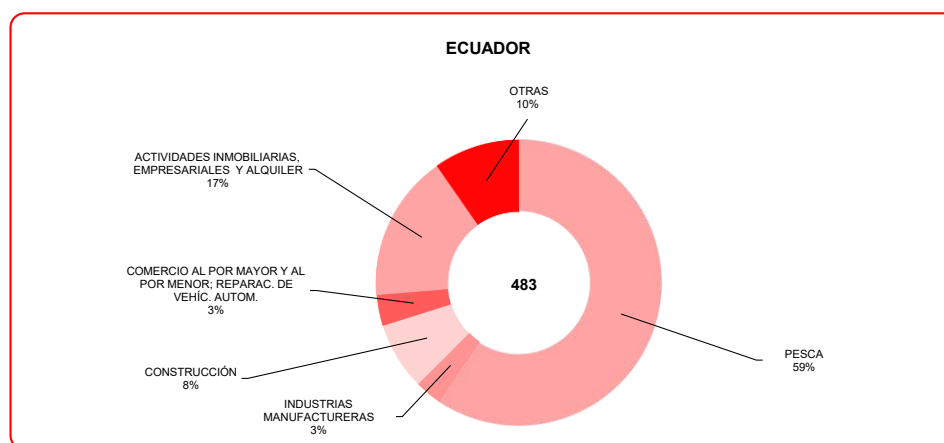
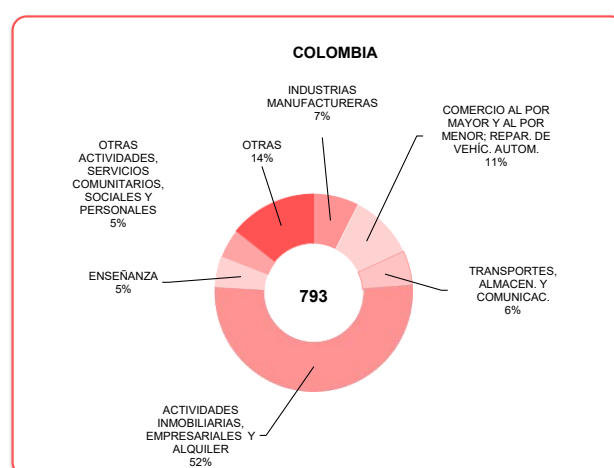
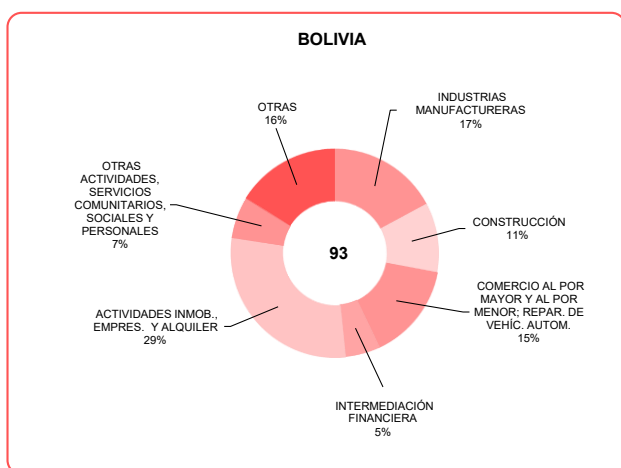


CUADRO N° 107

PERÚ

**CONTRATOS DE TRABAJO APROBADOS A TRAVÉS DEL SISTEMA VIRTUAL DEL REGISTRO NACIONAL DEL TRABAJADOR MIGRANTE ANDINO - SIVITMA POR NACIONALIDAD, SEGÚN ACTIVIDAD ECONÓMICA 2022**

ACTIVIDAD ECONÓMICA	NACIONALIDAD			TOTAL
	BOLIVIA	COLOMBIA	ECUADOR	
AGRICULTURA, GANADERÍA, CAZA Y SILVICULTUA	-	9	4	13
PESCA	2	-	287	289
EXPLOTACIÓN DE MINAS Y CANTERAS	3	13	8	24
INDUSTRIAS MANUFACTURERAS	16	59	15	90
SUMINISTRO DE ELECTRICIDAD, GAS Y AGUA	-	4	-	4
CONSTRUCCIÓN	10	35	37	82
COMERCIO AL POR MAYOR Y AL POR MENOR; REPARACION DE VEHICULOS AUTOMOTORES	14	85	17	116
HOTELES Y RESTAURANTES	2	21	4	27
TRANSPORTES, ALMACENAMIENTO Y COMUNICACIONES	3	45	2	50
INTERMEDIACIÓN FINANCIERA	5	14	1	20
ACTIVIDADES INMOBILIARIAS, EMPRESARIALES Y ALQUILER	27	413	80	520
ENSEÑANZA	1	40	9	50
SERVICIOS SOCIALES Y DE SALUD	4	16	7	27
OTRAS ACTIVIDADES, SERVICIOS COMUNITARIOS, SOCIALES Y PERSONALES	6	38	10	54
ORGANIZACIONES Y ÓRGANOS EXTRATERRITORIALES	-	-	2	2
ND - NO IDENTIFICADO - CÓDIGO DE MINTRA	-	1	-	1
<b>TOTAL</b>	<b>93</b>	<b>793</b>	<b>483</b>	<b>1 369</b>



FUENTE : MINISTERIO DE TRABAJO Y PROMOCIÓN DEL EMPLEO - MTPE  
 DIRECCIÓN DE REGISTROS NACIONALES DE RELACIONES DE TRABAJO - DRNRT  
 SISTEMA VIRTUAL DEL REGISTRO NACIONAL DEL TRABAJADOR MIGRANTE ANDINO - SIVITMA  
 ELABORACIÓN : MTPE - OGETIC - OFICINA DE ESTADÍSTICA



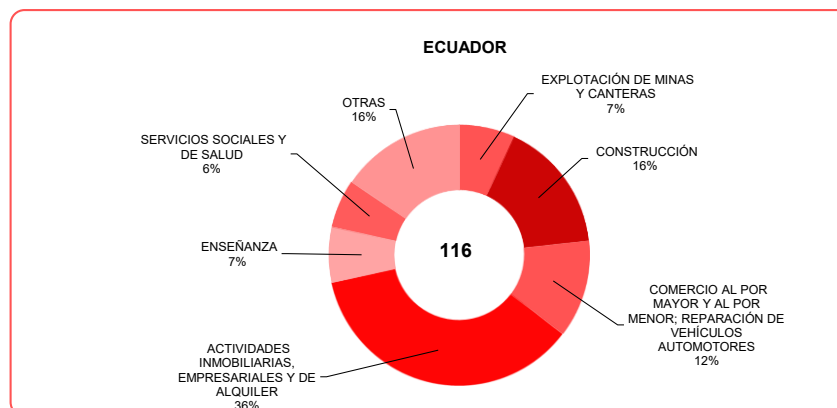
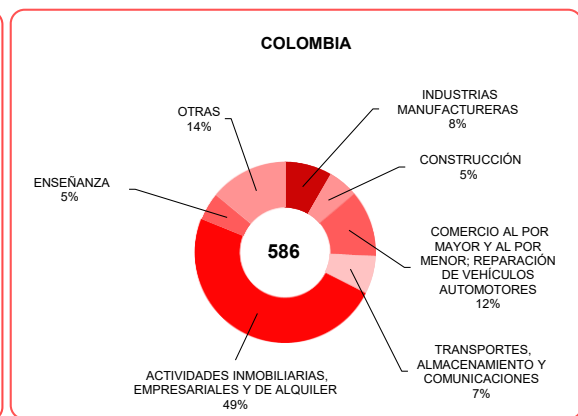
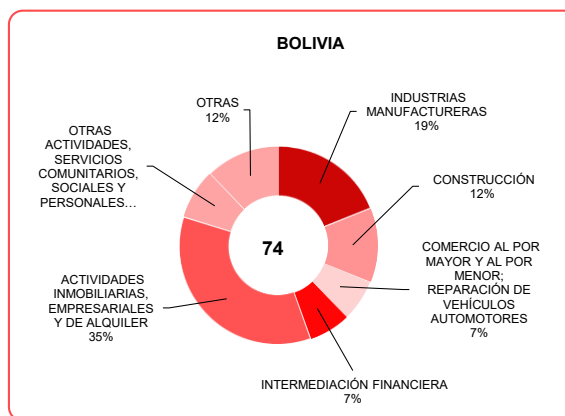
PERÚ

Ministerio de Trabajo y Promoción del Empleo

CUADRO N° 108

LIMA METROPOLITANA  
**CONTRATOS DE TRABAJO APROBADOS A TRAVÉS DEL SISTEMA VIRTUAL DEL REGISTRO NACIONAL DEL TRABAJADOR  
MIGRANTE ANDINO - SIVITMA POR NACIONALIDAD, SEGÚN ACTIVIDAD ECONÓMICA**  
2022

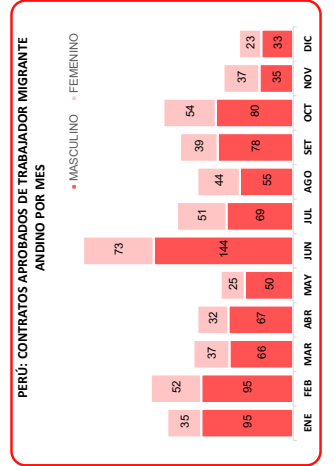
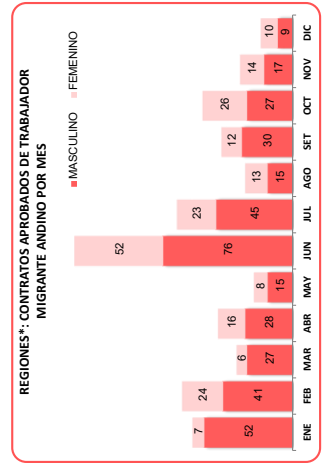
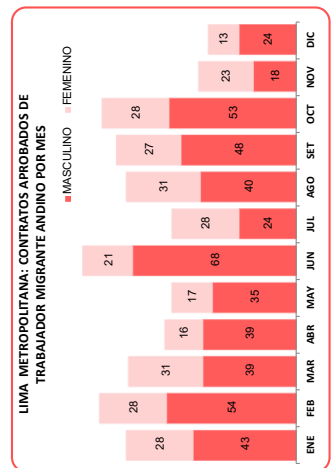
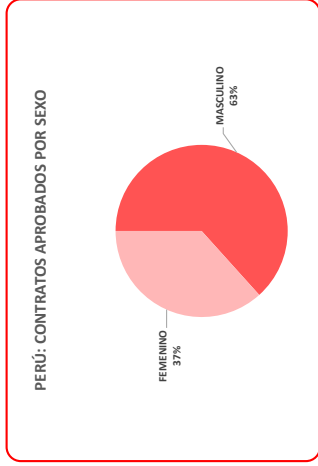
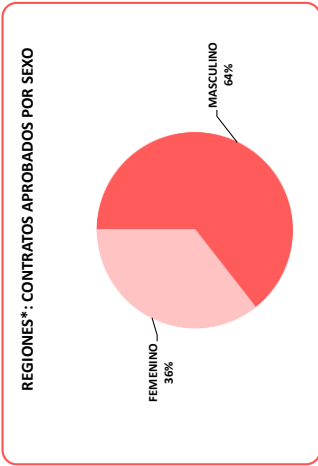
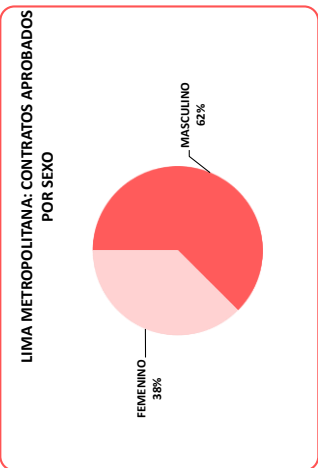
ACTIVIDAD ECONÓMICA	NACIONALIDAD			TOTAL
	BOLIVIA	COLOMBIA	ECUADOR	
AGRICULTURA, GANADERÍA, CAZA Y SILVICULTURA	-	2	1	3
EXPLOTACIÓN DE MINAS Y CANTERAS	3	5	8	16
INDUSTRIAS MANUFACTURERAS	14	49	6	69
SUMINISTRO DE ELECTRICIDAD, GAS Y AGUA	-	4	-	4
CONSTRUCCIÓN	9	32	19	60
COMERCIO AL POR MAYOR Y AL POR MENOR; REPARACIÓN DE VEHÍCULOS AUTOMOTORES	5	70	14	89
HOTELES Y RESTAURANTES	1	16	3	20
TRANSPORTES, ALMACENAMIENTO Y COMUNICACIONES	2	39	2	43
INTERMEDIACIÓN FINANCIERA	5	13	1	19
ACTIVIDADES INMOBILIARIAS, EMPRESARIALES Y DE ALQUILER	26	285	42	353
ENSEÑANZA	1	29	8	38
SERVICIOS SOCIALES Y DE SALUD PERSONALES	2	14	7	23
ORGANISMOS Y ÓRGANOS EXTRATERRITORIALES	6	28	4	38
	-	-	1	1
<b>TOTAL</b>	<b>74</b>	<b>586</b>	<b>116</b>	<b>776</b>



**FUENTE :** MINISTERIO DE TRABAJO Y PROMOCIÓN DEL EMPLEO - MTPE  
DIRECCIÓN DE REGISTROS NACIONALES DE RELACIONES DE TRABAJO - DRNRT  
SISTEMA VIRTUAL DEL REGISTRO NACIONAL DEL TRABAJADOR MIGRANTE ANDINO - SIVITMA  
**ELABORACIÓN :** MTPE - OGETIC - OFICINA DE ESTADÍSTICA

**CUADRO N° 109**  
**PERÚ**  
**CONTRATOS DE TRABAJO APROBADOS A TRAVÉS DEL SISTEMA VIRTUAL DEL REGISTRO NACIONAL DEL TRABAJADOR MIGRANTE ANDINO - SIVITMA POR ÁMBITO GEOGRÁFICO Y SEXO DEL TRABAJADOR, SEGÚN MES 2022**

MES	ÁMBITO GEOGRÁFICO										TOTAL	
	LIMA METROPOLITANA					REGIONES*					TOTAL	
	SEXO		TOTAL	SEXO		TOTAL	SEXO		TOTAL	SEXO		TOTAL
	MASCULINO	FEMENINO		MASCULINO	FEMENINO		MASCULINO	FEMENINO		MASCULINO	FEMENINO	
ENERO	43	28	71	52	7	59	95	35	130			
FEBRERO	54	28	82	41	24	65	95	52	147			
MARZO	39	31	70	27	6	33	66	37	103			
ABRIL	39	16	55	28	16	44	67	32	99			
MAYO	35	17	52	15	8	23	50	25	75			
JUNIO	68	21	89	76	52	128	144	73	217			
JULIO	24	28	52	45	23	68	69	51	120			
AGOSTO	40	31	71	15	13	28	55	44	99			
SEPTIEMBRE	48	27	75	30	12	42	78	39	117			
OCTUBRE	53	28	81	27	26	53	80	54	134			
NOVIEMBRE	18	23	41	17	14	31	35	37	72			
DICIEMBRE	24	13	37	9	10	19	33	23	56			
<b>TOTAL</b>	<b>485</b>	<b>281</b>	<b>776</b>	<b>382</b>	<b>211</b>	<b>593</b>	<b>867</b>	<b>502</b>	<b>1 369</b>			



FUENTE : MINISTERIO DE TRABAJO Y PROMOCIÓN DEL EMPLEO - MTPE  
 DIRECCIÓN DE REGISTROS NACIONALES DE RELACIONES DE TRABAJO - DRNRT  
 SISTEMA VIRTUAL DEL REGISTRO NACIONAL DEL TRABAJADOR MIGRANTE ANDINO - SIVITMA  
 ELABORACIÓN : MTPE - OFICINA DE ESTADÍSTICA  
 \* : NO INCLUYE LIMA METROPOLITANA

**PERÚ**  
**CUADRO N° 110**  
**CONTRATOS DE TRABAJO APROBADOS A TRAVÉS DEL SISTEMA VIRTUAL DEL REGISTRO NACIONAL DEL TRABAJADOR MIGRANTE ANDINO - SIVITMA POR SEXO, SEGÚN ACTIVIDAD ECONÓMICA 2022**

ACTIVIDAD ECONÓMICA	SEXO		TOTAL
	MASCULINO	FEMENINO	
AGRICULTURA, GANADERÍA, CAZA Y SILVICULTURA	8	5	13
PESCA	151	138	289
EXPLOTACIÓN DE MINAS Y CANTERAS	16	8	24
INDUSTRIAS MANUFACTURERAS	65	25	90
SUMINISTRO DE ELECTRICIDAD, GAS Y AGUA	4	-	4
CONSTRUCCIÓN	63	19	82
COMERCIO AL POR MAYOR Y AL POR MENOR; REPARACIÓN DE VEHÍCULOS A	62	54	116
HOTELES Y RESTAURANTES	10	17	27
TRANSPORTES, ALMACENAMIENTO Y COMUNICACIONES	26	24	50
INTERMEDIACIÓN FINANCIERA	13	7	20
ACTIVIDADES INMOBILIARIAS, EMPRESARIALES Y DE ALQUILER	384	136	520
ENSEÑANZA	25	25	50
SERVICIOS SOCIALES Y DE SALUD	5	22	27
OTRAS ACTIVIDADES DE SERVICIOS COM., SOC. Y PER.	32	22	54
ORGANISMOS Y ÓRGANOS EXTRATERRITORIALES	2	-	2
ND - NO IDENTIFICADO - CÓDIGO DE MINTRA	1	-	1
<b>TOTAL</b>	<b>867</b>	<b>502</b>	<b>1 369</b>

**FUENTE** : MINISTERIO DE TRABAJO Y PROMOCIÓN DEL EMPLEO - MTPE


DIRECCIÓN DE REGISTROS NACIONALES DE RELACIONES DE TRABAJO - DRNRT  
 SISTEMA VIRTUAL DEL REGISTRO NACIONAL DEL TRABAJADOR MIGRANTE ANDINO - SIVITMA

**ELABORACIÓN** : MTPE - OGETIC - OFICINA DE ESTADÍSTICA



**CUADRO Nº 111**  
**CONTRATOS DE TRABAJO APROBADOS A TRAVÉS DEL SISTEMA VIRTUAL DEL REGISTRO NACIONAL DEL TRABAJADOR MIGRANTE ANDINO - SIVITMA POR GRUPO OCUPACIONAL, SEGÚN ACTIVIDAD ECONÓMICA**  
**2022**

ACTIVIDAD ECONÓMICA	GRUPO OCUPACIONAL													TOTAL
	MIEMBROS DEL PODER EJECUTIVO	PROFESIONALES, CIENTÍFICOS E INTELLECTUALES	TÉCNICOS DE NIVEL MEDIO Y TRABAJADORES ASIMILADOS	JEFES Y EMPLEADOS DE OFICINA	TRABAJADORES CALIFICADOS (SEGURIDAD, PROTECCIÓN, VENDEDORES)	AGRICULTOR, PESQUEROS	OBREROS (MINAS, PETRÓLEO)	OBREROS (CONSTRUCCIÓN, CONFECCIONADORES)	FUERZAS ARMADAS	NO ESPECIFICADOS (TRABAJADORES NO CALIFICADOS)	TOTAL			
AGRICULTURA, GANADERÍA, CAZA Y SILVICULTURA	4	2	1	1	-	-	-	-	-	-	5	13		
PESCA	3	-	-	-	-	1	-	-	-	-	285	289		
EXPLOTACIÓN DE MINAS Y CANTERAS	11	2	3	-	-	1	-	-	-	-	7	24		
INDUSTRIAS MANUFACTURERAS	49	13	5	-	1	3	-	-	-	-	19	90		
SUMINISTRO DE ELECTRICIDAD, GAS Y AGUA	4	-	-	-	-	-	-	-	-	-	-	4		
CONSTRUCCIÓN	52	16	-	1	-	-	-	-	-	-	13	82		
COMERCIO AL POR MAYOR Y AL POR MENOR; REPARACIÓN DE VEHÍCULOS AUTOMOTORES	56	18	4	5	4	-	1	-	-	-	28	116		
HOTELES Y RESTAURANTES	11	2	2	1	1	-	-	-	-	-	10	27		
INTERMEDIACIÓN FINANCIERA	4	3	-	5	-	-	-	-	-	-	8	20		
COMUNICACIONES	16	3	1	6	-	-	5	-	-	-	19	50		
ACTIVIDADES INMOBILIARIAS, EMPRESARIALES Y ALQUILER	229	62	10	8	2	-	2	-	-	-	207	520		
ENSEÑANZA	1	8	-	1	-	-	-	-	-	-	40	50		
SERVICIOS SOCIALES Y DE SALUD	6	9	2	-	-	-	-	-	-	-	10	27		
OTRAS ACTIVIDADES DE SERVICIOS COMUNITARIOS, SOCIALES Y PERSONALES	18	8	4	1	3	-	1	-	-	-	19	54		
ORGANISMOS Y ÓRGANOS EXTRATERRITORIALES	-	2	-	-	-	-	-	-	-	-	-	2		
ND - NO IDENTIFICADO - CÓDIGO DE MINTRA	1	-	-	-	-	-	-	-	-	-	-	1		
<b>TOTAL</b>	<b>465</b>	<b>148</b>	<b>32</b>	<b>29</b>	<b>11</b>	<b>1</b>	<b>4</b>	<b>9</b>	<b>-</b>	<b>-</b>	<b>670</b>	<b>1 369</b>		



FUENTE : MINISTERIO DE TRABAJO Y PROMOCIÓN DEL EMPLEO - MTPE  
 DIRECCIÓN DE REGISTROS NACIONALES DE RELACIONES DE TRABAJO - DRNRT  
 SISTEMA VIRTUAL DEL REGISTRO NACIONAL DEL TRABAJADOR MIGRANTE ANDINO - SIVITMA  
 ELABORACIÓN : MTPE - OGETIC - OFICINA DE ESTADÍSTICA

CUADRO N° 112

PERÚ

**CONTRATOS APROBADOS A TRAVÉS DEL SISTEMA VIRTUAL DEL REGISTRO NACIONAL DEL TRABAJADOR MIGRANTE ANDINO - SIVITMA POR RÉGIMEN PENSIONARIO, SEGÚN ACTIVIDAD ECONÓMICA Y SEXO**  
2022

ACTIVIDAD ECONÓMICA	SEXO	RÉGIMEN PENSIONARIO							TOTAL
		19990 - SISTEMA NACIONAL DE PENSIONES - ONP	OTROS RÉGIMENES PENSIONARIOS	SISTEMA PRIVADO DE PENSIONES					
				HABITAT	HORIZONTE	INTEGRA	PRIMA	PROFUTURO	
<b>AGRICULTURA, GANADERÍA, CAZA Y SILVICULTURA</b>		<b>1</b>	<b>2</b>	<b>2</b>	-	<b>7</b>	<b>1</b>	-	<b>13</b>
FEMENINO		-	2	1	-	1	1	-	5
MASCULINO		1	-	1	-	6	-	-	8
<b>PESCA</b>		<b>18</b>	-	<b>6</b>	-	<b>166</b>	<b>99</b>	-	<b>289</b>
FEMENINO		11	-	-	-	77	50	-	138
MASCULINO		7	-	6	-	89	49	-	151
<b>EXPLOTACIÓN DE MINAS Y CANTERAS</b>		<b>1</b>	-	<b>1</b>	-	<b>8</b>	<b>10</b>	<b>4</b>	<b>24</b>
FEMENINO		-	-	1	-	4	1	2	8
MASCULINO		1	-	-	-	4	9	2	16
<b>INDUSTRIAS MANUFACTURERAS</b>		<b>4</b>	<b>3</b>	<b>16</b>	-	<b>39</b>	<b>21</b>	<b>7</b>	<b>90</b>
FEMENINO		-	1	7	-	12	5	-	25
MASCULINO		4	2	9	-	27	16	7	65
<b>SUMINISTRO DE ELECTRICIDAD, GAS Y AGUA</b>		-	-	-	-	<b>2</b>	<b>2</b>	-	<b>4</b>
FEMENINO		-	-	-	-	-	-	-	-
MASCULINO		-	-	-	-	2	2	-	4
<b>CONSTRUCCIÓN</b>		<b>20</b>	<b>3</b>	<b>16</b>	<b>3</b>	<b>27</b>	<b>8</b>	<b>5</b>	<b>82</b>
FEMENINO		1	2	9	2	3	-	2	19
MASCULINO		19	1	7	1	24	8	3	63
<b>COMERCIÓ AL POR MAYOR Y AL POR MENOR; REPARACIÓN DE VEHÍCULOS AUTOMOTORES</b>		<b>5</b>	<b>3</b>	<b>21</b>	-	<b>63</b>	<b>23</b>	<b>1</b>	<b>116</b>
FEMENINO		2	-	9	-	29	14	-	54
MASCULINO		3	3	12	-	34	9	1	62
<b>HOTELES Y RESTAURANTES</b>		<b>4</b>	-	<b>1</b>	-	<b>17</b>	<b>4</b>	<b>1</b>	<b>27</b>
FEMENINO		4	-	-	-	9	3	1	17
MASCULINO		-	-	1	-	8	1	-	10
<b>TRANSPORTES, ALMACENAMIENTO Y COMUNICACIONES</b>		<b>6</b>	-	<b>10</b>	<b>1</b>	<b>28</b>	<b>5</b>	-	<b>50</b>
FEMENINO		2	-	5	-	17	-	-	24
MASCULINO		4	-	5	1	11	5	-	26
<b>INTERMEDIACIÓN FINANCIERA</b>		-	-	<b>1</b>	-	<b>14</b>	<b>5</b>	-	<b>20</b>
FEMENINO		-	-	1	-	6	-	-	7
MASCULINO		-	-	-	-	8	5	-	13
<b>ACTIVIDADES INMOBILIARIAS, EMPRESARIALES Y DE ALQUILER</b>		<b>19</b>	<b>13</b>	<b>65</b>	-	<b>323</b>	<b>84</b>	<b>16</b>	<b>520</b>
FEMENINO		10	4	22	-	80	20	-	136
MASCULINO		9	9	43	-	243	64	16	384
<b>ENSEÑANZA</b>		<b>5</b>	-	<b>6</b>	-	<b>18</b>	<b>18</b>	<b>3</b>	<b>50</b>
FEMENINO		3	-	3	-	9	8	2	25
MASCULINO		2	-	3	-	9	10	1	25
<b>SERVICIOS SOCIALES Y DE SALUD</b>		-	-	<b>3</b>	-	<b>18</b>	<b>6</b>	-	<b>27</b>
FEMENINO		-	-	3	-	15	4	-	22
MASCULINO		-	-	-	-	3	2	-	5
<b>OTRAS ACTIVIDADES ,SERVICIOS COMUNALES, SOCIALES Y PERSONALES</b>		<b>2</b>	<b>2</b>	<b>4</b>	-	<b>20</b>	<b>17</b>	<b>9</b>	<b>54</b>
FEMENINO		2	-	2	-	6	8	4	22
MASCULINO		-	2	2	-	14	9	5	32
<b>ORGANISMOS Y ÓRGANOS EXTRATERRITORIALES</b>		-	<b>1</b>	-	-	<b>1</b>	-	-	<b>2</b>
FEMENINO		-	-	-	-	-	-	-	-
MASCULINO		-	1	-	-	1	-	-	2
<b>ND - NO IDENTIFICADO - CÓDIGO DE MINTRA</b>		<b>1</b>	-	-	-	-	-	-	<b>1</b>
FEMENINO		-	-	-	-	-	-	-	-
MASCULINO		1	-	-	-	-	-	-	1
<b>TOTAL</b>		<b>86</b>	<b>27</b>	<b>152</b>	<b>4</b>	<b>751</b>	<b>303</b>	<b>46</b>	<b>1 369</b>
FEMENINO		35	9	63	2	268	114	11	502
MASCULINO		51	18	89	2	483	189	35	867

**FUENTE** : MINISTERIO DE TRABAJO Y PROMOCIÓN DEL EMPLEO - MTPE  
DIRECCIÓN DE REGISTROS NACIONALES DE RELACIONES DE TRABAJO - DRNRT  
SISTEMA VIRTUAL DEL REGISTRO NACIONAL DEL TRABAJADOR MIGRANTE ANDINO - SIVITMA

**ELABORACIÓN** : MTPE - OGETIC - OFICINA DE ESTADÍSTICA

## CUADRO N° 113

PERÚ  
**CONTRATOS DE TRABAJO APROBADOS A TRAVÉS DEL SISTEMA VIRTUAL DEL REGISTRO NACIONAL DEL TRABAJADOR MIGRANTE ANDINO - SIVITMA POR TIPO DE PRESTADORA DE SALUD, SEGÚN ACTIVIDAD ECONÓMICA Y SEXO**  
 2022

ACTIVIDAD ECONÓMICA Y SEXO	TIPO DE PRESTADORA DE SALUD			TOTAL
	SISTEMA INTEGRAL DE SALUD (SÓLO MICROEMPRESAS)	ESSALUD	EPS / SERVICIOS PROPIOS	
<b>AGRICULTURA, GANADERÍA, CAZA Y SILVICULTURA</b>	<b>1</b>	<b>12</b>	<b>-</b>	<b>13</b>
MASCULINO	1	7	-	8
FEMENINO	-	5	-	5
<b>PESCA</b>	<b>7</b>	<b>282</b>	<b>-</b>	<b>289</b>
MASCULINO	7	144	-	151
FEMENINO	-	138	-	138
<b>EXPLOTACIÓN DE MINAS Y CANTERAS</b>	<b>-</b>	<b>6</b>	<b>18</b>	<b>24</b>
MASCULINO	-	6	10	16
FEMENINO	-	-	8	8
<b>INDUSTRIAS MANUFACTURERAS</b>	<b>-</b>	<b>63</b>	<b>27</b>	<b>90</b>
MASCULINO	-	42	23	65
FEMENINO	-	21	4	25
<b>SUMINISTRO DE ELECTRICIDAD, GAS Y AGUA</b>	<b>-</b>	<b>-</b>	<b>4</b>	<b>4</b>
MASCULINO	-	-	4	4
FEMENINO	-	-	-	-
<b>CONSTRUCCIÓN</b>	<b>1</b>	<b>48</b>	<b>33</b>	<b>82</b>
MASCULINO	1	33	29	63
FEMENINO	-	15	4	19
<b>COMERCIO AL POR MAYOR Y AL POR MENOR; REPARAC. DE VEHÍC. AUTOM.</b>	<b>3</b>	<b>82</b>	<b>31</b>	<b>116</b>
MASCULINO	-	45	17	62
FEMENINO	3	37	14	54
<b>HOTELES Y RESTAURANTES</b>	<b>1</b>	<b>24</b>	<b>2</b>	<b>27</b>
MASCULINO	-	10	-	10
FEMENINO	1	14	2	17
<b>TRANSPORTES, ALMACENAMIENTO Y COMUNICACIONES</b>	<b>1</b>	<b>32</b>	<b>17</b>	<b>50</b>
MASCULINO	-	16	10	26
FEMENINO	1	16	7	24
<b>INTERMEDIACIÓN FINANCIERA</b>	<b>-</b>	<b>13</b>	<b>7</b>	<b>20</b>
MASCULINO	-	9	4	13
FEMENINO	-	4	3	7
<b>ACTIVIDADES INMOBILIARIAS, EMPRESARIALES Y DE ALQUILER</b>	<b>1</b>	<b>363</b>	<b>156</b>	<b>520</b>
MASCULINO	1	268	115	384
FEMENINO	-	95	41	136
<b>ENSEÑANZA</b>	<b>1</b>	<b>39</b>	<b>10</b>	<b>50</b>
MASCULINO	1	18	6	25
FEMENINO	-	21	4	25
<b>SERVICIOS SOCIALES Y DE SALUD</b>	<b>-</b>	<b>20</b>	<b>7</b>	<b>27</b>
MASCULINO	-	4	1	5
FEMENINO	-	16	6	22
<b>OTRAS ACTIVIDADES, SERVICIOS COMUNITARIOS, SOCIALES Y PERSONALES</b>	<b>1</b>	<b>43</b>	<b>10</b>	<b>54</b>
MASCULINO	1	25	6	32
FEMENINO	-	18	4	22
<b>ORGANISMOS Y ÓRGANOS EXTRATERRITORIALES</b>	<b>-</b>	<b>-</b>	<b>2</b>	<b>2</b>
MASCULINO	-	-	2	2
FEMENINO	-	-	-	-
<b>ND - NO IDENTIFICADO - CÓDIGO DE MINTRA</b>	<b>-</b>	<b>1</b>	<b>-</b>	<b>1</b>
MASCULINO	-	1	-	1
FEMENINO	-	-	-	-
<b>TOTAL</b>	<b>17</b>	<b>1 028</b>	<b>324</b>	<b>1 369</b>
MASCULINO	12	628	227	867
FEMENINO	5	400	97	502

FUENTE : MINISTERIO DE TRABAJO Y PROMOCIÓN DEL EMPLEO - MTPE  
 DIRECCIÓN DE REGISTROS NACIONALES DE RELACIONES DE TRABAJO - DRNRT  
 SISTEMA VIRTUAL DEL REGISTRO NACIONAL DEL TRABAJADOR MIGRANTE ANDINO - SIVITMA

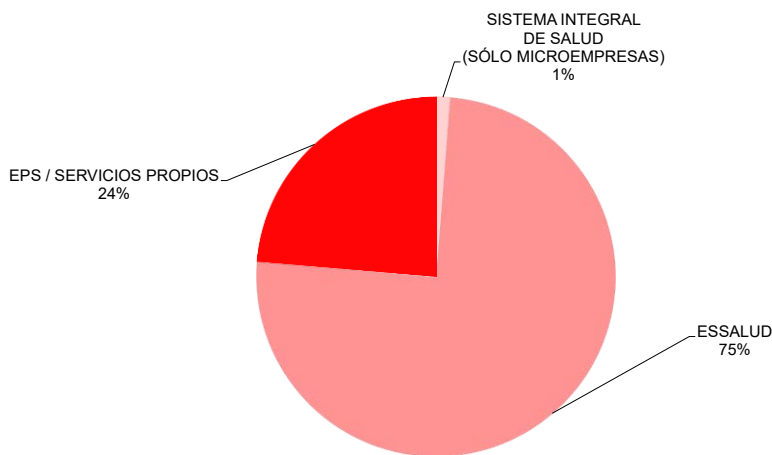
ELABORACIÓN : MTPE - OGETIC - OFICINA DE ESTADÍSTICA

PERÚ

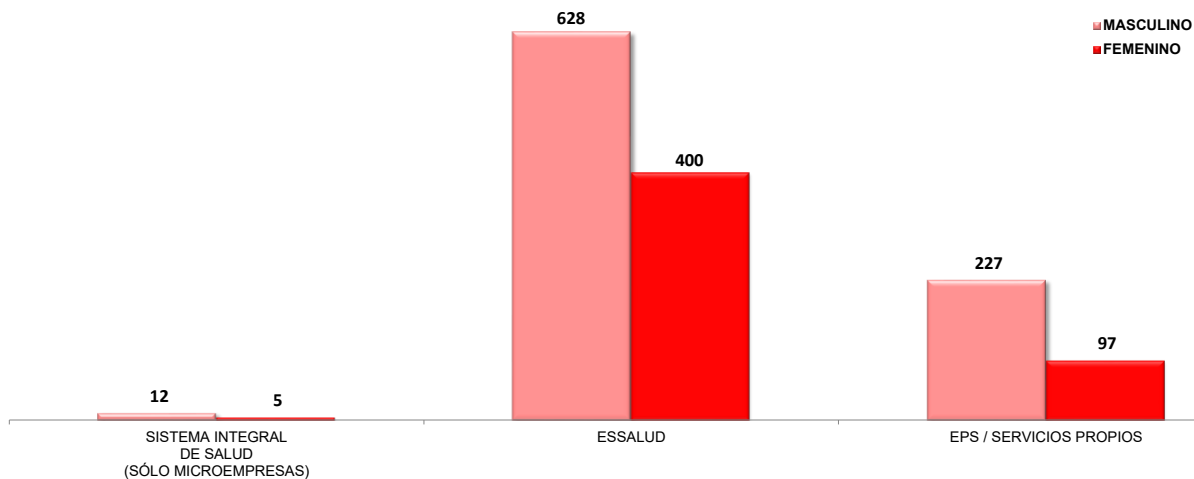
GRÁFICO N° 14

**CONTRATOS APROBADOS DE TRABAJADOR MIGRANTE ANDINO POR TIPO DE PRESTADORAS DE SALUD Y SEXO 2022**

CONTRATOS APROBADOS DE TRABAJADOR MIGRANTE ANDINO POR TIPO DE PRESTADORA DE SALUD



CONTRATOS TRABAJADOR MIGRANTE ANDINO POR SEXO



FUENTE : MINISTERIO DE TRABAJO Y PROMOCIÓN DEL EMPLEO - MTPE  
 DIRECCIÓN DE REGISTROS NACIONALES DE RELACIONES DE TRABAJO - DRNRT  
 SISTEMA VIRTUAL DEL REGISTRO NACIONAL DEL TRABAJADOR MIGRANTE ANDINO - SIVITMA  
 ELABORACIÓN : MTPE - OGETIC - OFICINA DE ESTADÍSTICA



PERÚ

Ministerio de Trabajo y Promoción del Empleo

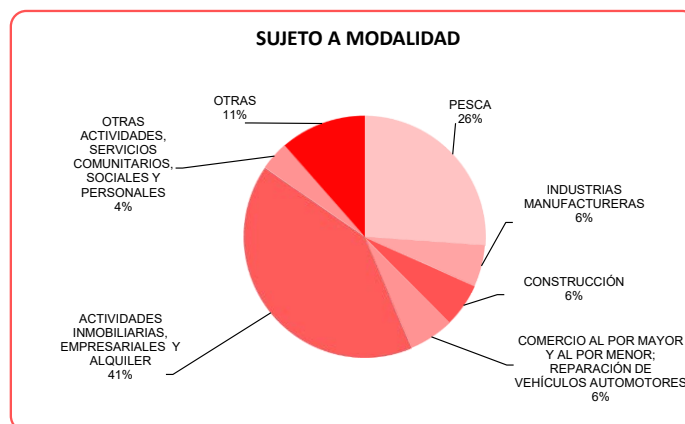
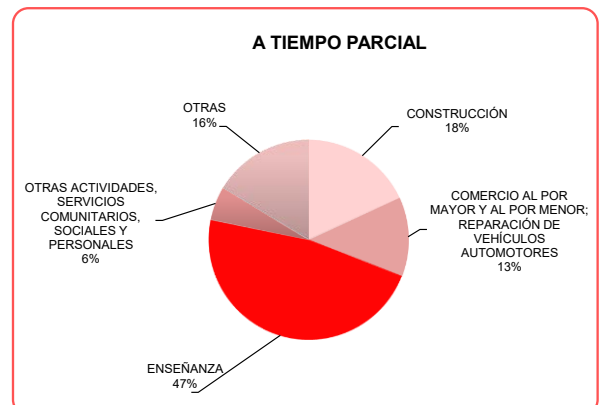
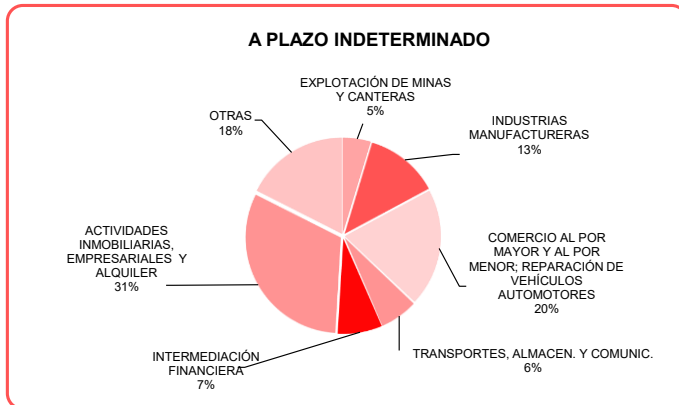
CUADRO N° 114

PERÚ

CONTRATOS DE TRABAJO APROBADOS A TRAVÉS DEL SISTEMA VIRTUAL DEL REGISTRO NACIONAL DEL TRABAJADOR MIGRANTE ANDINO - SIVITMA POR TIPO DE CONTRATO, SEGÚN ACTIVIDAD ECONÓMICA

2022

ACTIVIDAD ECONÓMICA	TIPO DE CONTRATO			TOTAL
	A PLAZO INDETERMINADO	A TIEMPO PARCIAL	SUJETO A MODALIDAD	
AGRICULTURA, GANADERÍA, CAZA Y SILVICULTURA	1	-	12	13
PESCA	2	-	287	289
EXPLOTACIÓN DE MINAS Y CANTERAS	10	-	14	24
INDUSTRIAS MANUFACTURERAS	27	2	61	90
SUMINISTRO DE ELECTRICIDAD, GAS Y AGUA	2	-	2	4
CONSTRUCCIÓN	7	10	65	82
COMERCIO AL POR MAYOR Y AL POR MENOR; REPARACIÓN DE VEHÍCULOS AUTOMOTORES	43	7	66	116
HOTELES Y RESTAURANTES	3	1	23	27
TRANSPORTES, ALMACENAMIENTO Y COMUNICACIONES	14	2	34	50
INTERMEDIACIÓN FINANCIERA	16	-	4	20
ACTIVIDADES INMOBILIARIAS, EMPRESARIALES Y ALQUILER	68	2	450	520
ENSEÑANZA	7	26	17	50
SERVICIOS SOCIALES Y DE SALUD	6	2	19	27
OTRAS ACTIVIDADES, SERVICIOS COMUNITARIOS, SOCIALES Y PERSONALES	7	3	44	54
ORGANISMOS Y ÓRGANOS EXTRATERRITORIALES	2	-	-	2
ND - NO IDENTIFICADO - CÓDIGO DE MINTRA	1	-	-	1
<b>TOTAL</b>	<b>216</b>	<b>55</b>	<b>1 098</b>	<b>1 369</b>

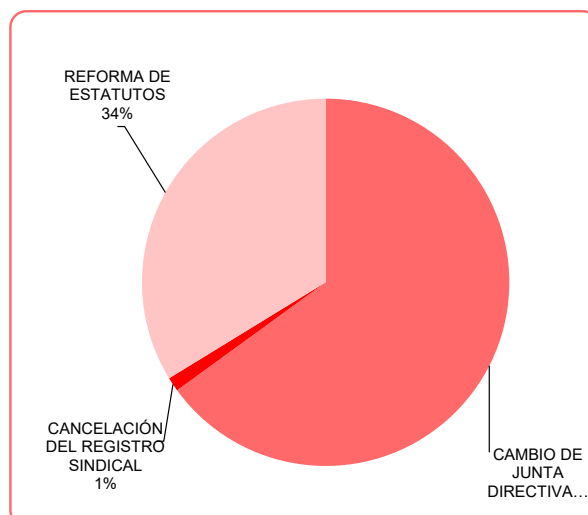
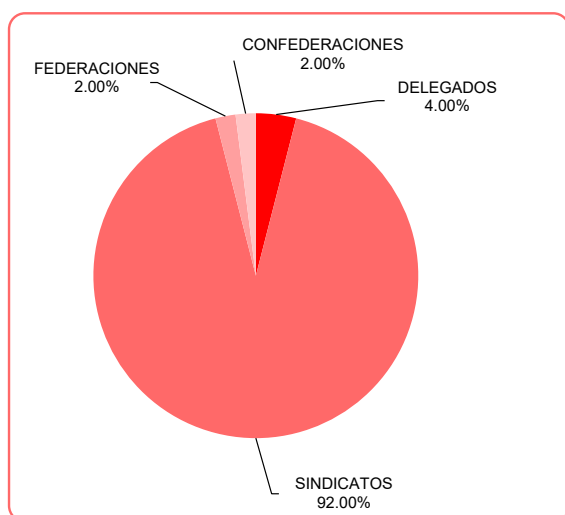


FUENTE : MINISTERIO DE TRABAJO Y PROMOCION DEL EMPLEO - MTPE  
 DIRECCIÓN DE REGISTROS NACIONALES DE RELACIONES DE TRABAJO - DRNRT  
 SISTEMA VIRTUAL DEL REGISTRO NACIONAL DEL TRABAJADOR MIGRANTE ANDINO - SIVITMA  
 ELABORACIÓN : MTPE - OGETIC - OFICINA DE ESTADÍSTICA

# **VI. REGISTRO SINDICAL**

**CUADRO N° 115**  
**LIMA METROPOLITANA**  
**REGISTROS SINDICALES, CAMBIO DE JUNTA DIRECTIVA, CANCELACIÓN DEL REGISTRO SINDICAL Y**  
**REFORMA DE ESTATUTOS EN EL SECTOR PRIVADO, SEGÚN MES**  
**2022**

MES	REGISTROS SINDICALES				CAMBIO DE JUNTA DIRECTIVA	CANCELACIÓN DEL REGISTRO SINDICAL	REFORMA DE ESTATUTOS
	DELEGADOS	SINDICATOS	FEDERACIONES	CONFEDERACIONES			
ENERO	1	1	-	-	19	-	8
FEBRERO	1	2	-	-	11	-	5
MARZO	-	3	-	-	15	-	9
ABRIL	-	2	-	-	10	-	7
MAYO	-	4	-	-	13	-	8
JUNIO	-	5	-	-	16	-	11
JULIO	-	4	-	-	21	-	8
AGOSTO	-	6	1	1	17	1	10
SETIEMBRE	-	3	-	-	19	-	6
OCTUBRE	-	6	-	-	23	-	12
NOVIEMBRE	-	7	-	-	18	1	9
DICIEMBRE	-	3	-	-	26	2	15
<b>TOTAL</b>	<b>2</b>	<b>46</b>	<b>1</b>	<b>1</b>	<b>208</b>	<b>4</b>	<b>108</b>



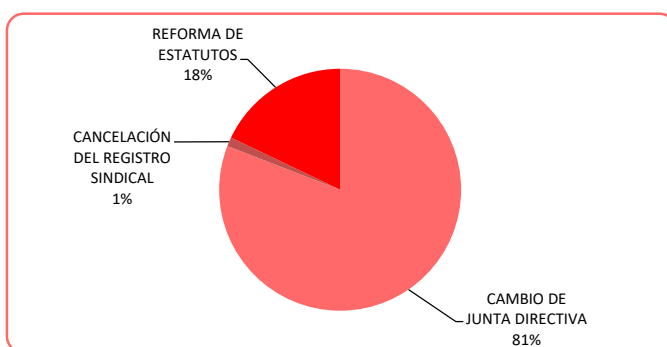
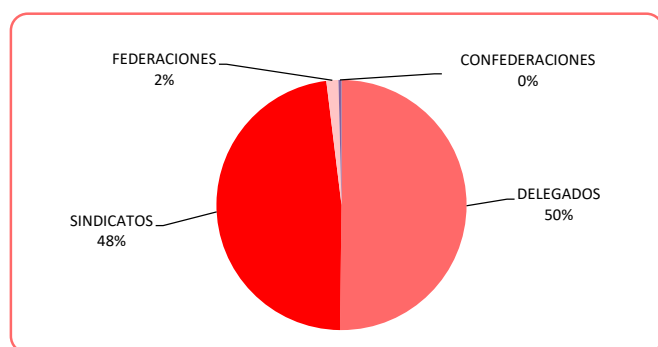
**FUENTE : MINISTERIO DE TRABAJO Y PROMOCIÓN DEL EMPLEO - MTPE**  
 Dirección Regional de Trabajo y Promoción del Empleo de Lima Metropolitana  
 Sub Dirección de Registros Generales  
**ELABORACIÓN: MTPE - OGETIC - OFICINA DE ESTADÍSTICA**

CUADRO N° 116

PERÚ

**REGISTROS SINDICALES, CAMBIO DE JUNTA DIRECTIVA, CANCELACIÓN DEL REGISTRO SINDICAL Y REFORMA DE ESTATUTOS EN EL SECTOR PRIVADO, SEGÚN MES 2022**

MES	REGISTROS SINDICALES				CAMBIO DE JUNTA DIRECTIVA	CANCELACIÓN DEL REGISTRO SINDICAL	REFORMA DE ESTATUTOS
	DELEGADOS	SINDICATOS	FEDERACIONES	CONFEDERACIONES			
ENERO	9	5	-	-	64	1	11
FEBRERO	3	8	1	-	79	-	11
MARZO	11	6	1	-	76	1	15
ABRIL	11	10	-	-	68	2	13
MAYO	15	14	-	-	58	1	13
JUNIO	8	12	-	-	62	1	17
JULIO	13	10	-	-	60	-	13
AGOSTO	17	12	1	1	58	2	13
SETIEMBRE	9	10	-	-	70	-	12
OCTUBRE	8	9	-	-	59	-	16
NOVIEMBRE	16	14	1	-	76	1	25
DICIEMBRE	9	13	-	-	74	3	19
<b>TOTAL</b>	<b>129</b>	<b>123</b>	<b>4</b>	<b>1</b>	<b>804</b>	<b>12</b>	<b>178</b>



FUENTE : MINISTERIO DE TRABAJO Y PROMOCIÓN DEL EMPLEO - MTPE  
 Direcciones y Gerencias Regionales / Zonas de Trabajo y Promoción del Empleo  
 ELABORACIÓN: MTPE - OGETIC - OFICINA DE ESTADÍSTICA



CUADRO N° 117

PERÚ

REGISTROS SINDICALES, CAMBIO DE JUNTA DIRECTIVA, CANCELACIÓN DEL REGISTRO SINDICAL Y REFORMA DE ESTATUTOS EN EL SECTOR PRIVADO, SEGÚN DIRECCIÓN Y GERENCIA REGIONAL / ZONA DE TRABAJO

2022

DIRECCIÓN Y GERENCIA REGIONAL ZONA DE TRABAJO	REGISTROS SINDICALES					CAMBIO DE JUNTA DIRECTIVA	CANCELACIÓN DE REGISTROS	REFORMA DE ESTATUTOS
	DELEGADOS	SINDICATOS	FEDERACIONES	CONFEDERACIONES	REINSCRIPCIÓN DE SINDICATO			
AMAZONAS	-	-	-	-	-	-	-	-
CHACHAPOYAS	-	-	-	-	-	-	-	-
ÁNCASH	12	12	1	-	-	37	1	5
CHIMBOTE	2	4	1	-	-	21	1	4
HUARAZ	10	8	-	-	-	16	-	1
APURÍMAC	-	3	-	-	-	7	-	1
ABANCAY	-	3	-	-	-	7	-	1
ANDAHUAYLAS	-	-	-	-	-	-	-	-
AREQUIPA	-	6	-	-	-	41	1	11
AREQUIPA	-	6	-	-	-	41	1	11
CAMANÁ	-	-	-	-	-	-	-	-
MAJES	-	-	-	-	-	-	-	-
MOLLENO	-	-	-	-	-	-	-	-
AYACUCHO	-	-	-	-	-	-	-	-
AYACUCHO	-	-	-	-	-	-	-	-
CAJAMARCA	-	4	-	-	-	10	-	-
CAJAMARCA	-	4	-	-	-	10	-	-
JAÉN	-	-	-	-	-	-	-	-
CALLAO	-	2	-	-	-	62	-	1
CALLAO	-	2	-	-	-	62	-	1
CUSCO	-	-	-	-	-	-	-	-
CUSCO	-	-	-	-	-	-	-	-
QUILLABAMBA	-	-	-	-	-	-	-	-
SICUANI	-	-	-	-	-	-	-	-
HUANCAVELICA	-	1	-	-	-	10	2	5
HUANCAVELICA	-	1	-	-	-	10	2	5
HUÁNUCO	-	4	-	-	-	18	-	-
HUÁNUCO	-	4	-	-	-	18	-	-
ICA	-	-	-	-	-	77	-	5
ICA	-	-	-	-	-	51	-	4
CHINCHA	-	-	-	-	-	13	-	-
NAZCA	-	-	-	-	-	-	-	-
PISCO	-	-	-	-	-	13	-	1
JUNÍN	1	-	-	-	-	33	-	10
HUANCAYO	1	-	-	-	-	33	-	10
LA OROYA	-	-	-	-	-	-	-	-
SAN RAMÓN	-	-	-	-	-	-	-	-
SATIPO	-	-	-	-	-	-	-	-
TARMA	-	-	-	-	-	-	-	-
LA LIBERTAD	-	12	1	-	-	33	-	1
TRUJILLO	-	12	1	-	-	33	-	1
HUAMACHUCO	-	-	-	-	-	-	-	-
SAN PEDRO DE LLOC	-	-	-	-	-	-	-	-
LAMBAYEQUE	-	17	-	-	-	25	3	2
CHICLAYO	-	17	-	-	-	25	3	2
LIMA METROPOLITANA	2	46	1	1	-	208	4	108
LIMA METROPOLITANA	2	46	1	1	-	208	4	108
LIMA	1	3	-	-	-	29	-	8
HUACHO	1	1	-	-	-	29	-	8
CAÑETE	-	2	-	-	-	-	-	-
LORETO	-	-	-	-	-	30	-	4
ICUITOS	-	-	-	-	-	30	-	4
YURIMAQUAS	-	-	-	-	-	-	-	-
MADRE DE DIOS	-	-	-	-	-	3	-	-
PUERTO MALDONADO	-	-	-	-	-	3	-	-
MOQUEGUA	3	-	-	-	-	9	-	-
MOQUEGUA	-	-	-	-	-	-	-	-
ILO	3	-	-	-	-	9	-	-
PASCO	-	-	-	-	-	24	-	-
CERRO DE PASCO	-	-	-	-	-	24	-	-
PIURA	-	7	1	-	-	58	-	4
PIURA	-	4	1	-	-	31	-	3
PAITA	-	-	-	-	-	6	-	-
SULLANA	-	2	-	-	-	9	-	-
TALARA	-	1	-	-	-	12	-	1
PUNO	-	-	-	-	-	-	-	-
PUNO	-	-	-	-	-	-	-	-
JULIACA	-	-	-	-	-	-	-	-
SAN MARTÍN	8	3	-	-	-	12	-	2
MOYOBAMBA	8	-	-	-	-	12	-	2
JUANJUÍ	-	-	-	-	-	-	-	-
TARAPOTO	-	-	-	-	-	-	-	-
TOCACHE	-	3	-	-	-	-	-	-
TACNA	95	-	-	-	-	31	1	6
TACNA	95	-	-	-	-	31	1	6
TUMBES	7	-	-	-	-	34	-	3
TUMBES	7	-	-	-	-	34	-	3
UCAYALI	-	3	-	-	-	13	-	2
PUCALLPA	-	2	-	-	-	13	-	2
AGUAYTIA	-	1	-	-	-	-	-	-
<b>TOTAL</b>	<b>129</b>	<b>123</b>	<b>4</b>	<b>1</b>	<b>-</b>	<b>804</b>	<b>12</b>	<b>178</b>

FUENTE : MINISTERIO DE TRABAJO Y PROMOCIÓN DEL EMPLEO - MTPE

Direcciones y Gerencias Regionales / Zonas de Trabajo y Promoción del Empleo

ELABORACIÓN: MTPE - OGETIC - OFICINA DE ESTADÍSTICA

CUADRO N° 118

PERÚ

SINDICATOS REGISTRADOS EN EL SECTOR PRIVADO POR MES, SEGÚN DIRECCIÓN Y GERENCIA REGIONAL / ZONA DE TRABAJO  
2022

DIRECCIÓN Y GERENCIA REGIONAL / ZONA DE TRABAJO	MES												TOTAL
	ENERO	FEBRERO	MARZO	ABRIL	MAYO	JUNIO	JULIO	AGOSTO	SEPTIEMBRE	OCTUBRE	NOVIEMBRE	DICIEMBRE	
AMAZONAS	-	-	-	-	-	-	-	-	-	-	-	-	-
CHACHAPOYAS	-	-	-	-	-	-	-	-	-	-	-	-	-
ÁNCASH	-	1	-	2	2	-	2	-	-	2	3	-	12
CHIMBOTE	-	-	-	-	2	-	1	-	-	-	1	-	4
HUARAZ	-	1	-	2	-	-	1	-	-	2	2	-	8
APURIMAC	-	-	-	-	-	-	1	-	2	-	-	-	3
ABANCAY	-	-	-	-	-	-	1	-	2	-	-	-	3
ANDAHUYLAS	-	-	-	-	-	-	-	-	-	-	-	-	-
AREQUIPA	-	1	1	-	-	3	-	1	-	-	-	-	6
AREQUIPA	-	1	1	-	-	3	-	1	-	-	-	-	6
CAMANÁ	-	-	-	-	-	-	-	-	-	-	-	-	-
CAJAMARCA	-	-	-	1	2	1	-	-	-	-	-	-	4
CAJAMARCA	-	-	-	1	2	1	-	-	-	-	-	-	4
JAÉN	-	-	-	-	-	-	-	-	-	-	-	-	-
CALLAO	-	1	-	-	1	-	-	-	-	-	-	-	2
CALLAO	-	1	-	-	1	-	-	-	-	-	-	-	2
CUSCO	-	-	-	-	-	-	-	-	-	-	-	-	-
CUSCO	-	-	-	-	-	-	-	-	-	-	-	-	-
HUANCVELICA	-	-	-	-	-	-	-	-	-	-	1	-	1
HUANCVELICA	-	-	-	-	-	-	-	-	-	-	1	-	1
HUÁNUCO	-	-	1	1	1	-	-	-	1	-	-	-	4
HUÁNUCO	-	-	1	1	1	-	-	-	1	-	-	-	4
ICA	-	-	-	-	-	-	-	-	-	-	-	-	-
ICA	-	-	-	-	-	-	-	-	-	-	-	-	-
CHINCHA	-	-	-	-	-	-	-	-	-	-	-	-	-
NAZCA	-	-	-	-	-	-	-	-	-	-	-	-	-
PISCO	-	-	-	-	-	-	-	-	-	-	-	-	-
JUNÍN	-	-	-	-	-	-	-	-	-	-	-	-	-
HUANCAYO	-	-	-	-	-	-	-	-	-	-	-	-	-
LA OROYA	-	-	-	-	-	-	-	-	-	-	-	-	-
SAN RAMÓN	-	-	-	-	-	-	-	-	-	-	-	-	-
SATIPO	-	-	-	-	-	-	-	-	-	-	-	-	-
TARMA	-	-	-	-	-	-	-	-	-	-	-	-	-
LA LIBERTAD	1	1	-	3	2	-	-	1	2	-	1	1	12
TRUJILLO	1	1	-	3	2	-	-	1	2	-	1	1	12
HUAMACHUCO	-	-	-	-	-	-	-	-	-	-	-	-	-
SAN PEDRO DE LLOC	-	-	-	-	-	-	-	-	-	-	-	-	-
LAMBAYEQUE	2	2	-	-	2	2	1	3	1	-	-	4	17
CHICLAYO	2	2	-	-	2	2	1	3	1	-	-	4	17
LIMA METROPOLITANA	1	2	3	2	4	5	4	6	3	6	7	3	46
LIMA METROPOLITANA	1	2	3	2	4	5	4	6	3	6	7	3	46
LIMA	-	-	1	1	-	-	1	-	-	-	-	-	3
HUACHO	-	-	-	-	-	-	1	-	-	-	-	-	1
CAÑETE	-	-	1	1	-	-	-	-	-	-	-	-	2
LORETO	-	-	-	-	-	-	-	-	-	-	-	-	-
IQUITOS	-	-	-	-	-	-	-	-	-	-	-	-	-
YURIMAGUAS	-	-	-	-	-	-	-	-	-	-	-	-	-
MADRE DE DIOS	-	-	-	-	-	-	-	-	-	-	-	-	-
PUERTO MALDONADO	-	-	-	-	-	-	-	-	-	-	-	-	-
PASCO	-	-	-	-	-	-	-	-	-	-	-	-	-
CERRO DE PASCO	-	-	-	-	-	-	-	-	-	-	-	-	-
PIURA	-	-	-	-	-	1	-	1	1	-	2	2	7
PIURA	-	-	-	-	-	1	-	-	-	-	2	1	4
PAITA	-	-	-	-	-	-	-	-	-	-	-	-	-
SULLANA	-	-	-	-	-	-	-	-	1	-	-	1	2
TALARA	-	-	-	-	-	-	-	1	-	-	-	-	1
PUNO	-	-	-	-	-	-	-	-	-	-	-	-	-
PUNO	-	-	-	-	-	-	-	-	-	-	-	-	-
JULIACA	-	-	-	-	-	-	-	-	-	-	-	-	-
SAN MARTÍN	1	-	-	-	-	-	-	-	-	-	-	2	3
MOYOBAMBA	-	-	-	-	-	-	-	-	-	-	-	-	-
JUANJUÍ	-	-	-	-	-	-	-	-	-	-	-	-	-
TARAPOTO	-	-	-	-	-	-	-	-	-	-	-	-	-
TOCACHE	1	-	-	-	-	-	-	-	-	-	-	2	3
TACNA	-	-	-	-	-	-	-	-	-	-	-	-	-
TACNA	-	-	-	-	-	-	-	-	-	-	-	-	-
TUMBES	-	-	-	-	-	-	-	-	-	-	-	-	-
TUMBES	-	-	-	-	-	-	-	-	-	-	-	-	-
UCAYALI	-	-	-	-	-	-	1	-	-	1	-	1	3
PUCALLPA	-	-	-	-	-	-	1	-	-	1	-	-	2
AGUAYTIA	-	-	-	-	-	-	-	-	-	-	-	1	1
<b>TOTAL</b>	<b>5</b>	<b>8</b>	<b>6</b>	<b>10</b>	<b>14</b>	<b>12</b>	<b>10</b>	<b>12</b>	<b>10</b>	<b>9</b>	<b>14</b>	<b>13</b>	<b>123</b>

FUENTE : MINISTERIO DE TRABAJO Y PROMOCIÓN DEL EMPLEO - MTPE  
 Direcciones y Gerencias Regionales / Zonas de Trabajo y Promoción del Empleo  
 ELABORACIÓN: MTPE - OGETIC - OFICINA DE ESTADÍSTICA



PERÚ

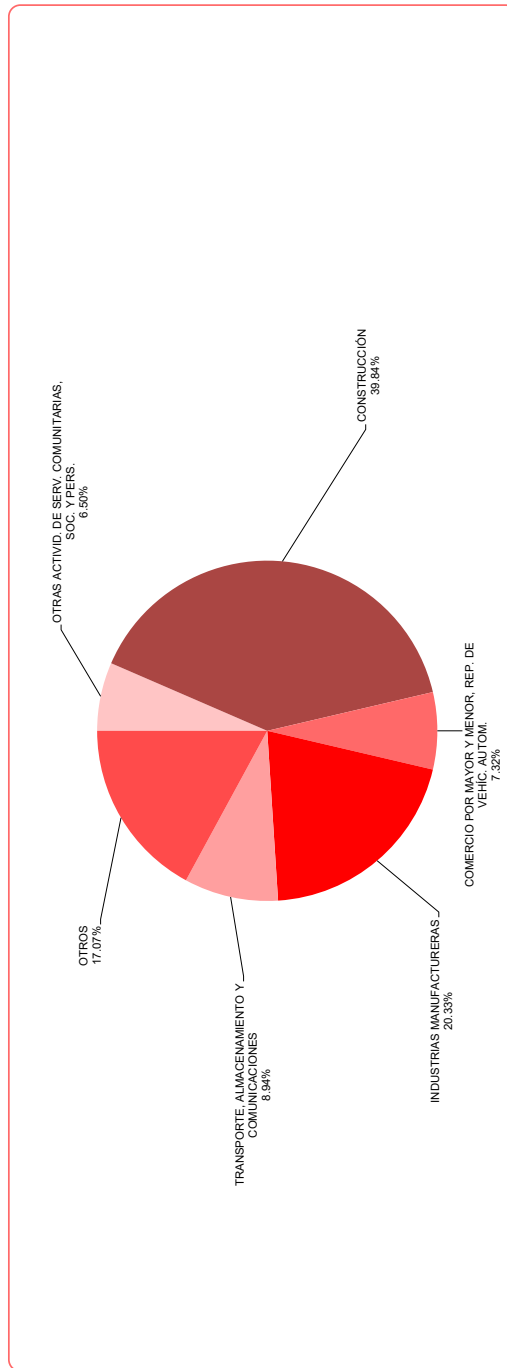
Ministerio de Trabajo  
y Promoción del Empleo



CUADRO N° 119

SINDICATOS REGISTRADOS EN EL SECTOR PRIVADO POR MES, SEGÚN ACTIVIDAD ECONÓMICA  
2022

ACTIVIDAD ECONÓMICA	MES												TOTAL
	ENERO	FEBRERO	MARZO	ABRIL	MAYO	JUNIO	JULIO	AGOSTO	SEPTIEMBRE	OCTUBRE	NOVIEMBRE	DICIEMBRE	
AGRICULTURA, GANADERÍA, CAZA Y SILVICULTURA	-	-	-	2	-	1	-	-	-	-	-	-	3
PESCA	-	-	-	-	1	-	-	-	-	-	-	-	1
EXPLORACIÓN DE MINAS Y CANTERAS	-	-	1	-	-	-	-	1	-	-	1	-	3
INDUSTRIAS MANUFACTURERAS	1	2	1	1	5	2	4	3	1	-	3	2	25
SUMINISTRO DE ELECTRICIDAD, GAS Y AGUA	-	1	-	-	-	-	-	-	1	-	1	-	3
CONSTRUCCIÓN	3	3	1	7	4	3	2	4	7	4	3	8	49
COMERCIO POR MAYOR Y MENOR, REP. DE VEHIC. AUTOM.	-	-	1	-	-	2	-	1	-	1	2	2	9
HOTELES Y RESTAURANTES	1	-	-	-	1	-	-	-	-	1	-	-	3
TRANSPORTE, ALMACENAMIENTO Y COMUNICACIONES	-	-	-	-	1	1	3	2	1	2	-	1	11
INTERMEDIACIÓN FINANCIERA, AFP	-	-	1	-	1	-	-	-	-	-	-	-	2
ACTIVIDADES INMOBILIARIAS, EMPRESARIALES Y DE ALQUILER	-	-	-	-	-	1	-	-	-	1	1	-	3
ADMINISTRACIÓN PÚBLICA Y DEFENSA	-	-	-	-	-	-	-	-	-	-	-	-	-
ENSEÑANZA	-	-	1	-	1	-	-	-	-	-	-	-	2
SERVICIOS SOCIALES Y DE SALUD	-	-	-	-	-	-	-	-	-	-	-	-	1
OTRAS ACTIVID. DE SERV. COMUNITARIAS, SOC. Y PERS.	-	2	-	-	-	2	1	1	-	-	2	-	8
<b>TOTAL</b>	<b>5</b>	<b>8</b>	<b>6</b>	<b>10</b>	<b>14</b>	<b>12</b>	<b>10</b>	<b>12</b>	<b>10</b>	<b>9</b>	<b>14</b>	<b>13</b>	<b>123</b>



FUENTE : MINISTERIO DE TRABAJO Y PROMOCIÓN DEL EMPLEO - MTPE  
Direcciones y Gerencias Regionales / Zonas de Trabajo y Promoción del Empleo  
ELABORACIÓN: MTPE - OGETIC - OFICINA DE ESTADÍSTICA

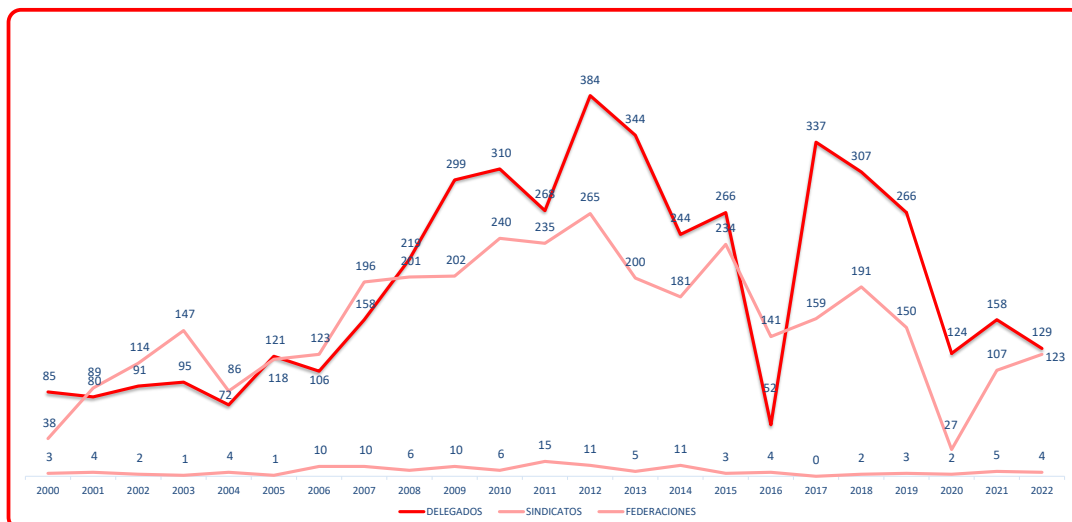
CUADRO N° 120

PERÚ

REGISTROS SINDICALES, CAMBIO DE JUNTA DIRECTIVA, CANCELACIÓN DEL REGISTRO SINDICAL Y REFORMA DE ESTATUTOS EN EL SECTOR PRIVADO, SEGÚN AÑO

1993 - 22

AÑO	REGISTROS SINDICALES					CAMBIO DE JUNTA DIRECTIVA	CANCELACIÓN DEL REGISTRO SINDICAL	REFORMA DE ESTATUTOS
	DELEGADOS	SINDICATOS	FEDERACIONES	REINSCRIPCIÓN DE SINDICATOS	CONFEDERACIONES			
1993	80	160	3	-	-	465	50	77
1994	89	100	8	-	-	838	93	133
1995	46	87	5	-	-	485	145	75
1996	72	52	1	-	-	674	108	92
1997	67	47	-	-	-	546	94	68
1998	79	47	-	-	-	557	44	80
1999	68	37	3	-	-	486	67	53
2000	85	38	3	-	-	426	41	46
2001	80	89	4	-	-	443	23	47
2002	91	114	2	-	-	395	26	31
2003	95	147	1	3	-	474	5	63
2004	72	86	4	-	-	563	4	64
2005	121	118	1	-	-	548	8	53
2006	106	123	10	-	2	490	15	77
2007	158	196	10	-	-	534	7	94
2008	219	201	6	-	1	580	7	94
2009	299	202	10	-	-	680	3	103
2010	310	240	6	-	-	665	6	91
2011	268	235	15	-	1	760	5	97
2012	384	265	11	1	-	827	10	91
2013	344	200	5	1	-	839	14	106
2014	244	181	11	-	1	717	14	74
2015	266	234	3	-	-	1001	9	112
2016	52	141	4	1	-	913	9	97
2017	337	159	-	-	-	921	12	139
2018	307	145	2	-	-	891	7	176
2019	266	150	3	-	-	979	10	154
2020	124	27	2	-	-	370	2	35
2021	158	107	5	-	1	865	7	140
2022	129	123	4	-	1	804	12	178



FUENTE : MINISTERIO DE TRABAJO Y PROMOCIÓN DEL EMPLEO - MTPE  
 Direcciones y Gerencias Regionales / Zonas de Trabajo y Promoción del Empleo  
 ELABORACIÓN: MTPE - OGETIC - OFICINA DE ESTADÍSTICA



PERÚ

Ministerio de Trabajo y Promoción del Empleo

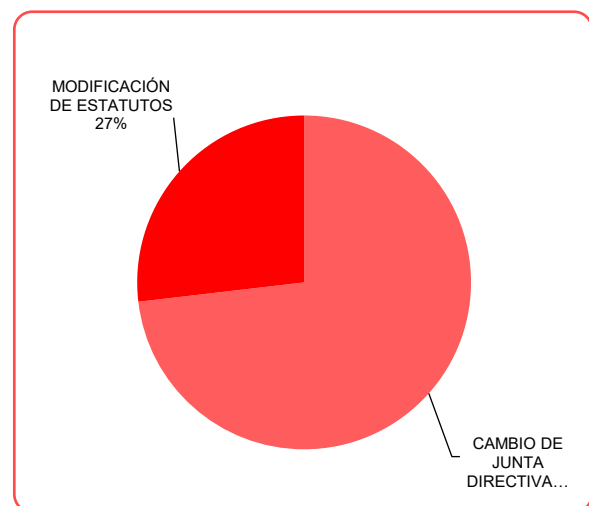
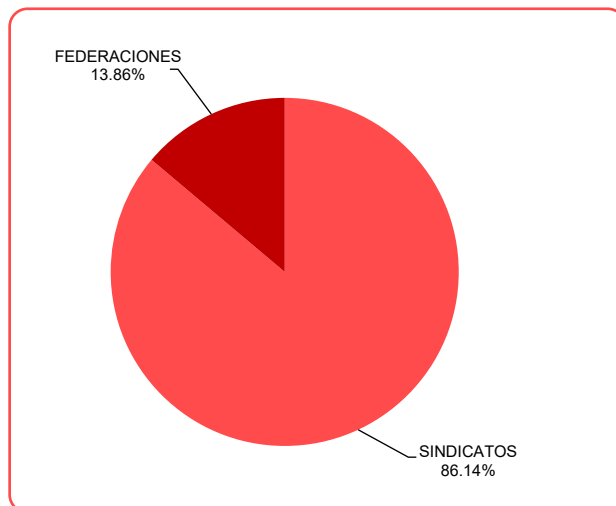
CUADRO N° 121

## LIMA METROPOLITANA

## REGISTROS SINDICALES, CAMBIO DE JUNTA DIRECTIVA Y MODIFICACIÓN DE ESTATUTOS EN EL SECTOR PÚBLICO (ROSSP), SEGÚN MES

2022

MES	REGISTROS SINDICALES			CAMBIO DE JUNTA DIRECTIVA	MODIFICACIÓN DE ESTATUTOS
	SINDICATOS	FEDERACIONES	CONFEDERACIONES		
ENERO	9	2	2	18	7
FEBRERO	7	1	-	24	5
MARZO	6	1	-	16	7
ABRIL	1	1	1	14	9
MAYO	5	2	-	20	8
JUNIO	4	-	-	20	10
JULIO	6	1	-	19	6
AGOSTO	9	2	-	23	8
SETIEMBRE	10	1	-	24	8
OCTUBRE	5	1	-	30	9
NOVIEMBRE	14	1	-	29	9
DICIEMBRE	11	1	-	30	12
<b>TOTAL</b>	<b>87</b>	<b>14</b>	<b>3</b>	<b>267</b>	<b>98</b>



FUENTE : MINISTERIO DE TRABAJO Y PROMOCIÓN DEL EMPLEO - MTPE

Dirección Regional de Trabajo y Promoción del Empleo de Lima Metropolitana

Sub Dirección de Registros Generales

ELABORACIÓN: MTPE - OGETIC - OFICINA DE ESTADÍSTICA

ROSSP: Registro de Organizaciones Sindicales de Servidores Públicos

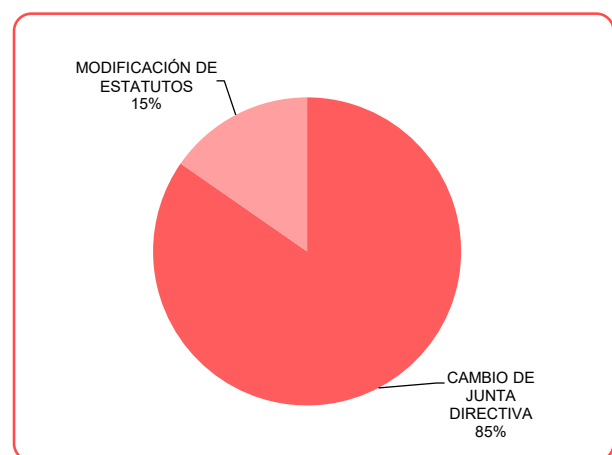
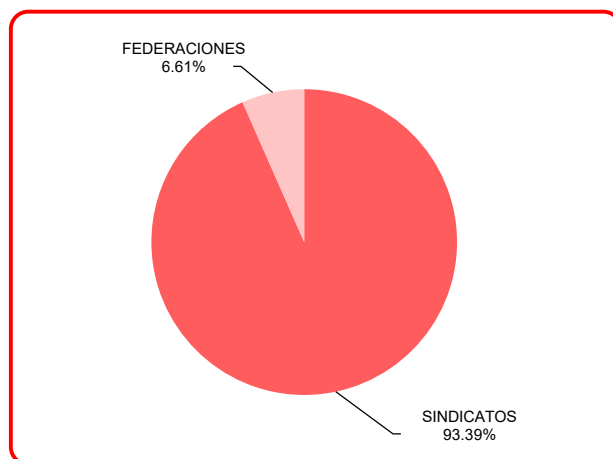
CUADRO N° 122

PERÚ

## REGISTROS SINDICALES, CAMBIO DE JUNTA DIRECTIVA Y MODIFICACIÓN DE ESTATUTOS EN EL SECTOR PÚBLICO (ROSSP), SEGÚN MES

2022

MES	REGISTROS SINDICALES			CAMBIO DE JUNTA DIRECTIVA	MODIFICACIÓN DE ESTATUTOS
	SINDICATOS	FEDERACIONES	CONFEDERACIONES		
ENERO	16	2	2	108	11
FEBRERO	27	1	-	114	8
MARZO	20	1	-	65	11
ABRIL	13	1	1	65	15
MAYO	12	2	-	71	13
JUNIO	12	1	-	72	18
JULIO	20	1	-	69	11
AGOSTO	17	2	-	73	15
SETIEMBRE	21	1	-	79	15
OCTUBRE	16	2	-	76	19
NOVIEMBRE	31	1	-	78	22
DICIEMBRE	21	1	-	80	14
<b>TOTAL</b>	<b>226</b>	<b>16</b>	<b>3</b>	<b>950</b>	<b>172</b>



FUENTE : MINISTERIO DE TRABAJO Y PROMOCIÓN DEL EMPLEO - MTPE  
 Direcciones y Gerencias Regionales / Zonas de Trabajo y Promoción del Empleo  
 ELABORACIÓN: MTPE - OGETIC - OFICINA DE ESTADÍSTICA  
 ROSSP: Registro de Organizaciones Sindicales de Servidores Públicos

CUADRO N° 123

## PERÚ

## REGISTROS SINDICALES, CAMBIO DE JUNTA DIRECTIVA Y MODIFICACIÓN DE ESTATUTOS EN EL SECTOR PÚBLICO (ROSSP), SEGÚN DIRECCIÓN Y GERENCIA REGIONAL / ZONA DE TRABAJO

2022

DIRECCIÓN Y GERENCIA REGIONAL ZONA DE TRABAJO	REGISTROS SINDICALES			CAMBIO DE JUNTA DIRECTIVA	MODIFICACIÓN DE ESTATUTOS
	SINDICATOS	FEDERACIONES	CONFEDERACIONES		
<b>AMAZONAS</b>	-	-	-	-	-
CHACHAPOYAS	-	-	-	-	-
<b>ÁNCASH</b>	17	-	-	36	3
CHIMBOTE	6	-	-	14	2
HUARAZ	11	-	-	22	1
<b>AREQUIPA</b>	15	-	-	35	6
AREQUIPA	15	-	-	35	6
<b>APURÍMAC</b>	4	1	-	10	1
ABANCAY	4	1	-	10	1
ANDAHUAYLAS	-	-	-	-	-
<b>AYACUCHO</b>	-	-	-	-	-
AYACUCHO	-	-	-	-	-
<b>CAJAMARCA</b>	10	-	-	27	-
CAJAMARCA	10	-	-	27	-
JAÉN	-	-	-	-	-
<b>CALLAO</b>	-	-	-	68	2
CALLAO	-	-	-	68	2
<b>CUSCO</b>	-	-	-	-	-
CUSCO	-	-	-	-	-
QUILLABAMBA	-	-	-	-	-
SICUANI	-	-	-	-	-
<b>HUANCAVELICA</b>	-	-	-	-	-
HUANCAVELICA	-	-	-	-	-
<b>HUÁNUCO</b>	16	1	-	21	1
HUÁNUCO	16	1	-	21	1
<b>ICA</b>	-	-	-	60	5
ICA	-	-	-	49	4
CHINCHA	-	-	-	1	1
NAZCA	-	-	-	-	-
PISCO	-	-	-	10	-
<b>JUNÍN</b>	-	-	-	57	7
HUANCAYO	-	-	-	57	7
LA OROYA	-	-	-	-	-
SAN RAMÓN	-	-	-	-	-
SATIPO	-	-	-	-	-
TARMA	-	-	-	-	-
<b>LA LIBERTAD</b>	22	-	-	49	7
TRUJILLO	22	-	-	49	7
HUAMACHUCO	-	-	-	-	-
SAN PEDRO DE LLOC	-	-	-	-	-
<b>LAMBAYEQUE</b>	4	-	-	65	3
CHICLAYO	4	-	-	65	3
<b>LIMA METROPOLITANA</b>	87	14	3	267	98
LIMA METROPOLITANA	87	14	3	267	98
<b>LIMA</b>	6	-	-	50	11
HUACHO	3	-	-	50	11
CAÑETE	3	-	-	-	-
<b>LORETO</b>	-	-	-	25	7
IQUITOS	-	-	-	21	6
YURIMAGUAS	-	-	-	4	1
<b>MADRE DE DIOS</b>	-	-	-	-	-
PUERTO MALDONADO	-	-	-	-	-
<b>MOQUEGUA</b>	-	-	-	22	-
MOQUEGUA	-	-	-	22	-
ILO	-	-	-	-	-
<b>PASCO</b>	-	-	-	20	-
CERRO DE PASCO	-	-	-	20	-
<b>PIURA</b>	19	-	-	48	4
PIURA	15	-	-	31	1
PAITA	1	-	-	6	-
SULLANA	2	-	-	8	1
TALARA	1	-	-	3	2
<b>PUNO</b>	-	-	-	-	-
PUNO	-	-	-	-	-
JULIACA	-	-	-	-	-
<b>SAN MARTÍN</b>	12	-	-	25	5
MOYOBAMBA	8	-	-	25	5
JUANJUÍ	-	-	-	-	-
TARAPOTO	4	-	-	-	-
TOCACHE	-	-	-	-	-
<b>TACNA</b>	7	-	-	33	8
TACNA	7	-	-	33	8
<b>TUMBES</b>	2	-	-	-	-
TUMBES	2	-	-	-	-
<b>UCAYALI</b>	5	-	-	32	4
PUCALLPA	5	-	-	32	4
<b>TOTAL</b>	226	16	3	950	172

FUENTE : MINISTERIO DE TRABAJO Y PROMOCIÓN DEL EMPLEO - MTPE

Direcciones y Gerencias Regionales / Zonas de Trabajo y Promoción del Empleo

ELABORACIÓN: MTPE - OGETIC - OFICINA DE ESTADÍSTICA

ROSSP: Registro de Organizaciones Sindicales de Servidores Públicos

CUADRO N° 124

PERÚ

SINDICATOS REGISTRADOS EN EL SECTOR PÚBLICO (ROSSP) POR MES, SEGÚN DIRECCIÓN Y GERENCIA REGIONAL / ZONA DE TRABAJO

2022

DIRECCIÓN Y GERENCIA REGIONAL ZONA DE TRABAJO	MES												TOTAL
	ENERO	FEBRERO	MARZO	ABRIL	MAYO	JUNIO	JULIO	AGOSTO	SEPTIEMBRE	OCTUBRE	NOVIEMBRE	DICIEMBRE	
AMAZONAS	-	-	-	-	-	-	-	-	-	-	-	-	-
CHACHAPOYAS	-	-	-	-	-	-	-	-	-	-	-	-	-
ÁNCASH	-	7	-	2	-	1	1	-	-	3	3	-	17
CHIMBOTE	-	3	-	-	-	-	-	-	-	2	1	-	6
HUARAZ	-	4	-	2	-	1	1	-	-	1	2	-	11
APURÍMAC	-	-	-	-	-	-	-	1	2	1	-	-	4
ABANCAY	-	-	-	-	-	-	-	1	2	1	-	-	4
ANDAHUAYLAS	-	-	-	-	-	-	-	-	-	-	-	-	-
AREQUIPA	-	-	1	1	3	1	2	2	-	-	2	3	15
AREQUIPA	-	-	1	1	3	1	2	2	-	-	2	3	15
CAMANA	-	-	-	-	-	-	-	-	-	-	-	-	-
MAJES - EL PEDREGAL	-	-	-	-	-	-	-	-	-	-	-	-	-
MOLLENO	-	-	-	-	-	-	-	-	-	-	-	-	-
AYACUCHO	-	-	-	-	-	-	-	-	-	-	-	-	-
AYACUCHO	-	-	-	-	-	-	-	-	-	-	-	-	-
CAJAMARCA	2	4	2	1	1	-	-	-	-	-	-	-	10
CAJAMARCA	2	4	2	1	1	-	-	-	-	-	-	-	10
JAÉN	-	-	-	-	-	-	-	-	-	-	-	-	-
CALLAO	-	-	-	-	-	-	-	-	-	-	-	-	-
CALLAO	-	-	-	-	-	-	-	-	-	-	-	-	-
CUSCO	-	-	-	-	-	-	-	-	-	-	-	-	-
CUSCO	-	-	-	-	-	-	-	-	-	-	-	-	-
QUILLABAMBA	-	-	-	-	-	-	-	-	-	-	-	-	-
SICUANI	-	-	-	-	-	-	-	-	-	-	-	-	-
HUANCAVELICA	-	-	-	-	-	-	-	-	-	-	-	-	-
HUANCAVELICA	-	-	-	-	-	-	-	-	-	-	-	-	-
HUÁNUCO	2	1	2	3	1	1	1	1	1	1	1	1	16
HUÁNUCO	2	1	2	3	1	1	1	1	1	1	1	1	16
ICA	-	-	-	-	-	-	-	-	-	-	-	-	-
ICA	-	-	-	-	-	-	-	-	-	-	-	-	-
CHINCHA	-	-	-	-	-	-	-	-	-	-	-	-	-
NAZCA	-	-	-	-	-	-	-	-	-	-	-	-	-
PISCO	-	-	-	-	-	-	-	-	-	-	-	-	-
JUNÍN	-	-	-	-	-	-	-	-	-	-	-	-	-
HUANCAYO	-	-	-	-	-	-	-	-	-	-	-	-	-
LA OROYA	-	-	-	-	-	-	-	-	-	-	-	-	-
SAN RAMÓN	-	-	-	-	-	-	-	-	-	-	-	-	-
SATIPO	-	-	-	-	-	-	-	-	-	-	-	-	-
TARMA	-	-	-	-	-	-	-	-	-	-	-	-	-
LA LIBERTAD	1	2	-	1	-	1	2	-	3	3	5	4	22
TRUJILLO	1	2	-	1	-	1	2	-	3	3	5	4	22
HUAMACHUCO	-	-	-	-	-	-	-	-	-	-	-	-	-
SAN PEDRO DE LLOC	-	-	-	-	-	-	-	-	-	-	-	-	-
LAMBAYEQUE	1	-	1	-	-	-	1	-	1	-	-	-	4
CHICLAYO	1	-	1	-	-	-	1	-	1	-	-	-	4
LIMA METROPOLITANA	9	7	6	1	5	4	6	9	10	5	14	11	87
LIMA METROPOLITANA	9	7	6	1	5	4	6	9	10	5	14	11	87
LIMA	-	1	1	-	-	2	2	-	-	-	-	-	6
HUACHO	-	-	-	-	-	2	1	-	-	-	-	-	3
CAÑETE	-	1	1	-	-	-	1	-	-	-	-	-	3
LORETO	-	-	-	-	-	-	-	-	-	-	-	-	-
IQUITOS	-	-	-	-	-	-	-	-	-	-	-	-	-
YURIMAGUAS	-	-	-	-	-	-	-	-	-	-	-	-	-
PASCO	-	-	-	-	-	-	-	-	-	-	-	-	-
CERRO DE PASCO	-	-	-	-	-	-	-	-	-	-	-	-	-
PIURA	-	2	2	2	-	-	4	2	1	1	5	-	19
PIURA	-	2	1	1	-	-	2	2	1	1	5	-	15
PAITA	-	-	1	-	-	-	-	-	-	-	-	-	1
SULLANA	-	-	-	-	-	-	2	-	-	-	-	-	2
TALARA	-	-	-	1	-	-	-	-	-	-	-	-	1
PUNO	-	-	-	-	-	-	-	-	-	-	-	-	-
PUNO	-	-	-	-	-	-	-	-	-	-	-	-	-
JULIACA	-	-	-	-	-	-	-	-	-	-	-	-	-
SAN MARTÍN	1	1	5	-	-	-	-	1	2	1	-	1	12
MOYOBAMBA	1	1	3	-	-	-	-	1	1	1	-	-	8
JUANJUÍ	-	-	-	-	-	-	-	-	-	-	-	-	-
TARAPOTO	-	-	2	-	-	-	-	-	1	-	-	1	4
TOCACHE	-	-	-	-	-	-	-	-	-	-	-	-	-
TACNA	-	2	-	1	1	-	-	-	-	1	1	1	7
TACNA	-	2	-	1	1	-	-	-	-	1	1	1	7
TUMBES	-	-	-	-	-	-	1	1	-	-	-	-	2
TUMBES	-	-	-	-	-	-	1	1	-	-	-	-	2
UCAYALI	-	-	-	1	1	2	-	-	1	-	-	-	5
PUCALLPA	-	-	-	1	1	2	-	-	1	-	-	-	5
TOTAL	16	27	20	13	12	12	20	17	21	16	31	21	226

FUENTE : MINISTERIO DE TRABAJO Y PROMOCIÓN DEL EMPLEO - MTEP

Direcciones y Gerencias Regionales / Zonas de Trabajo y Promoción del Empleo

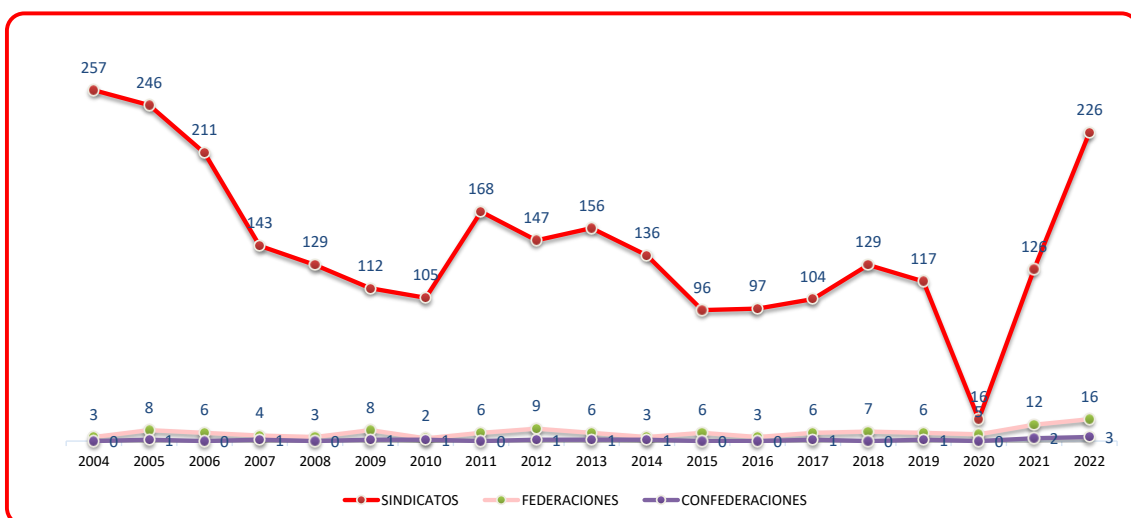
ELABORACIÓN: MTEP - OGETIC - OFICINA DE ESTADÍSTICA

ROSSP: Registro de Organizaciones Sindicales de Servidores Públicos



**CUADRO N° 125**  
**PERÚ**  
**REGISTROS SINDICALES, CAMBIO DE JUNTA DIRECTIVA Y MODIFICACIÓN DE ESTATUTOS EN EL**  
**SECTOR PÚBLICO (ROSSP), SEGÚN AÑO**  
**2004 - 22**

AÑO	REGISTROS SINDICALES			CAMBIO DE JUNTA DIRECTIVA	MODIFICACIÓN DE ESTATUTOS
	SINDICATOS	FEDERACIONES	CONFEDERACIONES		
2004	257	3	-	-	-
2005	246	8	1	130	17
2006	211	6	-	248	40
2007	143	4	1	227	39
2008	129	3	-	315	56
2009	112	8	1	341	43
2010	105	2	1	359	46
2011	168	6	-	463	47
2012	147	9	1	531	51
2013	156	6	1	548	77
2014	136	3	1	485	55
2015	96	6	-	598	70
2016	97	3	-	626	63
2017	104	6	1	708	118
2018	129	7	-	754	156
2019	117	6	1	852	112
2020	16	5	-	270	40
2021	126	12	2	849	134
2022	226	16	3	950	172



**FUENTE : MINISTERIO DE TRABAJO Y PROMOCIÓN DEL EMPLEO - MTPE**  
 Direcciones y Gerencias Regionales / Zonas de Trabajo y Promoción del Empleo  
**ELABORACIÓN: MTPE - OGETIC - OFICINA DE ESTADÍSTICA**  
**ROSSP:** Registro de Organizaciones Sindicales de Servidores Públicos

# **VII. INSPECCIONES LABORALES**

**CUADRO N° 126**  
**ÓRDENES DE INSPECCIÓN POR MES, SEGÚN ACCIONES**  
**2022**

LIMA METROPOLITANA

ACCIONES ÓRDENES DE INSPECCIÓN	MES												TOTAL		
	ENERO	FEBRERO	MARZO	ABRIL	MAYO	JUNIO	JULIO	AGOSTO	SEPTIEMBRE	OCTUBRE	NOVIEMBRE	DICIEMBRE			
<b>I- ÓRDENES DE INSPECCIÓN DE PROCEDENCIA EXTERNA</b>															
- Órdenes Generadas	2 623	2 046	2 192	1 958	2 204	2 258	2 269	2 300	2 327	2 118	2 379	2 052	26 726		
- Órdenes de Inspecciones Cerradas	3 676	2 839	2 311	1 994	2 037	1 953	1 880	2 161	2 126	1 871	1 797	2 016	26 661		
<b>II- ÓRDENES DE INSPECCIÓN DE PROCEDENCIA INTERNA</b>															
- Órdenes Generadas	855	1 422	2 028	1 516	2 116	977	677	717	832	849	2 405	562	14 956		
- Órdenes de Inspecciones Cerradas	112	350	756	844	1 205	1 109	1 146	1 024	912	1 017	1 328	1 315	11 118		
<b>III- ACTUACIONES INSPECTIVAS (Medios de Investigación)</b>															
- Visitas Inspectivas	495	807	1 582	1 181	2 016	1 467	1 189	1 332	1 367	1 236	2 020	951	15 643		
- Comparecencia	199	284	507	432	474	450	417	526	603	494	740	339	5 465		
<b>IV- RESULTADO DE ACTUACIONES INSPECTIVAS (a+b)</b>	3 788	3 189	3 067	2 838	3 242	3 062	3 026	3 185	3 038	2 888	3 125	3 331	37 779		
a) ACTAS DE INFRACCIÓN	1 161	1 236	1 273	1 126	1 224	1 213	1 103	1 135	1 092	1 039	1 024	1 127	13 753		
b) INFORMES DE ACTUACIONES INSPECTIVAS	2 627	1 953	1 794	1 712	2 018	1 849	1 923	2 050	1 946	1 849	2 101	2 204	24 026		

FUENTE : MINISTERIO DE TRABAJO Y PROMOCIÓN DEL EMPLEO - SISTEMA INFORMÁTICO DE INSPECCIÓN DEL TRABAJO - SIIT

ELABORACIÓN : MITPE - OGETIC - OFICINA DE ESTADÍSTICA

## PERÚ

## CUADRO N° 127

ÓRDENES DE INSPECCIÓN POR DIRECCIÓN REGIONAL, SEGÚN ACCIONES  
2022

ACCIONES	DIRECCIÓN REGIONAL												
	AMAZONAS	ANCASH	APURÍMAC	AREQUIPA	AYACUCHO	CAJAMARCA	CALLAO	CUSCO	HUANCAVELICA	HUÁNUCO	ICA	JUNÍN	LA LIBERTAD
<b>ORDENES DE INSPECCIÓN</b>													
<b>I- ÓRDENES DE INSPECCIÓN DE PROCEDENCIA EXTERNA</b>													
- Órdenes Generadas	412	1 203	305	2 673	820	844	2 062	1 645	308	543	1 269	1 450	2 461
- Órdenes de Inspecciones Cerradas	328	1 304	317	2 625	793	902	2 170	1 662	302	546	1 638	1 709	2 720
<b>II- ÓRDENES DE INSPECCIÓN DE PROCEDENCIA INTERNA</b>													
- Órdenes Generadas	298	427	329	1 221	431	214	341	1 055	74	405	921	812	1 597
- Órdenes de Inspecciones Cerradas	134	357	316	965	386	174	282	835	70	338	795	727	1 499
<b>III- ACTUACIONES INSPECTIVAS (Medios de Investigación)</b>													
- Visitas Inspectivas	468	1 397	405	3 312	1 061	467	699	1 959	196	761	1 631	2 033	1 999
- Comparecencia	122	612	94	1 838	235	197	787	1 534	33	358	576	376	742
<b>IV- RESULTADO DE ACTUACIONES INSPECTIVAS (a+b)</b>													
a) ACTAS DE INFRACCIÓN	152	654	177	1 151	341	440	963	920	102	307	651	789	1 409
b) INFORMES DE ACTUACIONES INSPECTIVAS	310	1 007	456	2 439	838	636	1 489	1 577	270	577	1 782	1 647	2 810

Continúa...

**PERÚ**  
**ÓRDENES DE INSPECCIÓN POR DIRECCIÓN REGIONAL, SEGÚN ACCIONES**  
**2022**

...Conclusión

ACCIONES ÓRDENES DE INSPECCIÓN	DIRECCIÓN REGIONAL											TOTAL		
	LAMBAYEQUE	LIMA METROPOLITANA	LIMA	LORETO	MADRE DE DIOS	MOQUEGUA	PASCO	PIURA	PUÑO	SAN MARTÍN	TACNA		TUMBES	UCAYALI
<b>I- ÓRDENES DE INSPECCIÓN DE PROCEDENCIA EXTERNA</b>														
- Órdenes Generadas	1 687	26 726	883	493	220	519	323	2 474	439	765	578	417	731	52 250
- Órdenes de Inspecciones Cerradas	1 836	26 661	993	613	234	525	342	2 858	516	780	542	456	871	54 243
<b>II- ÓRDENES DE INSPECCIÓN DE PROCEDENCIA INTERNA</b>														
- Órdenes Generadas	1 138	14 956	928	481	386	299	169	419	410	250	137	179	409	28 286
- Órdenes de Inspecciones Cerradas	1 084	11 118	776	389	381	215	134	354	325	167	84	101	345	22 351
<b>III- ACTUACIONES INSPECTIVAS (Medios de Investigación)</b>														
- Visitas Inspectivas	1 580	15 643	1 233	1 278	311	539	368	1 926	583	825	280	414	697	42 065
- Comparecencia	325	5 465	475	758	139	238	29	1 457	189	275	127	166	162	17 309
<b>IV- RESULTADO DE ACTUACIONES INSPECTIVAS (a+b)</b>														
a) ACTAS DE INFRACCIÓN	2 920	37 779	1 769	1 002	615	740	476	3 212	841	947	626	557	1 216	76 594
b) INFORMES DE ACTUACIONES INSPECTIVAS	866	13 753	465	158	145	244	161	1 271	271	201	258	165	485	26 499
	2 054	24 026	1 304	844	470	496	315	1 941	570	746	368	392	731	50 095

FUENTE : MINISTERIO DE TRABAJO Y PROMOCIÓN DEL EMPLEO - SISTEMA INFORMÁTICO DE INSPECCION DEL TRABAJO - SIIT  
 ELABORACIÓN : MITPE - OGETIC - OFICINA DE ESTADÍSTICA

**CUADRO N° 128**  
**ÓRDENES DE INSPECCIÓN POR MES, SEGÚN ACCIONES**  
**2022**

PERÚ

ACCIONES ÓRDENES DE INSPECCIÓN	MES												TOTAL		
	ENERO	FEBRERO	MARZO	ABRIL	MAYO	JUNIO	JULIO	AGOSTO	SEPTIEMBRE	OCTUBRE	NOVIEMBRE	DICIEMBRE			
<b>I- ÓRDENES DE INSPECCIÓN DE PROCEDENCIA EXTERNA</b>															
- Órdenes Generadas	4 550	3 882	4 332	4 016	4 399	4 328	4 236	4 520	4 342	4 479	5 037	4 129	4 129	52 250	
- Órdenes de Inspecciones Cerradas	6 658	5 483	4 942	3 943	4 373	4 045	4 040	4 358	4 258	4 025	3 719	4 399	4 399	54 243	
<b>II- ÓRDENES DE INSPECCIÓN DE PROCEDENCIA INTERNA</b>															
- Órdenes Generadas	1 469	2 284	2 991	2 434	3 113	2 006	1 550	1 392	2 043	2 406	4 678	1 920	1 920	28 286	
- Órdenes de Inspecciones Cerradas	245	631	1 245	1 386	2 161	1 980	1 995	2 093	1 790	2 090	3 081	3 654	3 654	22 351	
<b>III- ACTUACIONES INSPECTIVAS (Medios de Investigación)</b>															
- Visitas Inspectivas	1 618	2 398	3 978	3 086	4 174	3 402	3 163	3 287	3 842	4 001	5 593	3 523	3 523	42 065	
- Comparecencia	690	1 142	1 684	1 393	1 549	1 414	1 359	1 444	1 534	1 613	2 193	1 294	1 294	17 309	
<b>IV- ÓRDENES DE INSPECCIÓN POR SINIESTROS</b>															
- Accidentes de Trabajo	67	82	58	68	53	83	72	98	75	58	63	57	57	834	
- Enfermedades Ocupacionales	29	16	23	18	28	15	15	22	10	16	19	20	20	231	
- Incidentes Peligrosos	3	8	1	5	3	-	2	4	6	8	5	7	7	52	
- Accidentes Mortales	-	2	1	6	3	5	-	3	4	2	1	5	5	32	
<b>V- RESULTADO DE ACTUACIONES INSPECTIVAS (a+b)</b>	6 903	6 114	6 187	5 329	6 534	6 025	6 035	6 451	6 048	6 115	6 800	8 063	8 063	76 594	
<b>a) ACTAS DE INFRACCIÓN</b>	2 201	2 330	2 462	2 020	2 369	2 314	2 112	2 259	2 151	2 075	1 961	2 245	2 245	26 499	
<b>b) INFORMES DE ACTUACIONES INSPECTIVAS</b>	4 702	3 784	3 725	3 309	4 165	3 711	3 923	4 192	3 897	4 040	4 839	5 808	5 808	50 095	

FUENTE : MINISTERIO DE TRABAJO Y PROMOCIÓN DEL EMPLEO - SISTEMA INFORMÁTICO DE INSPECCION DEL TRABAJO - SII

ELABORACIÓN : MTPE - OGETIC - OFICINA DE ESTADÍSTICA

CUADRO N° 129

PERÚ

MATERIAS INSPECCIONADAS POR MES, SEGÚN MATERIA ASIGNADA  
2022

MATERIA ASIGNADA	MES												TOTAL
	ENERO	FEBRERO	MARZO	ABRIL	MAYO	JUNIO	JULIO	AGOSTO	SEPTIEMBRE	OCTUBRE	NOVIEMBRE	DICIEMBRE	
Agencias Privadas de Empleo	-	-	-	-	-	-	5	1	7	-	-	-	13
Asistencia social	-	1	-	1	2	-	1	-	1	-	2	1	9
Autorización para el trabajo dependiente	51	84	144	82	21	38	7	46	32	130	132	36	803
Bonificación No Remunerativa	1 197	1 055	1 084	1 021	979	957	1 068	1 088	1 103	1 092	1 204	1 076	12 924
Capacitación	36	84	88	62	10	4	6	4	6	10	13	8	331
Certificado de Trabajo	294	320	318	309	329	343	293	385	302	356	401	329	3 979
Compensación por Tiempo de Servicios	1 661	1 540	1 720	1 585	1 675	1 683	1 557	1 574	1 546	1 566	2 229	1 532	19 868
Comunicación, Inscripción y Registro	1	-	-	-	-	-	-	-	-	-	-	-	1
Condiciones de seguridad: en lugares de trabajo, Instalaciones Civiles y maquinaria	386	586	763	611	681	621	529	448	624	488	498	347	6 582
Contratos de Trabajo	218	204	309	230	314	253	236	217	284	377	268	181	3 091
Coordinación sobre seguridad y salud entre empresas que desarrollan actividades en un mismo centro de trabajo	4	4	1	2	8	4	1	5	5	5	3	3	45
Desnaturalización de la Relación Laboral	55	57	59	61	114	69	43	63	141	87	88	55	892
Discriminación en el acceso al trabajo	2	4	2	6	8	1	6	5	2	6	3	2	47
Discriminación en el Trabajo	44	49	59	52	54	48	52	66	48	74	53	38	637
Empresa Principal	-	-	-	-	-	1	-	-	-	-	-	-	1
Empresas de Intermediación Laboral	3	-	2	2	3	2	1	4	2	-	9	7	35
Empresas de Tercerización Laboral	8	1	11	7	3	2	1	23	28	6	5	7	102
Empresas Promocionales	-	-	-	4	-	-	-	-	-	-	-	-	4
Empresas usuarias	2	-	1	-	1	-	-	1	-	-	1	1	7
Equipos de protección personal	508	703	791	661	563	618	516	478	497	484	449	299	6 567
Ergonomía	4	3	7	3	3	48	20	6	22	10	64	24	214
Estándares de Higiene Ocupacional	44	165	105	151	64	86	76	123	304	238	386	296	2 038
Estándares de Seguridad	13	38	11	27	40	36	34	40	43	10	61	27	380
Formación e información sobre Seguridad y Salud en el Trabajo	118	231	327	226	237	241	230	212	300	178	258	174	2 732
Gestión interna de seguridad y salud en el trabajo	637	839	907	712	851	607	581	556	925	917	1 197	446	9 175
Hostigamiento y Actos de hostilidad	183	279	266	205	177	186	201	188	198	204	239	169	2 495
Identificación de peligros y Evaluación de riesgos (IPER)	116	236	331	264	261	182	159	198	256	188	241	149	2 581
Instalaciones de trabajo	12	33	11	16	23	33	33	37	37	12	54	24	325
Investigación de Accidentes de trabajo/incidentes peligrosos	118	159	174	175	187	108	148	128	194	171	179	130	1 871
Jornada, Horario de trabajo y descansos remunerados	1 991	2 005	2 164	2 048	2 026	2 156	1 921	2 061	2 030	2 101	2 319	2 042	24 864
Licencia con goce de haber	7	12	12	21	4	9	3	15	12	14	14	5	128
Mapa de riesgos	10	7	2	5	5	6	5	3	1	3	10	1	58
Máquinas y equipos de trabajo	13	10	2	12	15	12	8	4	6	16	8	6	112
MYPES	4	5	4	3	4	5	3	12	8	6	9	10	73
Norma de Ergonomía	-	2	1	3	1	-	1	2	5	-	11	7	33
Ofertas Públicas de Empleo	-	-	-	-	-	-	-	-	-	4	-	-	4
Participación en las Utilidades	109	88	130	300	438	325	224	187	128	147	109	84	2 269
Peores formas de trabajo infantil (Art. 3° del Convenio 182 de la OIT)	25	3	-	-	-	2	-	-	10	-	41	-	81
Planes y Programas de Seguridad y Salud en el Trabajo	316	337	253	283	232	201	140	128	170	96	109	42	2 307
Planillas o registros que la sustituyan	1 727	2 244	2 991	2 299	3 063	1 955	1 450	1 535	1 669	2 050	3 133	1 472	25 588
Prestación Laboral	-	-	-	1	-	-	-	-	-	-	-	-	1
Prestaciones alimentarias	5	3	5	5	3	2	3	-	2	3	2	2	35
Prevención y protección contra incendios	10	18	125	4	84	11	16	61	194	196	171	173	1 063
Promoción y empleo de las personas con discapacidad	-	-	2	2	-	-	-	-	-	-	-	-	4
Protección de Seguridad y Salud en Trabajadores(as)	2	2	-	1	2	2	1	1	1	1	1	1	15
Vulnerables (mujeres en periodo de embarazo, lactancia, trabajadores con discapacidad)	-	2	-	1	-	3	2	1	3	2	2	-	17
Psicosociales - Organización del Trabajo	338	298	390	340	352	385	284	364	365	387	398	323	4 224
Registros Laborales	4	15	10	4	10	6	7	11	20	21	7	6	121
Reclutamiento interno	4	1	4	-	3	3	3	9	5	71	16	2	121
Relaciones Colectivas	71	68	108	96	70	51	78	59	85	92	95	59	932
Remuneraciones	2 489	2 674	3 205	2 949	3 103	2 644	2 473	2 493	2 446	2 446	3 141	2 320	32 394
Seguridad Social	824	1 031	1 120	957	1 373	1 328	903	1 044	1 045	1 115	1 809	875	13 424
Seguridad y Salud en el Trabajo	3	-	1	1	2	1	1	-	1	-	2	2	14
Seguro complementario de trabajo de riesgo	101	169	242	123	188	152	131	166	237	157	516	134	2 316
Seguro de Vida Ley	31	49	53	62	71	79	86	50	42	102	30	37	692
Sistema de gestión SST en las empresas	59	75	66	77	92	48	66	44	82	57	61	60	787
Trabajador Extranjero	3	4	2	4	1	9	1	12	2	6	-	2	46
Trabajo de adolescentes menores de 14 años (12 a 13 años de edad)	30	4	1	1	1	6	1	13	1	4	62	5	129
Trabajo de adolescentes menores de 18 años (14 a 17 años de edad)	57	86	149	85	66	50	25	42	24	9	75	30	698
Trabajo forzoso	4	1	2	1	4	2	2	20	30	67	6	-	139
Trabajo infantil (05 a 11 años de edad) - prohibido	28	2	-	-	-	2	-	-	-	-	43	-	75
Trabajo Remoto	14	9	9	6	10	5	6	3	2	5	8	4	81
Trabajos peligrosos para las y los adolescentes (Decreto Supremo N° 003-2010-MIMDES)	26	2	2	-	13	25	8	17	33	69	34	-	229
Verificación de Hechos	1 040	519	660	583	710	563	736	926	640	880	1 017	890	9 164
Verificación de la Declaración Jurada de Asunción de Responsabilidad voluntaria	-	-	-	-	-	-	-	-	1	-	-	-	1
Verificación de Regímenes Especiales y Grupos Específicos	184	173	158	225	298	296	203	253	334	280	280	336	3 020

FUENTE : MINISTERIO DE TRABAJO Y PROMOCION DEL EMPLEO - SISTEMA INFORMATICO DE INSPECCION DEL TRABAJO - SIIT  
ELABORACIÓN : MTPPE - OGETIC - OFICINA DE ESTADÍSTICA



## LIMA METROPOLITANA

## CUADRO N° 130

ÓRDENES DE ORIENTACIÓN POR MES, SEGÚN ACCIONES  
2022

ACCIONES DE ORIENTACIÓN	MES												TOTAL	
	ENERO	FEBRERO	MARZO	ABRIL	MAYO	JUNIO	JULIO	AGOSTO	SEPTIEMBRE	OCTUBRE	NOVIEMBRE	DICIEMBRE		
<b>I- ÓRDENES DE ORIENTACIÓN DE PROCEDENCIA INTERNA</b>														
- Órdenes Generadas	8	34	474	349	637	451	351	423	456	405	609	35	35	4 232
- Órdenes de Orientación Cerradas	20	24	392	339	518	400	423	349	380	353	472	554	554	4 224
<b>II- TRABAJADORES ORIENTADOS</b>														
- Total orientados	68	499	2 945	3 782	7 322	2 165	1 096	1 659	1 649	3 089	4 064	260	260	28 598
- Total incorporados	-	-	65	69	25	69	32	65	70	655	26	-	-	1 076

FUENTE : MINISTERIO DE TRABAJO Y PROMOCIÓN DEL EMPLEO - SISTEMA INFORMÁTICO DE INSPECCIÓN DEL TRABAJO - SIIT

ELABORACIÓN : MTPE - OGETIC - OFICINA DE ESTADÍSTICA



**PERÚ**  
**CUADRO N° 131**  
**ÓRDENES DE ORIENTACIÓN POR DIRECCIÓN REGIONAL, SEGÚN ACCIONES**  
**2022**

ACCIONES	DIRECCIÓN REGIONAL													
	AMAZONAS	ANCASH	APURIMAC	AREQUIPA	AYACUCHO	CAJAMARCA	CALLAO	CUSCO	HUANCAVELICA	HUÁNUCO	ICA	JUNIN	LA LIBERTAD	
<b>ÓRDENES DE ORIENTACIÓN</b>														
<b>I- ÓRDENES DE INSPECCIÓN DE PROCEDENCIA INTERNA</b>														
- Órdenes Generadas	99	313	120	629	214	198	480	452	90	224	449	441	487	
- Órdenes de Orientación Cerradas	96	320	118	721	211	198	489	416	87	219	434	440	592	
<b>II- TRABAJADORES ORIENTADOS</b>														
- Total orientados	445	12 486	864	4 753	618	1 245	3 036	2 229	655	1 711	42 251	3 473	19 710	
- Total incorporados	16	1 773	-	409	57	28	12	-	-	4	7 505	100	4 423	

Continúa...

**PERÚ**
**ÓRDENES DE ORIENTACIÓN POR DIRECCIÓN REGIONAL, SEGÚN ACCIONES  
2022**

...Conclusión

ACCIONES ÓRDENES DE ORIENTACIÓN	DIRECCIÓN REGIONAL													TOTAL		
	LAMBAYEQUE	LIMA METROPOLITANA	LIMA	LORETO	MADRE DE DIOS	MOQUEGUA	PASCO	PIURA	PUNO	SAN MARTÍN	TACNA	TUMBES	UCAYALI			
<b>I- ÓRDENES DE INSPECCIÓN DE PROCEDENCIA INTERNA</b>																
- Órdenes Generadas	461	4 232	386	254	114	191	108	471	208	230	83	127	76	11 137		
- Órdenes de Orientación Cerradas	472	4 224	359	320	115	191	108	521	186	237	86	133	103	11 396		
<b>II- TRABAJADORES ORIENTADOS</b>																
- Total orientados	35 374	28 598	16 298	676	355	534	1 541	17 980	303	3 856	256	7 689	700	207 616		
- Total incorporados	2 998	1 076	1 402	12	-	18	-	2 973	4	37	-	19	2	22 868		

FUENTE : MINISTERIO DE TRABAJO Y PROMOCIÓN DEL EMPLEO - SISTEMA INFORMÁTICO DE INSPECCIÓN DEL TRABAJO - SIIT

ELABORACIÓN : MTPE - OGETIC - OFICINA DE ESTADÍSTICA

**PERÚ**  
**CUADRO N° 132**  
**ÓRDENES DE ORIENTACIÓN POR MES, SEGÚN ACCIONES**  
**2022**

ACCIONES DE ORIENTACIÓN	MES												TOTAL	
	ENERO	FEBRERO	MARZO	ABRIL	MAYO	JUNIO	JULIO	AGOSTO	SEPTIEMBRE	OCTUBRE	NOVIEMBRE	DICIEMBRE		
<b>I- ÓRDENES DE INSPECCIÓN DE PROCEDENCIA INTERNA</b>														
- Órdenes Generadas	254	622	1 486	1 111	1 173	1 016	793	915	1 036	1 117	1 210	404	11 137	
- Órdenes de Orientación Cerradas	400	461	1 267	1 062	1 135	1 029	946	853	1 038	851	1 167	1 187	11 396	
<b>II- TRABAJADORES ORIENTADOS</b>														
- Total orientados	1 310	16 409	23 573	17 855	10 478	5 855	7 712	18 536	36 886	34 304	29 962	4 736	207 616	
- Total incorporados	299	6 980	4 661	2 139	77	98	1 014	2 713	1 494	3 179	214	-	22 868	

FUENTE : MINISTERIO DE TRABAJO Y PROMOCIÓN DEL EMPLEO - SISTEMA INFORMÁTICO DE INSPECCION DEL TRABAJO - SIIT

ELABORACIÓN : MTPE - OGETIC - OFICINA DE ESTADÍSTICA

CUADRO N° 133

PERÚ

MATERIAS ORIENTADAS POR MES, SEGÚN MATERIA  
2022

MATERIA	MES												TOTAL
	ENERO	FEBRERO	MARZO	ABRIL	MAYO	JUNIO	JULIO	AGOSTO	SEPTIEMBRE	OCTUBRE	NOVIEMBRE	DICIEMBRE	
Autorización para el trabajo dependiente	-	4	5	1	7	11	8	7	2	9	5	5	64
Bonificación No Remunerativa	-	8	-	-	-	-	3	-	-	-	1	1	13
Capacitación	1	-	1	-	-	-	-	2	3	-	-	-	7
Compensación por Tiempo de Servicios	2	3	1	6	15	2	-	-	3	4	29	3	68
Condiciones de seguridad: en lugares de trabajo, Instalaciones Civiles y maquinaria	-	15	88	91	20	16	39	35	67	73	176	37	657
Contratos de Trabajo	11	11	27	9	25	10	5	11	10	8	4	12	143
Desnaturalización de la Relación Laboral	-	-	-	-	1	-	-	1	1	-	-	-	3
Discriminación en el acceso al trabajo	-	-	1	-	3	1	1	-	-	-	-	-	6
Discriminación en el Trabajo	-	9	22	18	25	21	23	19	15	18	25	29	224
Empleo y Colocación	-	-	-	1	-	-	-	-	-	-	-	-	1
Empresas de Intermediación Laboral	-	-	-	-	-	-	-	3	-	-	-	-	3
Empresas de Tercerización Laboral	-	-	-	-	-	-	-	14	-	3	-	-	17
Equipos de protección personal	1	12	17	7	4	2	19	10	18	15	13	1	119
Ergonomía	-	-	-	-	-	1	-	-	-	-	-	-	1
Estándares de Higiene Ocupacional	-	2	6	-	7	1	5	7	4	6	17	16	71
Estándares de Seguridad	-	-	-	-	1	-	-	3	-	1	-	-	5
Formación e información sobre Seguridad y Salud en el Trabajo	-	-	-	-	1	1	3	-	1	15	3	1	25
Gestión interna de seguridad y salud en el trabajo	43	81	118	126	152	152	106	114	120	135	170	44	1 361
Hostigamiento y Actos de hostilidad	1	12	27	26	15	28	15	20	16	16	18	3	197
Identificación de peligros y Evaluación de riesgos (IPER)	-	-	2	-	13	4	3	-	7	4	2	1	36
Investigación de Accidentes de trabajo/incidentes peligrosos	-	-	-	1	-	-	-	1	1	-	-	-	5
Jornada, Horario de trabajo y descansos remunerados	6	11	10	4	6	8	4	18	20	-	2	8	97
Ley de Igualdad de Oportunidades	-	-	-	-	-	-	-	-	2	-	-	-	2
Licencia con goce de haber	-	1	-	-	-	-	-	-	-	-	-	-	1
MYPES	-	3	3	-	4	1	1	1	6	2	-	1	22
Norma de Ergonomía	-	-	-	-	-	-	-	-	-	-	1	-	1
Obstrucción a la Labor Inspectiva	3	-	-	-	-	-	-	-	-	-	-	-	3
Participación en las Utilidades	-	-	4	5	4	-	-	-	-	-	1	-	14
Peores formas de trabajo infantil (Art. 3° del Convenio 182 de la OIT)	-	1	1	1	4	3	1	-	3	3	2	-	19
Planes y Programas de Seguridad y Salud en el Trabajo	11	34	125	124	13	17	7	1	11	15	3	1	362
Planillas o registros que la sustituyan	59	112	375	217	196	267	166	190	270	242	232	53	2 379
Prevención y protección contra incendios	3	4	13	-	-	-	3	1	19	10	1	10	64
Procedimiento Inspectivo y Sancionador de la SUNAFIL	1	-	3	3	4	4	3	4	1	-	-	-	23
Promoción y empleo de las personas con discapacidad	-	-	7	-	-	-	1	-	-	-	1	-	9
Protección de Seguridad y Salud en Trabajadores(as) Vulnerables (mujeres en periodo de embarazo, lactancia, trabajadores con discapacidad)	-	-	-	1	-	1	-	-	-	-	-	-	2
Psicosociales - Organización del Trabajo	-	-	-	-	-	-	-	-	-	1	-	-	1
Regimen Agrario	-	1	-	-	-	2	-	-	-	-	-	-	3
Registro de Control de Asistencia	1	-	-	-	1	-	2	4	-	-	-	-	9
Registros Laborales	-	-	-	-	-	1	-	-	1	2	-	-	3
Relaciones Colectivas	-	-	1	-	2	-	-	1	-	-	-	-	6
Remuneraciones	1	22	9	-	151	8	13	8	2	-	4	12	230
Rol de la SUNAFIL y el Sistema de Inspección del Trabajo	-	-	-	-	1	1	-	-	-	-	-	-	2
Seguridad Social	10	34	113	111	112	145	92	143	135	191	133	16	1 235
Seguridad y Salud en el Trabajo	-	-	3	3	6	5	14	5	5	3	1	4	49
Seguro complementario de trabajo de riesgo	-	-	-	-	-	-	4	-	3	-	-	-	8
Seguro de Vida Ley	-	-	-	1	2	9	1	3	6	-	1	1	24
Servicios digitales de la SUNAFIL	-	-	-	1	-	-	1	-	-	-	-	-	2
Sistema de gestión SST en las empresas	-	-	-	4	5	-	2	2	1	-	-	1	15
Trabajador Extranjero	-	1	5	-	4	9	-	1	1	-	-	-	21
Trabajo de adolescentes menores de 14 años (12 a 13 años de edad)	2	4	1	7	3	5	5	4	10	5	1	2	49
Trabajo de adolescentes menores de 18 años (14 a 17 años de edad)	1	3	6	4	12	12	22	11	17	12	9	20	129
Trabajo forzoso	-	8	2	1	8	1	1	5	3	-	1	-	30
Trabajo infantil (05 a 11 años de edad) - prohibido	-	-	1	2	7	2	3	7	-	-	1	-	23
Trabajo Remoto	-	-	-	-	-	-	-	-	-	-	-	1	1
Trabajos peligrosos para las y los adolescentes (Decreto Supremo N° 003-2010-MIMDES)	-	-	2	3	-	-	-	1	4	6	-	-	16
Verificación de Hechos	-	-	-	-	-	-	1	-	-	-	-	-	1
Verificación de Regímenes Especiales y Grupos Específicos	6	25	49	25	20	30	15	29	17	20	32	19	287

FUENTE : MINISTERIO DE TRABAJO Y PROMOCIÓN DEL EMPLEO - SISTEMA INFORMÁTICO DE INSPECCION DEL TRABAJO - SIIT

ELABORACIÓN : MTPE - OGECIC - OFICINA DE ESTADÍSTICA



**VIII.DEFENSA Y  
ASESORÍA LEGAL  
EN MATERIA  
LABORAL**

CUADRO N° 134

SERVICIOS DE DEFENSA Y ASESORÍA LEGAL A TRABAJADORES Y EMPLEADORES POR MES, SEGÚN MATERIA 2022

LIMA METROPOLITANA

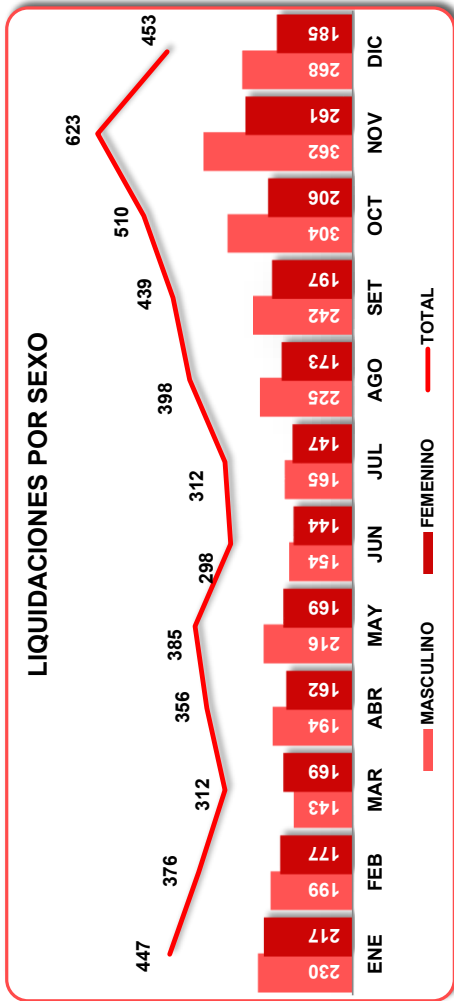
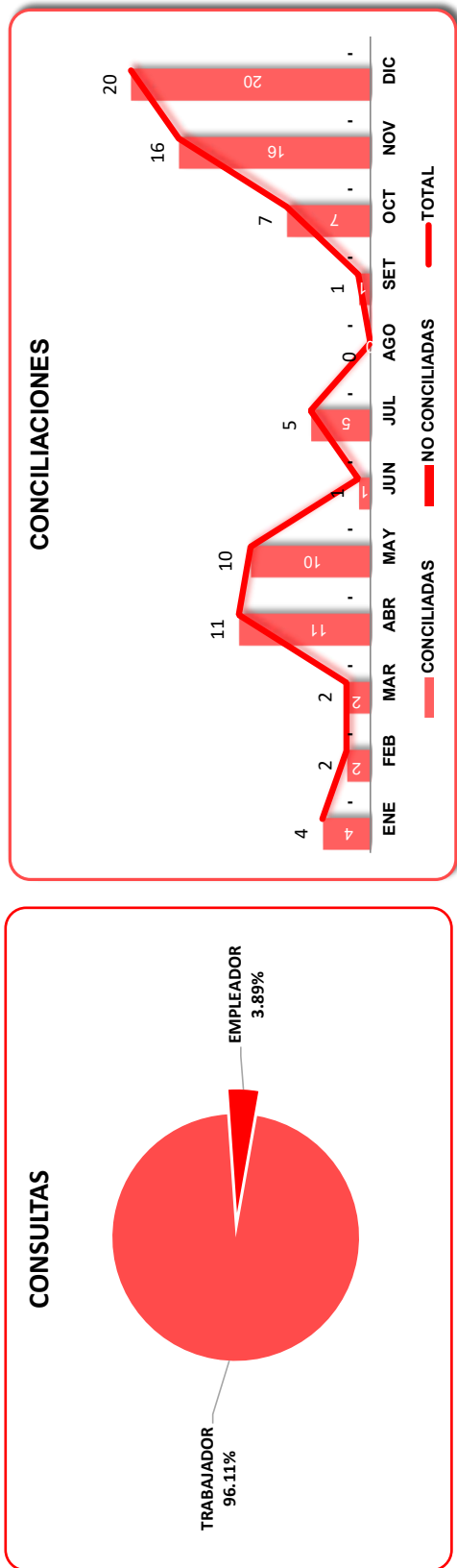
MATERIA	MES												TOTAL
	ENERO	FEBRERO	MARZO	ABRIL	MAYO	JUNIO	JULIO	AGOSTO	SEPTIEMBRE	OCTUBRE	NOVIEMBRE	DICIEMBRE	
<b>1.- CONSULTAS</b>	5 057	5 535	6 152	4 506	5 166	6 005	4 783	6 500	10 257	9 712	11 025	8 991	83 689
1.1.- EMPLEADOR	214	268	214	168	192	223	181	256	353	487	465	272	3 253
- TUFA	-	-	-	-	-	-	-	-	-	-	-	-	-
- Planillas	8	9	9	5	2	9	13	14	24	17	22	13	145
- CTS	3	5	7	1	8	3	3	3	1	1	5	12	57
- Contratos	61	57	35	36	41	49	45	39	58	95	79	51	646
- Extinción de relación laboral	27	35	27	16	30	26	30	25	23	38	53	43	373
- Suspensión de la relación laboral	1	2	1	1	5	3	3	4	-	3	3	4	30
- Empresas de servicios especiales	-	-	-	-	-	-	-	-	-	-	-	-	-
- Otros	114	160	135	99	106	133	87	170	247	299	296	156	2 002
<b>1.2. TRABAJADORES</b>	4 843	5 267	5 938	4 348	4 974	5 782	4 602	6 244	9 904	9 255	10 560	8 719	80 436
- Beneficios sociales	1 853	1 848	2 113	1 620	1 792	2 139	1 706	2 138	3 654	3 438	3 879	3 012	29 192
- CTS	114	172	171	102	162	116	128	174	284	227	279	194	2 123
- Despido arbitrario	458	464	529	372	398	506	487	483	786	765	959	791	7 008
- Contrato de trabajo	85	87	89	48	46	85	84	70	130	117	97	102	1 040
- Remuneraciones	130	213	223	150	149	197	133	248	350	302	127	390	2 612
- Hostilidad	39	33	68	33	49	48	39	61	74	64	75	61	644
- Acceso sexual	2	1	2	2	3	2	2	2	-	4	8	5	34
- Orientación legal	4	3	4	4	4	12	6	14	10	14	16	5	96
- Verificación policial (incluye verificación de vínculo laboral)	427	368	413	276	310	371	354	388	878	851	1 129	931	6 686
- Accidentes de trabajo	51	55	81	48	50	88	40	88	121	141	104	81	948
- Otros	1 680	2 023	2 245	1 694	2 011	2 216	1 613	2 578	3 617	3 332	3 887	3 147	30 043
<b>2. CONCILIACIONES</b>	4	2	2	11	10	1	5	-	1	7	16	20	79
2.1.- CONCILIADAS	5 820	3 799	3 959	28 989	54 656	6 500	3 916	-	4 311	36 142	52 916	83 550	284 557
- en soles	-	-	-	-	-	-	-	-	-	-	-	-	-
- en dólares	-	-	-	-	-	-	-	-	-	-	-	-	-
<b>2.2. NO CONCILIADAS</b>	-	-	-	-	-	-	-	-	-	-	-	-	-
2.2.1.- ASISTENCIA DEL EMPLEADOR	24	24	37	79	68	3	24	1	1	8	21	20	310
2.2.2 ASISTENCIA DEL TRABAJADOR	8	4	5	17	22	1	3	2	2	13	25	39	141
2.2.3 INASISTENCIA DE AMBAS PARTES	44	46	39	101	86	11	33	5	5	4	19	49	442
<b>3. DEFENSA LEGAL GRATUITA</b>	894	642	1 010	914	1 109	959	907	1 054	1 290	1 162	1 293	971	12 205
- Atención al público	45	28	30	20	44	44	49	69	79	58	51	71	688
- Demandas interpuestas (efectuadas)	85	37	115	98	117	91	108	89	109	98	131	80	1 158
- Audiencia asistida	233	160	266	221	279	243	249	248	272	237	270	193	2 871
- Escritos elaborados	431	286	574	476	509	494	429	377	555	554	526	453	5 664
- Notificación atendida	35	21	49	35	47	34	57	38	57	38	64	42	517
- Sentencias	-	-	-	-	-	-	-	-	-	-	-	-	-
- Archivos definitivos	-	-	-	-	-	-	-	-	-	-	-	-	-
<b>4.- LIQUIDACIONES</b>	447	376	312	356	385	298	312	398	439	510	623	453	4 909
4.1.- SEXO	230	199	143	194	216	154	165	225	242	304	362	268	2 702
- MASCULINO	217	177	169	162	169	144	147	173	197	206	261	185	2 207
- FEMENINO	13	22	74	32	47	10	18	52	45	98	101	83	500
4.2.- CATEGORÍA	430	359	301	346	372	282	294	375	423	499	615	450	4 746
- Empleado	27	17	11	10	13	16	18	23	16	11	8	3	163
- Obrero	27	3	10	1	11	3	34	1	7	6	9	2	114
5.- MULTAS IMPUESTAS	108 000	12 000	38 000	4 000	51 500	12 000	142 000	13 600	44 000	22 000	38 000	8 000	493 100
- Monto (en soles)	2 762	1 697	2 095	1 030	612	1 706	1 210	1 219	740	1 052	691	122	14 936
6.- CHARLAS INFORMATIVAS	31	20	77	95	-	2	134	106	19	40	1	282	807
7.- COPIAS CERTIFICADAS	190	118	233	149	146	108	64	64	75	64	120	103	1 434
8.- AUTOS Y PROVEEDOS	-	-	-	-	-	-	-	-	-	-	-	-	-

FUENTE : MINISTERIO DE TRABAJO Y PROMOCIÓN DEL EMPLEO - MTPE  
 DIRECCIÓN REGIONAL DE TRABAJO Y PROMOCIÓN DEL EMPLEO DE LIMA METROPOLITANA  
 SUB DIRECCIÓN DE DEFENSA LEGAL GRATUITA Y ASESORÍA AL TRABAJADOR  
 ELABORACIÓN: MTPE - OGETIC - OFICINA DE ESTADÍSTICA



GRÁFICO N°15

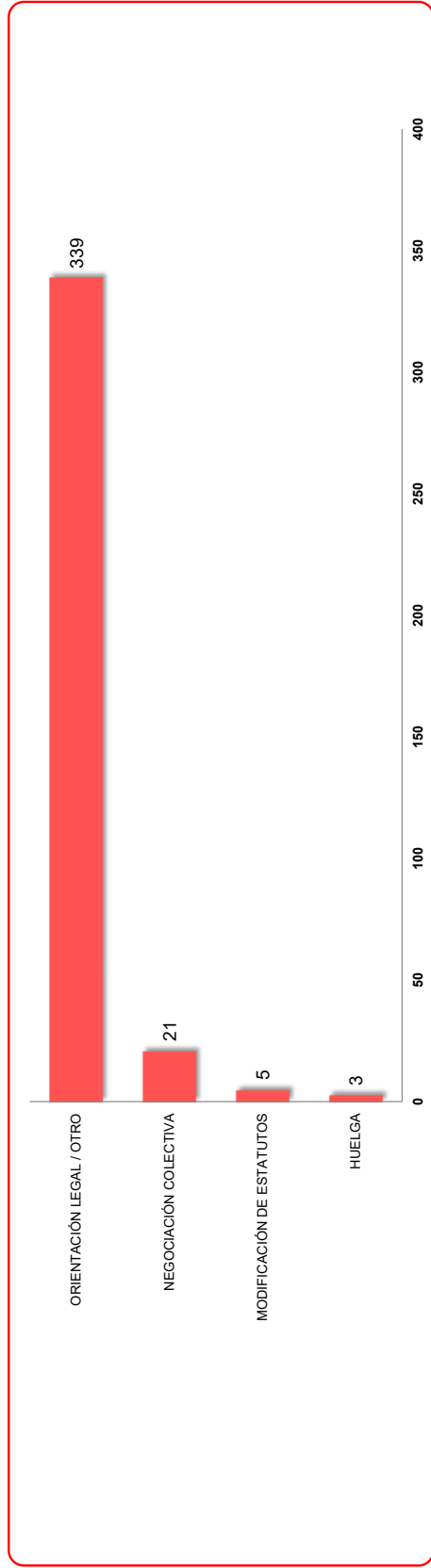
LIMA METROPOLITANA  
SERVICIOS DE DEFENSA Y ASESORÍA LEGAL A TRABAJADORES Y EMPLEADORES  
2022



FUENTE : MINISTERIO DE TRABAJO Y PROMOCIÓN DEL EMPLEO - MTPE  
DIRECCIÓN REGIONAL DE TRABAJO Y PROMOCIÓN DEL EMPLEO DE LIMA METROPOLITANA  
SUB DIRECCIÓN DE DEFENSA LEGAL GRATUITA Y ASESORÍA AL TRABAJADOR  
ELABORACIÓN: MTPE - OGETIC - OFICINA DE ESTADÍSTICA

**LIMA METROPOLITANA**  
**CUADRO N°135**  
**CONSULTAS REALIZADAS POR ORGANIZACIONES SINDICALES POR MES, SEGÚN MATERIA**  
**2022**

MATERIA	MES												TOTAL		
	ENERO	FEBRERO	MARZO	ABRIL	MAYO	JUNIO	JULIO	AGOSTO	SEPTIEMBRE	OCTUBRE	NOVIEMBRE	DICIEMBRE			
REGISTRO DE LIBROS	-	-	-	-	-	-	-	-	-	-	-	-	-	-	-
MODIFICACIÓN DE ESTATUTOS	1	-	1	1	-	-	-	-	1	1	-	-	-	-	5
MODIFICACIÓN DE JUNTA DIRECTIVA	-	-	-	-	-	-	-	-	-	-	-	-	-	-	-
DESIGNACIÓN DE DELEGADOS	-	-	-	-	-	-	-	-	-	-	-	-	-	-	-
INSCRIPCIÓN DE SINDICATO, FEDERACIÓN Y CONFEDERACIÓN	-	-	-	-	-	-	-	-	-	-	-	-	-	-	-
FUERO SINDICAL	-	-	-	-	-	-	-	-	-	-	-	-	-	-	-
CANCELACIÓN / REINSCRIPCIÓN	-	-	-	-	-	-	-	-	-	-	-	-	-	-	-
TRÁMITE DOCUMENTARIO	-	-	-	-	-	-	-	-	-	-	-	-	-	-	-
TRÁMITE ANTE REGISTROS PÚBLICOS	-	-	-	-	-	-	-	-	-	-	-	-	-	-	-
NEGOCIACIÓN COLECTIVA	2	1	2	2	-	4	1	2	2	2	2	1	1	21	
HUELGA	-	-	-	-	-	-	1	-	1	-	1	-	-	3	
ORIENTACIÓN LEGAL / OTRO	##	###	59	##	###	35	48	48	6	14	10	14	16	339	
<b>TOTAL</b>	<b>45</b>	<b>60</b>	<b>60</b>	<b>44</b>	<b>38</b>	<b>48</b>	<b>53</b>	<b>8</b>	<b>16</b>	<b>13</b>	<b>18</b>	<b>19</b>	<b>6</b>	<b>368</b>	

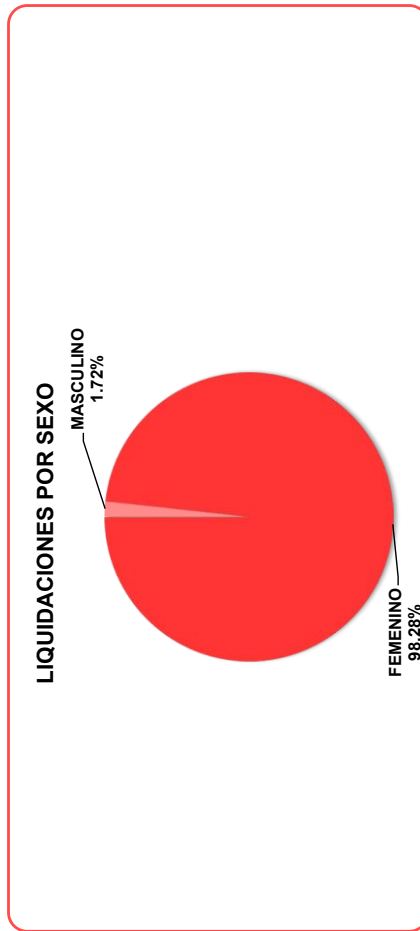


**FUENTE :** MINISTERIO DE TRABAJO Y PROMOCIÓN DEL EMPLEO - MTPE  
 DIRECCIÓN REGIONAL DE TRABAJO Y PROMOCIÓN DEL EMPLEO DE LIMA METROPOLITANA  
 SUB DIRECCIÓN DE DEFENSA LEGAL GRATUITA Y ASESORÍA AL TRABAJADOR  
**ELABORACIÓN:** MTPE - OGETIC - OFICINA DE ESTADÍSTICA



**CUADRO N° 136**  
**SERVICIO DE LIQUIDACIONES DE TRABAJADORAS (ES) DEL HOGAR REALIZADAS**  
**POR MES, SEGÚN SEDE Y SEXO**  
**2022**

SEDE / SEXO	MES												TOTAL
	ENERO	FEBRERO	MARZO	ABRIL	MAYO	JUNIO	JULIO	AGOSTO	SEPTIEMBRE	OCTUBRE	NOVIEMBRE	DICIEMBRE	
<b>LIMA SEDE CENTRAL</b>													
MASCULINO	4	7	5	4	4	6	1	7	4	1	13	2	58
FEMENINO	-	-	-	-	-	-	-	-	-	-	1	-	1
<b>TOTAL</b>	4	7	5	4	4	6	1	7	4	1	13	2	58
<b>TOTAL</b>													
MASCULINO	4	7	5	4	4	6	1	7	4	1	13	2	58
FEMENINO	-	-	-	-	-	-	-	-	-	-	1	-	1
<b>TOTAL</b>	4	7	5	4	4	6	1	7	4	1	12	2	57



**FUENTE :** MINISTERIO DE TRABAJO Y PROMOCIÓN DEL EMPLEO - MTPE  
 DIRECCIÓN REGIONAL DE TRABAJO Y PROMOCIÓN DEL EMPLEO DE LIMA METROPOLITANA  
 SUB DIRECCIÓN DE DEFENSA LEGAL GRATUITA Y ASESORIA AL TRABAJADOR  
**ELABORACIÓN:** MTPE - OGETIC - OFICINA DE ESTADÍSTICA

**CUADRO N°137**  
**LIMA METROPOLITANA**  
**SERVICIO DE LIQUIDACIONES DE TRABAJADORAS (ES) DE LA MICROEMPRESA REALIZADO POR MES, SEGÚN SEDE/SEXO**  
**2022**

SEDE / SEXO	MES												TOTAL
	ENERO	FEBRERO	MARZO	ABRIL	MAYO	JUNIO	JULIO	AGOSTO	SEPTIEMBRE	OCTUBRE	NOVIEMBRE	DICIEMBRE	
LIMA SEDE CENTRAL	39	18	21	18	16	12	13	30	14	15	37	6	239
MASCULINO	21	4	11	9	9	6	8	12	3	5	18	3	109
FEMENINO	18	14	10	9	7	6	5	18	11	10	19	3	130
TOTAL	39	18	21	18	16	12	13	30	14	15	37	6	239
MASCULINO	21	4	11	9	9	6	8	12	3	5	18	3	109
FEMENINO	18	14	10	9	7	6	5	18	11	10	19	3	130

FUENTE : MINISTERIO DE TRABAJO Y PROMOCIÓN DEL EMPLEO - MTPE

DIRECCIÓN REGIONAL DE TRABAJO Y PROMOCIÓN DEL EMPLEO DE LIMA METROPOLITANA

SUB DIRECCIÓN DE DEFENSA LEGAL GRATUITA Y ASESORÍA AL TRABAJADOR

ELABORACIÓN: MTPE - OGETIC - OFICINA DE ESTADÍSTICA

**CUADRO N° 138**  
**LIMA METROPOLITANA**  
**SERVICIO DE LIQUIDACIONES DE TRABAJADORAS (ES) DE LA PEQUEÑA EMPRESA REALIZADO POR MES, SEGÚN SEDE/SEXO**  
**2022**

SEDE / SEXO	MES												TOTAL
	ENERO	FEBRERO	MARZO	ABRIL	MAYO	JUNIO	JULIO	AGOSTO	SEPTIEMBRE	OCTUBRE	NOVIEMBRE	DICIEMBRE	
LIMA SEDE CENTRAL	23	21	15	15	18	15	11	25	19	14	25	14	215
MASCULINO	11	11	9	10	12	11	5	12	8	5	16	10	120
FEMENINO	12	10	6	5	6	4	6	13	11	9	9	4	95
TOTAL	23	21	15	15	18	15	11	25	19	14	25	14	215
MASCULINO	11	11	9	10	12	11	5	12	8	5	16	10	120
FEMENINO	12	10	6	5	6	4	6	13	11	9	9	4	95

FUENTE : MINISTERIO DE TRABAJO Y PROMOCIÓN DEL EMPLEO - MTPE

DIRECCIÓN REGIONAL DE TRABAJO Y PROMOCIÓN DEL EMPLEO DE LIMA METROPOLITANA

SUB DIRECCIÓN DE DEFENSA LEGAL GRATUITA Y ASESORÍA AL TRABAJADOR

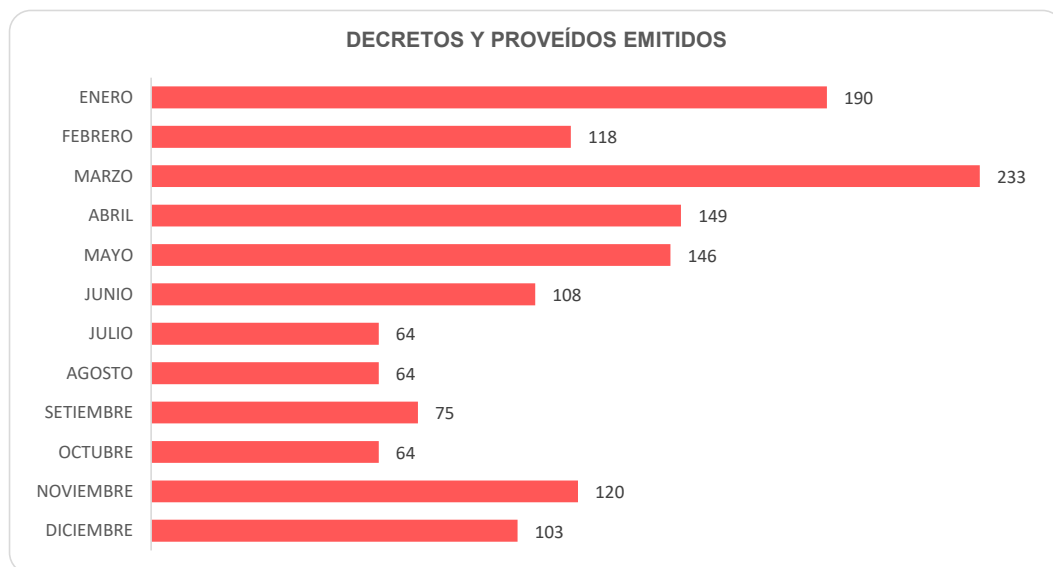
ELABORACIÓN: MTPE - OGETIC - OFICINA DE ESTADÍSTICA

CUADRO N°139

## LIMA METROPOLITANA

EMISIÓN DE AUTOS Y PROVEÍDOS EN EL PROCEDIMIENTO DE CONCILIACIÓN ADMINISTRATIVA LABORAL  
2022

MES	AUTOS Y PROVEÍDOS EMITIDOS
ENERO	190
FEBRERO	118
MARZO	233
ABRIL	149
MAYO	146
JUNIO	108
JULIO	64
AGOSTO	64
SETIEMBRE	75
OCTUBRE	64
NOVIEMBRE	120
DICIEMBRE	103
<b>TOTAL</b>	<b>1 434</b>



**FUENTE :** MINISTERIO DE TRABAJO Y PROMOCIÓN DEL EMPLEO - MTPE  
DIRECCIÓN REGIONAL DE TRABAJO Y PROMOCIÓN DEL EMPLEO DE LIMA METROPOLITANA  
SUB DIRECCIÓN DE DEFENSA LEGAL GRATUITA Y ASESORÍA AL TRABAJADOR  
**ELABORACIÓN:** MTPE - OGETIC - OFICINA DE ESTADÍSTICA

**CUADRO N° 140**  
**LIMA METROPOLITANA**  
**SERVICIOS PRESTADOS EN MATERIA DE DEFENSA Y ASESORÍA**  
**LEGAL A TRABAJADORES Y EMPLEADORES, SEGÚN AÑO**  
**1993 - 22**

AÑO	CONSULTAS		CONCILIACIONES		DEMANDAS INTERPUESTAS	LIQUIDACIONES
	EMPLEADOR	TRABAJADOR	CONCILIADAS	NO CONCILIADAS		
1993	-	22 869	1 400	644	1 262	7 033
1994	-	29 342	1 192	1 278	1 559	15 522
1995	-	35 627	1 187	1 101	1 361	15 719
1996	-	19 969	1 918	1 068	-	11 671
1997	9 730	27 388	2 995	1 341	750	14 637
1998	21 516	43 196	2 741	1 838	2 475	13 569
1999	14 665	43 319	2 587	2 086	2 078	11 345
2000	9 003	39 194	2 637	1 715	1 826	8 343
2001	9 363	40 508	2 463	2 030	1 581	9 285
2002	10 133	37 393	2 606	1 677	1 852	7 875
2003	23 702	38 636	2 616	2 209	1 227	8 568
2004	23 561	36 424	2 129	1 829	1 073	9 477
2005	14 782	46 266	2 359	2 139	1 308	10 637
2006	18 937	88 764	2 604	2 815	1 517	12 909
2007	21 134	110 375	2 784	3 283	1 321	13 214
2008	23 974	132 227	3 312	3 745	1 777	14 346
2009	24 776	158 441	3 655	4 180	1 067	16 241
2010	36 537	218 627	4 211	3 528	1 738	20 820
2011	29 669	178 555	3 594	2 521	1 562	17 871
2012	24 340	175 845	3 518	2 855	1 593	21 914
2013	30 555	214 536	4 457	2 291	1 813	22 375
2014	40 329	248 209	3 747	1 995	1 532	20 344
2015	27 994	185 678	2 810	1 573	1 303	15 789
2016	24 144	218 491	3 899	1 502	1 293	17 069
2017	26 932	246 430	2 294	1 524	1 464	16 521
2018	27 704	245 978	3 043	1 411	1 485	16 070
2019	21 626	268 855	2 859	2 553	1 779	18 748
2020	5 189	70 938	337	186	603	9 277
2021	2 799	49 993	20	28	456	4 019
2022	3 253	80 436	79	-	588	4 909

**FUENTE : MINISTERIO DE TRABAJO Y PROMOCIÓN DEL EMPLEO - MTPE**  
**DIRECCIÓN REGIONAL DE TRABAJO Y PROMOCIÓN DEL EMPLEO DE LIMA METROPOLITANA**  
**SUB DIRECCIÓN DE DEFENSA LEGAL GRATUITA Y ASESORÍA AL TRABAJADOR**  
**ELABORACIÓN: MTPE - OGETIC - OFICINA DE ESTADÍSTICA**

**CUADRO N° 141**

**PERÚ**

**SERVICIOS PRESTADOS EN MATERIA DE DEFENSA Y ASESORÍA  
LEGAL A TRABAJADORES Y EMPLEADORES, SEGÚN AÑO  
1993 - 22**

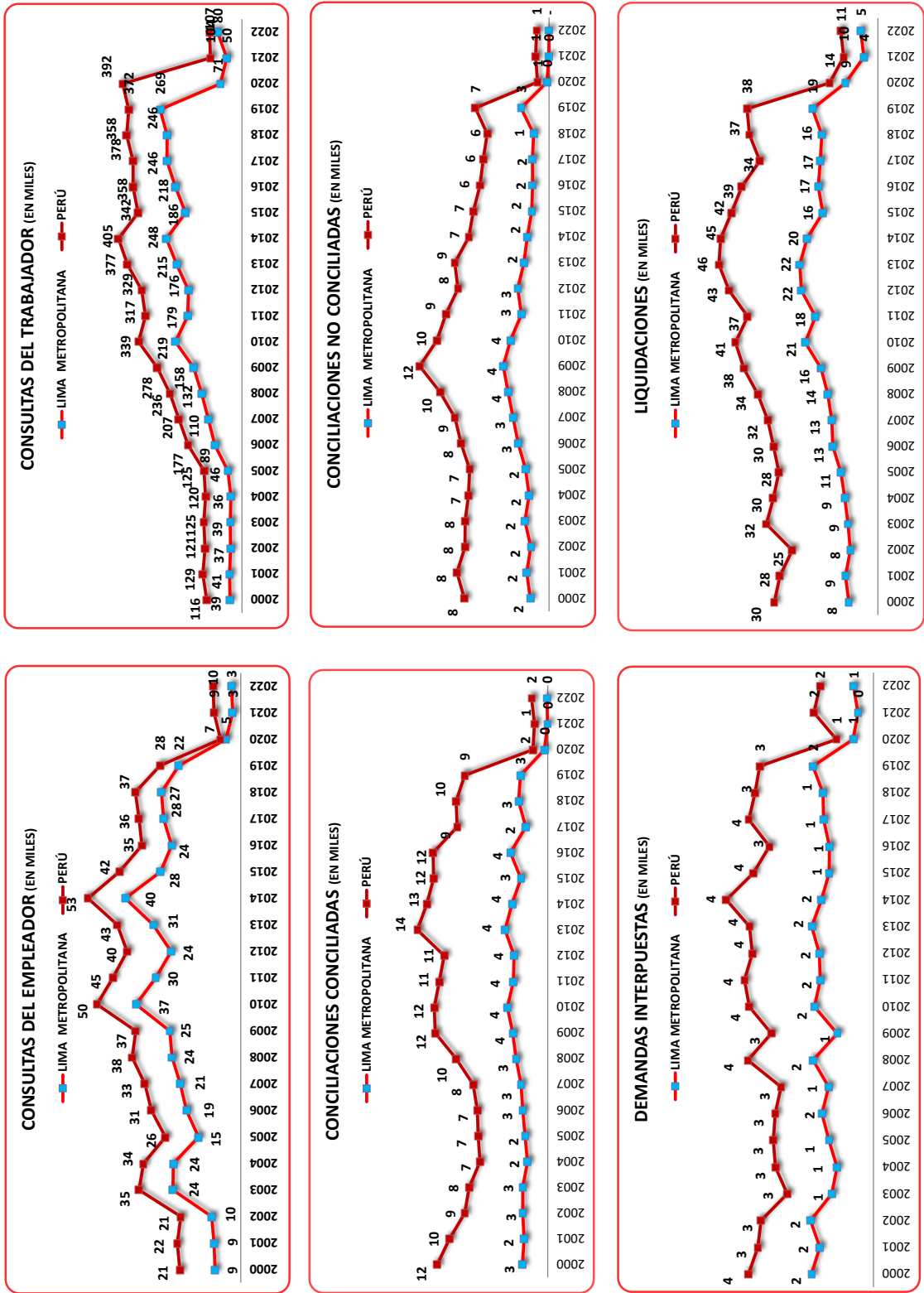
AÑO	CONSULTAS		CONCILIACIONES		DEMANDAS INTERPUESTAS	LIQUIDACIONES
	EMPLEADOR	TRABAJADOR	CONCILIADAS	NO CONCILIADAS		
1993	-	49 590	13 543	644	2 792	7 033
1994	-	61 466	10 215	1 897	3 001	17 857
1995	-	87 215	9 835	4 306	3 050	29 893
1996	-	83 234	10 417	5 742	1 240	28 763
1997	16 596	87 964	11 964	6 721	2 406	36 381
1998	29 885	108 081	12 167	7 913	5 365	37 878
1999	25 070	117 763	11 416	8 668	5 783	34 274
2000	21 320	115 998	11 557	7 745	3 679	29 636
2001	22 190	128 717	10 262	8 420	3 402	28 075
2002	20 923	121 322	8 681	7 683	3 310	24 560
2003	35 489	125 465	8 213	7 674	2 539	31 935
2004	34 013	119 960	7 075	7 356	2 884	29 964
2005	26 304	124 734	7 259	7 263	2 947	28 356
2006	31 207	176 621	7 356	8 036	2 891	29 890
2007	33 455	206 870	7 783	8 603	2 717	31 517
2008	37 889	236 368	9 570	9 978	3 696	34 404
2009	36 662	278 041	11 741	11 823	3 004	38 405
2010	50 235	339 491	11 847	10 242	3 655	40 798
2011	44 696	316 961	11 336	9 437	3 795	37 335
2012	39 689	329 220	10 831	8 323	3 564	42 622
2013	43 104	376 585	13 624	8 617	3 647	45 540
2014	53 355	405 387	12 635	7 330	4 329	45 054
2015	42 398	341 535	11 929	6 913	3 537	41 940
2016	34 504	357 981	11 969	6 313	3 064	39 004
2017	35 538	378 452	9 467	6 013	3 667	33 804
2018	36 807	372 301	9 567	5 649	3 487	36 770
2019	28 240	391 574	8 684	6 739	3 347	37 523
2020	7 077	103 537	1 554	1 052	1 089	13 831
2021	9 330	106 542	1 388	1 222	1 752	9 823
2022	9 704	146 390	1 687	1 136	1 572	10 607

FUENTE : MINISTERIO DE TRABAJO Y PROMOCIÓN DEL EMPLEO  
DIRECCIONES Y GERENCIAS REGIONALES / ZONA DE TRABAJO Y PROMOCIÓN DEL EMPLEO  
ELABORACIÓN: MTPE - OGETIC - OFICINA DE ESTADÍSTICA

PERÚ

GRÁFICO N° 16

SERVICIOS PRESTADOS EN MATERIA DE DEFENSA Y ASESORÍA LEGAL A TRABAJADORES Y EMPLEADORES, SEGÚN AÑO 2000 - 22



FUENTE : MINISTERIO DE TRABAJO Y PROMOCIÓN DEL EMPLEO - MTPE  
DIRECCIONES Y GERENCIAS REGIONALES / ZONA DE TRABAJO Y PROMOCIÓN DEL EMPLEO  
ELABORACIÓN: MTPE - OGETIC - OFICINA DE ESTADÍSTICA



PERÚ

Ministerio de Trabajo y Promoción del Empleo

CUADRO N°142

SERVICIOS DE DEFENSA Y ASESORÍA LEGAL A TRABAJADORES Y EMPLEADORES POR MES, SEGÚN MATERIA

PERÚ



PERÚ

Ministerio de Trabajo y Promoción del Empleo

MATERIA	MES												TOTAL
	ENERO	FEBRERO	MARZO	ABRIL	MAYO	JUNIO	JULIO	AGOSTO	SEPTIEMBRE	OCTUBRE	NOVIEMBRE	DIEMBRE	
<b>1.- CONSULTAS</b>	9 531	10 742	12 663	10 175	12 755	12 826	10 994	14 588	16 095	15 637	17 861	12 227	156 094
<b>1.1. EMPLEADOR</b>	874	806	827	666	817	740	587	815	893	903	1 215	561	9 704
- TUPA	55	36	53	70	30	30	10	20	39	39	209	57	647
- Planillas	92	84	73	49	61	87	89	95	97	78	66	38	909
- CTS	111	107	125	95	144	113	101	98	105	84	87	43	1 213
- Contratos	201	173	148	127	144	128	121	131	147	185	182	117	1 804
- Extinción de relación laboral	85	84	58	40	52	70	55	113	72	55	148	73	905
- Suspensión de la relación laboral	29	31	48	52	37	43	40	19	8	10	62	17	396
- Empresas de servicios especiales	12	11	8	7	12	12	16	3	13	6	21	7	129
- Otros	289	280	314	261	306	257	158	323	418	446	440	209	3 701
<b>1.2. TRABAJADORES</b>	8 657	9 936	11 836	9 509	11 938	12 086	10 407	13 773	15 202	14 734	16 646	11 666	146 390
- Beneficios sociales	3 403	3 523	4 224	3 452	4 409	4 374	3 517	4 836	5 651	5 368	5 837	4 056	52 650
- CTS	307	372	474	337	585	407	414	527	547	488	634	312	5 404
- Despidos arbitrarios	702	719	850	681	712	751	718	828	979	1 028	1 282	993	10 243
- Contrato de trabajo	371	312	401	382	362	342	358	426	462	380	420	261	4 656
- Remuneraciones	384	546	646	580	642	642	495	746	719	740	484	569	7 193
- Hostilidad	69	90	118	87	112	98	69	97	124	131	127	121	1 243
- Acceso sexual	18	9	9	7	11	8	3	8	1	5	13	6	98
- Orientación legal	435	701	977	931	936	657	1 287	970	1 014	1 218	1 070	522	10 718
- Verificación policial (incluye verificación de vínculo laboral)	520	535	523	448	423	466	573	594	1 042	1 126	1 433	1 107	8 790
- Accidentes de trabajo	93	88	111	88	84	131	72	137	183	192	172	102	1 453
- Otros	2 355	3 041	3 503	2 516	3 662	4 012	2 901	4 604	4 499	4 058	5 174	3 617	43 942
<b>2. CONCILIACIONES</b>	128	126	197	150	193	174	113	151	133	108	120	94	1 687
2.1. CONCILIADAS	287 435	198 581	4 114 410	3 408 870	628 628	339 589	282 509	330 717	332 420	316 773	380 857	240 051	4 089 840
- Monto conciliado, - en soles	-	-	-	-	-	-	-	-	-	-	-	-	-
- en dólares	-	-	-	-	-	-	-	-	3	10	-	-	-
<b>2.2. NO CONCILIADAS</b>	80	99	119	93	116	135	65	99	102	102	70	56	1 136
2.2.1. ASISTENCIA DEL EMPLEADOR	97	90	143	124	157	118	91	91	118	84	113	63	1 289
2.2.2 ASISTENCIA DEL TRABAJADOR	86	78	149	96	127	125	75	116	87	97	115	100	1 251
2.2.3 INASISTENCIA DE AMBAS PARTES	87	91	119	170	138	75	90	91	48	55	76	79	1 119
<b>3. DEFENSA LEGAL GRATUITA</b>	2 110	1 724	2 154	1 915	2 180	2 403	2 397	2 228	2 765	2 762	2 912	1 872	27 422
- Atención al público	116	105	121	106	174	139	106	140	160	143	138	124	1 572
- Demandas Interpuestas (efectuadas)	184	118	271	227	205	189	234	223	226	242	243	154	2 516
- Audiencia asistida	757	658	787	810	941	1 065	1 070	946	899	991	1 244	340	10 508
- Escritos elaborados	1 157	858	1 383	1 179	1 369	1 591	1 584	1 366	1 373	1 610	1 641	1 106	16 187
- Notificación atendida	77	37	116	92	106	100	120	117	99	93	125	76	1 158
- Sentencias	37	40	152	179	30	42	21	28	14	49	20	58	670
- Archivos definitivos	878	726	789	780	908	856	824	959	1 065	1 028	1 023	771	10 607
<b>4.- LIQUIDACIONES</b>	533	424	467	507	543	552	497	604	666	675	624	484	6 576
4.1.- SEXO	345	302	322	273	365	304	327	355	399	353	399	287	4 031
- MASCULINO	781	676	711	719	853	717	659	767	919	859	953	718	9 332
- FEMENINO	97	50	78	61	55	139	165	192	146	169	70	53	1 275
<b>4.2. CATEGORIA OCUPACIONAL</b>	102	75	84	14	53	46	68	62	77	55	100	54	790
- Empleado	423 800	288 700	271 200	40 900	179 650	163 852	262 600	217 000	285 070	210 800	348 872	188 500	2 880 944
- Obrero	2 765	1 710	2 121	1 072	653	1 742	1 236	1 259	863	1 087	723	129	15 350
6.- CHARLAS INFORMATIVAS	230	48	129	338	213	503	363	318	608	769	217	936	4 672
7.- COPIAS CERTIFICADAS	555	544	994	724	772	652	554	564	574	576	588	514	7 611

FUENTE : MINISTERIO DE TRABAJO Y PROMOCIÓN DEL EMPLEO.- MTPE

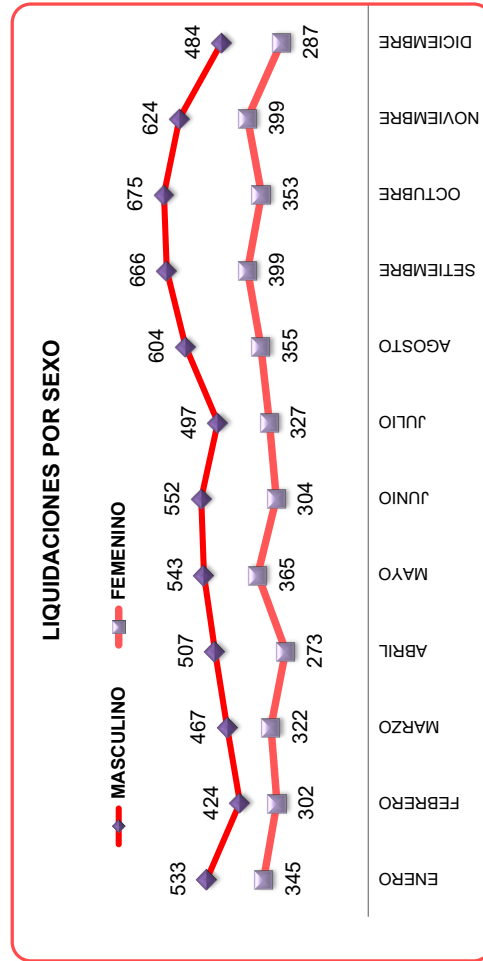
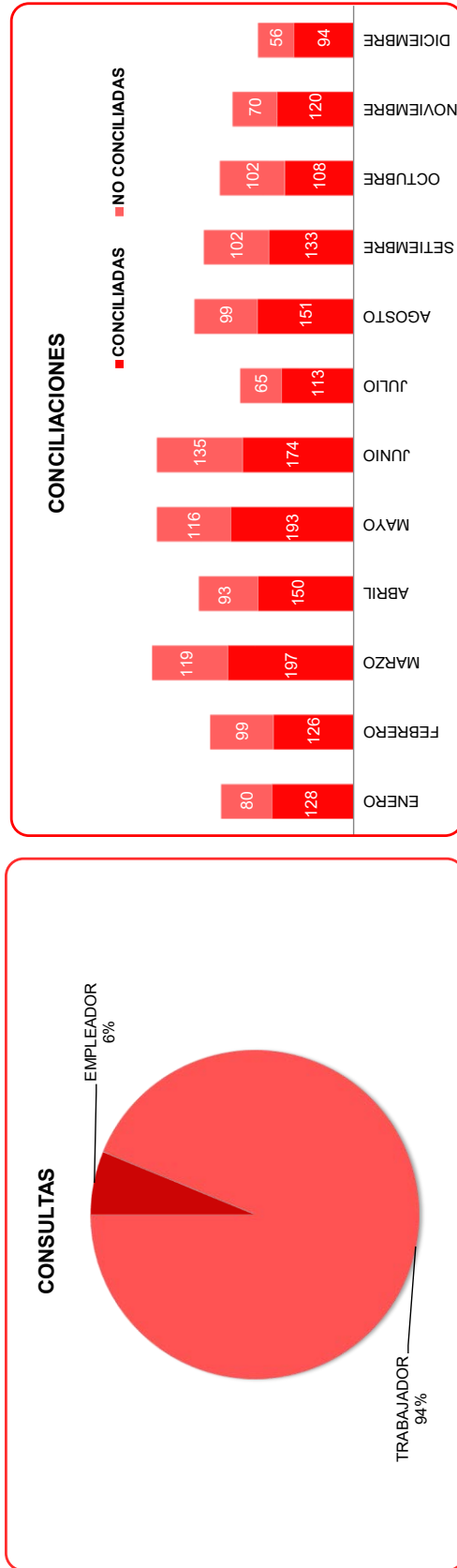
DIRECCIONES Y GERENCIAS REGIONALES /ZONA DE TRABAJO Y PROMOCIÓN DEL EMPLEO

ELABORACIÓN: MTPE - OGETIC - OFICINA DE ESTADÍSTICA

GRÁFICO N°17

SERVICIOS DE DEFENSA Y ASESORÍA LEGAL A TRABAJADORES Y EMPLEADORES  
2022

PERÚ



FUENTE : MINISTERIO DE TRABAJO Y PROMOCIÓN DEL EMPLEO - MTPE  
DIRECCIONES Y GERENCIAS REGIONALES / ZONA DE TRABAJO Y PROMOCIÓN DEL EMPLEO  
ELABORACIÓN: MTPE - OGETIC - OFICINA DE ESTADÍSTICA



PERÚ

CUADRO N°143

SERVICIO DE CONSULTAS DEL EMPLEADOR PRESTADO POR MES, SEGÚN  
DIRECCIÓN Y GERENCIA REGIONAL / ZONA DE TRABAJO  
2022

DIRECCIÓN Y GERENCIA REGIONAL ZONA DE TRABAJO	MES												TOTAL
	ENERO	FEBRERO	MARZO	ABRIL	MAYO	JUNIO	JULIO	AGOSTO	SEPTIEMBRE	OCTUBRE	NOVIEMBRE	DICIEMBRE	
AMAZONAS	12	4	6	10	2	13	15	-	15	7	11	-	95
CHACHAPOYAS	-	-	-	-	-	-	-	-	-	-	-	-	-
BAGUA-UTCUBAMBA-CONDORCANQUI	12	4	6	10	2	13	15	-	15	7	11	-	95
ÁNCASH	65	27	39	18	14	-	11	5	36	46	7	5	273
CHIMBOTE	29	7	5	3	2	-	5	3	2	8	1	5	70
HUARAZ	36	20	34	15	12	-	6	2	34	38	6	-	203
APURIMAC	68	41	43	69	111	85	72	82	57	70	62	32	792
ABANCAY	7	12	1	5	3	7	8	8	19	9	18	6	103
CHANKA-ANDAHUAYLAS	61	29	42	64	108	78	64	74	38	61	44	26	689
AREQUIPA	61	49	4	7	6	6	-	4	2	7	15	9	170
AREQUIPA	7	2	4	7	6	6	-	4	2	7	15	9	69
CAMANÁ	-	-	-	-	-	-	-	-	-	-	-	-	-
MAJES-EL PEDREGAL	54	47	-	-	-	-	-	-	-	-	-	-	101
MOLLENO	-	-	-	-	-	-	-	-	-	-	-	-	-
AYACUCHO	-	-	-	-	-	-	-	-	-	-	-	-	-
AYACUCHO	-	-	-	-	-	-	-	-	-	-	-	-	-
CAJAMARCA	-	-	-	1	-	-	-	-	-	-	-	-	1
CAJAMARCA	-	-	-	1	-	-	-	-	-	-	-	-	1
JAÉN	-	-	-	-	-	-	-	-	-	-	-	-	-
CALLAO	11	3	4	3	7	12	1	1	2	2	3	2	51
CALLAO	11	3	4	3	7	12	1	1	2	2	3	2	51
CUSCO	-	-	-	-	-	-	-	-	-	-	-	-	-
CUSCO	-	-	-	-	-	-	-	-	-	-	-	-	-
QUILLABAMBA	-	-	-	-	-	-	-	-	-	-	-	-	-
SICUANI	-	-	-	-	-	-	-	-	-	-	-	-	-
HUANCAVELICA	38	19	12	21	14	17	-	-	-	-	-	-	121
HUANCAVELICA	38	19	12	21	14	17	-	-	-	-	-	-	121
HUÁNUCO	-	3	5	-	-	5	-	63	46	22	390	96	630
HUÁNUCO	-	3	5	-	-	5	-	63	46	22	390	96	630
ICA	3	7	9	2	2	3	15	5	8	13	8	6	81
ICA	1	4	5	-	-	-	4	2	4	4	4	4	32
CHINCHA	2	3	4	2	2	3	3	2	4	2	3	2	32
NAZCA	-	-	-	-	-	-	-	-	-	-	-	-	-
PISCO	-	-	-	-	-	-	8	1	-	7	1	-	17
JUNÍN	1	3	6	2	9	7	5	4	5	4	2	3	51
HUANCAYO	1	3	6	2	9	7	5	4	5	4	2	3	51
LA OROYA	-	-	-	-	-	-	-	-	-	-	-	-	-
SAN RAMÓN	-	-	-	-	-	-	-	-	-	-	-	-	-
SATIPO	-	-	-	-	-	-	-	-	-	-	-	-	-
TARMA	-	-	-	-	-	-	-	-	-	-	-	-	-
LA LIBERTAD	18	12	19	38	25	30	18	20	18	20	29	37	284
TRUJILLO	18	12	19	38	25	30	18	20	18	20	29	37	284
HUAMACHUCO	-	-	-	-	-	-	-	-	-	-	-	-	-
SAN PEDRO DE LLOC	-	-	-	-	-	-	-	-	-	-	-	-	-
CHEPEN	-	-	-	-	-	-	-	-	-	-	-	-	-
LAMBAYEQUE	2	1	4	5	11	4	5	4	6	1	3	2	48
CHICLAYO	2	1	4	5	11	4	5	4	6	1	3	2	48
LIMA METROPOLITANA	214	268	214	158	192	223	181	256	353	457	465	272	3 253
LIMA METROPOLITANA	214	268	214	158	192	223	181	256	353	457	465	272	3 253
LIMA	250	220	350	215	200	151	160	200	150	80	100	65	2 141
HUACHO	250	220	350	215	200	151	160	200	150	80	100	65	2 141
CAÑETE	-	-	-	-	-	-	-	-	-	-	-	-	-
LORETO	68	76	63	42	87	76	38	63	90	82	-	-	685
IQUITOS	34	38	14	6	28	9	6	8	45	-	-	-	188
YURIMAGUAS	34	38	49	36	59	67	32	55	45	82	-	-	497
MADRE DE DIOS	-	-	-	-	-	-	-	-	-	-	-	-	-
PUERTO MALDONADO	-	-	-	-	-	-	-	-	-	-	-	-	-
HUEPETUHE	-	-	-	-	-	-	-	-	-	-	-	-	-
LABERINTO	-	-	-	-	-	-	-	-	-	-	-	-	-
MOQUEGUA	4	4	7	13	15	3	12	38	41	36	54	-	227
MOQUEGUA	4	-	1	-	3	-	-	-	-	-	-	-	8
ILO	-	4	6	13	12	3	12	38	41	36	54	-	219
PASCO	-	-	-	-	-	-	-	-	4	-	5	-	9
CERRO DE PASCO	-	-	-	-	-	-	-	-	4	-	5	-	9
PIURA	30	38	23	21	31	43	29	34	26	22	32	32	361
PIURA	-	-	-	-	2	5	3	11	-	4	7	6	38
PAITA	22	32	18	16	16	24	15	11	13	11	13	15	206
SULLANA	8	6	5	5	13	14	11	12	13	7	12	11	117
TALARA	-	-	-	-	-	-	-	-	-	-	-	-	-
PUNO	-	-	-	12	58	34	-	4	-	-	-	-	108
PUNO	-	-	-	12	58	34	-	4	-	-	-	-	108
JULIACA	-	-	-	-	-	-	-	-	-	-	-	-	-
SAN MARTÍN	27	29	13	26	30	23	22	29	29	31	29	-	288
MOYOBAMBA	-	-	-	-	-	-	-	-	-	-	-	-	-
JUANJUÍ	-	-	-	-	-	-	-	-	-	-	-	-	-
TARAPOTO	3	3	2	3	5	1	2	4	6	4	1	-	34
TOCACHE	24	26	11	23	25	22	20	25	23	27	27	-	253
RIOJA	-	-	-	-	-	-	-	-	-	-	1	-	1
TACNA	2	2	4	3	3	5	3	3	5	3	-	-	33
TACNA	2	2	4	3	3	5	3	3	5	3	-	-	33
TUMBES	-	-	-	-	-	-	-	-	-	-	-	-	-
TUMBES	-	-	-	-	-	-	-	-	-	-	-	-	-
UCAYALI	-	-	2	-	-	-	-	-	-	-	-	-	2
PUCALLPA	-	-	2	-	-	-	-	-	-	-	-	-	2
AGUAYTÍA	-	-	-	-	-	-	-	-	-	-	-	-	-
ATALAYA	-	-	-	-	-	-	-	-	-	-	-	-	-
<b>TOTAL</b>	<b>874</b>	<b>806</b>	<b>827</b>	<b>666</b>	<b>817</b>	<b>740</b>	<b>587</b>	<b>815</b>	<b>893</b>	<b>903</b>	<b>1 215</b>	<b>561</b>	<b>9 704</b>

FUENTE: MINISTERIO DE TRABAJO Y PROMOCIÓN DEL EMPLEO - MTPE  
DIRECCIONES Y GERENCIAS REGIONALES / ZONA DE TRABAJO Y PROMOCIÓN DEL EMPLEO  
ELABORACIÓN: MTPE - OGETIC - OFICINA DE ESTADÍSTICA

CUADRO N°144

PERÚ

**SERVICIO DE CONSULTAS DEL TRABAJADOR PRESTADO POR MES,  
DIRECCIÓN Y GERENCIA REGIONAL / ZONA DE TRABAJO  
2022**

DIRECCIÓN Y GERENCIA REGIONAL ZONA DE TRABAJO	MES												TOTAL
	ENERO	FEBRERO	MARZO	ABRIL	MAYO	JUNIO	JULIO	AGOSTO	SEPTIEMBRE	OCTUBRE	NOVIEMBRE	DICEMBRE	
<b>AMAZONAS</b>	<b>33</b>	<b>34</b>	<b>39</b>	<b>55</b>	<b>27</b>	<b>46</b>	<b>61</b>	<b>6</b>	<b>62</b>	<b>56</b>	<b>57</b>	<b>5</b>	<b>481</b>
CHACHAPOYAS	-	-	-	-	-	-	-	-	-	-	-	-	-
BAGUA-UTCUBAMBA-CONDORCANQUI	33	34	39	55	27	46	61	6	62	56	57	5	481
<b>ÁNCASH</b>	<b>104</b>	<b>181</b>	<b>211</b>	<b>263</b>	<b>363</b>	<b>259</b>	<b>248</b>	<b>252</b>	<b>165</b>	<b>299</b>	<b>351</b>	<b>95</b>	<b>2 791</b>
CHIMBOTE	51	135	159	125	217	133	136	148	126	137	241	95	1 703
HUARAZ	53	46	52	138	146	126	112	104	39	162	110	-	1 088
<b>APURÍMAC</b>	<b>158</b>	<b>123</b>	<b>176</b>	<b>247</b>	<b>509</b>	<b>274</b>	<b>260</b>	<b>270</b>	<b>279</b>	<b>310</b>	<b>263</b>	<b>105</b>	<b>2 974</b>
ABANCAY	70	62	71	121	162	165	142	140	187	193	183	60	1 556
CHANKA-ANDAHUAYLAS	88	61	105	126	347	109	118	130	92	117	80	45	1 418
<b>AREQUIPA</b>	<b>431</b>	<b>428</b>	<b>423</b>	<b>407</b>	<b>609</b>	<b>631</b>	<b>129</b>	<b>354</b>	<b>431</b>	<b>463</b>	<b>365</b>	<b>278</b>	<b>4 949</b>
AREQUIPA	369	349	423	407	609	631	129	354	431	463	365	278	4 808
CAMANÁ	-	-	-	-	-	-	-	-	-	-	-	-	-
MAJES-EL PEDREGAL	62	79	-	-	-	-	-	-	-	-	-	-	141
MOLLENDO	-	-	-	-	-	-	-	-	-	-	-	-	-
<b>AYACUCHO</b>	<b>-</b>	<b>-</b>	<b>-</b>	<b>-</b>	<b>-</b>	<b>-</b>	<b>-</b>	<b>-</b>	<b>-</b>	<b>-</b>	<b>-</b>	<b>-</b>	<b>-</b>
AYACUCHO	-	-	-	-	-	-	-	-	-	-	-	-	-
<b>CAJAMARCA</b>	<b>37</b>	<b>38</b>	<b>58</b>	<b>35</b>	<b>57</b>	<b>25</b>	<b>-</b>	<b>-</b>	<b>-</b>	<b>-</b>	<b>-</b>	<b>-</b>	<b>250</b>
CAJAMARCA	37	38	58	35	57	25	-	-	-	-	-	-	250
JAÉN	-	-	-	-	-	-	-	-	-	-	-	-	-
<b>CALLAO</b>	<b>417</b>	<b>762</b>	<b>629</b>	<b>750</b>	<b>770</b>	<b>630</b>	<b>743</b>	<b>823</b>	<b>667</b>	<b>759</b>	<b>713</b>	<b>720</b>	<b>8 383</b>
CALLAO	417	762	629	750	770	630	743	823	667	759	713	720	8 383
<b>CUSCO</b>	<b>-</b>	<b>-</b>	<b>-</b>	<b>-</b>	<b>-</b>	<b>-</b>	<b>-</b>	<b>-</b>	<b>-</b>	<b>-</b>	<b>-</b>	<b>-</b>	<b>-</b>
CUSCO	-	-	-	-	-	-	-	-	-	-	-	-	-
QUILLABAMBA	-	-	-	-	-	-	-	-	-	-	-	-	-
SICUANI	-	-	-	-	-	-	-	-	-	-	-	-	-
<b>HUANCAVELICA</b>	<b>105</b>	<b>83</b>	<b>93</b>	<b>98</b>	<b>82</b>	<b>62</b>	<b>-</b>	<b>-</b>	<b>-</b>	<b>-</b>	<b>-</b>	<b>-</b>	<b>523</b>
HUANCAVELICA	105	83	93	98	82	62	-	-	-	-	-	-	523
<b>HUÁNUCO</b>	<b>68</b>	<b>62</b>	<b>47</b>	<b>21</b>	<b>117</b>	<b>50</b>	<b>98</b>	<b>283</b>	<b>60</b>	<b>238</b>	<b>632</b>	<b>100</b>	<b>1 776</b>
HUÁNUCO	68	62	47	21	117	50	98	283	60	238	632	100	1 776
<b>ICA</b>	<b>223</b>	<b>87</b>	<b>281</b>	<b>248</b>	<b>254</b>	<b>241</b>	<b>176</b>	<b>190</b>	<b>217</b>	<b>172</b>	<b>352</b>	<b>216</b>	<b>2 657</b>
ICA	149	51	180	147	161	164	96	123	145	107	284	137	1 744
CHINCHA	42	36	39	36	44	41	42	37	38	35	43	44	477
NAZCA	-	-	-	-	-	-	-	-	-	-	-	-	-
PISCO	32	-	62	65	49	36	38	30	34	30	25	35	436
<b>JUNÍN</b>	<b>185</b>	<b>207</b>	<b>265</b>	<b>186</b>	<b>206</b>	<b>178</b>	<b>172</b>	<b>240</b>	<b>225</b>	<b>246</b>	<b>235</b>	<b>124</b>	<b>2 469</b>
HUANCAYO	185	207	265	186	206	178	172	240	225	246	235	124	2 469
LA OROYA	-	-	-	-	-	-	-	-	-	-	-	-	-
SAN RAMÓN	-	-	-	-	-	-	-	-	-	-	-	-	-
SATIPO	-	-	-	-	-	-	-	-	-	-	-	-	-
TARMA	-	-	-	-	-	-	-	-	-	-	-	-	-
<b>LA LIBERTAD</b>	<b>608</b>	<b>659</b>	<b>763</b>	<b>597</b>	<b>589</b>	<b>578</b>	<b>595</b>	<b>577</b>	<b>597</b>	<b>553</b>	<b>318</b>	<b>353</b>	<b>6 787</b>
TRUJILLO	608	659	763	597	589	578	595	577	597	553	318	353	6 787
HUAMACHUCO	-	-	-	-	-	-	-	-	-	-	-	-	-
SAN PEDRO DE LLOC	-	-	-	-	-	-	-	-	-	-	-	-	-
CHEPEN	-	-	-	-	-	-	-	-	-	-	-	-	-
<b>LAMBAYEQUE</b>	<b>66</b>	<b>46</b>	<b>103</b>	<b>91</b>	<b>126</b>	<b>108</b>	<b>123</b>	<b>112</b>	<b>126</b>	<b>125</b>	<b>147</b>	<b>98</b>	<b>1 271</b>
CHICLAYO	66	46	103	91	126	108	123	112	126	125	147	98	1 271
<b>LIMA METROPOLITANA</b>	<b>4 843</b>	<b>5 267</b>	<b>5 938</b>	<b>4 348</b>	<b>4 974</b>	<b>5 782</b>	<b>4 602</b>	<b>6 244</b>	<b>9 904</b>	<b>9 255</b>	<b>10 560</b>	<b>8 719</b>	<b>80 436</b>
LIMA METROPOLITANA	4 843	5 267	5 938	4 348	4 974	5 782	4 602	6 244	9 904	9 255	10 560	8 719	80 436
<b>LIMA</b>	<b>294</b>	<b>268</b>	<b>474</b>	<b>261</b>	<b>295</b>	<b>250</b>	<b>252</b>	<b>228</b>	<b>160</b>	<b>100</b>	<b>138</b>	<b>100</b>	<b>2 820</b>
HUACHO	294	268	474	261	295	250	252	228	160	100	138	100	2 820
CAÑETE	-	-	-	-	-	-	-	-	-	-	-	-	-
<b>LORETO</b>	<b>170</b>	<b>236</b>	<b>259</b>	<b>225</b>	<b>295</b>	<b>278</b>	<b>177</b>	<b>159</b>	<b>130</b>	<b>203</b>	<b>-</b>	<b>-</b>	<b>2 132</b>
IQUITOS	85	118	138	109	161	120	104	84	58	105	-	-	1 082
YURIMAGUAS	85	118	121	116	134	158	73	75	72	98	-	-	1 050
<b>MADRE DE DIOS</b>	<b>-</b>	<b>-</b>	<b>-</b>	<b>-</b>	<b>-</b>	<b>-</b>	<b>-</b>	<b>-</b>	<b>-</b>	<b>-</b>	<b>-</b>	<b>-</b>	<b>-</b>
PUERTO MALDONADO	-	-	-	-	-	-	-	-	-	-	-	-	-
HUEPETUHE	-	-	-	-	-	-	-	-	-	-	-	-	-
LABERINTO	-	-	-	-	-	-	-	-	-	-	-	-	-
<b>MOQUEGUA</b>	<b>243</b>	<b>584</b>	<b>679</b>	<b>858</b>	<b>710</b>	<b>753</b>	<b>959</b>	<b>1 332</b>	<b>1 075</b>	<b>880</b>	<b>853</b>	<b>239</b>	<b>9 165</b>
MOQUEGUA	178	434	561	731	610	658	216	509	408	121	140	134	4 700
ILO	65	150	118	127	100	95	743	823	667	759	713	105	4 465
<b>PASCO</b>	<b>-</b>	<b>-</b>	<b>-</b>	<b>-</b>	<b>-</b>	<b>-</b>	<b>-</b>	<b>-</b>	<b>70</b>	<b>-</b>	<b>120</b>	<b>-</b>	<b>190</b>
CERRO DE PASCO	-	-	-	-	-	-	-	-	70	-	120	-	190
<b>PIURA</b>	<b>336</b>	<b>286</b>	<b>634</b>	<b>159</b>	<b>1 335</b>	<b>1 404</b>	<b>1 134</b>	<b>1 369</b>	<b>375</b>	<b>488</b>	<b>1 279</b>	<b>497</b>	<b>9 296</b>
PIURA	200	183	551	52	1 052	1 094	857	984	-	190	984	230	6 377
PAITA	27	33	19	34	33	31	33	25	36	23	22	18	334
SULLANA	45	58	58	67	222	265	156	250	309	249	243	219	2 141
TALARA	64	12	6	6	28	14	88	110	30	26	30	30	444
<b>PUNO</b>	<b>23</b>	<b>25</b>	<b>63</b>	<b>12</b>	<b>58</b>	<b>33</b>	<b>22</b>	<b>110</b>	<b>22</b>	<b>86</b>	<b>22</b>	<b>17</b>	<b>493</b>
PUNO	23	25	63	12	58	33	22	110	22	86	22	17	493
JULIACA	-	-	-	-	-	-	-	-	-	-	-	-	-
<b>SAN MARTÍN</b>	<b>28</b>	<b>40</b>	<b>23</b>	<b>26</b>	<b>29</b>	<b>30</b>	<b>33</b>	<b>31</b>	<b>32</b>	<b>60</b>	<b>63</b>	<b>-</b>	<b>395</b>
MOYOBAMBA	-	-	-	-	-	-	-	-	-	-	29	-	29
JUANJUÍ	-	-	-	-	-	-	-	-	-	-	-	-	-
TARAPOTO	-	-	-	-	-	-	-	-	-	29	-	-	29
TOCACHE	28	40	23	26	29	30	33	31	32	31	34	-	337
RIOJA	-	-	-	-	-	-	-	-	-	-	-	-	-
<b>TACNA</b>	<b>186</b>	<b>389</b>	<b>550</b>	<b>513</b>	<b>407</b>	<b>322</b>	<b>533</b>	<b>1 095</b>	<b>462</b>	<b>329</b>	<b>-</b>	<b>-</b>	<b>4 786</b>
TACNA	186	389	550	513	407	322	533	1 095	462	329	-	-	4 786
<b>TUMBES</b>	<b>12</b>	<b>28</b>	<b>33</b>	<b>37</b>	<b>34</b>	<b>42</b>	<b>-</b>	<b>-</b>	<b>-</b>	<b>-</b>	<b>-</b>	<b>-</b>	<b>186</b>
TUMBES	12	28	33	37	34	42	-	-	-	-	-	-	186
<b>UCAYALI</b>	<b>87</b>	<b>103</b>	<b>95</b>	<b>72</b>	<b>92</b>	<b>110</b>	<b>90</b>	<b>98</b>	<b>143</b>	<b>112</b>	<b>178</b>	<b>-</b>	<b>1 180</b>
PUCALLPA	87	103	95	72	92	110	90	98	143	112	130	-	1 132
AGUAYTÍA	-	-	-	-	-	-	-	-	-	-	48	-	48
ATALAYA	-	-	-	-	-	-	-	-	-	-	-	-	-
<b>TOTAL</b>	<b>8 657</b>	<b>9 936</b>	<b>11 836</b>	<b>9 509</b>	<b>11 938</b>	<b>12 086</b>	<b>10 407</b>	<b>13 773</b>	<b>15 202</b>	<b>14 734</b>	<b>16 646</b>	<b>11 666</b>	<b>146 390</b>

FUENTE : MINISTERIO DE TRABAJO Y PROMOCIÓN DEL EMPLEO - MTPE  
DIRECCIONES Y GERENCIAS REGIONALES / ZONA DE TRABAJO Y PROMOCIÓN DEL EMPLEO  
ELABORACIÓN: MTPE - OGETIC - OFICINA DE ESTADÍSTICA



PERÚ

Ministerio de Trabajo  
y Promoción del Empleo

CUADRO N°145

PERÚ

**SERVICIO DE CONCILIACIONES-CONCILIADAS PRESTADO EN MATERIA DE DEFENSA Y ASESORÍA LEGAL  
POR MES, SEGÚN DIRECCIÓN Y GERENCIA REGIONAL / ZONA DE TRABAJO  
2022**

DIRECCIÓN Y GERENCIA REGIONAL ZONA DE TRABAJO	MES												TOTAL
	ENERO	FEBRERO	MARZO	ABRIL	MAYO	JUNIO	JULIO	AGOSTO	SEPTIEMBRE	OCTUBRE	NOVIEMBRE	DICIEMBRE	
<b>AMAZONAS</b>	-	-	-	-	-	-	2	-	-	-	-	-	2
CHACHAPOYAS	-	-	-	-	-	-	-	-	-	-	-	-	-
BAGUA-UTCUBAMBA-CONDORCANQUI	-	-	-	-	-	-	2	-	-	-	-	-	2
<b>ÁNCASH</b>	2	1	6	-	4	3	3	5	2	5	3	1	35
CHIMBOTE	2	1	3	-	2	2	1	1	1	2	2	1	18
HUARAZ	-	-	3	-	2	1	2	4	1	3	1	-	17
<b>APURÍMAC</b>	10	2	26	12	7	5	6	20	33	8	11	4	144
ABANCAY	4	1	9	7	2	2	1	5	10	5	3	2	51
CHANKA-ANDAHUAYLAS	6	1	17	5	5	3	5	15	23	3	8	2	93
<b>AREQUIPA</b>	25	37	34	25	37	29	26	26	20	22	12	3	296
AREQUIPA	21	33	34	25	37	29	26	26	20	22	12	3	288
CAMANA	-	-	-	-	-	-	-	-	-	-	-	-	-
MAJES-EL PEDREGAL	4	4	-	-	-	-	-	-	-	-	-	-	8
MOLLENDO	-	-	-	-	-	-	-	-	-	-	-	-	-
<b>AYACUCHO</b>	-	-	-	-	-	-	-	-	-	-	-	-	-
AYACUCHO	-	-	-	-	-	-	-	-	-	-	-	-	-
<b>CAJAMARCA</b>	24	1	4	20	25	7	-	-	-	-	-	-	81
CAJAMARCA	24	1	4	20	25	7	-	-	-	-	-	-	81
JAÉN	-	-	-	-	-	-	-	-	-	-	-	-	-
<b>CALLAO</b>	-	-	-	-	-	1	-	-	-	-	3	1	5
CALLAO	-	-	-	-	-	1	-	-	-	-	3	1	5
<b>CUSCO</b>	-	-	-	-	-	-	-	-	-	-	-	-	-
CUSCO	-	-	-	-	-	-	-	-	-	-	-	-	-
QUILLABAMABA	-	-	-	-	-	-	-	-	-	-	-	-	-
SICUANI	-	-	-	-	-	-	-	-	-	-	-	-	-
<b>HUANCAVELICA</b>	10	20	30	10	10	20	-	-	-	-	-	-	100
HUANCAVELICA	10	20	30	10	10	20	-	-	-	-	-	-	100
<b>HUÁNUCO</b>	2	8	6	12	16	15	18	19	8	14	15	15	148
HUÁNUCO	2	8	6	12	16	15	18	19	8	14	15	15	148
<b>ICA</b>	1	-	-	-	16	12	15	18	24	17	13	24	140
ICA	1	-	-	-	15	5	8	7	1	4	7	8	56
CHINCHA	-	-	-	-	1	7	6	10	20	9	6	15	74
NAZCA	-	-	-	-	-	-	-	-	-	-	-	-	-
PISCO	-	-	-	-	-	-	1	1	3	4	-	-	10
<b>JUNÍN</b>	6	7	15	6	9	3	2	5	3	3	4	3	66
HUANCAYO	6	7	15	6	9	3	2	5	3	3	4	3	66
LA OROYA	-	-	-	-	-	-	-	-	-	-	-	-	-
SAN RAMÓN	-	-	-	-	-	-	-	-	-	-	-	-	-
SATIPO	-	-	-	-	-	-	-	-	-	-	-	-	-
TARMA	-	-	-	-	-	-	-	-	-	-	-	-	-
<b>LA LIBERTAD</b>	8	8	14	4	9	6	3	9	13	8	10	2	94
TRUJILLO	8	8	14	4	9	6	3	9	13	8	10	2	94
HUAMACHUCO	-	-	-	-	-	-	-	-	-	-	-	-	-
SAN PEDRO DE LLOC	-	-	-	-	-	-	-	-	-	-	-	-	-
CHEPEN	-	-	-	-	-	-	-	-	-	-	-	-	-
<b>LAMBAYEQUE</b>	-	-	2	1	1	1	1	-	4	3	5	5	23
CHICLAYO	-	-	2	1	1	1	1	-	4	3	5	5	23
<b>LIMA METROPOLITANA</b>	4	2	2	11	10	1	5	-	1	7	16	20	79
LIMA METROPOLITANA	4	2	2	11	10	1	5	-	1	7	16	20	79
<b>LIMA</b>	-	1	2	2	3	-	-	-	-	1	-	-	9
HUÁCHO	-	1	2	2	3	-	-	-	-	1	-	-	9
CAÑETE	-	-	-	-	-	-	-	-	-	-	-	-	-
<b>LORETO</b>	21	24	44	38	23	37	4	15	2	2	-	-	210
QUITOS	20	23	30	36	17	12	4	14	1	-	-	-	157
YURIMAGUAS	1	1	14	2	6	25	-	1	1	2	-	-	53
<b>MADRE DE DIOS</b>	-	-	-	-	-	-	-	-	-	-	-	-	-
PUERTO MALDONADO	-	-	-	-	-	-	-	-	-	-	-	-	-
HUEPETUHE	-	-	-	-	-	-	-	-	-	-	-	-	-
LABERINTO	-	-	-	-	-	-	-	-	-	-	-	-	-
<b>MOQUEGUA</b>	8	4	-	4	11	8	16	8	5	1	2	6	73
MOQUEGUA	5	1	-	1	3	5	3	3	1	-	-	2	25
ILO	3	3	-	3	8	3	13	5	4	-	2	4	48
<b>PASCO</b>	-	-	-	-	-	-	-	-	6	-	8	-	14
CERRO DE PASCO	-	-	-	-	-	-	-	-	6	-	8	-	14
<b>PIURA</b>	-	2	9	4	8	16	5	15	4	4	11	10	88
PIURA	-	1	4	1	1	7	3	3	-	-	6	6	32
PAITA	-	-	-	1	2	2	-	5	1	1	-	2	14
SULLANA	-	1	2	1	2	2	1	3	2	2	4	1	21
TALARA	-	-	3	1	3	5	1	4	1	1	1	1	21
<b>PUNO</b>	-	1	1	-	1	1	6	1	4	2	-	-	17
PUNO	-	1	1	-	1	1	6	1	4	2	-	-	17
JULIACA	-	-	-	-	-	-	-	-	-	-	-	-	-
<b>SAN MARTÍN</b>	-	-	-	-	-	-	-	-	-	-	-	-	-
MOYOBAMBA	-	-	-	-	-	-	-	-	-	-	-	-	-
JUANJUÍ	-	-	-	-	-	-	-	-	-	-	-	-	-
TARAPOTO	-	-	-	-	-	-	-	-	-	-	-	-	-
TOCACHE	-	-	-	-	-	-	-	-	-	-	-	-	-
RIOJA	-	-	-	-	-	-	-	-	-	-	-	-	-
<b>TACNA</b>	-	-	-	1	-	-	-	4	1	3	-	-	9
TACNA	-	-	-	1	-	-	-	4	1	3	-	-	9
<b>TUMBES</b>	-	-	-	-	-	-	-	-	-	-	-	-	-
TUMBES	-	-	-	-	-	-	-	-	-	-	-	-	-
<b>UCAYALI</b>	7	8	2	-	3	9	1	6	3	8	7	-	54
PUCALLPA	7	8	2	-	3	9	1	6	3	8	7	-	54
AGUAYTÍA	-	-	-	-	-	-	-	-	-	-	-	-	-
ATALAYA	-	-	-	-	-	-	-	-	-	-	-	-	-
<b>TOTAL</b>	128	126	197	150	193	174	113	151	133	108	120	94	1 687

FUENTE : MINISTERIO DE TRABAJO Y PROMOCIÓN DEL EMPLEO - MTPE  
DIRECCIONES Y GERENCIAS REGIONALES / ZONA DE TRABAJO Y PROMOCIÓN DEL EMPLEO

ELABORACIÓN: MTPE - OGETIC - OFICINA DE ESTADÍSTICA

PERÚ

CUADRO N°146

**SERVICIO DE CONCILIACIONES-NO CONCILIADAS PRESTADO EN MATERIA DE DEFENSA Y ASESORÍA LEGAL  
POR MESES, SEGÚN DIRECCIÓN Y GERENCIA REGIONAL / ZONA DE TRABAJO  
2022**

DIRECCIÓN Y GERENCIA REGIONAL ZONA DE TRABAJO	MES												TOTAL
	ENERO	FEBRERO	MARZO	ABRIL	MAYO	JUNIO	JULIO	AGOSTO	SEPTIEMBRE	OCTUBRE	NOVIEMBRE	DICIEMBRE	
<b>AMAZONAS</b>	-	-	-	-	1	-	2	-	-	-	1	-	4
CHACHAPOYAS	-	-	-	-	-	-	-	-	-	-	-	-	-
BAGUA-UTCUBAMBA-CONDORCANQUI	-	-	-	-	1	-	2	-	-	-	1	-	4
<b>ÁNCASH</b>	1	4	3	1	3	17	6	1	9	3	2	4	54
CHIMBOTE	-	1	1	1	2	-	1	-	1	1	1	4	13
HUARAZ	1	3	2	-	1	17	5	1	8	2	1	-	41
<b>APURÍMAC</b>	-	1	3	3	2	1	4	9	12	6	15	6	62
ABANCAY	-	1	1	2	1	-	1	6	9	2	10	2	35
CHANKA-ANDAHUAYLAS	-	-	2	1	1	1	3	3	3	4	5	4	27
<b>AREQUIPA</b>	29	30	25	23	17	34	9	16	21	26	13	10	253
AREQUIPA	26	21	25	23	17	34	9	16	21	26	13	10	241
CAMAÑA	-	-	-	-	-	-	-	-	-	-	-	-	-
MAJES-EL PEDREGAL	3	9	-	-	-	-	-	-	-	-	-	-	12
MOLLENO	-	-	-	-	-	-	-	-	-	-	-	-	-
<b>AYACUCHO</b>	-	-	-	-	-	-	-	-	-	-	-	-	-
AYACUCHO	-	-	-	-	-	-	-	-	-	-	-	-	-
<b>CAJAMARCA</b>	6	4	2	12	8	9	-	-	-	-	-	-	41
CAJAMARCA	6	4	2	12	8	9	-	-	-	-	-	-	41
JAÉN	-	-	-	-	-	-	-	-	-	-	-	-	-
<b>CALLAO</b>	-	5	1	1	3	1	-	-	3	3	-	1	18
CALLAO	-	5	1	1	3	1	-	-	3	3	-	1	18
<b>CUSCO</b>	-	-	-	-	-	-	-	-	-	-	-	-	-
CUSCO	-	-	-	-	-	-	-	-	-	-	-	-	-
QUILLABAMABA	-	-	-	-	-	-	-	-	-	-	-	-	-
SIGUANI	-	-	-	-	-	-	-	-	-	-	-	-	-
<b>HUANCAVELICA</b>	1	-	-	-	-	-	-	-	-	-	-	-	1
HUANCAVELICA	1	-	-	-	-	-	-	-	-	-	-	-	1
<b>HUÁNUCO</b>	6	6	18	4	6	4	1	1	2	10	1	10	69
HUÁNUCO	6	6	18	4	6	4	1	1	2	10	1	10	69
<b>ICA</b>	1	-	-	-	8	5	8	11	8	19	8	7	75
ICA	1	-	-	-	5	5	1	6	3	2	5	5	33
CHINCHA	-	-	-	-	2	-	1	2	2	12	2	2	23
NAZCA	-	-	-	-	-	-	-	-	-	-	-	-	-
PISCO	-	-	-	-	1	-	6	3	3	5	1	-	19
<b>JUNÍN</b>	-	1	1	2	1	2	-	2	2	1	1	1	14
HUANCAYO	-	1	1	2	1	2	-	2	2	1	1	1	14
LA OROYA	-	-	-	-	-	-	-	-	-	-	-	-	-
SAN RAMÓN	-	-	-	-	-	-	-	-	-	-	-	-	-
SATIPO	-	-	-	-	-	-	-	-	-	-	-	-	-
TARMA	-	-	-	-	-	-	-	-	-	-	-	-	-
<b>LA LIBERTAD</b>	2	5	7	4	4	5	2	13	3	8	4	1	58
TRUJILLO	2	5	7	4	4	5	2	13	3	8	4	1	58
HUAMACHUCO	-	-	-	-	-	-	-	-	-	-	-	-	-
SAN PEDRO DE LLOC	-	-	-	-	-	-	-	-	-	-	-	-	-
CHEPEN	-	-	-	-	-	-	-	-	-	-	-	-	-
<b>LAMBAYEQUE</b>	-	-	1	1	4	1	-	-	-	1	-	2	10
CHICLAYO	-	-	1	1	4	1	-	-	-	1	-	2	10
<b>LIMA METROPOLITANA</b>	-	-	-	-	-	-	-	-	-	-	-	-	-
LIMA METROPOLITANA	-	-	-	-	-	-	-	-	-	-	-	-	-
<b>LIMA</b>	-	-	3	1	-	-	1	-	1	2	-	-	8
HUACHO	-	-	3	1	-	-	1	-	1	2	-	-	8
CAÑETE	-	-	-	-	-	-	-	-	-	-	-	-	-
<b>LORETO</b>	29	29	17	18	14	15	4	22	1	-	-	-	149
IQUITOS	29	26	13	8	13	9	4	20	1	-	-	-	123
YURIMAGUAS	-	3	4	10	1	6	-	2	-	-	-	-	26
<b>MADRE DE DIOS</b>	-	-	-	-	-	-	-	-	-	-	-	-	-
PUERTO MALDONADO	-	-	-	-	-	-	-	-	-	-	-	-	-
HUEPETUHE	-	-	-	-	-	-	-	-	-	-	-	-	-
LABERINTO	-	-	-	-	-	-	-	-	-	-	-	-	-
<b>MOQUEGUA</b>	2	3	14	3	3	7	3	7	9	3	10	6	70
MOQUEGUA	-	1	4	-	-	3	-	-	5	-	2	2	17
ILO	2	2	10	3	3	4	3	7	4	3	8	4	53
<b>PASCO</b>	-	-	-	-	-	-	-	-	3	-	3	-	6
CERRO DE PASCO	-	-	-	-	-	-	-	-	3	-	3	-	6
<b>PIURA</b>	-	6	20	14	26	28	21	8	9	5	5	6	148
PIURA	-	-	-	-	-	1	-	-	1	4	1	7	17
PAITA	-	4	2	2	-	-	-	1	-	1	-	-	10
SULLANA	-	2	2	-	1	1	1	1	2	-	1	3	14
TALARA	-	-	16	12	25	26	20	6	7	3	-	2	117
<b>PUNO</b>	2	2	2	2	2	2	-	4	2	2	1	2	23
PUNO	2	2	2	2	2	2	-	4	2	2	1	2	23
JULIACA	-	-	-	-	-	-	-	-	-	-	-	-	-
<b>SAN MARTÍN</b>	-	-	-	-	-	-	-	-	-	-	-	-	-
MOYOBAMBA	-	-	-	-	-	-	-	-	-	-	-	-	-
JUANJUÍ	-	-	-	-	-	-	-	-	-	-	-	-	-
TARAPOTO	-	-	-	-	-	-	-	-	-	-	-	-	-
TOCACHE	-	-	-	-	-	-	-	-	-	-	-	-	-
RIOJA	-	-	-	-	-	-	-	-	-	-	-	-	-
<b>TACNA</b>	-	-	-	1	1	-	1	1	9	-	-	-	13
TACNA	-	-	-	1	1	-	1	1	9	-	-	-	13
<b>TUMBES</b>	-	-	-	1	3	1	-	-	-	-	-	-	5
TUMBES	-	-	-	1	3	1	-	-	-	-	-	-	5
<b>UCAYALI</b>	1	3	2	2	10	3	3	4	8	13	6	-	55
PUCALLPA	1	3	2	2	10	3	3	4	8	13	6	-	55
AGUAYTÍA	-	-	-	-	-	-	-	-	-	-	-	-	-
ATALAYA	-	-	-	-	-	-	-	-	-	-	-	-	-
<b>TOTAL</b>	<b>80</b>	<b>99</b>	<b>119</b>	<b>93</b>	<b>116</b>	<b>135</b>	<b>65</b>	<b>99</b>	<b>102</b>	<b>102</b>	<b>70</b>	<b>56</b>	<b>1 136</b>

FUENTE : MINISTERIO DE TRABAJO Y PROMOCIÓN DEL EMPLEO - MTPE  
DIRECCIONES Y GERENCIAS REGIONALES / ZONA DE TRABAJO Y PROMOCIÓN DEL EMPLEO  
ELABORACIÓN: MTPE - OGETIC - OFICINA DE ESTADÍSTICA

## PERÚ

CUADRO N°147

**SERVICIO DE DEMANDAS INTERPUESTAS PRESTADO EN MATERIA DE DEFENSA Y ASESORÍA  
LEGAL POR MES, SEGÚN DIRECCIÓN Y GERENCIA REGIONAL / ZONA DE TRABAJO  
2022**

DIRECCIÓN Y GERENCIA REGIONAL ZONA DE TRABAJO	MES												TOTAL
	ENERO	FEBRERO	MARZO	ABRIL	MAYO	JUNIO	JULIO	AGOSTO	SEPTIEMBRE	OCTUBRE	NOVIEMBRE	DICIEMBRE	
<b>AMAZONAS</b>	-	1	1	-	-	1	-	-	-	-	-	-	3
CHACHAPOYAS	-	1	1	-	-	-	-	-	-	-	-	-	2
BAGUA-UTCUBAMBA-CONDORCANQUI	-	-	-	-	-	1	-	-	-	-	-	-	1
<b>ANCASH</b>	-	1	-	-	-	-	-	1	-	-	1	-	3
CHIMBOTE	-	1	-	-	-	-	-	1	-	-	1	-	3
<b>APURÍMAC</b>	-	-	3	2	1	3	1	2	4	4	4	3	27
ABANCAY	-	-	3	1	-	2	-	1	4	4	2	2	19
CHANKA	-	-	-	1	1	1	1	1	-	-	2	1	8
<b>AREQUIPA</b>	13	8	11	6	17	33	19	10	28	30	33	10	218
AREQUIPA	13	8	11	6	17	33	19	10	28	30	33	10	218
<b>CALLAO</b>	3	1	3	2	3	1	3	3	4	3	7	4	37
CALLAO	3	1	3	2	3	1	3	3	4	3	7	4	37
<b>HUANCAVELICA</b>	30	40	45	35	28	29	-	-	-	-	-	-	207
HUANCAVELICA	30	40	45	35	28	29	-	-	-	-	-	-	207
<b>HUÁNUCO</b>	4	4	4	20	38	1	3	1	1	8	13	1	98
HUÁNUCO	4	4	4	20	38	1	3	1	1	8	13	1	98
<b>ICA</b>	-	1	1	1	7	4	3	8	8	6	4	6	49
ICA	-	1	1	1	7	4	3	8	8	6	4	6	49
<b>JUNÍN</b>	-	-	1	2	1	2	1	3	3	4	4	8	29
HUANCAYO	-	-	1	2	1	2	1	3	3	4	4	8	29
<b>LA LIBERTAD</b>	1	3	2	3	2	2	1	3	7	9	2	5	40
TRUJILLO	1	3	2	3	2	2	1	3	7	9	2	5	40
<b>LAMBAYEQUE</b>	-	-	-	-	2	2	1	2	1	1	2	3	14
CHICLAYO	-	-	-	-	2	2	1	2	1	1	2	3	14
<b>LIMA METROPOLITANA</b>	45	28	30	20	44	44	49	69	79	58	51	71	588
LIMA METROPOLITANA	45	28	30	20	44	44	49	69	79	58	51	71	588
<b>LIMA</b>	-	-	5	2	-	-	-	2	4	-	1	-	14
HUACHO	-	-	5	2	-	-	-	2	4	-	1	-	14
<b>LORETO</b>	9	15	9	4	24	7	6	6	10	5	-	-	95
IQUITOS	9	15	9	4	24	7	6	6	10	5	-	-	95
<b>MOQUEGUA</b>	1	-	-	1	-	-	3	3	4	3	7	-	22
ILO	1	-	-	1	-	-	3	3	4	3	7	-	22
<b>PIURA</b>	-	-	1	1	3	4	8	20	-	2	2	13	54
PIURA	-	-	1	1	3	4	8	20	-	2	2	13	54
<b>PUNO</b>	-	-	1	4	2	1	3	2	2	2	2	-	19
PUNO	-	-	1	4	2	1	3	2	2	2	2	-	19
<b>TACNA</b>	8	2	2	2	1	3	4	4	4	4	-	-	34
TACNA	8	2	2	2	1	3	4	4	4	4	-	-	34
<b>UCAYALI</b>	2	1	2	1	1	2	1	1	1	4	5	-	21
PUCALLPA	2	1	2	1	1	2	1	1	1	4	5	-	21
<b>TOTAL</b>	116	105	121	106	174	139	106	140	160	143	138	124	1 572

FUENTE : MINISTERIO DE TRABAJO Y PROMOCIÓN DEL EMPLEO - MTPE  
DIRECCIONES Y GERENCIAS REGIONALES / ZONA DE TRABAJO Y PROMOCIÓN DEL EMPLEO  
ELABORACIÓN: MTPE - OGETIC - OFICINA DE ESTADÍSTICA

CUADRO N°148

PERÚ

SERVICIO DE LIQUIDACIONES PRESTADO POR MES, SEGÚN DIRECCIÓN Y GERENCIA REGIONAL / ZONA DE TRABAJO  
2022

DIRECCIÓN Y GERENCIA REGIONAL ZONA DE TRABAJO	MES												TOTAL
	ENERO	FEBRERO	MARZO	ABRIL	MAYO	JUNIO	JULIO	AGOSTO	SEPTIEMBRE	OCTUBRE	NOVIEMBRE	DICIEMBRE	
AMAZONAS	-	-	-	9	2	9	2	-	2	-	1	1	26
CHACHAPOYAS	-	-	-	-	-	-	-	-	-	-	-	-	-
BAGUA-UTCUBAMBA-CONDORCANQUI	-	-	-	9	2	9	2	-	2	-	1	1	26
ÁNCASH	29	30	16	13	17	21	29	22	57	21	39	22	316
CHIMBOTE	17	26	16	12	17	21	27	21	47	15	31	22	272
HUARAZ	12	4	-	1	-	-	2	1	10	6	8	-	44
APURÍMAC	5	2	5	7	11	10	24	20	9	16	7	4	120
ABANCAY	2	-	2	4	5	3	3	3	5	3	5	2	37
CHANKA-ANDAHUAYLAS	3	2	3	3	6	7	21	17	4	13	2	2	83
AREQUIPA	124	117	129	87	125	104	106	117	118	94	85	65	1 271
AREQUIPA	113	104	129	87	125	104	106	117	118	94	85	65	1 247
CAMANÁ	-	-	-	-	-	-	-	-	-	-	-	-	-
MAJES-EL PEDREGAL	11	13	-	-	-	-	-	-	-	-	-	-	24
MOLLENDO	-	-	-	-	-	-	-	-	-	-	-	-	-
AYACUCHO	-	-	-	-	-	-	-	-	-	-	-	-	-
AYACUCHO	-	-	-	-	-	-	-	-	-	-	-	-	-
CAJAMARCA	21	19	41	43	45	24	-	-	-	-	-	-	193
CAJAMARCA	21	19	41	43	45	24	-	-	-	-	-	-	193
JAÉN	-	-	-	-	-	-	-	-	-	-	-	-	-
CALLAO	21	18	26	10	19	29	24	26	36	24	30	26	289
CALLAO	21	18	26	10	19	29	24	26	36	24	30	26	289
CUSCO	-	-	-	-	-	-	-	-	-	-	-	-	-
CUSCO	-	-	-	-	-	-	-	-	-	-	-	-	-
QUILLABAMBA	-	-	-	-	-	-	-	-	-	-	-	-	-
SICUANI	-	-	-	-	-	-	-	-	-	-	-	-	-
HUANCAVELICA	14	23	53	80	90	20	-	-	-	-	-	-	280
HUANCAVELICA	14	23	53	80	90	20	-	-	-	-	-	-	280
HUÁNUCO	66	21	22	18	9	22	25	27	28	42	32	48	360
HUÁNUCO	66	21	22	18	9	22	25	27	28	42	32	48	360
ICA	14	15	15	19	16	27	11	24	43	25	31	12	252
ICA	14	15	15	19	16	27	11	24	43	25	31	12	252
NAZCA	-	-	-	-	-	-	-	-	-	-	-	-	-
CHINCHA	-	-	-	-	-	-	-	-	-	-	-	-	-
PISCO	-	-	-	-	-	-	-	-	-	-	-	-	-
JUNÍN	28	15	59	36	23	35	34	39	48	23	35	42	417
HUANCAYO	28	15	59	36	23	35	34	39	48	23	35	42	417
LA OROYA	-	-	-	-	-	-	-	-	-	-	-	-	-
SAN RAMÓN	-	-	-	-	-	-	-	-	-	-	-	-	-
SATIPO	-	-	-	-	-	-	-	-	-	-	-	-	-
TARMA	-	-	-	-	-	-	-	-	-	-	-	-	-
LA LIBERTAD	19	17	17	20	45	34	42	40	65	32	21	26	378
TRUJILLO	19	17	17	20	45	34	42	40	65	32	21	26	378
HUAMACHUCO	-	-	-	-	-	-	-	-	-	-	-	-	-
SAN PEDRO DE LLOC	-	-	-	-	-	-	-	-	-	-	-	-	-
CHEPEN	-	-	-	-	-	-	-	-	-	-	-	-	-
LAMBAYEQUE	9	6	14	18	25	29	28	15	31	29	23	29	256
CHICLAYO	9	6	14	18	25	29	28	15	31	29	23	29	256
LIMA METROPOLITANA	447	376	312	356	385	298	312	398	439	510	623	453	4 909
LIMA METROPOLITANA	447	376	312	356	385	298	312	398	439	510	623	453	4 909
LIMA	14	17	12	15	12	14	18	16	14	15	13	20	180
HUACHO	14	17	12	15	12	14	18	16	14	15	13	20	180
CAÑETE	-	-	-	-	-	-	-	-	-	-	-	-	-
LORETO	-	-	-	-	-	100	90	100	81	100	-	-	471
LORETO	-	-	-	-	-	100	90	100	80	100	-	-	470
IQUITOS	-	-	-	-	-	-	-	-	1	-	-	-	1
YURIMAGUAS	-	-	-	-	-	-	-	-	-	-	-	-	-
MADRE DE DIOS	-	-	-	-	-	-	-	-	-	-	-	-	-
PUERTO MALDONADO	-	-	-	-	-	-	-	-	-	-	-	-	-
HUEPETUHE	-	-	-	-	-	-	-	-	-	-	-	-	-
LABERINTO	-	-	-	-	-	-	-	-	-	-	-	-	-
MOQUEGUA	17	12	15	11	12	14	29	33	38	29	34	9	253
MOQUEGUA	8	6	7	6	5	8	5	7	2	5	4	2	65
ILO	9	6	8	5	7	6	24	26	36	24	30	7	188
PASCO	-	-	-	-	-	-	-	-	-	-	-	-	-
CERRO DE PASCO	-	-	-	-	-	-	-	-	-	-	-	-	-
PIURA	2	2	8	5	24	28	8	14	2	10	16	11	130
PIURA	-	-	6	4	22	17	8	14	-	10	16	10	107
PAITA	1	2	-	-	-	-	-	-	2	-	-	-	5
SULLANA	1	-	2	1	1	6	-	-	-	-	-	1	12
TALARA	-	-	-	1	5	-	-	-	-	-	-	-	6
PUNO	-	2	5	2	1	4	6	2	2	2	2	3	31
PUNO	-	2	5	2	1	4	6	2	2	2	2	3	31
JULIACA	-	-	-	-	-	-	-	-	-	-	-	-	-
SAN MARTÍN	-	-	-	-	-	-	2	5	1	2	1	-	11
MOYOBAMBA-RIQUA	-	-	-	-	-	-	-	-	-	-	-	-	-
JUANJUÍ	-	-	-	-	-	-	-	-	-	-	-	-	-
TARAPOTO	-	-	-	-	-	-	2	5	1	2	1	-	11
TOCACHE	-	-	-	-	-	-	-	-	-	-	-	-	-
RIQUA	-	-	-	-	-	-	-	-	-	-	-	-	-
TACNA	15	16	17	11	20	11	15	28	20	22	-	-	175
TACNA	15	16	17	11	20	11	15	28	20	22	-	-	175
TUMBES	5	5	5	2	4	4	-	-	-	-	-	-	25
TUMBES	5	5	5	2	4	4	-	-	-	-	-	-	25
UCAYALI	28	13	18	18	23	19	19	33	31	32	30	-	264
PUCALLPA	28	13	18	18	23	19	19	33	31	32	30	-	264
AGUAYTÍA	-	-	-	-	-	-	-	-	-	-	-	-	-
ATALAYA	-	-	-	-	-	-	-	-	-	-	-	-	-
TOTAL	878	726	789	780	908	856	824	959	1 065	1 028	1 023	771	10 607

FUENTE : MINISTERIO DE TRABAJO Y PROMOCIÓN DEL EMPLEO - MTPE  
DIRECCIONES Y GERENCIAS REGIONALES / ZONA DE TRABAJO Y PROMOCIÓN DEL EMPLEO  
ELABORACIÓN: MTPE - OGETIC - OFICINA DE ESTADÍSTICA

CUADRO N°149

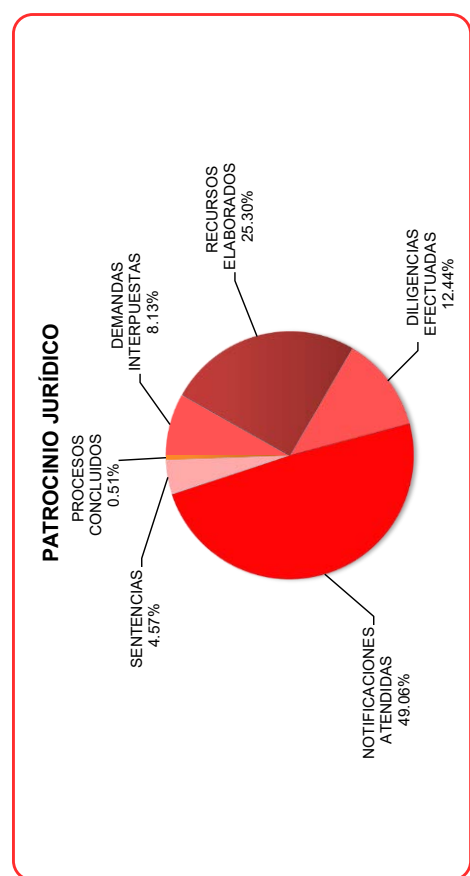
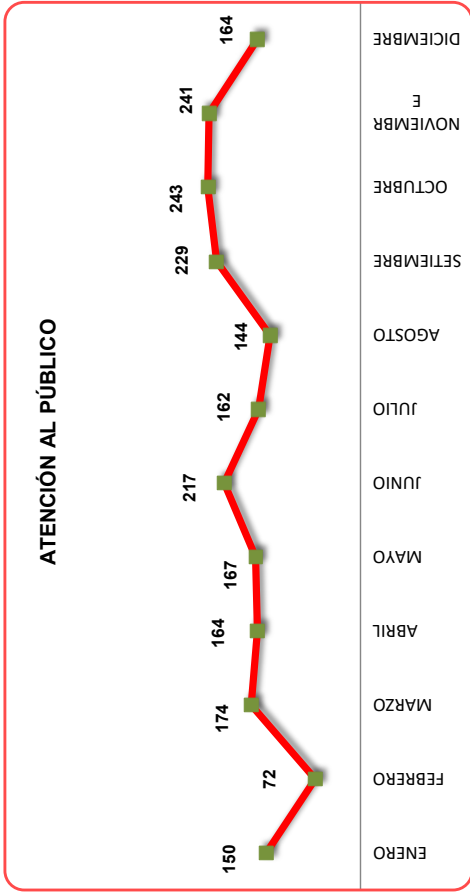
**PERÚ**  
**SERVICIOS DE DEFENSA Y ASESORÍA LEGAL PRESTADOS A TRABAJADORES Y EMPLEADORES, DIRECCIÓN Y GERENCIA REGIONAL / ZONA DE TRABAJO**  
**2022**

DIRECCIÓN Y GERENCIA REGIONAL ZONA DE TRABAJO	CONSULTA		CONCILIACIONES		DEMANDAS	LIQUIDACIONES
	EMPLEADOR	TRABAJADOR	CONCILIADAS	NO CONCILIADAS	INTERPUESTAS	
<b>AMAZONAS</b>	<b>95</b>	<b>481</b>	<b>2</b>	<b>4</b>	<b>3</b>	<b>26</b>
CHACHAPOYAS	-	-	-	-	2	-
BAGUA-UTCUBAMBA-CONDORCANQUI	95	481	2	4	1	26
<b>ÁNCASH</b>	<b>273</b>	<b>2 791</b>	<b>35</b>	<b>54</b>	<b>3</b>	<b>316</b>
CHIMBOTE	70	1 703	18	13	3	272
HUARAZ	203	1 088	17	41	-	44
<b>APURÍMAC</b>	<b>792</b>	<b>2 974</b>	<b>144</b>	<b>62</b>	<b>27</b>	<b>120</b>
ABANCAY	103	1 556	51	35	19	37
CHANKA-ANDAHUAYLAS	689	1 418	93	27	8	83
<b>AREQUIPA</b>	<b>170</b>	<b>4 949</b>	<b>296</b>	<b>253</b>	<b>218</b>	<b>1 271</b>
AREQUIPA	69	4 808	288	241	218	1 247
CAMANÁ	-	-	-	-	-	-
MAJES-EL PEDREGAL	101	141	8	12	-	24
MOLLENDO	-	-	-	-	-	-
<b>AYACUCHO</b>	<b>-</b>	<b>-</b>	<b>-</b>	<b>-</b>	<b>-</b>	<b>-</b>
AYACUCHO	-	-	-	-	-	-
<b>CAJAMARCA</b>	<b>1</b>	<b>250</b>	<b>81</b>	<b>41</b>	<b>-</b>	<b>193</b>
CAJAMARCA	1	250	81	41	-	193
JAÉN	-	-	-	-	-	-
<b>CALLAO</b>	<b>51</b>	<b>8 383</b>	<b>5</b>	<b>18</b>	<b>37</b>	<b>289</b>
CALLAO	51	8 383	5	18	37	289
<b>CUSCO</b>	<b>-</b>	<b>-</b>	<b>-</b>	<b>-</b>	<b>-</b>	<b>-</b>
CUSCO	-	-	-	-	-	-
QUILLABAMBA	-	-	-	-	-	-
SICUANI	-	-	-	-	-	-
<b>HUANCAVELICA</b>	<b>121</b>	<b>523</b>	<b>100</b>	<b>1</b>	<b>207</b>	<b>280</b>
HUANCAVELICA	121	523	100	1	207	280
<b>HUÁNUCO</b>	<b>630</b>	<b>1 776</b>	<b>148</b>	<b>69</b>	<b>98</b>	<b>360</b>
HUÁNUCO	630	1 776	148	69	98	360
<b>ICA</b>	<b>81</b>	<b>2 657</b>	<b>140</b>	<b>75</b>	<b>49</b>	<b>252</b>
ICA	32	1 744	56	33	49	252
CHINCHA	32	477	74	23	-	-
NAZCA	-	-	-	-	-	-
PISCO	17	436	10	19	-	-
<b>JUNÍN</b>	<b>51</b>	<b>2 469</b>	<b>66</b>	<b>14</b>	<b>29</b>	<b>417</b>
HUANCAYO	51	2 469	66	14	29	417
LA OROYA	-	-	-	-	-	-
SAN RAMÓN	-	-	-	-	-	-
SATIPO	-	-	-	-	-	-
TARMA	-	-	-	-	-	-
<b>LA LIBERTAD</b>	<b>284</b>	<b>6 787</b>	<b>94</b>	<b>58</b>	<b>40</b>	<b>378</b>
TRUJILLO	284	6 787	94	58	40	378
HUAMACHUCO	-	-	-	-	-	-
SAN PEDRO DE LLOC	-	-	-	-	-	-
CHEPEN	-	-	-	-	-	-
<b>LAMBAYEQUE</b>	<b>48</b>	<b>1 271</b>	<b>23</b>	<b>10</b>	<b>14</b>	<b>256</b>
CHICLAYO	48	1 271	23	10	14	256
<b>LIMA METROPOLITANA</b>	<b>3 253</b>	<b>80 436</b>	<b>79</b>	<b>-</b>	<b>588</b>	<b>4 909</b>
LIMA METROPOLITANA	3 253	80 436	79	-	588	4 909
<b>LIMA</b>	<b>2 141</b>	<b>2 820</b>	<b>9</b>	<b>8</b>	<b>14</b>	<b>180</b>
HUACHO	2 141	2 820	9	8	14	180
CAÑETE	-	-	-	-	-	-
<b>LORETO</b>	<b>685</b>	<b>2 132</b>	<b>210</b>	<b>149</b>	<b>95</b>	<b>471</b>
IQUITOS	188	1 082	157	123	95	470
YURIMAGUAS	497	1 050	53	26	-	1
<b>MADRE DE DIOS</b>	<b>-</b>	<b>-</b>	<b>-</b>	<b>-</b>	<b>-</b>	<b>-</b>
PUERTO MALDONADO	-	-	-	-	-	-
HUEPETUHE	-	-	-	-	-	-
LABERINTO	-	-	-	-	-	-
<b>MOQUEGUA</b>	<b>227</b>	<b>9 165</b>	<b>73</b>	<b>70</b>	<b>22</b>	<b>253</b>
MOQUEGUA	8	4 700	25	17	-	65
ILO	219	4 465	48	53	22	188
<b>PASCO</b>	<b>9</b>	<b>190</b>	<b>14</b>	<b>6</b>	<b>-</b>	<b>-</b>
CERRO DE PASCO	9	190	14	6	-	-
<b>PIURA</b>	<b>361</b>	<b>9 296</b>	<b>88</b>	<b>148</b>	<b>54</b>	<b>130</b>
PIURA	38	6 377	32	7	54	107
PAITA	206	334	14	10	-	5
SULLANA	117	2 141	21	14	-	12
TALARA	-	444	21	117	-	6
<b>PUNO</b>	<b>108</b>	<b>493</b>	<b>17</b>	<b>23</b>	<b>19</b>	<b>31</b>
PUNO	108	493	17	23	19	31
JULIACA	-	-	-	-	-	-
<b>SAN MARTÍN</b>	<b>288</b>	<b>395</b>	<b>-</b>	<b>-</b>	<b>-</b>	<b>11</b>
MOYOBAMBA	-	29	-	-	-	-
JUANJUI	-	-	-	-	-	-
TARAPOTO	34	29	-	-	-	11
TOCACHE	253	337	-	-	-	-
RIOJA	1	-	-	-	-	-
<b>TACNA</b>	<b>33</b>	<b>4 786</b>	<b>9</b>	<b>13</b>	<b>34</b>	<b>175</b>
TACNA	33	4 786	9	13	34	175
<b>TUMBES</b>	<b>-</b>	<b>186</b>	<b>-</b>	<b>5</b>	<b>-</b>	<b>25</b>
TUMBES	-	186	-	5	-	25
<b>UCAYALI</b>	<b>2</b>	<b>1 180</b>	<b>54</b>	<b>55</b>	<b>21</b>	<b>264</b>
PUCALLPA	2	1 132	54	55	21	264
AGUAYTÍA	-	48	-	-	-	-
ATALAYA	-	-	-	-	-	-
<b>TOTAL</b>	<b>9 704</b>	<b>146 390</b>	<b>1 687</b>	<b>1 136</b>	<b>1 572</b>	<b>10 607</b>

FUENTE : MINISTERIO DE TRABAJO Y PROMOCIÓN DEL EMPLEO - MTPPE  
DIRECCIONES Y GERENCIAS REGIONALES / ZONA DE TRABAJO Y PROMOCIÓN DEL EMPLEO  
ELABORACIÓN: MTPPE - OGETIC - OFICINA DE ESTADÍSTICA

LIMA METROPOLITANA  
 CUADRO N°150  
 SERVICIOS PRESTADOS EN MATERIA DE DEFENSA Y ASESORÍA LEGAL A TRABAJADORES POR MES (PATROCINIO JURÍDICO)  
 2022

SERVICIOS PRESTADOS	MES												TOTAL
	ENERO	FEBRERO	MARZO	ABRIL	MAYO	JUNIO	JULIO	AGOSTO	SEPTIEMBRE	OCTUBRE	NOVIEMBRE	DICIEMBRE	
<b>ATENCIÓN AL PÚBLICO</b>	150	72	174	164	167	217	162	144	229	243	241	164	2 127
<b>DEMANDAS INTERPUESTAS</b>	77	62	40	56	76	85	67	99	94	85	80	101	922
- BENEFICIOS SOCIALES	37	20	20	31	39	45	26	33	41	52	51	48	443
- DESPIDOS ARBITRARIOS	37	37	16	24	34	32	40	55	44	29	25	48	421
- EJECUCIÓN DE ACTAS	-	1	1	-	-	1	-	-	-	-	-	3	6
- REMUNERACIONES INSOLUTAS	-	-	-	-	-	-	-	-	-	-	-	-	-
- ACCIDENTE DE TRABAJO	-	4	2	1	1	2	1	3	2	1	2	1	20
- CIERRE DE EMPRESAS	-	-	-	-	-	-	-	-	-	-	-	-	-
- OTROS	3	-	1	-	2	5	-	8	7	3	2	1	32
<b>RECURSOS ELABORADOS</b>	233	160	266	221	279	243	249	248	272	237	270	193	2 871
<b>DILIGENCIAS EFECTUADAS</b>	120	69	165	104	146	111	119	79	155	109	143	91	1 411
<b>NOTIFICACIONES ATENDIDAS</b>	431	286	574	476	509	496	429	377	555	454	527	453	5 567
<b>SENTENCIAS</b>	35	21	49	35	47	35	57	38	57	38	64	42	518
<b>PROCESOS CONCLUIDOS</b>	4	2	4	2	6	5	1	2	10	11	9	2	58



FUENTE : MINISTERIO DE TRABAJO Y PROMOCIÓN DEL EMPLEO - MTPE  
 DIRECCIÓN REGIONAL DE TRABAJO Y PROMOCIÓN DEL EMPLEO DE LIMA METROPOLITANA  
 SUB DIRECCIÓN DE DEFENSA LEGAL GRATUITA Y ASESORÍA AL TRABAJADOR  
 ELABORACIÓN: MTPE - OGETIC - OFICINA DE ESTADÍSTICA





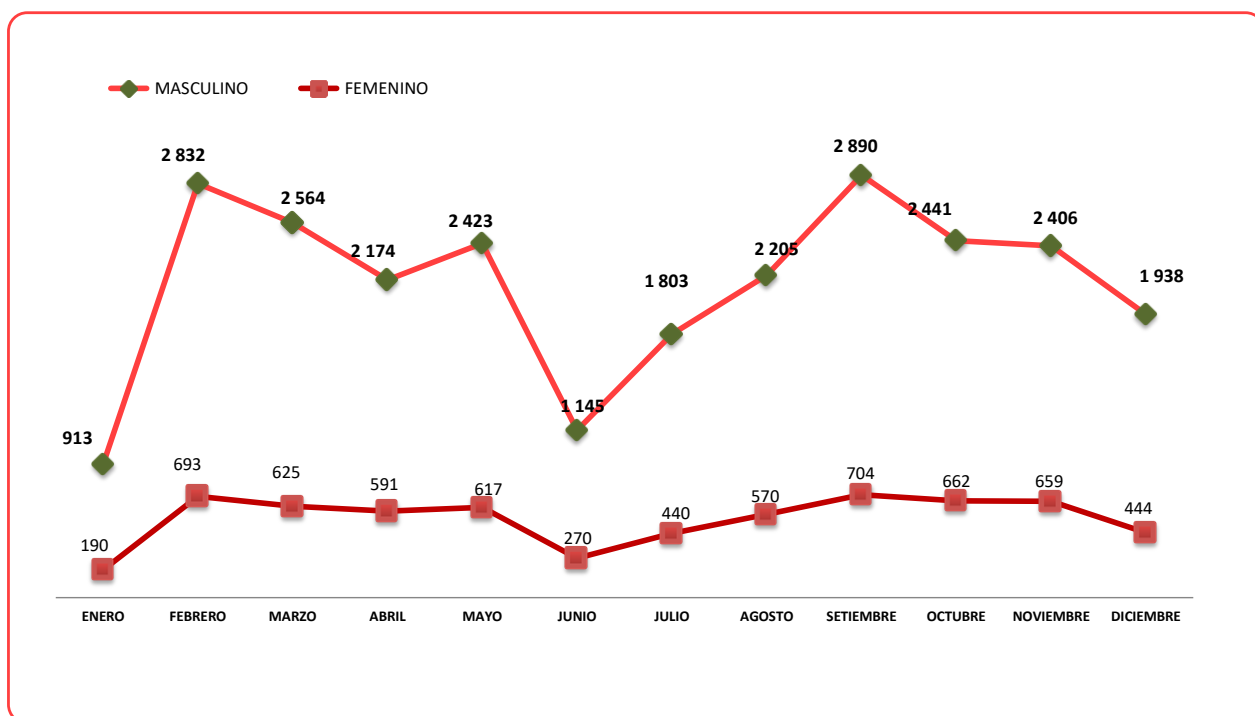
**IX. NOTIFICACIÓN DE  
ACCIDENTES DE  
TRABAJO, INCIDENTES  
PELIGROSOS Y  
ENFERMEDADES  
OCUPACIONALES**

CUADRO N° 151

PERÚ

**NOTIFICACIONES DE ACCIDENTES DE TRABAJO POR SEXO, SEGÚN MES  
2022**

MES	SEXO				TOTAL	
	MASCULINO		FEMENINO		ABSOLUTO	%
	ABSOLUTO	%	ABSOLUTO	%		
ENERO	913	2.84	190	0.59	1 103	3.43
FEBRERO	2 832	8.80	693	2.15	3 525	10.95
MARZO	2 564	7.96	625	1.94	3 189	9.90
ABRIL	2 174	6.75	591	1.84	2 765	8.59
MAYO	2 423	7.53	617	1.92	3 040	9.44
JUNIO	1 145	3.56	270	0.84	1 415	4.39
JULIO	1 803	5.60	440	1.37	2 243	6.97
AGOSTO	2 205	6.85	570	1.77	2 775	8.62
SETIEMBRE	2 890	8.98	704	2.19	3 594	11.16
OCTUBRE	2 441	7.58	662	2.06	3 103	9.64
NOVIEMBRE	2 406	7.47	659	2.05	3 065	9.52
DICIEMBRE	1 938	6.02	444	1.38	2 382	7.40
<b>TOTAL</b>	<b>25 734</b>	<b>79.92</b>	<b>6 465</b>	<b>20.08</b>	<b>32 199</b>	<b>100.00</b>



FUENTE : MINISTERIO DE TRABAJO Y PROMOCIÓN DEL EMPLEO - SISTEMA DE ACCIDENTES DE TRABAJO - SAT

ELABORACIÓN : MTPE - OGETIC / OFICINA DE ESTADÍSTICA

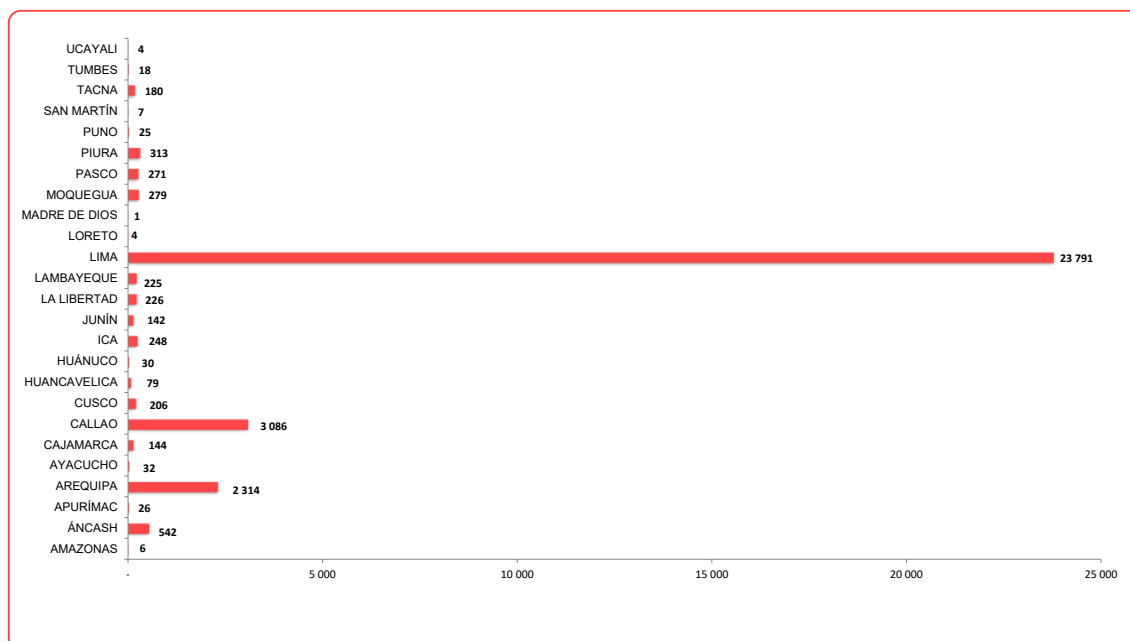
NOTA : No Incluye Notificaciones de Accidentes Mortales

CUADRO N° 152

PERÚ

NOTIFICACIONES DE ACCIDENTES DE TRABAJO POR MES, SEGÚN REGIÓN  
2022

REGIÓN	MES												TOTAL	
	ENERO	FEBRERO	MARZO	ABRIL	MAYO	JUNIO	JULIO	AGOSTO	SEPTIEMBRE	OCTUBRE	NOVIEMBRE	DICIEMBRE	ABSOLUTO	%
AMAZONAS	-	1	-	1	1	-	1	-	1	1	-	-	6	0.02
ÁNCASH	16	16	50	40	38	1	2	83	14	26	165	91	542	1.68
APURÍMAC	-	3	1	-	-	3	-	1	2	11	1	4	26	0.08
AREQUIPA	106	85	199	196	239	79	170	242	231	234	283	250	2 314	7.19
AYACUCHO	1	-	1	-	6	2	3	3	5	5	4	2	32	0.10
CAJAMARCA	7	13	2	15	8	17	14	19	16	9	15	9	144	0.45
CALLAO	90	480	475	277	271	99	153	335	294	281	154	177	3 086	9.58
CUSCO	5	4	4	6	9	13	14	21	58	29	29	14	206	0.64
HUANCAVELICA	1	6	1	6	5	3	9	16	12	5	7	8	79	0.25
HUÁNUCO	1	1	-	-	-	1	1	-	2	3	17	4	30	0.09
ICA	9	9	4	6	19	33	49	13	36	12	34	24	248	0.77
JUNÍN	3	4	4	4	2	13	6	34	27	6	19	20	142	0.44
LA LIBERTAD	12	8	4	9	28	8	13	23	16	32	59	14	226	0.70
LAMBAYEQUE	-	3	6	2	-	33	1	1	2	11	119	47	225	0.70
LIMA	827	2 835	2 347	2 134	2 356	1 011	1 706	1 854	2 739	2 264	2 097	1 621	23 791	73.89
LORETO	-	-	-	2	-	-	1	-	-	1	-	-	4	0.01
MADRE DE DIOS	1	-	-	-	-	-	-	-	-	-	-	-	1	0.00
MOQUEGUA	-	6	2	8	3	45	47	6	87	24	7	44	279	0.87
PASCO	7	10	25	6	10	14	8	68	8	66	15	34	271	0.84
PIURA	14	33	51	19	31	24	13	29	23	58	11	7	313	0.97
PUNO	-	2	9	4	4	-	1	-	-	2	2	1	25	0.08
SAN MARTÍN	-	1	-	-	-	-	1	3	-	-	2	-	7	0.02
TACNA	3	2	2	30	9	16	29	24	16	17	24	8	180	0.56
TUMBES	-	2	2	-	1	-	-	-	5	6	-	2	18	0.06
UCAYALI	-	1	-	-	-	-	1	-	-	-	1	1	4	0.01
<b>TOTAL</b>	<b>1 103</b>	<b>3 525</b>	<b>3 189</b>	<b>2 765</b>	<b>3 040</b>	<b>1 415</b>	<b>2 243</b>	<b>2 775</b>	<b>3 594</b>	<b>3 103</b>	<b>3 065</b>	<b>2 382</b>	<b>32 199</b>	<b>100.00</b>



FUENTE : MINISTERIO DE TRABAJO Y PROMOCIÓN DEL EMPLEO - SISTEMA DE ACCIDENTES DE TRABAJO - SAT

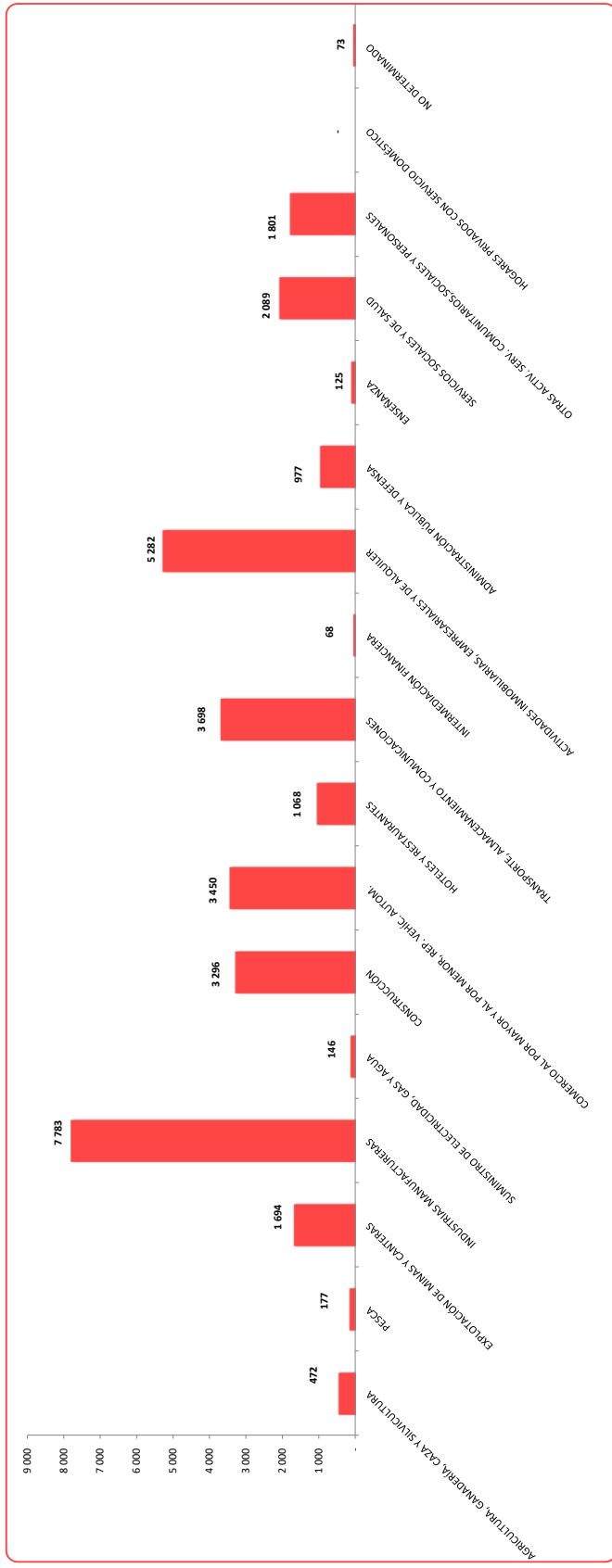
ELABORACIÓN : MTPE - OGETIC / OFICINA DE ESTADÍSTICA

NOTA : No Incluye Notificaciones de Accidentes Mortales

**CUADRO N° 153**  
**NOTIFICACIONES DE ACCIDENTES DE TRABAJO POR MES, SEGÚN ACTIVIDAD ECONÓMICA**  
**2022**

PERÚ

ACTIVIDAD ECONÓMICA	MES												TOTAL	
	ENERO	FEBRERO	MARZO	ABRIL	MAYO	JUNIO	JULIO	AGOSTO	SEPTIEMBRE	OCTUBRE	NOVIEMBRE	DICIEMBRE	ABSOLUTO	%
AGRICULTURA, GANADERÍA, CAZA Y SILVICULTURA	13	33	29	23	33	31	28	23	50	45	114	50	472	1.47
PESCA	2	18	16	13	24	6	6	19	11	12	24	26	177	0.55
EXPLOTACIÓN DE MINAS Y CANTERAS	75	84	79	75	114	132	182	217	224	200	120	192	1 694	5.26
INDUSTRIAS MANUFACTURERAS	286	845	767	650	796	387	505	658	767	752	779	591	7 783	24.17
SUMINISTRO DE ELECTRICIDAD, GAS Y AGUA	5	12	11	14	14	10	11	15	21	15	9	9	146	0.45
CONSTRUCCIÓN	113	344	356	308	327	125	247	291	374	301	318	192	3 296	10.24
COMERCIO AL POR MAYOR Y AL POR MENOR, REP. VEHÍC. AUTOM.	123	369	342	287	331	129	265	263	403	333	319	286	3 450	10.71
HOTELES Y RESTAURANTES	15	100	62	77	75	28	100	137	159	119	98	98	1 068	3.32
TRANSPORTE, ALMACENAMIENTO Y COMUNICACIONES	126	501	425	314	340	146	215	344	382	326	322	257	3 698	11.48
INTERMEDIACIÓN FINANCIERA	2	6	13	3	9	2	1	9	5	8	6	4	68	0.21
ACTIVIDADES INMOBILIARIAS, EMPRESARIALES Y DE ALQUILER	168	677	577	482	454	197	378	439	591	488	428	403	5 282	16.40
ADMINISTRACIÓN PÚBLICA Y DEFENSA	34	66	94	96	59	43	77	105	176	93	73	61	977	3.03
ENSEÑANZA	3	7	5	13	16	9	16	8	16	13	12	7	125	0.39
SERVICIOS SOCIALES Y DE SALUD	77	234	230	227	249	93	93	119	179	204	297	87	2 089	6.49
OTRAS ACTIV. SERV. COMUNITARIOS SOCIALES Y PERSONALES	59	213	164	162	184	77	119	128	236	194	146	119	1 801	5.59
HOGARES PRIVADOS CON SERVICIO DOMÉSTICO	-	-	-	-	-	-	-	-	-	-	-	-	-	-
NO DETERMINADO	2	16	19	21	15	-	-	-	-	-	-	-	73	0.23
<b>TOTAL</b>	<b>1 103</b>	<b>3 525</b>	<b>3 189</b>	<b>2 765</b>	<b>3 040</b>	<b>1 415</b>	<b>2 243</b>	<b>2 775</b>	<b>3 594</b>	<b>3 103</b>	<b>3 065</b>	<b>2 382</b>	<b>32 199</b>	<b>100.00</b>



FUENTE : MINISTERIO DE TRABAJO Y PROMOCIÓN DEL EMPLEO - SISTEMA DE ACCIDENTES DE TRABAJO - SAT  
ELABORACIÓN : MTPE - OGETIC / OFICINA DE ESTADÍSTICA  
NOTA : No incluye Notificaciones de Accidentes Mortales

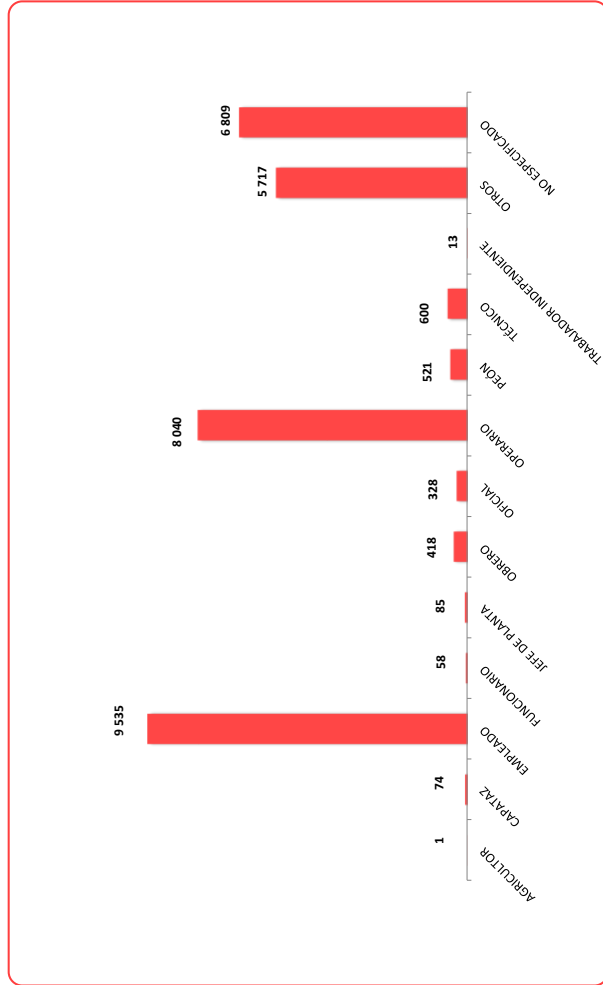


PERÚ

Ministerio de Trabajo y Promoción del Empleo

**CUADRO N° 154**  
**NOTIFICACIONES DE ACCIDENTES DE TRABAJO POR MES, SEGÚN CATEGORÍA OCUPACIONAL**  
**2022**

CATEGORÍA OCUPACIONAL	MES												TOTAL	
	ENERO	FEBRERO	MARZO	ABRIL	MAYO	JUNIO	JULIO	AGOSTO	SEPTIEMBRE	OCTUBRE	NOVIEMBRE	DICIEMBRE	ABSOLUTO	%
AGRICULTOR	1	-	-	-	-	-	-	-	-	-	-	-	1	0.00
CAPATAZ	3	2	4	5	4	2	10	10	10	6	10	8	74	0.23
EMPLEADO	151	597	456	527	358	338	667	1 143	1 510	1 410	1 439	939	9 535	29.61
FUNCIONARIO	-	-	3	4	10	3	6	6	11	3	6	6	58	0.18
JEFE DE PLANTA	-	-	-	-	-	11	18	9	6	10	16	15	85	0.26
OBrero	42	155	60	77	84	-	-	-	-	-	-	-	418	1.30
OFICIAL	4	19	18	10	24	15	35	39	67	34	34	29	328	1.02
OPERARIO	227	469	349	426	517	591	856	796	1 088	856	952	913	8 040	24.97
PEÓN	8	5	12	34	31	24	47	79	85	79	73	44	521	1.62
TÉCNICO	-	-	-	-	-	52	71	110	119	89	93	66	600	1.86
TRabajador INDEPENDIENTE	-	-	-	-	-	2	-	-	2	5	4	-	13	0.04
OTROS	123	470	500	479	545	377	533	583	696	611	438	362	5 717	17.76
NO ESPECIFICADO	544	1 808	1 787	1 203	1 467	-	-	-	-	-	-	-	6 809	21.15
<b>TOTAL</b>	<b>1 103</b>	<b>3 525</b>	<b>3 189</b>	<b>2 765</b>	<b>3 040</b>	<b>1 415</b>	<b>2 243</b>	<b>2 775</b>	<b>3 894</b>	<b>3 103</b>	<b>3 065</b>	<b>2 382</b>	<b>32 199</b>	<b>100.00</b>



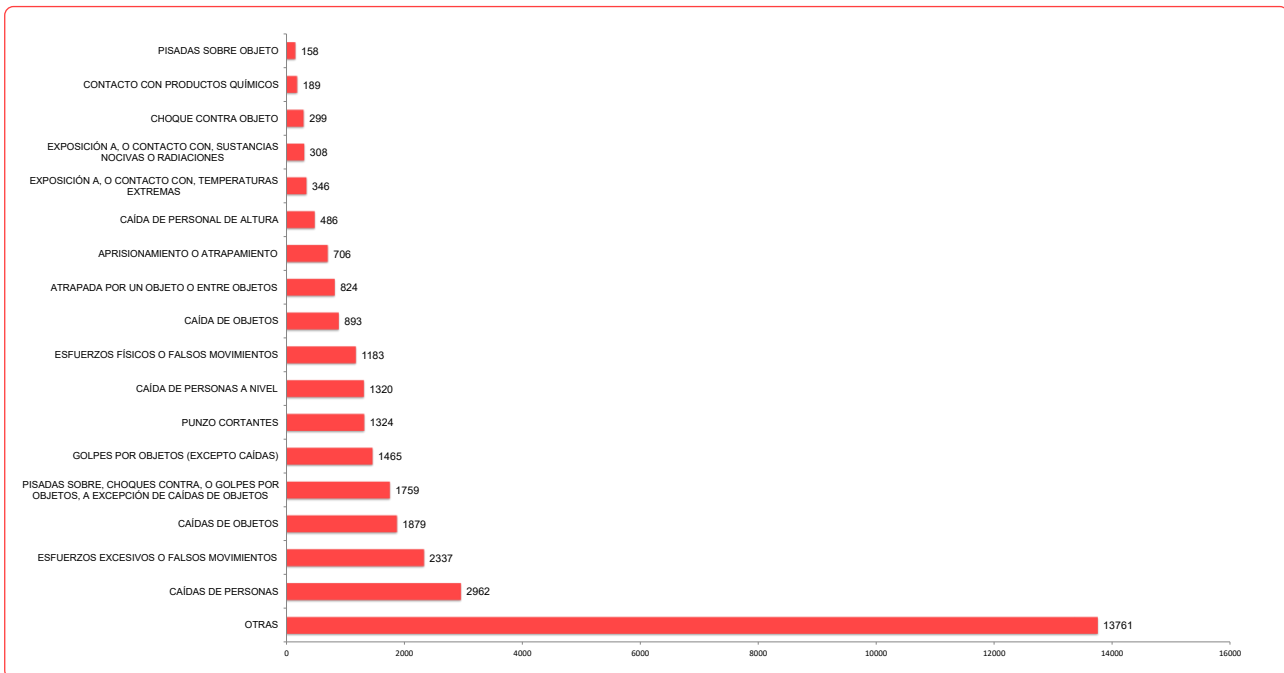
FUENTE : MINISTERIO DE TRABAJO Y PROMOCIÓN DEL EMPLEO - SISTEMA DE ACCIDENTES DE TRABAJO - SAT  
 ELABORACIÓN : MTPE - OGETIC / OFICINA DE ESTADÍSTICA  
 NOTA : No Incluye Notificaciones de Accidentes Mortales

PERÚ

CUADRO N° 155

NOTIFICACIONES DE ACCIDENTES DE TRABAJO POR MES, SEGÚN FORMA DEL ACCIDENTE 2022

FORMA DEL ACCIDENTE	MES												TOTAL	
	ENERO	FEBRERO	MARZO	ABRIL	MAYO	JUNIO	JULIO	AGOSTO	SEPTIEMBRE	OCTUBRE	NOVIEMBRE	DICIEMBRE	ABSOLUTO	%
AGRESIÓN CON ARMAS	2	8	3	6	5	-	-	-	-	-	-	-	24	0.07
APRISIONAMIENTO O ATRAPAMIENTO	56	182	142	164	162	-	-	-	-	-	-	-	706	2.19
ATRAPADA POR UN OBJETO O ENTRE OBJETOS	-	-	-	-	-	76	111	127	113	136	132	129	824	2.56
ATROPELLAMIENTO POR ANIMALES	-	4	1	-	2	-	-	-	-	-	-	-	7	0.02
ATROPELLAMIENTO POR VEHÍCULOS	4	4	7	7	13	-	-	-	-	-	-	-	35	0.11
CAÍDA DE OBJETOS	95	208	191	210	189	-	-	-	-	-	-	-	893	2.77
CAÍDA DE PERSONAL DE ALTURA	49	114	114	95	114	-	-	-	-	-	-	-	486	1.51
CAÍDA DE PERSONAS A NIVEL	83	334	282	301	320	-	-	-	-	-	-	-	1 320	4.10
CAÍDA DE PERSONAS AL AGUA	-	1	1	-	3	-	-	-	-	-	-	-	5	0.02
CAÍDAS DE OBJETOS	-	-	-	-	-	163	254	270	364	302	283	243	1 879	5.84
CAÍDAS DE PERSONAS	-	-	-	-	-	226	446	456	575	455	454	350	2 962	9.20
CHOQUE CONTRA OBJETO	31	56	87	49	76	-	-	-	-	-	-	-	299	0.93
CHOQUE DE VEHÍCULOS	1	1	3	3	6	-	-	-	-	-	-	-	14	0.04
CONTACTO CON CALOR	5	21	10	12	17	-	-	-	-	-	-	-	65	0.20
CONTACTO CON ELECTRICIDAD	3	9	5	6	9	-	-	-	-	-	-	-	32	0.10
CONTACTO CON FRÍO	-	-	-	4	-	-	-	-	-	-	-	-	4	0.01
CONTACTO CON FUEGO	-	5	5	4	7	-	-	-	-	-	-	-	21	0.07
CONTACTO CON LA CORRIENTE ELÉCTRICA	-	-	-	-	-	6	3	7	14	3	11	7	51	0.16
CONTACTO CON MATERIAS CALIENTES O INCANDESCENTES	-	20	33	23	23	-	-	-	-	-	-	-	99	0.31
CONTACTO CON PLAGUICIDAS	2	-	1	1	1	-	-	-	-	-	-	-	5	0.02
CONTACTO CON PRODUCTOS QUÍMICOS	14	42	36	40	57	-	-	-	-	-	-	-	189	0.59
DERRUMBES O DESPLOMES DE INSTALACIONES	3	10	8	8	5	-	-	-	-	-	-	-	34	0.11
ESFUERZOS EXCESIVOS O FALSOS MOVIMIENTOS	-	-	-	-	-	181	254	327	484	344	448	299	2 337	7.26
ESFUERZOS FÍSICOS O FALSOS MOVIMIENTOS	107	284	283	248	261	-	-	-	-	-	-	-	1 183	3.67
EXPLOSIÓN O IMPLOSIÓN	-	12	3	5	20	-	-	-	-	-	-	-	40	0.12
EXPOSICIÓN A PRODUCTOS QUÍMICOS	7	13	9	6	7	-	-	-	-	-	-	-	42	0.13
EXPOSICIÓN A RADIACIONES IONIZANTES	-	1	-	-	-	-	-	-	-	-	-	-	1	0.00
EXPOSICIÓN A RADIACIONES NO IONIZANTES	-	6	-	1	2	-	-	-	-	-	-	-	9	0.03
EXPOSICIÓN A, O CONTACTO CON, SUSTANCIAS NOCIVAS O RADIACIONES	-	-	-	-	-	32	38	16	63	57	48	54	308	0.96
EXPOSICIÓN A, O CONTACTO CON, TEMPERATURAS EXTREMAS	-	-	-	-	-	18	54	40	66	53	66	49	346	1.07
EXPOSICIÓN AL CALOR	3	5	12	4	7	-	-	-	-	-	-	-	31	0.10
FALLA EN MECANISMOS PARA TRABAJOS HIPERBÁRICOS	-	-	1	3	-	-	-	-	-	-	-	-	4	0.01
GOLPES POR OBJETOS (EXCEPTO CAÍDAS)	147	392	272	361	293	-	-	-	-	-	-	-	1 465	4.55
INCENDIO	-	2	-	-	1	-	-	-	-	-	-	-	3	0.01
MORDEDURA DE ANIMALES	3	22	8	7	16	-	-	-	-	-	-	-	56	0.17
PISADAS SOBRE OBJETO	12	36	37	37	36	-	-	-	-	-	-	-	158	0.49
PISADAS SOBRE, CHOQUES CONTRA, O GOLPES POR OBJETOS, A EXCEPCIÓN DE CAÍDAS DE OBJETOS	-	-	-	-	-	150	238	228	318	244	318	263	1 759	5.46
PUNZO CORTANTES	-	-	-	-	-	125	184	208	258	197	167	185	1 324	4.11
OTRAS FORMAS	476	1 733	1 635	1 160	1 388	-	-	-	-	-	-	-	6 392	19.85
OTRAS FORMAS DE ACCIDENTE NO CLASIFICADAS POR FALTA DE DATOS SUFICIENTES	-	-	-	-	-	438	661	1 096	1 339	1 312	1 138	803	6 787	21.08
<b>TOTAL</b>	<b>1 103</b>	<b>3 525</b>	<b>3 189</b>	<b>2 765</b>	<b>3 040</b>	<b>1 415</b>	<b>2 243</b>	<b>2 775</b>	<b>3 594</b>	<b>3 103</b>	<b>3 065</b>	<b>2 382</b>	<b>32 199</b>	<b>100.00</b>



FUENTE : MINISTERIO DE TRABAJO Y PROMOCIÓN DEL EMPLEO - SISTEMA DE ACCIDENTES DE TRABAJO - SAT

ELABORACIÓN : MTPE - OGETIC / OFICINA DE ESTADÍSTICA



PERÚ

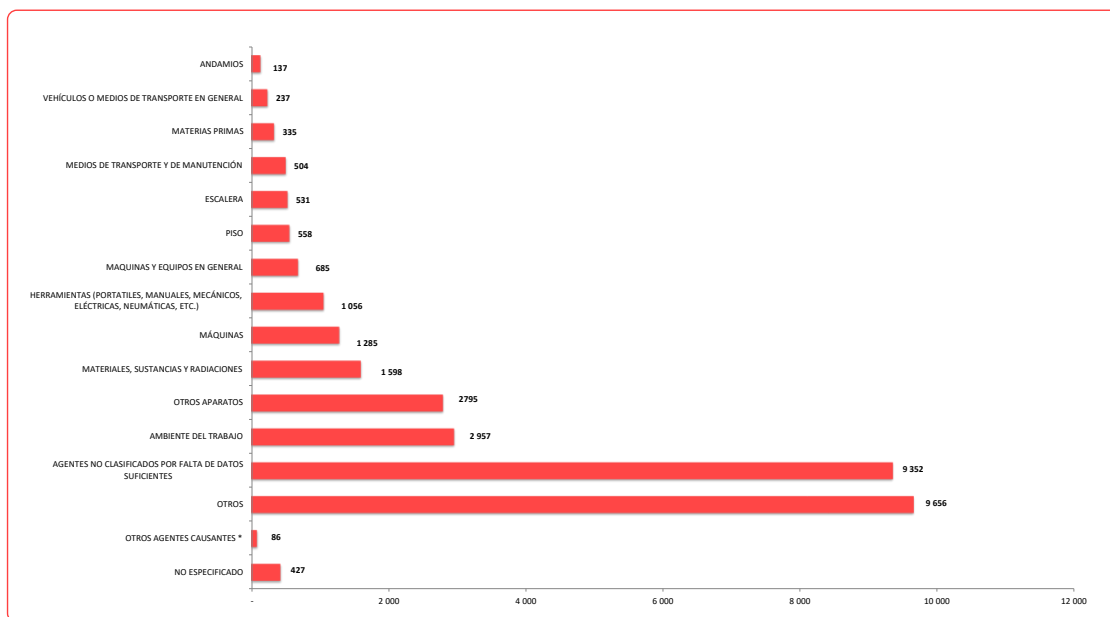
Ministerio de Trabajo y Promoción del Empleo

PERÚ

CUADRO Nº 156

NOTIFICACIONES DE ACCIDENTES DE TRABAJO POR MES, SEGÚN AGENTE CAUSANTE  
2022

AGENTE CAUSANTE	MES												TOTAL	
	ENERO	FEBRERO	MARZO	ABRIL	MAYO	JUNIO	JULIO	AGOSTO	SEPTIEMBRE	OCTUBRE	NOVIEMBRE	DICIEMBRE	ABSOLUTO	%
ABERTURAS, PUERTAS, PORTONES, PERSIANAS	10	28	16	28	21	-	-	-	-	-	-	-	103	0.32
AGENTES NO CLASIFICADOS POR FALTA DE DATOS SUFICIENTES	-	-	-	-	-	536	858	1 545	2 009	1 689	1 602	1 113	9 352	29.04
AMBIENTE DEL TRABAJO	-	-	-	-	-	206	413	439	480	518	476	425	2 957	9.18
ANDAMIOS	9	37	34	27	30	-	-	-	-	-	-	-	137	0.43
ANIMALES	3	13	5	10	16	-	-	-	-	-	-	-	47	0.15
APARATOS PARA IZAR O MEDIOS DE ELEVACIÓN	-	5	8	8	4	-	-	-	-	-	-	-	25	0.08
ARCHIVOS	-	5	5	1	2	-	-	-	-	-	-	-	13	0.04
ARMA BLANCA	5	10	13	13	17	-	-	-	-	-	-	-	58	0.18
ARMA DE FUEGO	2	6	2	4	5	-	-	-	-	-	-	-	19	0.06
ASIENTOS EN GENERAL	3	3	3	2	3	-	-	-	-	-	-	-	14	0.04
BANCOS DE TRABAJO	4	6	3	8	5	-	-	-	-	-	-	-	26	0.08
CABLEADO DE ELECTRICIDAD	1	5	6	7	9	-	-	-	-	-	-	-	28	0.09
ELECTRICIDAD	2	7	3	5	6	-	-	-	-	-	-	-	23	0.07
ESCALERA	45	132	109	115	130	-	-	-	-	-	-	-	531	1.65
ESCRITORIOS	1	2	2	3	2	-	-	-	-	-	-	-	10	0.03
ESTANTERÍAS	1	3	9	13	5	-	-	-	-	-	-	-	31	0.10
FACTORES CLIMÁTICOS	1	2	1	5	-	-	-	-	-	-	-	-	9	0.03
HERRAMIENTAS (PORTÁTILES, MANUALES, MECÁNICOS, ELÉCTRICAS, NEUMÁTICAS, ETC)	124	263	220	231	218	-	-	-	-	-	-	-	1 056	3.28
LÍNEAS DE AIRE	-	2	2	3	-	-	-	-	-	-	-	-	7	0.02
LÍNEAS DE GAS	-	3	6	3	2	-	-	-	-	-	-	-	14	0.04
LÍNEAS O CAÑERÍAS DE AGUA	2	1	2	-	5	-	-	-	-	-	-	-	10	0.03
LÍNEAS O CAÑERÍAS DE DESAGUES	-	1	1	1	-	-	-	-	-	-	-	-	3	0.01
LÍNEAS O CAÑERÍAS DE MATERIAS PRIMAS O PRODUCTOS	-	4	11	4	5	-	-	-	-	-	-	-	24	0.07
MÁQUINAS	-	-	-	-	-	139	192	199	208	169	214	164	1 285	3.99
MAQUINAS Y EQUIPOS EN GENERAL	70	152	144	153	166	-	-	-	-	-	-	-	685	2.13
MATERIALES, SUSTANCIAS Y RADIACIONES	-	-	-	-	-	190	234	159	261	215	305	234	1 598	4.96
MATERIAS PRIMAS	20	69	83	78	85	-	-	-	-	-	-	-	335	1.04
MATRICES	-	1	-	-	-	-	-	-	-	-	-	-	1	0.00
MEDIOS DE TRANSPORTE Y DE MANUTENCIÓN	-	-	-	-	-	42	87	62	88	62	89	74	504	1.57
MUEBLES EN GENERAL	9	20	15	22	17	-	-	-	-	-	-	-	83	0.26
ONDA EXPANSIVA	3	6	3	5	13	-	-	-	-	-	-	-	30	0.09
OTROS APARATOS	-	-	-	-	-	293	454	353	536	434	370	355	2 795	8.68
PARALELAS	2	8	4	3	2	-	-	-	-	-	-	-	19	0.06
PAREDES	4	11	8	4	5	-	-	-	-	-	-	-	32	0.10
PASARELAS	-	3	1	3	2	-	-	-	-	-	-	-	9	0.03
PISO	46	129	118	152	113	-	-	-	-	-	-	-	558	1.73
PRODUCTOS ELABORADOS	8	25	24	16	19	-	-	-	-	-	-	-	92	0.29
RAMPAS	1	10	10	7	7	-	-	-	-	-	-	-	35	0.11
RECIPIENTES	14	22	19	34	18	-	-	-	-	-	-	-	107	0.33
REJILLAS	3	2	2	8	6	-	-	-	-	-	-	-	21	0.07
SUSTANCIAS QUÍMICAS - PLAGUICIDAS	7	23	15	20	31	-	-	-	-	-	-	-	96	0.30
TECHO	1	4	2	5	4	-	-	-	-	-	-	-	16	0.05
TUBOS DE VENTILACIÓN	-	2	2	3	4	-	-	-	-	-	-	-	11	0.03
VEGETALES	1	-	-	1	1	-	-	-	-	-	-	-	3	0.01
VEHÍCULOS O MEDIOS DE TRANSPORTE EN GENERAL	22	61	44	52	58	-	-	-	-	-	-	-	237	0.74
VENTANAS	-	3	-	1	2	-	-	-	-	-	-	-	6	0.02
OTROS	656	2 310	2 096	1 661	1 908	-	-	-	-	-	-	-	8 631	26.81
OTROS AGENTES NO CLASIFICADOS BAJO OTRAS DENOMINACIONES	-	-	-	-	-	9	5	18	12	16	9	17	86	0.27
NO ESPECIFICADO	23	126	138	46	94	-	-	-	-	-	-	-	427	1.33
<b>TOTAL</b>	<b>1 103</b>	<b>3 525</b>	<b>3 189</b>	<b>2 765</b>	<b>3 040</b>	<b>1 415</b>	<b>2 243</b>	<b>2 775</b>	<b>3 594</b>	<b>3 103</b>	<b>3 065</b>	<b>2 382</b>	<b>32 199</b>	<b>100.00</b>



FUENTE : MINISTERIO DE TRABAJO Y PROMOCIÓN DEL EMPLEO - SISTEMA DE ACCIDENTES DE TRABAJO - SAT

ELABORACIÓN : MTPE - OGETIC / OFICINA DE ESTADÍSTICA

NOTA : No Incluye Notificaciones de Accidentes Mortales

\* : Incluye agentes causantes con menos de 206 casos



PERÚ

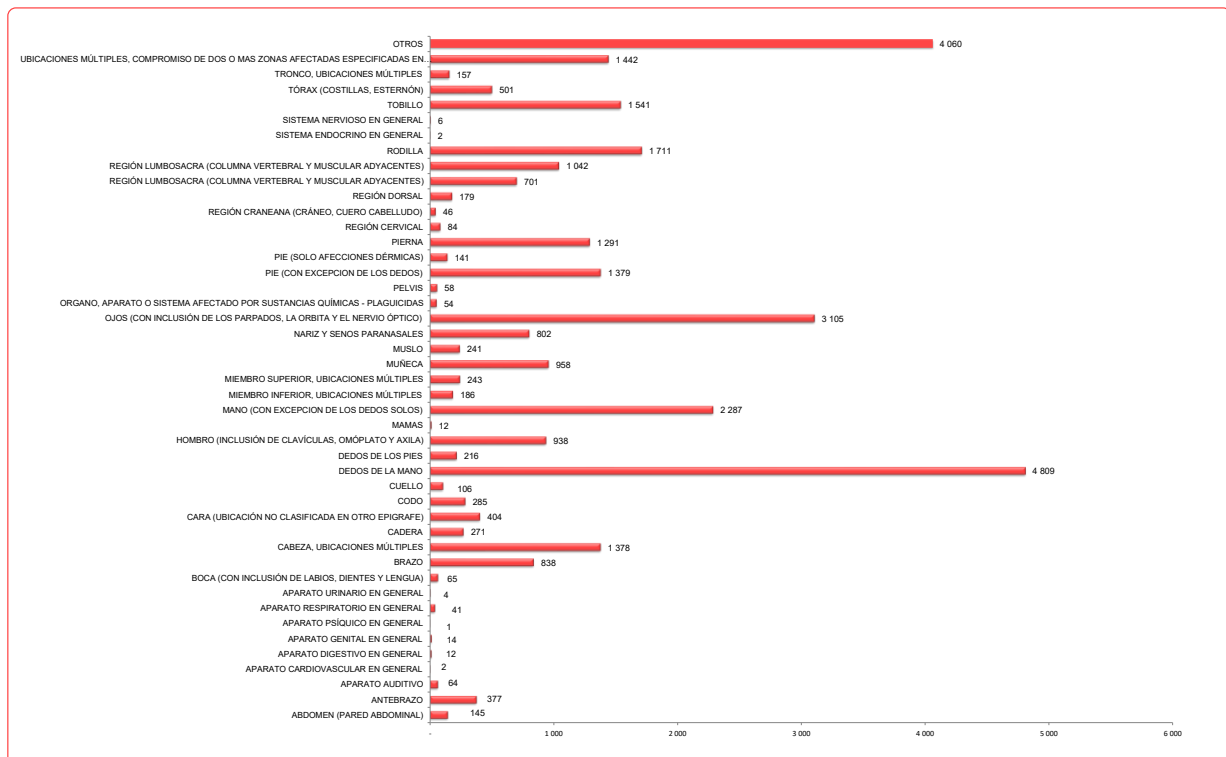
Ministerio de Trabajo y Promoción del Empleo

CUADRO Nº 157

PERÚ

NOTIFICACIONES DE ACCIDENTES DE TRABAJO POR MES, SEGÚN PARTE DEL CUERPO LESIONADA  
2022

PARTE DEL CUERPO LESIONADA	MES												TOTAL	
	ENERO	FEBRERO	MARZO	ABRIL	MAYO	JUNIO	JULIO	AGOSTO	SEPTIEMBRE	OCTUBRE	NOVIEMBRE	DICIEMBRE	ABSOLUTO	%
ABDOMEN (PARED ABDOMINAL)	4	16	11	10	13	11	12	13	13	16	16	10	145	0.45
ANTEBRAZO	6	31	25	26	33	19	28	34	34	46	46	49	377	1.17
APARATO AUDITIVO	2	3	3	9	18	1	8	6	3	4	3	4	64	0.20
APARATO CARDIOVASCULAR EN GENERAL	-	-	1	-	1	-	-	-	-	-	-	-	2	0.01
APARATO DIGESTIVO EN GENERAL	-	-	2	-	-	-	2	3	1	1	3	-	12	0.04
APARATO GENITAL EN GENERAL	-	-	-	2	4	1	1	1	1	1	2	2	14	0.04
APARATO PSIQUICO EN GENERAL	-	-	-	-	-	-	1	-	-	-	-	-	1	0.00
APARATO RESPIRATORIO EN GENERAL	-	-	-	-	-	1	4	8	1	12	8	7	41	0.13
APARATO URINARIO EN GENERAL	-	-	-	1	1	-	-	1	-	1	-	-	4	0.01
BOCA (CON INCLUSIÓN DE LABIOS, DIENTES Y LENGUA)	4	4	3	5	4	3	6	6	8	6	8	8	65	0.20
BRAZO	30	103	64	85	71	35	54	86	99	81	63	67	838	2.60
CABEZA, UBICACIONES MÚLTIPLES	39	151	112	86	99	64	102	157	158	148	154	108	1378	4.28
CADERA	4	30	27	18	25	21	24	24	29	24	25	20	271	0.84
CARA (UBICACIÓN NO CLASIFICADA EN OTRO EPIGRAFE)	14	44	26	28	41	23	23	43	53	42	28	39	404	1.25
CODO	18	26	29	20	28	16	19	23	30	23	26	27	285	0.89
CUELLO	1	7	5	11	4	14	9	15	8	13	10	9	106	0.33
DEDOS DE LA MANO	164	466	394	354	392	238	382	459	571	498	489	402	4809	14.94
DEDOS DE LOS PIES	9	13	18	19	19	10	18	24	21	29	22	14	216	0.67
HOMBRO (INCLUSIÓN DE CLAVÍCULAS, OMÓPLATO Y AXILA)	27	88	73	73	79	51	76	100	122	83	94	72	938	2.91
MAMAS	2	1	-	-	2	1	3	-	1	-	1	-	12	0.04
MANO (CON EXCEPCIÓN DE LOS DEDOS SOLOS)	96	270	164	195	188	115	182	233	254	226	181	183	2287	7.10
MIEMBRO INFERIOR, UBICACIONES MÚLTIPLES	7	21	30	10	25	7	14	22	17	13	14	6	186	0.58
MIEMBRO SUPERIOR, UBICACIONES MÚLTIPLES	9	32	27	20	24	12	16	19	30	13	24	17	243	0.75
MUÑECA	25	99	73	51	64	43	80	102	119	112	103	87	958	2.98
MUSLO	7	31	20	9	18	13	28	24	24	30	19	18	241	0.75
NARIZ Y SENOS PARANASALES	10	112	107	126	141	10	11	15	32	48	173	17	802	2.49
OJOS (CON INCLUSIÓN DE LOS PÁRPADOS, LA ORBITA Y EL NERVIÓ ÓPTICO)	81	287	277	260	296	149	212	276	370	322	351	224	3105	9.64
ORGANO, APARATO O SISTEMA AFECTADO POR SUSTANCIAS QUÍMICAS - PLAGUICIDAS	1	4	4	3	3	2	7	1	3	9	14	3	54	0.17
PELVIS	1	8	6	2	1	2	3	5	9	9	5	7	58	0.18
PIE (CON EXCEPCIÓN DE LOS DEDOS)	59	155	132	116	130	57	92	110	161	144	109	114	1379	4.28
PIE (SOLO AFECCIONES DÉRMICAS)	5	10	13	8	5	11	17	17	16	10	17	12	141	0.44
PIERNA	36	138	128	120	89	57	87	121	157	130	124	104	1291	4.01
REGIÓN CERVICAL	2	8	10	3	13	5	8	9	8	6	7	5	84	0.26
REGIÓN CRANEANA (CRÁNEO, CUERO CABELLUDO)	1	2	4	3	6	1	7	6	11	2	-	3	46	0.14
REGIÓN DORSAL	3	12	27	19	13	11	21	24	23	9	8	9	179	0.55
REGIÓN LUMBOSACRA (COLUMNA VERTEBRAL Y MUSCULAR ADYACENTES)	51	167	176	154	153	-	-	-	-	-	-	-	701	2.18
REGIÓN LUMBOSACRA (COLUMNA VERTEBRAL Y MUSCULAR ADYACENTES)	59	182	153	123	119	79	147	159	226	188	154	122	1711	5.31
RODILLA	-	-	1	1	-	-	-	-	-	-	-	-	2	0.01
SISTEMA ENDOCRINO EN GENERAL	-	-	1	-	2	-	-	-	-	-	-	-	6	0.02
SISTEMA NERVIOSO EN GENERAL	33	159	119	116	106	72	132	151	208	173	156	116	1541	4.79
TOBILLO	15	47	44	43	41	24	39	58	61	48	39	42	501	1.56
TÓRAX (COSTILLAS, ESTERNÓN)	4	11	10	18	19	6	15	12	18	9	26	9	157	0.49
TRONCO, UBICACIONES MÚLTIPLES	42	130	106	102	128	62	109	108	232	127	150	146	1442	4.48
UBICACIONES MÚLTIPLES, COMPROMISO DE DOS O MAS ZONAS AFECTADAS ESPECIFICADAS EN LA TABLA	234	656	763	516	622	103	133	152	246	287	197	151	4060	12.61
OTROS	1	1	1	1	1	1	1	1	1	1	1	1	1	0.00
<b>TOTAL</b>	<b>1 103</b>	<b>3 525</b>	<b>3 189</b>	<b>2 765</b>	<b>3 040</b>	<b>1 415</b>	<b>2 243</b>	<b>2 775</b>	<b>3 594</b>	<b>3 103</b>	<b>3 065</b>	<b>2 382</b>	<b>32 199</b>	<b>100.00</b>



FUENTE : MINISTERIO DE TRABAJO Y PROMOCIÓN DEL EMPLEO - SISTEMA DE ACCIDENTES DE TRABAJO - SAT  
 ELABORACIÓN : MITPE - OGETIC / OFICINA DE ESTADÍSTICA  
 NOTA : No Incluye Notificaciones de Accidentes Mortales



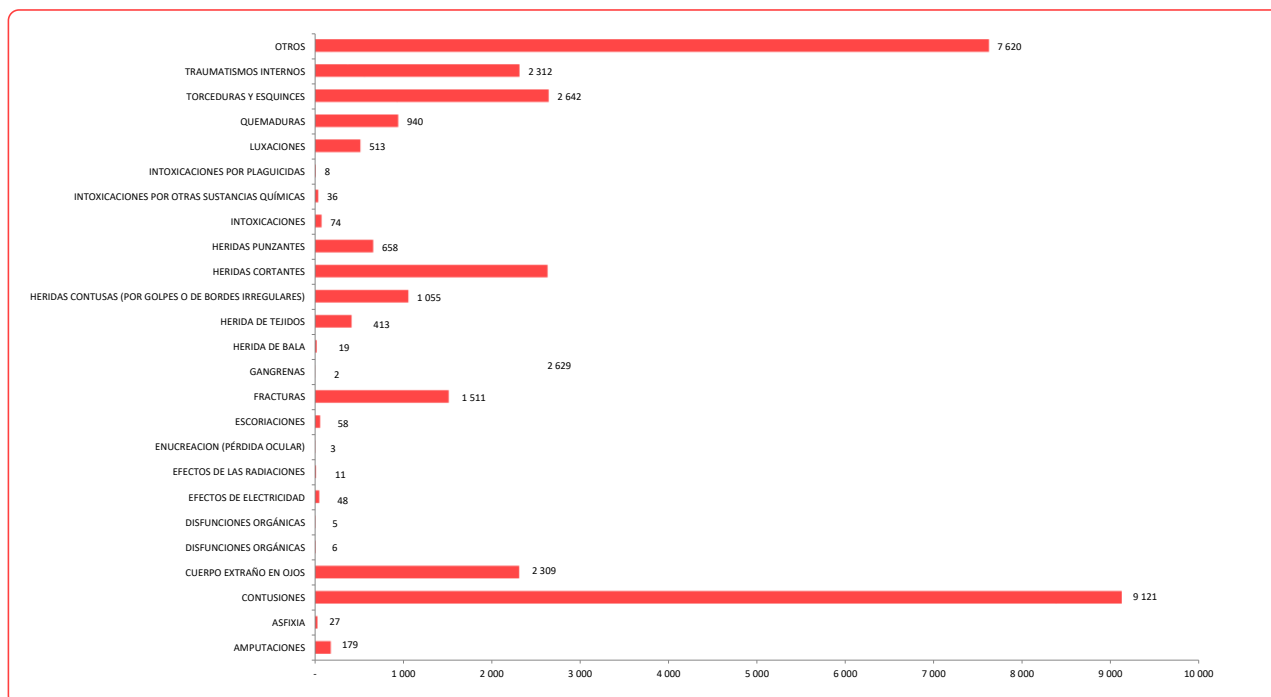


PERÚ

CUADRO N° 158

NOTIFICACIONES DE ACCIDENTES DE TRABAJO POR MES, SEGÚN NATURALEZA DE LA LESIÓN  
2022

NATURALEZA DE LA LESIÓN	MES												TOTAL	
	ENERO	FEBRERO	MARZO	ABRIL	MAYO	JUNIO	JULIO	AGOSTO	SEPTIEMBRE	OCTUBRE	NOVIEMBRE	DICIEMBRE	ABSOLUTO	%
AMPUTACIONES	8	12	6	9	15	12	14	19	21	22	17	24	179	0.56
ASFIXIA	1		1	1	1	1	5	9	2	3	2	1	27	0.08
CONTUSIONES	289	867	739	676	780	439	700	861	1 140	942	925	763	9 121	28.33
CUERPO EXTRAÑO EN OJOS	47	209	217	194	217	111	166	199	264	239	269	177	2 309	7.17
DISFUNCIONES ORGÁNICAS	-	3	-	3	-	-	-	-	-	-	-	-	6	0.02
DISFUNCIONES ORGÁNICAS	-	-	-	-	-	-	1	-	1	3	-	-	5	0.02
EFFECTOS DE ELECTRICIDAD	2	4	1	4	6	3	3	7	5	2	7	4	48	0.15
EFFECTOS DE LAS RADIACIONES	-	-	-	-	1	1	1	4	1	2	1	-	11	0.03
ENUCREACION (PÉRDIDA OCULAR)	2	-	1	-	-	-	-	-	-	-	-	-	3	0.01
ESCORIACIONES		5	2	2	10	4	3	6	3	7	8	8	58	0.18
FRACTURAS	48	135	87	105	99	100	121	154	181	150	194	137	1 511	4.69
GANGRENAS	-	-	1	-	-	-	-	-	-	-	1	-	2	0.01
HERIDA DE BALA	-	1	1	3	3	1	-	1	1	5	2	1	19	0.06
HERIDA DE TEJIDOS	4	34	32	30	43	31	46	22	46	45	35	45	413	1.28
HERIDAS CONTUSAS (POR GOLPES O DE BORDES IRREGULARES)	46	116	94	118	109	46	70	89	95	84	105	83	1 055	3.28
HERIDAS CORTANTES	79	265	211	191	229	105	222	268	307	303	240	209	2 629	8.16
HERIDAS PUNZANTES	24	73	57	47	46	38	35	55	81	69	73	60	658	2.04
INTOXICACIONES	-	-	-	-	-	6	15	6	3	18	14	12	74	0.23
INTOXICACIONES POR OTRAS SUSTANCIAS QUÍMICAS	3	8	12	5	8	-	-	-	-	-	-	-	36	0.11
INTOXICACIONES POR PLAGUICIDAS	-	-	-	-	2	1	-	-	-	1	1	3	8	0.02
LUXACIONES	6	53	55	56	46	30	43	34	85	34	42	29	513	1.59
QUEMADURAS	25	94	72	63	78	38	73	95	115	93	96	98	940	2.92
TORCEDURAS Y ESQUINCES	87	316	243	211	205	113	208	235	301	280	238	205	2 642	8.21
TRAUMATISMOS INTERNOS	42	213	182	96	146	123	205	289	316	261	259	180	2 312	7.18
OTROS	390	1 117	1 175	951	996	212	312	422	626	540	536	343	7 620	23.67
<b>TOTAL</b>	<b>1 103</b>	<b>3 525</b>	<b>3 189</b>	<b>2 765</b>	<b>3 040</b>	<b>1 415</b>	<b>2 243</b>	<b>2 775</b>	<b>3 594</b>	<b>3 103</b>	<b>3 065</b>	<b>2 382</b>	<b>32 199</b>	<b>100.00</b>



FUENTE : MINISTERIO DE TRABAJO Y PROMOCIÓN DEL EMPLEO - SISTEMA DE ACCIDENTES DE TRABAJO - SAT

ELABORACIÓN : MTPE - OGETIC / OFICINA DE ESTADÍSTICA

NOTA : No Incluye Notificaciones de Accidentes Mortales



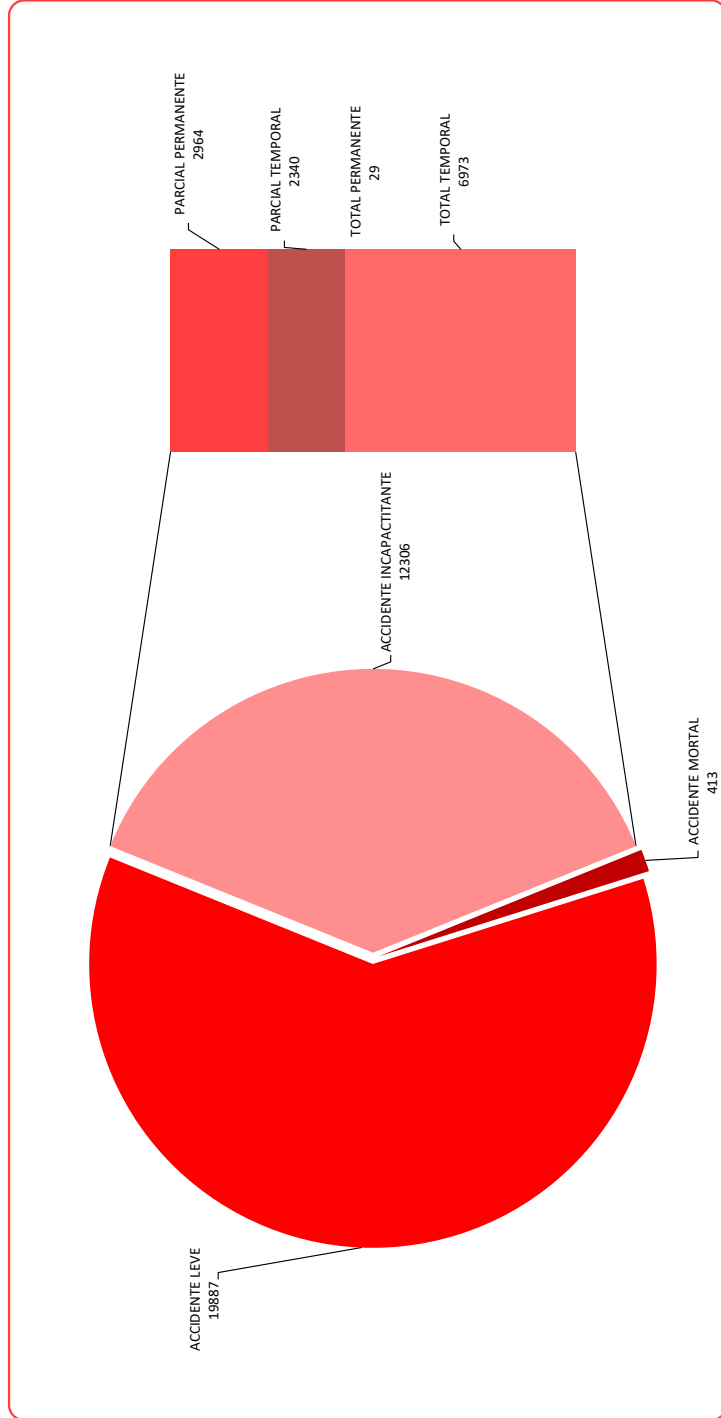
PERÚ

Ministerio de Trabajo y Promoción del Empleo

CUADRO N° 159

NOTIFICACIONES DE ACCIDENTES DE TRABAJO POR MES, SEGÚN CONSECUENCIAS DEL ACCIDENTE 2022

CONSECUENCIAS DEL ACCIDENTE	MES												TOTAL	
	ENERO	FEBRERO	MARZO	ABRIL	MAYO	JUNIO	JULIO	AGOSTO	SEPTIEMBRE	OCTUBRE	NOVIEMBRE	DICIEMBRE	ABSOLUTO	%
<b>A) ACCIDENTE LEVE</b>	608	1 464	1 206	1 359	1 571	1 073	1 635	2 066	2 793	2 240	2 272	1 600	19 887	60.99
<b>B) ACCIDENTE INCAPACITANTE</b>	495	2 061	1 983	1 406	1 469	341	608	708	801	861	792	781	12 306	37.74
PARCIAL PERMANENTE	138	837	954	414	440	5	25	129	11	3	6	2	2 964	9.09
PARCIAL TEMPORAL	-	-	-	-	-	227	305	326	341	360	434	347	2 340	7.18
TOTAL PERMANENTE	-	9	1	5	3	-	1	3	1	3	-	3	29	0.09
TOTAL TEMPORAL	357	1 215	1 028	987	1 026	109	277	250	448	495	352	429	6 973	21.39
<b>C) ACCIDENTE MORTAL</b>	7	22	14	16	11	69	56	40	73	45	34	26	413	1.27
<b>TOTAL</b>	1 110	3 547	3 203	2 781	3 051	1 483	2 299	2 814	3 667	3 146	3 098	2 407	32 606	100.00



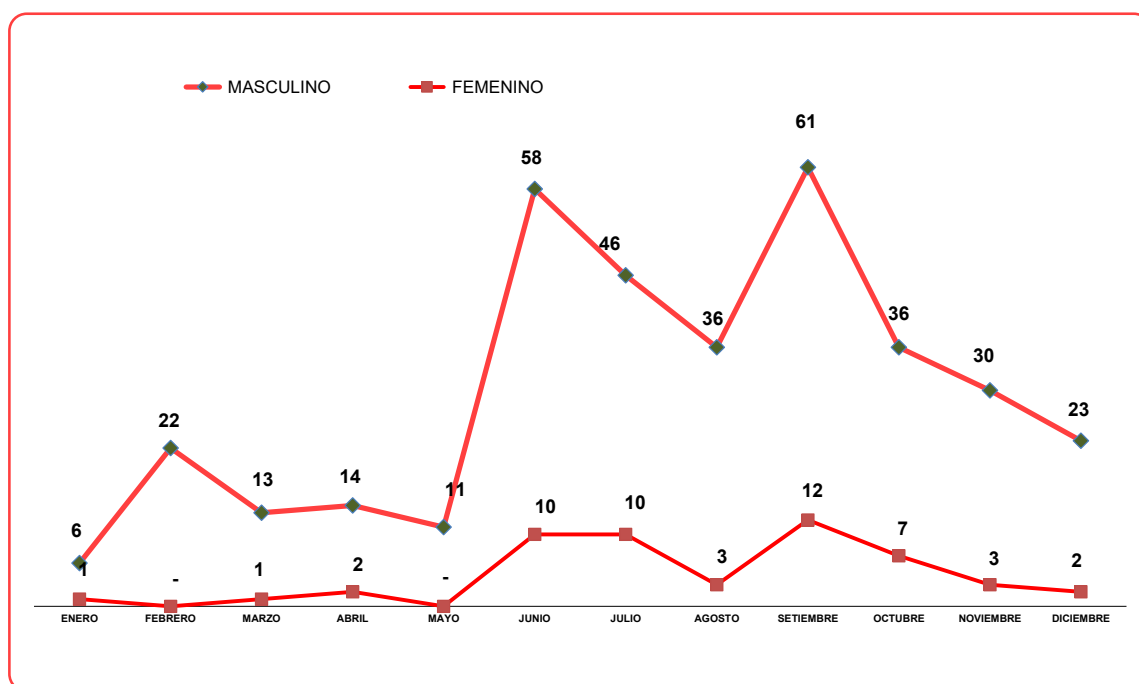
FUENTE : MINISTERIO DE TRABAJO Y PROMOCIÓN DEL EMPLEO - SISTEMA DE ACCIDENTES DE TRABAJO - SAT  
 ELABORACIÓN : MTPE - OGETIC / OFICINA DE ESTADÍSTICA

CUADRO N° 160

PERÚ

NOTIFICACIONES DE ACCIDENTES MORTALES POR SEXO, SEGÚN MES  
2022

MES	SEXO				TOTAL	
	MASCULINO		FEMENINO		ABSOLUTO	%
	ABSOLUTO	%	ABSOLUTO	%		
ENERO	6	1.47	1	0.25	7	1.72
FEBRERO	22	5.41	-	-	22	5.41
MARZO	13	3.19	1	0.25	14	3.44
ABRIL	14	3.44	2	0.49	16	3.93
MAYO	11	2.70	-	-	11	2.70
JUNIO	58	14.25	10	2.46	68	16.71
JULIO	46	11.30	10	2.46	56	13.76
AGOSTO	36	8.85	3	0.74	39	9.58
SETIEMBRE	61	14.99	12	2.95	73	17.94
OCTUBRE	36	8.85	7	1.72	43	10.57
NOVIEMBRE	30	7.37	3	0.74	33	8.11
DICIEMBRE	23	5.65	2	0.49	25	6.14
<b>TOTAL</b>	<b>356</b>	<b>87.47</b>	<b>51</b>	<b>12.53</b>	<b>407</b>	<b>100.00</b>



FUENTE : MINISTERIO DE TRABAJO Y PROMOCIÓN DEL EMPLEO - SISTEMA DE ACCIDENTES DE TRABAJO - SAT

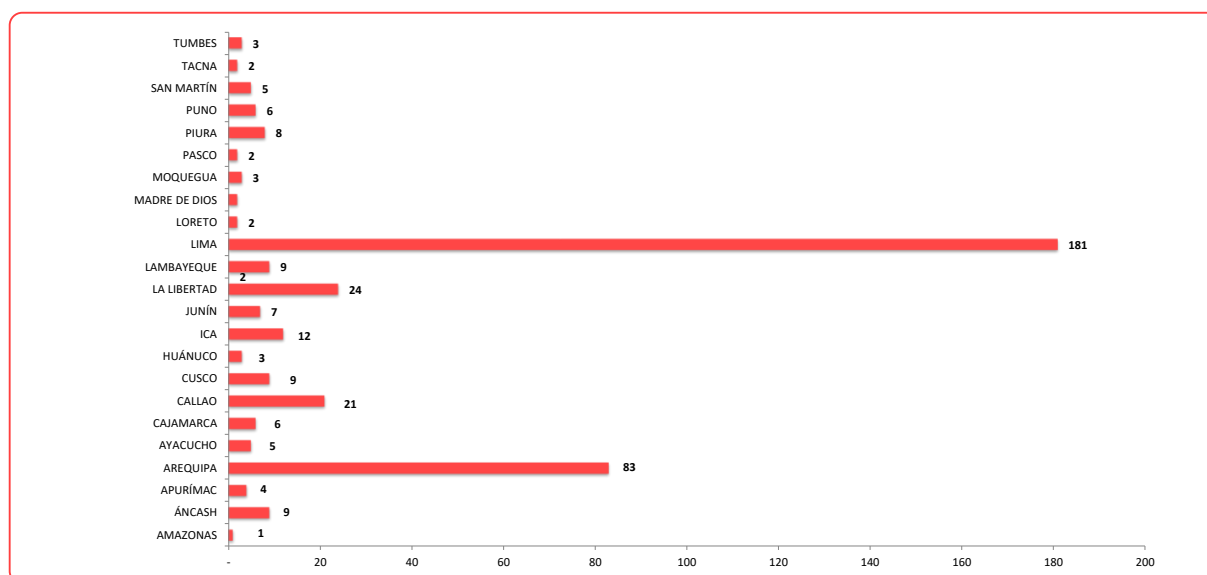
ELABORACIÓN : MTPE - OGETIC / OFICINA DE ESTADÍSTICA

PERÚ

CUADRO N° 161

NOTIFICACIONES DE ACCIDENTES MORTALES POR MES, SEGÚN REGIÓN  
2022

REGIÓN	MES												TOTAL		
	ENERO	FEBRERO	MARZO	ABRIL	MAYO	JUNIO	JULIO	AGOSTO	SEPTIEMBRE	OCTUBRE	NOVIEMBRE	DICIEMBRE	ABSOLUTO	%	
AMAZONAS	-	-	-	-	-	-	-	-	-	-	-	-	1	1	0.25
ÁNCASH	1	-	-	1	-	-	-	2	1	2	1	1	9	9	2.21
APURÍMAC	-	-	-	-	-	1	-	1	-	1	1	-	4	4	0.98
AREQUIPA	1	1	-	-	-	1	29	1	20	15	15	-	83	83	20.39
AYACUCHO	-	-	1	-	-	1	-	1	1	-	-	1	5	5	1.23
CAJAMARCA	-	-	-	-	-	6	-	-	-	-	-	-	6	6	1.47
CALLAO	-	2	-	2	1	1	4	-	5	3	3	-	21	21	5.16
CUSCO	-	-	1	-	-	-	1	3	1	-	1	2	9	9	2.21
HUÁNUCO	-	1	-	-	-	-	-	-	1	-	-	1	3	3	0.74
ICA	1	2	-	-	1	3	1	2	1	-	-	1	12	12	2.95
JUNÍN	-	-	-	-	1	-	-	-	1	-	3	2	7	7	1.72
LA LIBERTAD	2	3	1	1	1	1	1	4	1	4	1	4	24	24	5.90
LAMBAYEQUE	-	1	1	-	-	-	-	1	1	2	1	2	9	9	2.21
LIMA	2	10	5	9	5	50	19	20	38	13	5	5	181	181	44.47
LORETO	-	-	-	-	1	1	-	-	-	-	-	-	2	2	0.49
MADRE DE DIOS	-	-	-	-	-	-	-	-	-	2	-	-	2	2	0.49
MOQUEGUA	-	1	1	-	-	-	-	-	-	-	-	1	3	3	0.74
PASCO	-	-	1	-	-	-	-	-	-	-	1	-	2	2	0.49
PIURA	-	-	-	1	-	2	1	-	1	1	-	2	8	8	1.97
PUNO	-	-	2	-	-	-	-	2	1	-	1	-	6	6	1.47
SAN MARTÍN	-	1	-	1	1	1	-	1	-	-	-	-	5	5	1.23
TACNA	-	-	-	-	-	-	-	1	-	-	-	1	2	2	0.49
TUMBES	-	-	1	1	-	-	-	-	-	-	-	1	3	3	0.74
<b>TOTAL</b>	<b>7</b>	<b>22</b>	<b>14</b>	<b>16</b>	<b>11</b>	<b>68</b>	<b>56</b>	<b>39</b>	<b>73</b>	<b>43</b>	<b>33</b>	<b>25</b>	<b>407</b>	<b>100.00</b>	



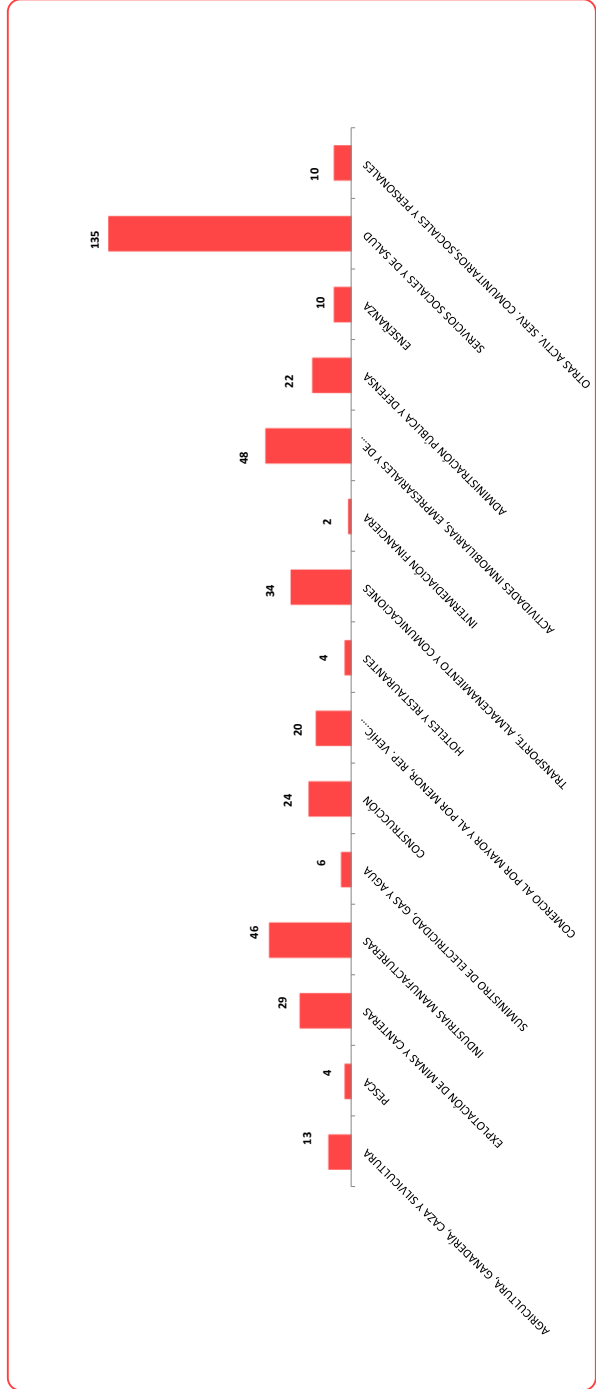
FUENTE : MINISTERIO DE TRABAJO Y PROMOCIÓN DEL EMPLEO - SISTEMA DE ACCIDENTES DE TRABAJO - SAT

ELABORACIÓN : MTPE - OGETIC / OFICINA DE ESTADÍSTICA

CUADRO N° 162  
**NOTIFICACIONES DE ACCIDENTES MORTALES POR MES, SEGÚN ACTIVIDAD ECONÓMICA**  
 2022

PERÚ

ACTIVIDAD ECONÓMICA	MES												TOTAL	
	ENERO	FEBRERO	MARZO	ABRIL	MAYO	JUNIO	JULIO	AGOSTO	SEPTIEMBRE	OCTUBRE	NOVIEMBRE	DICIEMBRE	ABSOLUTO	%
AGRICULTURA, GANADERÍA, CAZA Y SILVICULTURA	1	1	1	-	1	5	-	-	2	1	-	1	13	3.19
PESCA	1	-	1	1	-	-	-	-	-	-	-	1	4	0.98
EXPLOTACIÓN DE MINAS Y CANTERAS	-	4	5	3	1	1	1	3	2	2	3	4	29	7.13
INDUSTRIAS MANUFACTURERAS	1	5	-	-	1	16	1	4	11	4	1	2	46	11.30
SUMINISTRO DE ELECTRICIDAD, GAS Y AGUA	-	-	-	1	-	1	1	1	-	1	1	-	6	1.47
CONSTRUCCIÓN	-	2	2	-	4	6	2	3	3	-	-	2	24	5.90
COMERCIO AL POR MAYOR Y AL POR MENOR, REP. VEHIC. AUTOM.	1	2	-	3	-	5	-	3	1	-	2	3	20	4.91
HOTELES Y RESTAURANTES	-	-	-	-	-	1	-	-	2	1	-	-	4	0.98
TRANSPORTE, ALMACENAMIENTO Y COMUNICACIONES	1	3	2	2	2	5	1	4	5	4	2	3	34	8.35
INTERMEDIACIÓN FINANCIERA	-	-	-	1	-	-	-	-	1	-	-	-	2	0.49
ACTIVIDADES INMOBILIARIAS, EMPRESARIALES Y DE ALQUILER	2	3	2	2	2	11	4	3	13	1	1	4	48	11.79
ADMINISTRACIÓN PÚBLICA Y DEFENSA	-	-	1	3	-	1	3	3	4	2	4	1	22	5.41
ENSEÑANZA	-	2	-	-	-	4	-	-	1	2	-	1	10	2.46
SERVICIOS SOCIALES Y DE SALUD	-	-	-	-	-	9	43	14	25	23	19	2	135	33.17
OTRAS ACTIV. SERV. COMUNITARIOS, SOCIALES Y PERSONALES	-	-	-	-	-	3	-	1	3	2	-	1	10	2.46
<b>TOTAL</b>	<b>7</b>	<b>22</b>	<b>14</b>	<b>16</b>	<b>11</b>	<b>68</b>	<b>56</b>	<b>39</b>	<b>73</b>	<b>43</b>	<b>33</b>	<b>25</b>	<b>407</b>	<b>100.00</b>



FUENTE : MINISTERIO DE TRABAJO Y PROMOCIÓN DEL EMPLEO - SISTEMA DE ACCIDENTES DE TRABAJO - SAT

ELABORACIÓN : MTEPE - OGETIC / OFICINA DE ESTADÍSTICA

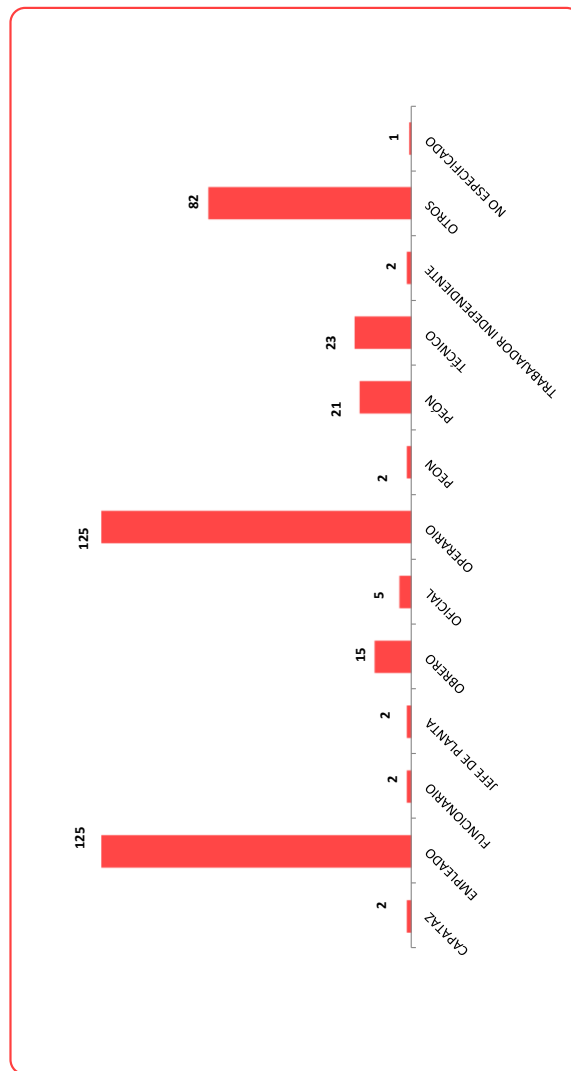


PERÚ

Ministerio de Trabajo y Promoción del Empleo

**PERÚ**  
**CUADRO N° 163**  
**NOTIFICACIONES DE ACCIDENTES MORTALES POR MES, SEGÚN CATEGORÍA OCUPACIONAL**  
**2022**

CATEGORÍA OCUPACIONAL	MES												TOTAL	
	ENERO	FEBRERO	MARZO	ABRIL	MAYO	JUNIO	JULIO	AGOSTO	SEPTIEMBRE	OCTUBRE	NOVIEMBRE	DICIEMBRE	ABSOLUTO	%
CAPATAZ	-	-	-	-	-	1	-	-	1	-	-	-	2	0.49
EMPLEADO	2	4	6	6	2	25	21	11	16	14	7	11	125	30.71
FUNCIONARIO	-	-	-	-	-	-	1	-	-	1	-	-	2	0.49
JEFE DE PLANTA	-	-	-	-	-	2	-	-	-	-	-	-	2	0.49
OBRAERO	2	1	5	5	2	-	-	-	-	-	-	-	15	3.69
OFICIAL	-	1	-	-	-	2	1	1	-	-	-	-	5	1.23
OPERARIO	1	12	1	3	5	19	15	15	27	10	11	6	125	30.71
PEON	1	-	1	-	-	-	-	-	-	-	-	-	2	0.49
PEÓN	-	-	-	-	-	-	2	2	5	3	6	3	21	5.16
TÉCNICO	-	-	-	-	-	6	6	2	3	5	-	1	23	5.65
TRABAJADOR INDEPENDIENTE	-	-	-	-	-	1	1	-	-	-	-	-	2	0.49
OTROS	1	3	1	2	2	12	9	8	21	10	9	4	82	20.15
NO ESPECIFICADO	-	1	-	-	-	-	-	-	-	-	-	-	1	0.25
<b>TOTAL</b>	<b>7</b>	<b>22</b>	<b>14</b>	<b>16</b>	<b>11</b>	<b>68</b>	<b>56</b>	<b>39</b>	<b>73</b>	<b>43</b>	<b>33</b>	<b>25</b>	<b>407</b>	<b>100.00</b>



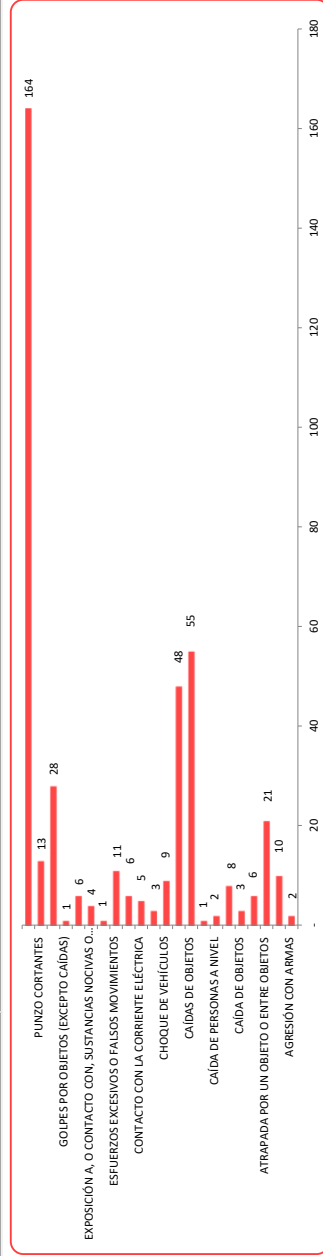
FUENTE : MINISTERIO DE TRABAJO Y PROMOCIÓN DEL EMPLEO - SISTEMA DE ACCIDENTES DE TRABAJO - SAT  
ELABORACIÓN : MTPPE - OGETIC / OFICINA DE ESTADÍSTICA

CUADRO N° 164

NOTIFICACIONES DE ACCIDENTES MORTALES POR MES, SEGÚN FORMA DEL ACCIDENTE  
2022

PERÚ

FORMA DEL ACCIDENTE	MES												TOTAL	
	ENERO	FEBRERO	MARZO	ABRIL	MAYO	JUNIO	JULIO	AGOSTO	SEPTIEMBRE	OCTUBRE	NOVIEMBRE	DICIEMBRE	ABSOLUTO	%
AGRESIÓN CON ARMAS	-	1	-	1	-	-	-	-	-	-	-	-	2	0.49
APRISIONAMIENTO O ATRAPAMIENTO	-	3	2	3	2	-	-	-	-	-	-	-	10	2.46
ATRAPADA POR UN OBJETO O ENTRE OBJETOS	-	-	-	-	-	5	5	1	5	3	-	2	21	5.16
ATROPELLAMIENTO POR VEHICULOS	1	1	1	2	2	-	-	-	-	-	-	-	6	1.47
CAÍDA DE OBJETOS	1	-	1	1	1	-	-	-	-	-	-	-	3	0.74
CAÍDA DE PERSONAL DE ALTURA	1	6	-	1	-	-	-	-	-	-	-	-	8	1.97
CAÍDA DE PERSONAS A NIVEL	-	2	-	-	-	-	-	-	-	-	-	-	2	0.49
CAÍDA DE PERSONAS AL AGUA	-	-	-	-	-	-	-	-	-	-	-	-	1	0.25
CAÍDAS DE OBJETOS	-	-	-	-	-	5	9	5	12	7	15	2	55	13.51
CAÍDAS DE PERSONAS	-	-	-	-	-	9	10	7	7	10	2	3	48	11.79
CHOQUE DE VEHICULOS	2	2	2	1	2	-	-	-	-	-	-	-	9	2.21
CONTACTO CON ELECTRICIDAD	1	-	1	-	1	-	-	-	-	-	-	-	3	0.74
CONTACTO CON LA CORRIENTE ELÉCTRICA	-	-	-	-	-	-	-	1	1	2	1	-	5	1.23
DERRUMBES O DESPLOMES DE INSTALACIONES	-	1	3	-	2	-	-	-	-	-	-	-	6	1.47
ESFUERZOS EXCESIVOS O FALSOS MOVIMIENTOS	-	-	-	-	-	4	2	2	1	2	-	-	11	2.70
EXPLOSIÓN O IMPLOSIÓN	-	-	-	-	1	-	-	-	-	-	-	-	1	0.25
EXPOSICIÓN A, O CONTACTO CON, SUSTANCIAS NOCIVAS O RADIACIONES	-	-	-	-	-	-	1	2	-	-	1	-	4	0.98
EXPOSICIÓN A, O CONTACTO CON, TEMPERATURAS EXTREMAS	-	-	-	-	-	2	1	-	2	-	-	1	6	1.47
GOLPES POR OBJETOS (EXCEPTO CAÍDAS)	-	-	-	-	1	-	-	-	-	-	-	-	1	0.25
PISADAS SOBRE, CHOQUES CONTRA, O GOLPES POR OBJETOS, A EXCEPCIÓN DE CAÍDAS DE OBJETOS	-	-	-	-	-	3	9	1	2	4	6	3	28	6.88
PUNZO CORTANTES	-	-	-	-	-	2	3	1	1	3	2	1	13	3.19
OTRAS FORMAS DE ACCIDENTE NO CLASIFICADAS POR FALTA DE DATOS SUFICIENTES	2	6	4	4	5	1	38	16	19	42	12	6	164	40.29
<b>TOTAL</b>	<b>7</b>	<b>22</b>	<b>14</b>	<b>14</b>	<b>16</b>	<b>11</b>	<b>68</b>	<b>56</b>	<b>73</b>	<b>43</b>	<b>33</b>	<b>25</b>	<b>407</b>	<b>100.00</b>



JENTE : MINISTERIO DE TRABAJO Y PROMOCIÓN DEL EMPLEO - SISTEMA DE ACCIDENTES DE TRABAJO - SAT  
LABORACIÓN : MTPE - OGETIC / OFICINA DE ESTADÍSTICA



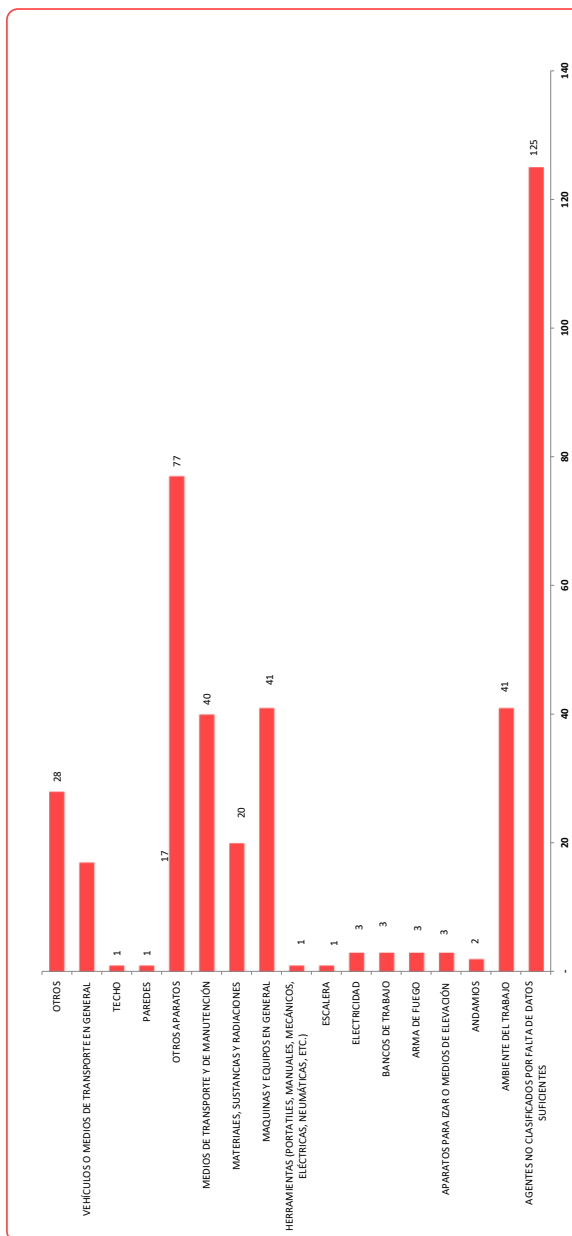
PERÚ

Ministerio de Trabajo y Promoción del Empleo

CUADRO N° 165

NOTIFICACIONES DE ACCIDENTES MORTALES POR MES, SEGÚN AGENTE CAUSANTE 2022

AGENTE CAUSANTE	MES												TOTAL	
	ENERO	FEBRERO	MARZO	ABRIL	MAYO	JUNIO	JULIO	AGOSTO	SEPTIEMBRE	OCTUBRE	NOVIEMBRE	DICIEMBRE	ABSOLUTO	%
AGENTES NO CLASIFICADOS POR FALTA DE DATOS SUFICIENTES	-	-	-	-	-	33	15	21	32	13	7	4	125	30.71
AMBIENTE DEL TRABAJO	-	-	-	-	-	-	8	7	7	5	5	3	41	10.07
ANDAMIOS	-	2	-	-	-	-	-	-	-	-	-	-	2	0.49
APARATOS PARA IZAR O MEDIOS DE ELEVACIÓN	-	-	-	2	1	-	-	-	-	-	-	-	3	0.74
ARMA DE FUEGO	-	2	-	1	-	-	-	-	-	-	-	-	3	0.74
BANCOS DE TRABAJO	-	-	3	-	-	-	-	-	-	-	-	-	3	0.74
ELECTRICIDAD	1	-	1	-	1	-	-	-	-	-	-	-	3	0.74
ESCALERA	-	1	-	-	-	-	-	-	-	-	-	-	1	0.25
HERRAMIENTAS (PORTÁTILES, MANUALES, MECÁNICOS, ELÉCTRICAS, NEUMÁTICAS, ETC.)	-	-	-	-	1	-	-	-	-	-	-	-	1	0.25
MAQUINAS Y EQUIPOS EN GENERAL	-	5	2	1	1	10	7	1	8	2	-	4	41	10.07
MATERIALES, SUSTANCIAS Y RADIACIONES	-	-	-	-	-	3	4	3	3	4	1	2	20	4.91
MEDIOS DE TRANSPORTE Y DE MANUTENCIÓN	-	-	-	-	-	8	6	3	5	6	4	8	40	9.83
OTROS APARATOS	-	-	-	-	-	5	16	5	18	13	16	4	77	18.92
PAREDES	-	-	-	-	-	1	-	-	-	-	-	-	1	0.25
TECHO	-	1	-	-	-	-	-	-	-	-	-	-	1	0.25
VEHICULOS O MEDIOS DE TRANSPORTE EN GENERAL	2	3	3	5	4	-	-	-	-	-	-	-	17	4.18
OTROS	4	8	5	6	3	1	1	-	-	-	-	-	28	6.88
<b>TOTAL</b>	<b>7</b>	<b>22</b>	<b>14</b>	<b>16</b>	<b>11</b>	<b>68</b>	<b>56</b>	<b>39</b>	<b>73</b>	<b>43</b>	<b>33</b>	<b>25</b>	<b>407</b>	<b>100.00</b>



FUENTE : MINISTERIO DE TRABAJO Y PROMOCIÓN DEL EMPLEO - SISTEMA DE ACCIDENTES DE TRABAJO - SAT  
 ELABORACIÓN : MITPE - OGETIC / OFICINA DE ESTADÍSTICA

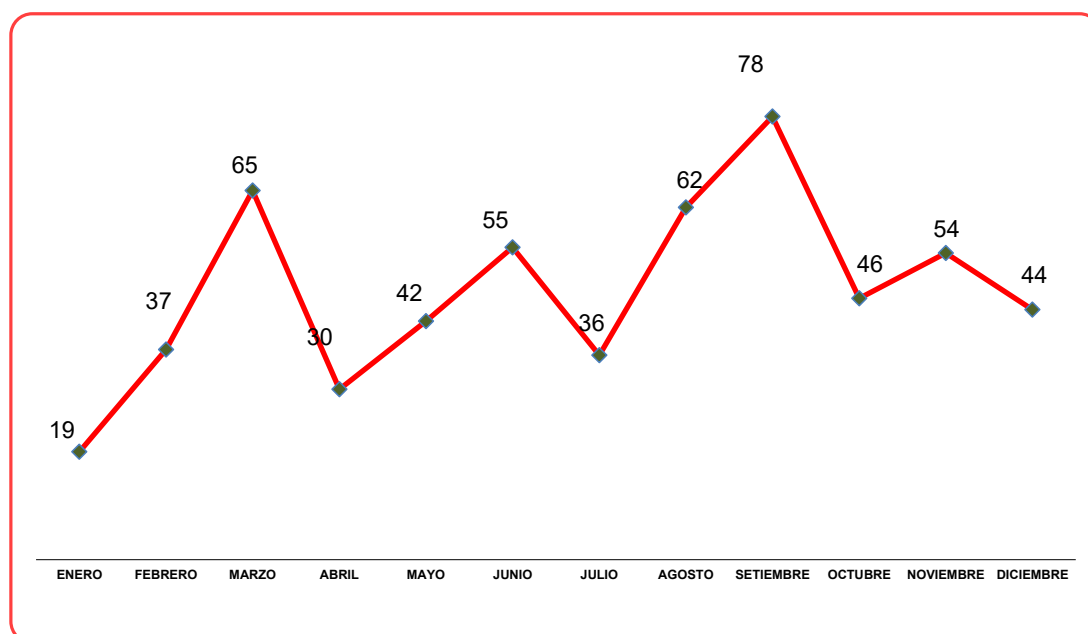


CUADRO N° 166

PERÚ

**NOTIFICACIONES DE INCIDENTES PELIGROSOS, SEGÚN MES  
2022**

MES	NOTIFICACIONES DE INCIDENTES PELIGROSOS	
	ABSOLUTO	%
ENERO	19	3.35
FEBRERO	37	6.51
MARZO	65	11.44
ABRIL	30	5.28
MAYO	42	7.39
JUNIO	55	9.68
JULIO	36	6.34
AGOSTO	62	10.92
SETIEMBRE	78	13.73
OCTUBRE	46	8.10
NOVIEMBRE	54	9.51
DICIEMBRE	44	7.75
<b>TOTAL</b>	<b>568</b>	<b>100.00</b>



FUENTE : MINISTERIO DE TRABAJO Y PROMOCIÓN DEL EMPLEO - SISTEMA DE ACCIDENTES DE TRABAJO

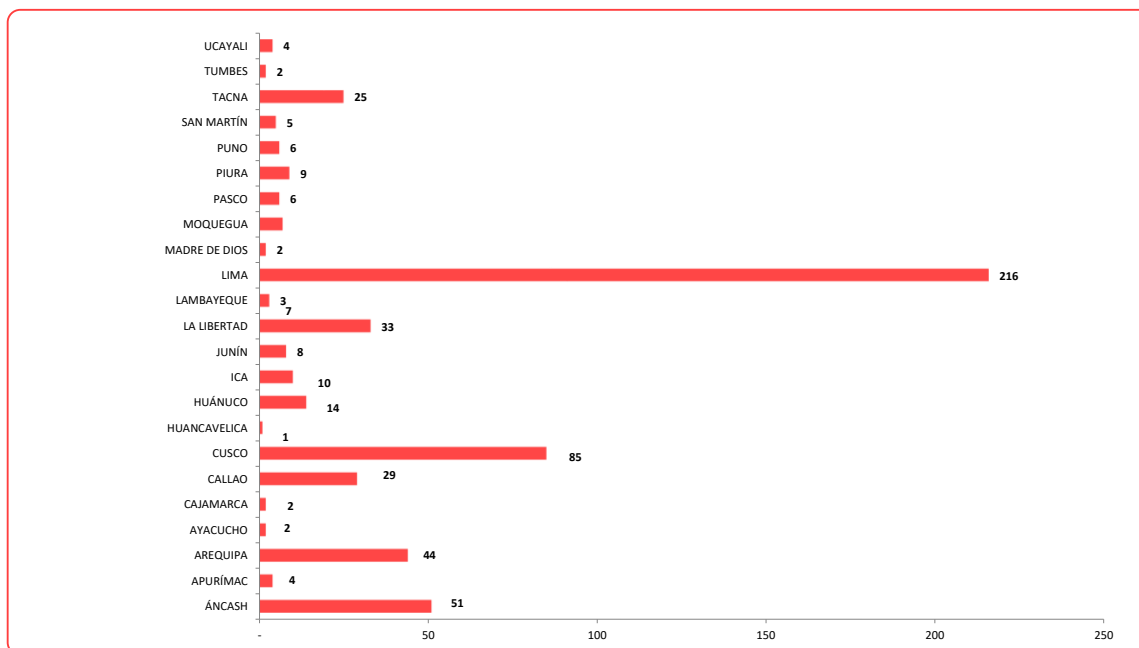
ELABORACIÓN : MTPE - OGETIC / OFICINA DE ESTADÍSTICA

PERÚ

CUADRO N° 167

NOTIFICACIONES DE INCIDENTES PELIGROSOS POR MES, SEGÚN REGIÓN  
2022

REGIÓN	MES												TOTAL	
	ENERO	FEBRERO	MARZO	ABRIL	MAYO	JUNIO	JULIO	AGOSTO	SEPTIEMBRE	OCTUBRE	NOVIEMBRE	DICIEMBRE	ABSOLUTO	%
ÁNCASH	2	4	5	4	5	3	3	10	5	1	3	6	51	8.98
APURÍMAC					1	2	-	-	-	-	-	1	4	0.70
AREQUIPA	4	7	4	4	5	4	2	3	3	-	6	2	44	7.75
AYACUCHO	-	-	1	-	-	-	-	1	-	-	-	-	2	0.35
CAJAMARCA	1	-	1	-	-	-	-	-	-	-	-	-	2	0.35
CALLAO	1	3	5	2	1		2	2	6	3	3	1	29	5.11
CUSCO	-	3	7	-	2	4	3	8	27	18	10	3	85	14.96
HUANCAVELICA	-	-	-	-	-	1	-	-	-	-	-	-	1	0.18
HUÁNUCO	-	1	1	-		3	1	4	-	-	3	1	14	2.46
ICA	1		1	-	3	2	-	-	2	-	-	1	10	1.76
JUNÍN	-	1	-	-		4	1	2		-	-	-	8	1.41
LA LIBERTAD	-	3	2	1	2	1	2	6	5	3	3	5	33	5.81
LAMBAYEQUE	-	1	-	1	-	-	-	-	1				3	0.53
LIMA	9	11	30	14	18	24	18	22	19	18	20	13	216	38.03
MADRE DE DIOS	-	-	-	-	-	-	-	-	-	-	-	2	2	0.35
MOQUEGUA	1	1	2	2	-	-	-	-	1	-	-	-	7	1.23
PASCO	-	-	2	-	-	2	-	-	-	-	-	2	6	1.06
PIURA	-	-	-	-	-	1	1	1	1		2	3	9	1.58
PUNO	-	1	1	-	-	-	-	1	2	1	-	-	6	1.06
SAN MARTÍN	-	-	1	-	-	1	1	-	-	-	-	2	5	0.88
TACNA	-	1	2	1	3	3	2	2	6	1	4	-	25	4.40
TUMBES	-	-	-	-	-	-	-	-	-	-	-	2	2	0.35
UCAYALI	-	-	-	1	2	-	-	-	-	1	-	-	4	0.70
<b>TOTAL</b>	<b>19</b>	<b>37</b>	<b>65</b>	<b>30</b>	<b>42</b>	<b>55</b>	<b>36</b>	<b>62</b>	<b>78</b>	<b>46</b>	<b>54</b>	<b>44</b>	<b>568</b>	<b>100.00</b>



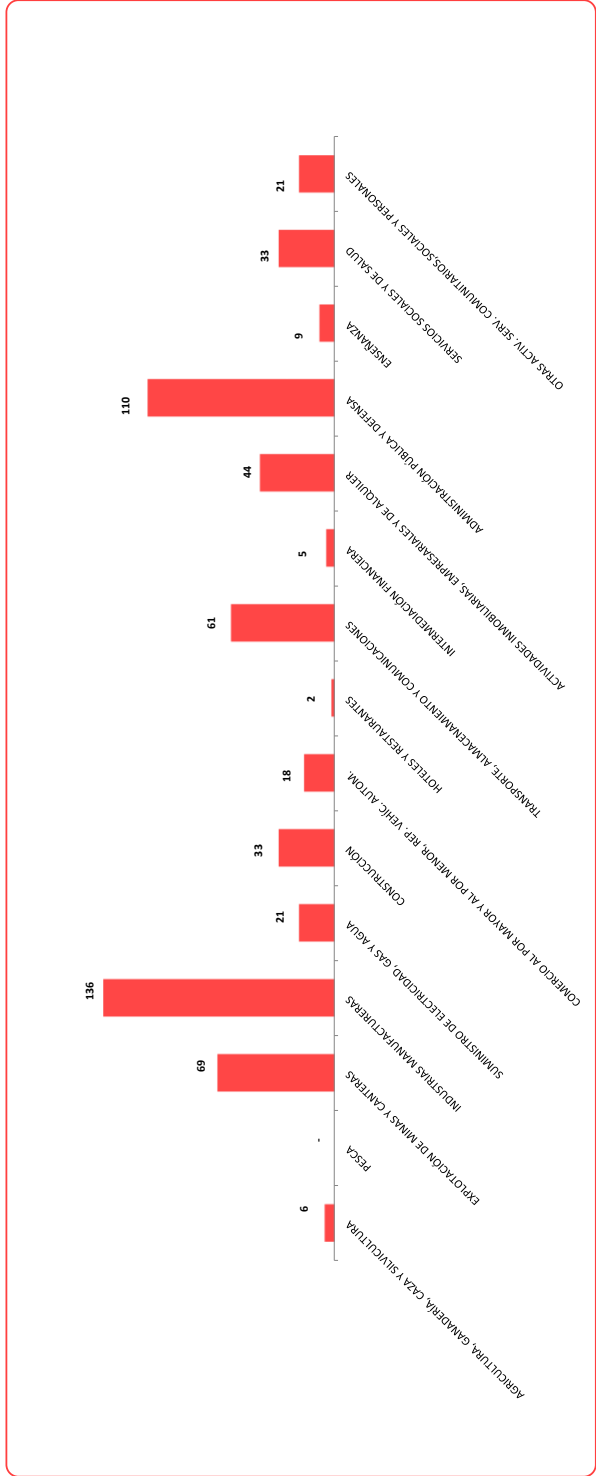
FUENTE : MINISTERIO DE TRABAJO Y PROMOCIÓN DEL EMPLEO - SISTEMA DE ACCIDENTES DE TRABAJO - SAT

ELABORACIÓN : MTPE - OGETIC / OFICINA DE ESTADÍSTICA

CUADRO N° 168  
**NOTIFICACIONES DE INCIDENTES PELIGROSOS POR MES, SEGÚN ACTIVIDAD ECONÓMICA**  
 2022

PERÚ

ACTIVIDAD ECONÓMICA	MES												TOTAL	
	ENERO	FEBRERO	MARZO	ABRIL	MAYO	JUNIO	JULIO	AGOSTO	SEPTIEMBRE	OCTUBRE	NOVIEMBRE	DICIEMBRE	ABSOLUTO	%
AGRICULTURA, GANADERÍA, CAZA Y SILVICULTURA	-	-	1	1	3	1	-	-	-	-	-	-	6	1.06
PESCA	-	-	-	-	-	-	-	-	-	-	-	-	-	-
EXPLORACIÓN DE MINAS Y CANTERAS	4	6	10	6	7	5	3	5	11	3	3	6	69	12.15
INDUSTRIAS MANUFACTURERAS	3	8	12	6	7	10	9	21	17	9	15	19	136	23.84
SUMINISTRO DE ELECTRICIDAD, GAS Y AGUA	-	-	4	1	3	3	1	2	5	1	1	4	21	3.70
CONSTRUCCIÓN	3	-	7	4	-	2	4	3	1	1	4	2	33	5.81
COMERCIO AL POR MAYOR Y AL POR MENOR, REP. VEHIC. AUTOM.	1	-	3	-	3	3	1	-	-	3	2	2	18	3.17
HOTELES Y RESTAURANTES	-	1	1	-	-	-	-	-	-	-	-	-	2	0.35
TRANSPORTE, ALMACENAMIENTO Y COMUNICACIONES	2	4	5	3	9	8	4	10	3	4	5	4	61	10.74
INTERMEDIACIÓN FINANCIERA	-	-	-	1	-	-	-	-	-	-	2	-	5	0.88
ACTIVIDADES INMOBILIARIAS, EMPRESARIALES Y DE ALQUILER	2	4	6	2	1	9	4	4	5	1	3	3	44	7.75
ADMINISTRACIÓN PÚBLICA Y DEFENSA	1	7	9	2	5	3	5	10	32	19	13	4	110	19.37
ENSEÑANZA	-	1	2	-	1	2	-	-	1	1	1	-	9	1.58
SERVICIOS SOCIALES Y DE SALUD	1	1	2	2	2	7	5	5	2	2	3	1	33	5.81
OTRAS ACTIV. SERV. COMUNITARIOS, SOCIALES Y PERSONALES	2	5	3	2	1	2	-	2	1	-	2	1	21	3.70
<b>TOTAL</b>	<b>19</b>	<b>37</b>	<b>65</b>	<b>30</b>	<b>42</b>	<b>55</b>	<b>36</b>	<b>62</b>	<b>78</b>	<b>46</b>	<b>54</b>	<b>44</b>	<b>568</b>	<b>100.00</b>



FUENTE : MINISTERIO DE TRABAJO Y PROMOCIÓN DEL EMPLEO - SISTEMA DE ACCIDENTES DE TRABAJO - SAT  
 ELABORACIÓN : MTPE - OGETIC / OFICINA DE ESTADÍSTICA



PERÚ

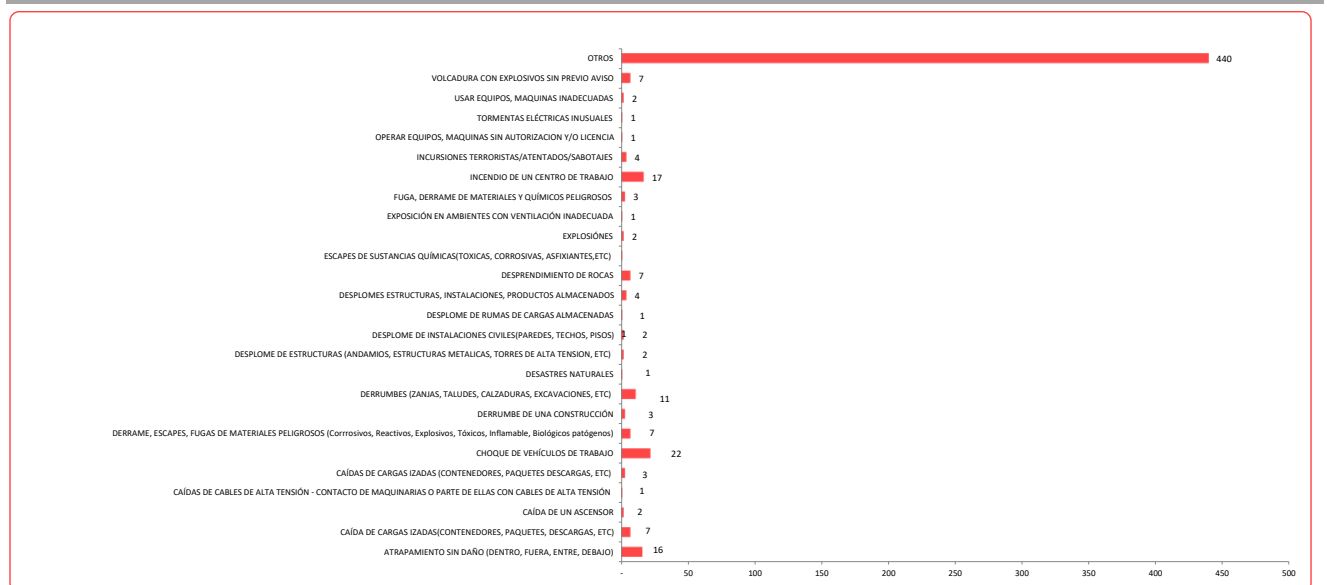
Ministerio de Trabajo y Promoción del Empleo

PERÚ

CUADRO Nº 169

NOTIFICACIONES DE INCIDENTES PELIGROSOS POR MES, SEGÚN FORMA DEL INCIDENTE 2022

FORMA DEL INCIDENTE	MES												TOTAL	
	ENERO	FEBRERO	MARZO	ABRIL	MAYO	JUNIO	JULIO	AGOSTO	SEPTIEMBRE	OCTUBRE	NOVIEMBRE	DICIEMBRE	ABSOLUTO	%
ATRAPAMIENTO SIN DAÑO (DENTRO, FUERA, ENTRE, DEBAJO)	1	-	-	-	1	3	1	1	2	2	1	4	16	2.82
CAÍDA DE CARGAS IZADAS(CONTENEDORES, PAQUETES, DESCARGAS, ETC)	-	1	2	2	2	-	-	-	-	-	-	-	7	1.23
CAÍDA DE UN ASCENSOR	-	-	-	-	1	1	-	-	-	-	-	-	2	0.35
CAÍDAS DE CABLES DE ALTA TENSIÓN - CONTACTO DE MAQUINARIAS O PARTE DE ELLAS CON CABLES DE ALTA TENSIÓN	-	-	-	-	-	1	-	-	-	-	-	-	1	0.18
CAÍDAS DE CARGAS IZADAS (CONTENEDORES, PAQUETES, DESCARGAS, ETC)	-	-	-	-	-	-	2	1	-	-	-	-	3	0.53
CHOQUE DE VEHÍCULOS DE TRABAJO	-	-	2	-	3	6	2	1	2	2	3	1	22	3.87
DERRAME, ESCAPES, FUGAS DE MATERIALES PELIGROSOS (Corrosivos, Reactivos, Explosivos, Tóxicos, Inflamable, Biológicos patógenos)	-	-	-	-	-	4	-	1	1	-	-	1	7	1.23
DERRUMBE DE UNA CONSTRUCCIÓN	-	-	-	-	-	-	1	-	-	2	-	-	3	0.53
DERRUMBES (ZANJAS, TALUDES, CALZADURAS, EXCAVACIONES, ETC)	2	1	2	1	1	1	-	1	1	1	-	-	11	1.94
DESASTRES NATURALES	-	1	-	-	-	-	-	-	-	-	-	-	1	0.18
DESPLOME DE ESTRUCTURAS (ANDAMIOS, ESTRUCTURAS METÁLICAS, TORRES DE ALTA TENSIÓN, ETC)	-	1	1	-	-	-	-	-	-	-	-	-	2	0.35
DESPLOME DE INSTALACIONES CIVILES(PAREDES, TECHOS, PISOS)	-	-	2	-	-	-	-	-	-	-	-	-	2	0.35
DESPLOME DE RUMAS DE CARGAS ALMACENADAS	1	-	-	-	-	-	-	-	-	-	-	-	1	0.18
DESPLOMES ESTRUCTURAS, INSTALACIONES, PRODUCTOS ALMACENADOS	-	-	-	-	-	1	1	-	-	1	-	-	4	0.70
DESPRENDIMIENTO DE ROCAS	-	-	-	1	-	1	1	1	-	-	3	-	7	1.23
ESCAPES DE SUSTANCIAS QUÍMICAS(TOXICAS, CORROSIVAS, ASFIXIANTE, ETC)	-	-	1	-	-	-	-	-	-	-	-	-	1	0.18
EXPLOSIONES	-	-	-	-	-	-	-	-	1	-	-	1	2	0.35
EXPOSICIÓN EN AMBIENTES CON VENTILACIÓN INADECUADA	-	-	-	-	1	-	-	-	-	-	-	-	1	0.18
FUGA, DERRAME DE MATERIALES Y QUÍMICOS PELIGROSOS	-	-	1	1	1	-	-	-	-	-	-	-	3	0.53
INCENDIO DE UN CENTRO DE TRABAJO	-	-	-	-	1	7	1	1	4	2	-	1	17	2.99
INCURSIONES TERRORISTAS/ATENTADOS/SABOTAJES	-	-	-	-	-	1	-	-	-	-	-	3	4	0.70
OPERAR EQUIPOS, MAQUINAS SIN AUTORIZACIÓN Y/O LICENCIA	-	-	1	-	-	-	-	-	-	-	-	-	1	0.18
TORMENTAS ELÉCTRICAS INUSUALES	-	-	-	-	-	-	-	-	-	1	-	-	1	0.18
USAR EQUIPOS, MAQUINAS INADECUADAS	-	-	1	1	-	-	-	-	-	-	-	-	2	0.35
VOLCADURA CON EXPLOSIVOS SIN PREVIO AVISO	-	-	-	-	-	-	-	-	3	1	1	2	7	1.23
OTROS	15	33	52	24	31	29	27	55	64	34	46	30	440	77.46
<b>TOTAL</b>	<b>19</b>	<b>37</b>	<b>65</b>	<b>30</b>	<b>42</b>	<b>55</b>	<b>36</b>	<b>62</b>	<b>78</b>	<b>46</b>	<b>54</b>	<b>44</b>	<b>568</b>	<b>100.00</b>



FUENTE : MINISTERIO DE TRABAJO Y PROMOCIÓN DEL EMPLEO - SISTEMA DE ACCIDENTES DE TRABAJO - SAT

ELABORACIÓN : MTPE - OGETIC / OFICINA DE ESTADÍSTICA



PERÚ

Ministerio de Trabajo y Promoción del Empleo

## CUADRO N° 170

PERÚ

**NOTIFICACIONES DE ENFERMEDADES OCUPACIONALES POR SEXO, SEGÚN MES DE CERTIFICACIÓN MÉDICA REPORTADA**

2022

MES DE CERTIFICACIÓN MÉDICA	SEXO				TOTAL	
	MASCULINO		FEMENINO		ABSOLUTO	%
	ABSOLUTO	%	ABSOLUTO	%		
ENERO	14	3.87	116	32.04	130	35.91
FEBRERO	5	1.38	37	10.22	42	11.60
MARZO	1	0.28	1	0.28	2	0.55
ABRIL	3	0.83	-	-	3	0.83
MAYO	5	1.38	2	0.55	7	1.93
JUNIO	22	6.08	8	2.21	30	8.29
JULIO	26	7.18	71	19.61	97	26.80
AGOSTO	3	0.83	25	6.91	28	7.73
SETIEMBRE	3	0.83	3	0.83	6	1.66
OCTUBRE	2	0.55	-	-	2	0.55
NOVIEMBRE	14	3.87	-	-	14	3.87
DICIEMBRE	1	0.28	-	-	1	0.28
<b>TOTAL</b>	<b>99</b>	<b>27.35</b>	<b>263</b>	<b>72.65</b>	<b>362</b>	<b>100.00</b>

FUENTE : MINISTERIO DE TRABAJO Y PROMOCIÓN DEL EMPLEO - SISTEMA DE ACCIDENTES DE TRABAJO - SAT

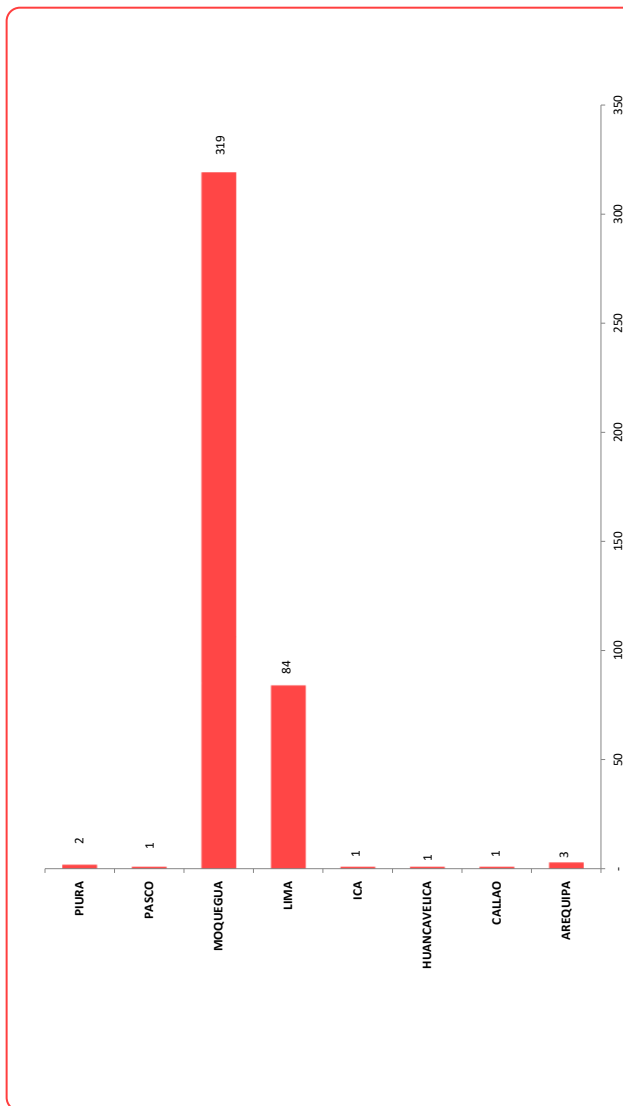
ELABORACIÓN : MTPE - OGETIC / OFICINA DE ESTADÍSTICA

CUADRO Nº 171

NOTIFICACIONES DE ENFERMEDADES OCUPACIONALES POR MES, SEGÚN REGIÓN

2022

REGIÓN	MES												TOTAL	
	ENERO	FEBRERO	MARZO	ABRIL	MAYO	JUNIO	JULIO	AGOSTO	SEPTIEMBRE	OCTUBRE	NOVIEMBRE	DICIEMBRE	ABSOLUTO	%
AREQUIPA	-	-	-	-	1	-	1	-	-	1	-	-	3	0.73
CALLAO	-	1	-	-	-	-	-	-	-	-	-	-	1	0.24
HUANCAVELICA	-	-	-	1	-	-	-	-	-	-	-	-	1	0.24
ICA	-	-	-	-	-	1	-	-	-	-	-	-	1	0.24
LIMA	2	-	2	4	4	22	26	4	2	2	15	1	84	20.39
MOQUEGUA	-	-	-	-	-	-	20	14	15	32	238	-	319	77.43
PASCO	-	-	-	-	1	-	-	-	-	-	-	-	1	0.24
PIURA	1	-	-	-	-	-	1	-	-	-	-	-	2	0.49
<b>TOTAL</b>	<b>3</b>	<b>1</b>	<b>2</b>	<b>6</b>	<b>5</b>	<b>23</b>	<b>48</b>	<b>18</b>	<b>17</b>	<b>35</b>	<b>253</b>	<b>1</b>	<b>412</b>	<b>100.00</b>




FUENTE : MINISTERIO DE TRABAJO Y PROMOCIÓN DEL EMPLEO - SISTEMA DE ACCIDENTES DE TRABAJO - SAT  
 ELABORACIÓN : MTPE - OGETIC / OFICINA DE ESTADÍSTICA

CUADRO Nº 172

NOTIFICACIONES DE ENFERMEDADES OCUPACIONALES POR ACTIVIDAD ECONÓMICA, SEGÚN REGIÓN  
2022

REGIÓN	ACTIVIDAD ECONÓMICA										TOTAL	
	EXPLOTACIÓN DE MINAS Y CANTERAS	INDUSTRIAS MANUFACTURERAS	CONSTRUCCIÓN	COMERCIO AL POR MAYOR Y AL POR MENOR, REP. VEHIC. AUTOM.	TRANSPORTE, ALMACENAMIENTO Y COMUNICACIONES	ACTIVIDADES INMOBILIARIAS, EMPRESARIALES Y DE ALQUILER	ENSEÑANZA	SERVICIOS SOCIALES Y DE SALUD	ABSOLUTO	%		
AREQUIPA	-	-	-	-	1	-	-	2	3	0.73		
CALLAO	-	-	-	-	1	-	-	-	1	0.24		
HUANCAVELICA	1	-	-	-	-	-	-	-	1	0.24		
ICA	-	-	-	-	-	-	-	1	1	0.24		
LIMA	6	-	3	3	1	1	69	84	20.39			
MOQUEGUA	-	-	-	-	-	-	319	319	77.43			
PASCO	1	-	-	-	-	-	-	1	0.24			
PIURA	-	1	-	-	-	-	1	2	0.49			
<b>TOTAL</b>	<b>8</b>	<b>1</b>	<b>3</b>	<b>3</b>	<b>3</b>	<b>1</b>	<b>392</b>	<b>412</b>	<b>100.00</b>			



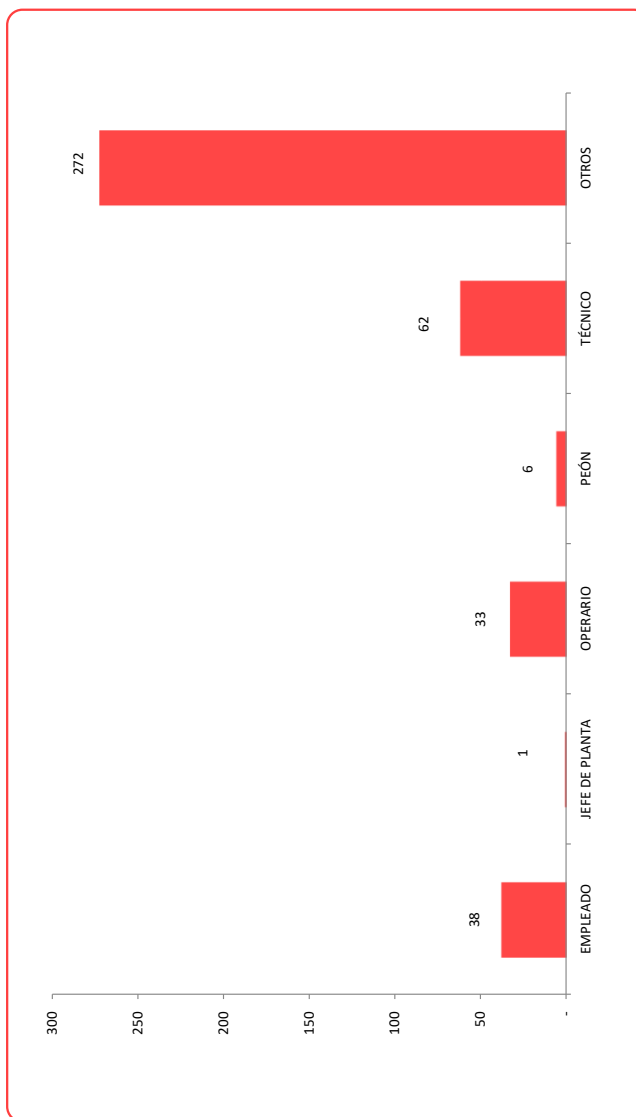
FUENTE : MINISTERIO DE TRABAJO Y PROMOCIÓN DEL EMPLEO - SISTEMA DE ACCIDENTES DE TRABAJO - SAT  
ELABORACIÓN : MTPE - OGETIC / OFICINA DE ESTADÍSTICA

CUADRO N° 173

NOTIFICACIONES DE ENFERMEDADES OCUPACIONALES POR MES, SEGÚN CATEGORÍA OCUPACIONAL  
2022

PERÚ

CATEGORÍA OCUPACIONAL	MES												TOTAL	
	ENERO	FEBRERO	MARZO	ABRIL	MAYO	JUNIO	JULIO	AGOSTO	SEPTIEMBRE	OCTUBRE	NOVIEMBRE	DICIEMBRE	ABSOLUTO	%
EMPLEADO	2	-	1	2	-	11	15	4	-	2	1	-	38	9.22
JEFE DE PLANTA	-	-	-	-	-	-	1	-	-	-	-	-	1	0.24
OPERARIO	1	-	1	1	1	8	8	-	1	1	11	-	33	8.01
PEÓN	-	-	-	-	-	1	-	-	1	-	3	1	6	1.46
TÉCNICO	-	-	-	-	-	-	9	4	5	14	30	-	62	15.05
OTROS	-	1	-	3	4	3	15	10	10	18	208	-	272	66.02
<b>TOTAL</b>	<b>3</b>	<b>1</b>	<b>2</b>	<b>6</b>	<b>5</b>	<b>23</b>	<b>48</b>	<b>18</b>	<b>17</b>	<b>35</b>	<b>253</b>	<b>1</b>	<b>412</b>	<b>100.00</b>



FUENTE: MINISTERIO DE TRABAJO Y PROMOCIÓN DEL EMPLEO - SISTEMA DE ACCIDENTES DE TRABAJO - SAT

ELABORACIÓN: MTPE - OGETIC / OFICINA DE ESTADÍSTICA

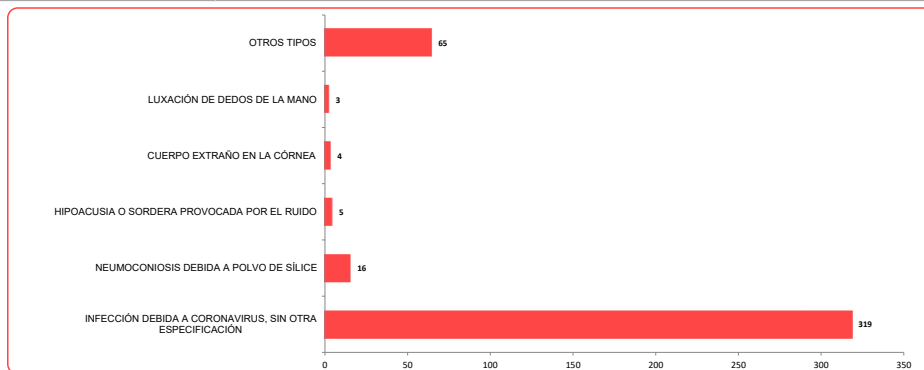


CUADRO N° 174

PERÚ

NOTIFICACIONES DE ENFERMEADES OCUPACIONALES POR MES, SEGÚN TIPO DE ENFERMEDAD 2022

TIPO DE ENFERMEDAD	MES												TOTAL	
	ENERO	FEBRERO	MARZO	ABRIL	MAYO	JUNIO	JULIO	AGOSTO	SEPTIEMBRE	OCTUBRE	NOVIEMBRE	DICIEMBRE	ABSOLUTO	%
CONJUNTIVITIS, NO ESPECIFICADA	-	-	-	-	-	1	-	-	-	-	-	-	1	0.24
CONTRACTURA MUSCULAR	-	-	-	-	-	-	1	-	-	-	-	-	1	0.24
CONTUSIÓN DE DEDO(S) DE LA MANO, SIN DAÑO DE LA(S) UÑA(S)	-	-	-	-	-	-	-	1	1	-	-	-	2	0.49
CONTUSIÓN DE DEDO(S) DEL PIE CON DAÑO DE LA(S) UÑA(S)	-	-	-	-	-	-	1	-	-	-	-	-	1	0.24
CONTUSIÓN DE OTRAS PARTES Y DE LAS NO ESPECIFICADAS DEL PIE	-	-	-	-	-	-	-	2	-	-	-	-	2	0.49
CONTUSIÓN DE OTRAS PARTES Y LAS NO ESPECIFICADAS DE LA PIERNA	-	-	-	-	-	1	-	-	-	-	-	-	1	0.24
CONTUSIÓN DEL GLOBO OCULAR Y DEL TEJIDO ORBITARIO	-	-	-	-	-	-	1	-	-	-	-	-	1	0.24
CONTUSIÓN DEL TOBILLO	-	-	-	-	-	1	-	-	-	-	-	-	1	0.24
CONTUSIÓN DEL TÓRAX	-	-	-	-	-	1	-	-	-	-	-	-	1	0.24
CORTE, PUNCIÓN, PERFORACIÓN O HEMORRAGIA NO INTENCIONAL DURANTE LA ATENCIÓN MÉDICA Y QUIRÚRGICA	-	-	-	-	-	-	-	2	-	-	-	-	2	0.49
CUERPO EXTRAÑO EN LA CÓRNEA	-	-	-	-	-	3	1	-	-	-	-	-	4	0.97
DERMATITIS DE CONTACTO POR IRRITANTES, DEBIDA A OTROS PRODUCTOS QUÍMICOS	-	-	-	-	-	1	-	-	-	-	-	-	1	0.24
DERRAME ARTICULAR	-	-	-	-	-	1	-	-	-	-	-	-	1	0.24
DISTENSIÓN MUSCULAR	-	-	-	-	-	1	-	-	-	1	-	-	2	0.49
EFFECTOS DEL RUIDO SOBRE EL OÍDO INTERNO	-	-	-	-	-	-	-	1	-	-	1	-	2	0.49
ENFERMEADES PROVOCADAS POR POSTURAS FORZADAS Y MOVIMIENTOS REPETIDOS EN EL TRABAJO	-	-	-	1	-	-	-	-	-	-	-	-	1	0.24
ESGUINCES Y TORCEDURAS DE DEDO(S) DEL PIE	-	-	-	-	-	-	1	-	-	-	-	-	1	0.24
ESGUINCES Y TORCEDURAS DE OTRAS PARTES Y DE LAS NO ESPECIFICADAS DE LA MUÑECA Y DE LA MANO	-	-	-	-	-	-	-	1	-	-	-	-	1	0.24
ESGUINCES Y TORCEDURAS DEL TOBILLO	-	-	-	-	-	1	1	-	-	-	-	-	2	0.49
ESGUINCES Y TORCEDURAS QUE COMPROMETEN LOS LIGAMENTOS LATERALES (EXTERNO) (INTERNO) DE LA RODILLA	-	-	-	-	-	1	1	-	-	-	-	-	2	0.49
HEMORRAGIA CONJUNTIVAL	-	-	-	-	-	-	1	-	-	-	-	-	1	0.24
HERIDA DE DEDO(S) DE LA MANO, SIN DAÑO DE LA(S) UÑA(S)	-	-	-	-	-	-	-	2	-	-	-	-	2	0.49
HERIDA DE OTRAS PARTES DE LA CABEZA	-	-	-	-	-	-	1	-	-	-	-	-	1	0.24
HERIDA DE OTRAS PARTES DE LA MUÑECA Y DE LA MANO	-	-	-	-	-	-	1	-	-	-	-	-	1	0.24
HERIDA DEL CUERO CABELLUDO	-	-	-	-	-	-	1	-	-	-	-	-	1	0.24
HERIDA DEL PÁRPADO Y DE LA REGIÓN PERIOcular	-	-	-	-	-	-	-	1	-	-	-	-	1	0.24
HIPOACUSIA O SORDERA PROVOCADA POR EL RUIDO	-	-	2	2	1	-	-	-	-	-	-	-	5	1.21
INFECCIÓN DEBIDA A CORONAVIRUS, SIN OTRA ESPECIFICACIÓN	-	-	-	-	-	-	-	20	14	15	32	238	319	77.43
INFLAMACIÓN RESPIRATORIA SUPERIOR DEBIDA A INHALACIÓN DE GASES, HUMOS, VAPORES Y SUSTANCIAS QUÍMICAS, NO CLASIFICADAS EN OTRA PARTE	-	-	-	-	-	-	-	-	-	-	1	-	1	0.24
LEISHMANIASIS CUTÁNEA	-	-	-	-	-	-	-	1	1	-	-	-	2	0.49
LUMBAGO CON CIÁTICA	-	-	-	-	-	-	1	-	-	-	-	-	1	0.24
LUMBAGO NO ESPECIFICADO	-	-	-	-	-	-	1	-	-	1	-	-	2	0.49
LUXACIÓN DE DEDOS DE LA MANO	-	-	-	-	-	1	2	-	-	-	-	-	3	0.73
LUXACIÓN, ESGUINCE Y TORCEDURA DE ARTICULACIONES Y LIGAMENTOS DEL TOBILLO Y DEL PIE	-	-	-	-	-	-	-	1	-	-	-	-	1	0.24
MAREO Y DESVANECIMIENTO	-	-	-	-	-	-	1	-	-	-	-	-	1	0.24
NEUMOCOINOSIS DEBIDA A POLVO DE SÍLICE	-	-	-	-	-	-	1	1	-	1	13	1	16	3.88
OTRAS CONJUNTIVITIS AGUDAS	-	-	-	-	-	1	-	-	-	-	-	-	1	0.24
OTRAS FORMAS	3	1	-	3	4	-	-	-	-	-	-	-	11	2.67
OTROS TRASTORNOS ESPECIFICADOS DE LA CONJUNTIVA	-	-	-	-	-	-	1	-	-	-	-	-	1	0.24
OTROS TRAUMATISMOS SUPERFICIALES DE LA MUÑECA Y DE LA MANO	-	-	-	-	-	1	-	-	-	-	-	-	1	0.24
OTROS TRAUMATISMOS SUPERFICIALES DEL PIE Y DEL TOBILLO	-	-	-	-	-	1	-	-	-	-	-	-	1	0.24
PALUDISMO [MALARIA] DEBIDO A PLASMODIUM FALCIPARUM	-	-	-	-	-	-	-	1	-	-	-	-	1	0.24
PRESBICIA	-	-	-	-	-	-	-	1	-	-	-	-	1	0.24
PUNCIÓN O LACERACIÓN ACCIDENTAL DURANTE UN PROCEDIMIENTO, NO CLASIFICADAS EN OTRA PARTE	-	-	-	-	-	1	-	-	-	-	-	-	1	0.24
QUEMADURA DEL TOBILLO Y DEL PIE, GRADO NO ESPECIFICADO	-	-	-	-	-	1	-	-	-	-	-	-	1	0.24
TRASTORNO DE LA REFRACCIÓN, NO ESPECIFICADO	-	-	-	-	-	-	1	-	-	-	-	-	1	0.24
TRAUMATISMO DE LA CABEZA, NO ESPECIFICADO	-	-	-	-	-	1	-	-	-	-	-	-	1	0.24
TRAUMATISMO DE RAÍZ NERVIOSA DE LA COLUMNA LUMBAR Y SACRA	-	-	-	-	-	1	-	-	-	-	-	-	1	0.24
TRAUMATISMO INTRACRANEAL, NO ESPECIFICADO	-	-	-	-	-	-	1	-	-	-	-	-	1	0.24
TRAUMATISMO SUPERFICIAL DE MIEMBRO INFERIOR, NIVEL NO ESPECIFICADO	-	-	-	-	-	-	1	-	-	-	-	-	1	0.24
<b>TOTAL</b>	<b>3</b>	<b>1</b>	<b>2</b>	<b>6</b>	<b>5</b>	<b>23</b>	<b>48</b>	<b>18</b>	<b>17</b>	<b>35</b>	<b>253</b>	<b>1</b>	<b>412</b>	<b>100.00</b>



FUENTE : MINISTERIO DE TRABAJO Y PROMOCIÓN DEL EMPLEO - SISTEMA DE ACCIDENTES DE TRABAJO - SAT  
 ELABORACIÓN : MTP E - OGETIC / OFICINA DE ESTADÍSTICA



PERÚ

Ministerio de Trabajo y Promoción del Empleo

# **X. REGLAMENTO INTERNO DE TRABAJO**

CUADRO N° 175

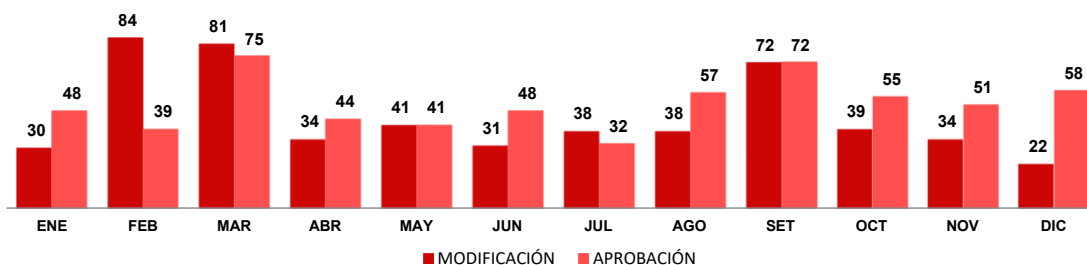
## LIMA METROPOLITANA

## REGLAMENTO INTERNO DE TRABAJO POR TIPO DE TRÁMITE, SEGÚN MES

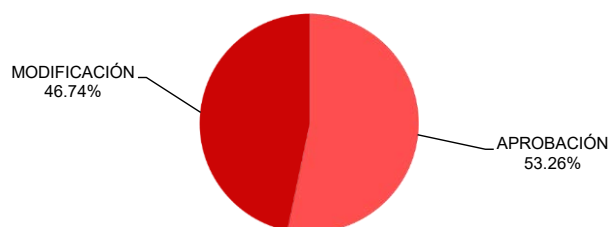
2022

MES	TIPO DE TRÁMITE	
	APROBACIÓN	MODIFICACIÓN
ENERO	48	30
FEBRERO	39	84
MARZO	75	81
ABRIL	44	34
MAYO	41	41
JUNIO	48	31
JULIO	32	38
AGOSTO	57	38
SETIEMBRE	72	72
OCTUBRE	55	39
NOVIEMBRE	51	34
DICIEMBRE	58	22
<b>TOTAL</b>	<b>620</b>	<b>544</b>

REGLAMENTO INTERNO DE TRABAJO: APROBACIÓN Y MODIFICACIÓN, SEGÚN MES



REGLAMENTO INTERNO DE TRABAJO: APROBACIÓN Y MODIFICACIÓN POR TIPO DE TRÁMITE



FUENTE : MINISTERIO DE TRABAJO Y PROMOCIÓN DEL EMPLEO - MTPE

Dirección Regional de Trabajo y Promoción del Empleo de Lima Metropolitana

Sub Dirección de Registros Generales

ELABORACIÓN: MTPE - OGETIC - OFICINA DE ESTADÍSTICA

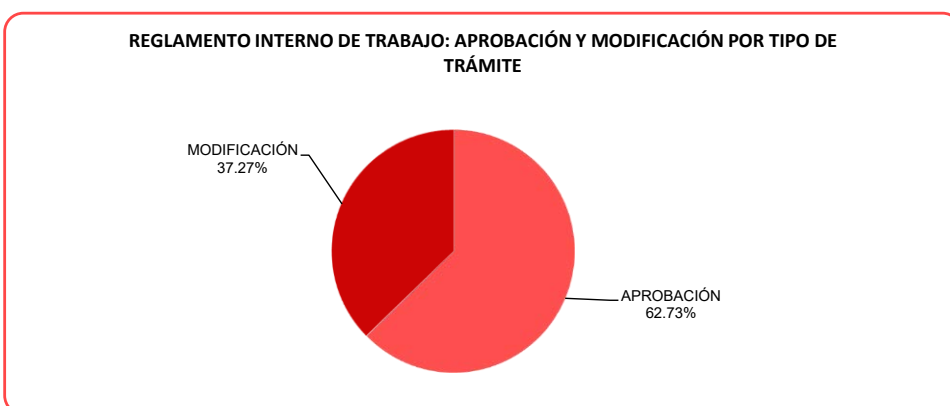
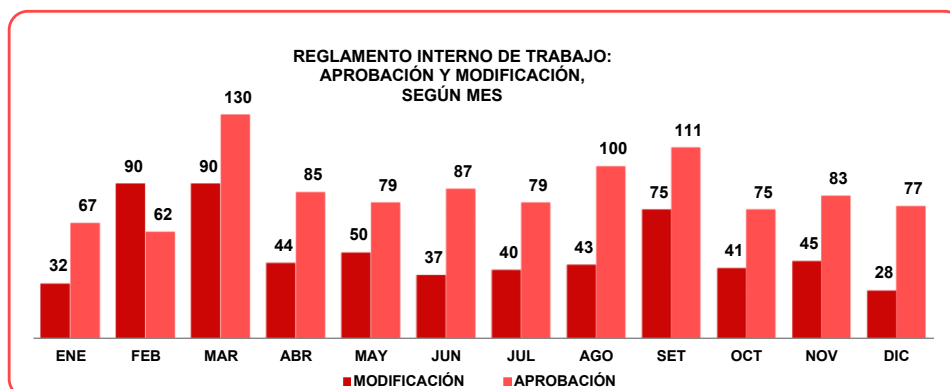
CUADRO N° 176

PERÚ

## REGLAMENTO INTERNO DE TRABAJO POR TIPO DE TRÁMITE, SEGÚN MES

2022

MES	TIPO DE TRÁMITE	
	APROBACIÓN	MODIFICACIÓN
ENERO	67	32
FEBRERO	62	90
MARZO	130	90
ABRIL	85	44
MAYO	79	50
JUNIO	87	37
JULIO	79	40
AGOSTO	100	43
SEPTIEMBRE	111	75
OCTUBRE	75	41
NOVIEMBRE	83	45
DICIEMBRE	77	28
<b>TOTAL</b>	<b>1035</b>	<b>615</b>



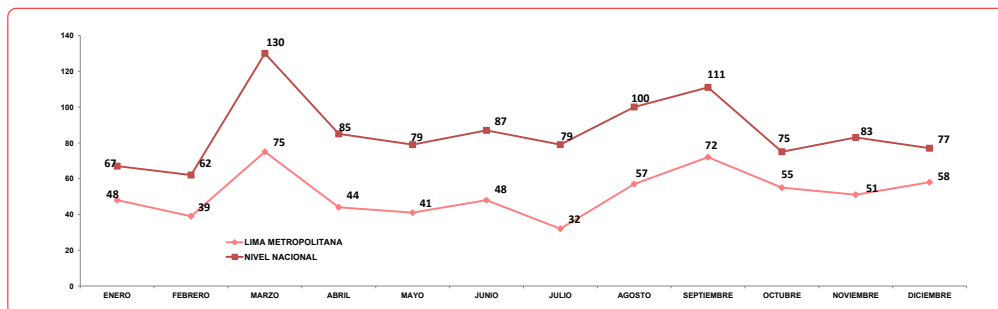
FUENTE : MINISTERIO DE TRABAJO Y PROMOCIÓN DEL EMPLEO - MTPE  
Direcciones y Gerencias Regionales / Zonas de Trabajo y Promoción del Empleo  
ELABORACIÓN: MTPE - OGETIC - OFICINA DE ESTADÍSTICA

PERÚ

CUADRO N° 177

APROBACIÓN DE REGLAMENTO INTERNO DE TRABAJO POR MES, SEGÚN DIRECCIÓN Y GERENCIA REGIONAL / ZONA DE TRABAJO

DIRECCIÓN Y GERENCIAS REGIONAL ZONA DE TRABAJO	2022												TOTAL	
	ENERO	FEBRERO	MARZO	ABRIL	MAYO	JUNIO	JULIO	AGOSTO	SEPTIEMBRE	OCTUBRE	NOVIEMBRE	DECIEMBRE		
AMAZONAS	-	-	-	-	-	-	-	-	-	-	-	-	-	-
CHACHAPOYAS	-	-	-	-	-	-	-	-	-	-	-	-	-	-
ÁNCASH	1	2	2	4	-	-	2	3	3	2	1	-	-	20
CHIMBOTE	1	2	2	2	-	-	2	3	3	2	-	-	-	17
HUARAZ	-	-	-	2	-	-	-	-	-	-	1	-	-	3
APURÍMAC	-	-	1	-	-	-	1	-	-	-	-	-	-	2
ABANCAY	-	-	1	-	-	-	1	-	-	-	-	-	-	2
ANDAHUAYLAS	-	-	-	-	-	-	-	-	-	-	-	-	-	-
AREQUIPA	-	5	21	6	6	2	11	4	-	-	4	3	-	62
AREQUIPA	-	5	21	6	6	2	11	4	-	-	4	3	-	62
CAMAÑA	-	-	-	-	-	-	-	-	-	-	-	-	-	-
AYACUCHO	-	-	2	-	-	-	-	-	-	-	-	-	-	2
AYACUCHO	-	-	2	-	-	-	-	-	-	-	-	-	-	2
CAJAMARCA	1	3	1	1	2	2	-	-	-	-	-	-	-	10
CAJAMARCA	1	3	1	1	2	2	-	-	-	-	-	-	-	10
JAÉN	-	-	-	-	-	-	-	-	-	-	-	-	-	-
CALLAO	-	-	6	7	2	1	6	4	7	-	2	2	-	37
CALLAO	-	-	6	7	2	1	6	4	7	-	2	2	-	37
CUSCO	-	-	-	-	-	-	-	-	-	-	-	-	-	-
CUSCO	-	-	-	-	-	-	-	-	-	-	-	-	-	-
QUILLABAMBA	-	-	-	-	-	-	-	-	-	-	-	-	-	-
SICUANI	-	-	-	-	-	-	-	-	-	-	-	-	-	-
HUANCAVELICA	-	-	1	-	-	-	-	-	-	-	-	-	-	1
HUANCAVELICA	-	-	1	-	-	-	-	-	-	-	-	-	-	1
HUÁNUCO	-	1	-	-	-	1	-	1	-	-	-	-	-	3
HUÁNUCO	-	1	-	-	-	1	-	1	-	-	-	-	-	3
ICA	-	-	2	2	1	5	1	5	-	-	2	-	-	18
ICA	-	-	1	2	1	5	1	5	-	-	-	-	-	15
CHINCHA	-	-	1	-	-	-	-	-	-	-	-	-	-	1
NAZCA	-	-	-	-	-	-	-	-	-	-	-	-	-	-
PISCO	-	-	-	-	-	-	-	-	-	-	2	-	-	2
JUNÍN	-	-	-	-	-	-	-	-	-	-	-	-	-	-
HUANCAYO	-	-	-	-	-	-	-	-	-	-	-	-	-	-
SAN RAMÓN	-	-	-	-	-	-	-	-	-	-	-	-	-	-
LA LIBERTAD	9	4	3	8	5	15	13	12	6	1	7	2	-	85
TRUJILLO	9	4	3	6	5	15	13	12	6	1	6	1	-	81
HUAMACHUCO	-	-	-	2	-	-	-	-	-	-	1	1	-	4
SAN PEDRO DE LLOC	-	-	-	-	-	-	-	-	-	-	-	-	-	-
LAMBAYEQUE	2	1	5	-	8	6	4	6	9	8	8	-	-	57
CHICLAYO	2	1	5	-	8	6	4	6	9	8	8	-	-	57
LIMA METROPOLITANA	48	39	75	44	41	48	32	57	72	55	51	58	-	620
LIMA METROPOLITANA	48	39	75	44	41	48	32	57	72	55	51	58	-	620
LIMA	-	-	-	-	-	-	-	-	-	-	-	-	-	-
HUACHO	-	-	-	-	-	-	-	-	-	-	-	-	-	-
CAÑETE	-	-	-	-	-	-	-	-	-	-	-	-	-	-
LORETO	-	-	1	1	-	-	-	2	1	1	-	-	-	6
IQUITOS	-	-	1	1	-	-	-	2	1	1	-	-	-	6
YURIMAGUAS	-	-	-	-	-	-	-	-	-	-	-	-	-	-
MOQUEGUA	-	-	-	-	-	-	-	-	-	-	-	-	-	-
MOQUEGUA	-	-	-	-	-	-	-	-	-	-	-	-	-	-
ILO	-	-	-	-	-	-	-	-	-	-	-	-	-	-
PASCO	-	3	3	-	-	-	1	-	-	-	-	-	4	11
CERRO DE PASCO	-	3	3	-	-	-	1	-	-	-	-	-	4	11
PIURA	4	4	7	6	5	7	6	4	4	4	6	5	-	62
PIURA	3	-	4	1	2	4	1	4	1	3	4	4	-	31
PAITA	-	-	1	-	1	-	1	-	-	1	1	-	-	5
SULLANA	1	2	2	5	-	2	4	-	2	-	1	-	-	19
TALARA	-	2	-	-	2	1	-	-	1	-	-	1	-	7
PUNO	-	-	-	-	-	-	-	-	-	-	-	-	-	-
PUNO	-	-	-	-	-	-	-	-	-	-	-	-	-	-
JULIACA	-	-	-	-	-	-	-	-	-	-	-	-	-	-
SAN MARTÍN	2	-	-	-	2	-	-	2	1	1	-	-	-	8
MOYOBAMBA	-	-	-	-	-	-	-	-	-	-	-	-	-	-
JUANJUI	-	-	-	-	-	-	-	-	-	-	-	-	-	-
TARAPOTO	1	-	-	-	2	-	-	-	2	1	1	-	-	7
TOCACHE	1	-	-	-	-	-	-	-	-	-	-	-	-	1
TACNA	-	-	-	1	2	-	-	-	4	-	1	2	-	10
TACNA	-	-	-	1	2	-	-	-	4	-	1	2	-	10
TUMBES	-	-	-	-	-	-	-	-	-	-	-	-	-	-
TUMBES	-	-	-	-	-	-	-	-	-	-	-	-	-	-
UCAYALI	-	-	-	5	5	-	2	2	3	3	-	1	-	21
PUCALLPA	-	-	-	5	5	-	2	2	3	3	-	1	-	21
TOTAL	67	62	130	85	79	87	79	100	111	75	83	77	-	1035

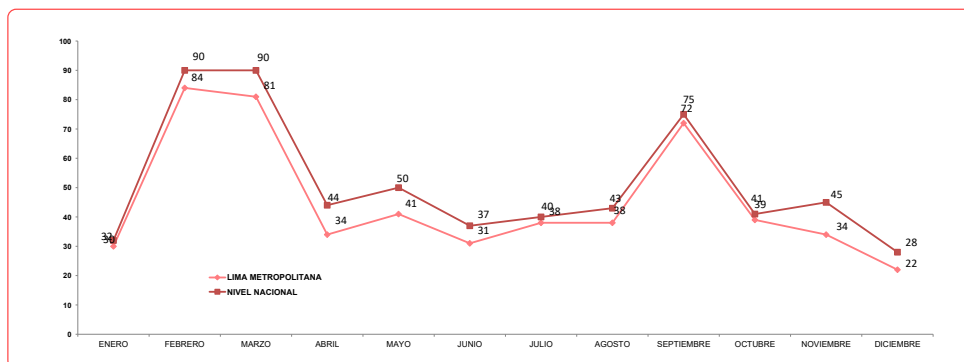


FUENTE: MINISTERIO DE TRABAJO Y PROMOCIÓN DEL EMPLEO - MTPE  
 Direcciones y Gerencias Regionales / Zonas de Trabajo y Promoción del Empleo  
 ELABORACIÓN: MTPE - OGETIC - OFICINA DE ESTADÍSTICA



PERÚ  
**CUADRO N° 178**  
**MODIFICACIÓN DE REGLAMENTO INTERNO DE TRABAJO POR MES, SEGÚN DIRECCIÓN Y GERENCIA REGIONAL / ZONA DE TRABAJO**

DIRECCIÓN Y GERENCIAS REGIONAL ZONA DE TRABAJO	2022												TOTAL
	ENERO	FEBRERO	MARZO	ABRIL	MAYO	JUNIO	JULIO	AGOSTO	SEPTIEMBRE	OCTUBRE	NOVIEMBRE	DICIEMBRE	
AMAZONAS	-	-	-	-	-	-	-	-	-	-	-	-	-
CHACHAPOYAS	-	-	-	-	-	-	-	-	-	-	-	-	-
ÁNCASH	-	-	2	1	-	-	-	-	-	-	-	-	3
CHIMBOTE	-	-	-	-	-	-	-	-	-	-	-	-	-
HUARAZ	-	-	2	1	-	-	-	-	-	-	-	-	3
APURÍMAC	-	-	-	-	-	-	-	-	-	-	-	-	-
ABANCAY	-	-	-	-	-	-	-	-	-	-	-	-	-
ANDAHUAYLAS	-	-	-	-	-	-	-	-	-	-	-	-	-
AREQUIPA	-	2	1	-	2	2	-	1	-	-	1	-	9
AREQUIPA	-	2	1	-	2	2	-	1	-	-	1	-	9
CAMANA	-	-	-	-	-	-	-	-	-	-	-	-	-
AYACUCHO	-	1	-	-	-	-	-	-	-	-	-	-	1
AYACUCHO	-	1	-	-	-	-	-	-	-	-	-	-	1
CAJAMARCA	-	-	-	-	1	1	-	-	-	-	-	-	2
CAJAMARCA	-	-	-	-	1	1	-	-	-	-	-	-	2
JAÉN	-	-	-	-	-	-	-	-	-	-	-	-	-
CALLAO	-	-	1	3	-	-	-	-	-	-	-	1	5
CALLAO	-	-	1	3	-	-	-	-	-	-	-	1	5
CUSCO	-	-	-	-	-	-	-	-	-	-	-	-	-
CUSCO	-	-	-	-	-	-	-	-	-	-	-	-	-
QUILLABAMBA	-	-	-	-	-	-	-	-	-	-	-	-	-
SICUANI	-	-	-	-	-	-	-	-	-	-	-	-	-
HUANCVELICA	-	-	-	-	-	-	-	-	-	-	-	-	-
HUANCVELICA	-	-	-	-	-	-	-	-	-	-	-	-	-
HUÁNUCO	-	-	-	-	-	-	-	-	-	-	-	-	-
HUÁNUCO	-	-	-	-	-	-	-	-	-	-	-	-	-
ICA	-	-	-	-	-	1	-	1	-	-	1	-	3
ICA	-	-	-	-	-	1	-	-	-	-	-	-	1
CHINCHA	-	-	-	-	-	-	-	-	-	-	1	-	1
NAZCA	-	-	-	-	-	-	-	-	-	-	-	-	-
PISCO	-	-	-	-	-	-	-	1	-	-	-	-	1
JUNÍN	-	-	-	-	-	-	-	-	-	-	-	-	-
HUANCAYO	-	-	-	-	-	-	-	-	-	-	-	-	-
SAN RAMÓN	-	-	-	-	-	-	-	-	-	-	-	-	-
LA LIBERTAD	-	-	-	3	4	1	2	-	1	-	1	-	12
TRUJILLO	-	-	-	3	4	1	2	-	1	-	1	-	12
HUAMACHUCO	-	-	-	-	-	-	-	-	-	-	-	-	-
SAN PEDRO DE LLOC	-	-	-	-	-	-	-	-	-	-	-	-	-
LAMBAYEQUE	1	1	-	-	-	-	-	1	1	-	7	-	11
CHICLAYO	1	1	-	-	-	-	-	1	1	-	7	-	11
LIMA METROPOLITANA	30	84	81	34	41	31	38	38	72	39	34	22	544
LIMA METROPOLITANA	30	84	81	34	41	31	38	38	72	39	34	22	544
LIMA	-	-	-	-	-	-	-	-	-	-	-	-	-
HUACHO	-	-	-	-	-	-	-	-	-	-	-	-	-
CAÑETE	-	-	-	-	-	-	-	-	-	-	-	-	-
LORETO	-	-	-	1	-	-	-	-	-	1	-	-	2
IQUITOS	-	-	-	1	-	-	-	-	-	1	-	-	2
YURIMAGUAS	-	-	-	-	-	-	-	-	-	-	-	-	-
MOQUEGUA	-	-	-	-	-	-	-	-	-	-	-	-	-
MOQUEGUA	-	-	-	-	-	-	-	-	-	-	-	-	-
ILO	-	-	-	-	-	-	-	-	-	-	-	-	-
PASCO	-	-	-	-	-	-	-	-	-	-	-	-	-
CERRO DE PASCO	-	-	-	-	-	-	-	-	-	-	-	-	-
PIURA	1	2	5	1	2	1	-	2	-	1	-	4	19
PIURA	1	1	4	1	2	-	-	2	-	1	-	1	13
PAITA	-	-	-	-	-	1	-	-	-	-	-	-	1
SULLANA	-	-	-	-	-	-	-	-	-	-	-	1	1
TALARA	-	1	1	-	-	-	-	-	-	-	-	2	4
PUNO	-	-	-	-	-	-	-	-	-	-	-	-	-
PUNO	-	-	-	-	-	-	-	-	-	-	-	-	-
JULIACA	-	-	-	-	-	-	-	-	-	-	-	-	-
SAN MARTÍN	-	-	-	-	-	-	-	-	-	-	-	-	-
MOYOBAMBA	-	-	-	-	-	-	-	-	-	-	-	-	-
JUANJUI	-	-	-	-	-	-	-	-	-	-	-	-	-
TARAPOTO	-	-	-	-	-	-	-	-	-	-	-	-	-
TOCACHE	-	-	-	-	-	-	-	-	-	-	-	-	-
TACNA	-	-	-	-	-	-	-	-	-	-	1	1	2
TACNA	-	-	-	-	-	-	-	-	-	-	1	1	2
TUMBES	-	-	-	-	-	-	-	-	-	-	-	-	-
TUMBES	-	-	-	-	-	-	-	-	-	-	-	-	-
UCAYALI	-	-	-	1	-	-	-	-	1	-	-	-	2
PUCALLPA	-	-	-	1	-	-	-	-	1	-	-	-	2
TOTAL	32	90	90	44	50	37	40	43	75	41	45	28	615



FUENTE: MINISTERIO DE TRABAJO Y PROMOCIÓN DEL EMPLEO - MTPPE  
 Direcciones y Gerencias Regionales / Zonas de Trabajo y Promoción del Empleo  
 ELABORACIÓN: MTPPE - OGETIC - OFICINA DE ESTADÍSTICA





PERÚ

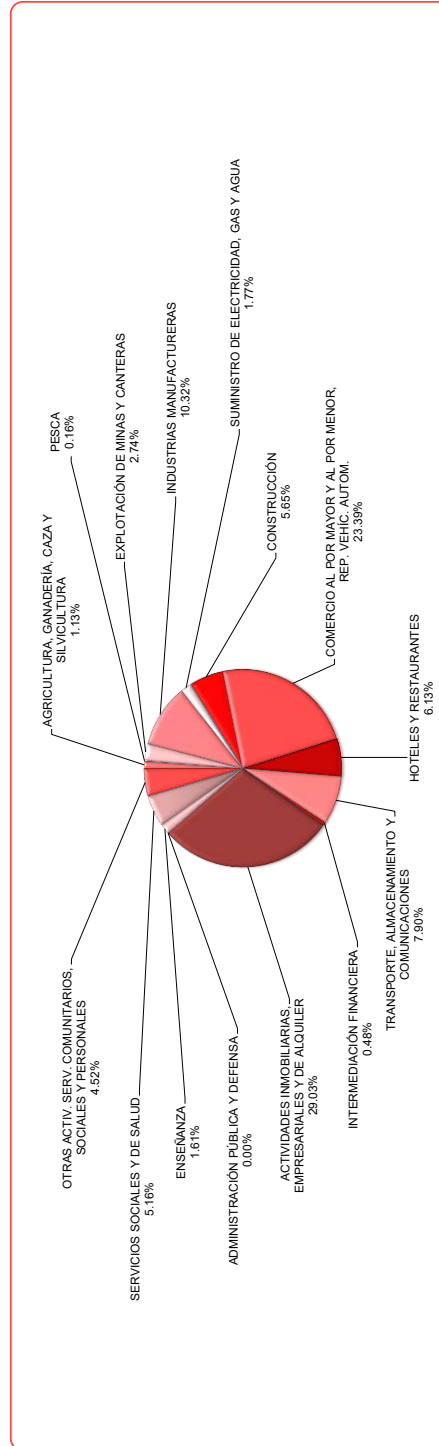
Ministerio de Trabajo y Promoción del Empleo

LIMA METROPOLITANA

CUADRO N° 179

APROBACIÓN DE REGLAMENTO INTERNO DE TRABAJO POR MES, SEGÚN ACTIVIDAD ECONÓMICA 2022

ACTIVIDAD ECONÓMICA	MES												TOTAL
	ENERO	FEBRERO	MARZO	ABRIL	MAYO	JUNIO	JULIO	AGOSTO	SEPTIEMBRE	OCTUBRE	NOVIEMBRE	DICIEMBRE	
AGRICULTURA, GANADERÍA, CAZA Y SILVICULTURA	-	1	-	-	-	1	-	1	1	2	-	1	7
PESCA	-	-	-	-	-	1	-	-	-	-	-	-	1
EXPLOTACIÓN DE MINAS Y CANTERAS	1	1	1	1	-	2	2	3	4	-	1	1	17
INDUSTRIAS MANUFACTURERAS	4	2	10	3	4	1	4	6	11	4	6	9	64
SUMINISTRO DE ELECTRICIDAD, GAS Y AGUA	4	-	-	3	1	1	-	2	2	1	-	-	11
CONSTRUCCIÓN	-	3	7	1	3	3	2	4	4	2	3	3	35
COMERCIO AL POR MAYOR Y AL POR MENOR, REP. VEHIC. AUTOM.	11	8	10	11	18	12	5	15	17	10	14	14	145
HOTELES Y RESTAURANTES	4	7	7	3	2	5	-	3	-	2	3	2	38
TRANSPORTE, ALMACENAMIENTO Y COMUNICACIONES	6	5	6	3	2	4	3	2	4	4	6	4	49
INTERMEDIACIÓN FINANCIERA	1	-	1	-	-	-	-	-	1	-	-	-	3
ACTIVIDADES INMOBILIARIAS, EMPRESARIALES Y DE ALQUILER	12	9	19	12	9	13	14	16	17	23	16	20	180
ADMINISTRACIÓN PÚBLICA Y DEFENSA	-	-	-	-	-	-	-	-	-	-	-	-	-
ENSEÑANZA	1	1	-	2	1	-	-	-	1	2	-	2	10
SERVICIOS SOCIALES Y DE SALUD	1	-	7	2	2	1	2	4	8	4	1	-	32
OTRAS ACTIV. SERV. COMUNITARIOS, SOCIALES Y PERSONALES	3	2	7	3	-	4	-	3	2	1	1	2	28
<b>TOTAL</b>	<b>48</b>	<b>39</b>	<b>75</b>	<b>44</b>	<b>41</b>	<b>48</b>	<b>32</b>	<b>57</b>	<b>72</b>	<b>55</b>	<b>51</b>	<b>58</b>	<b>620</b>



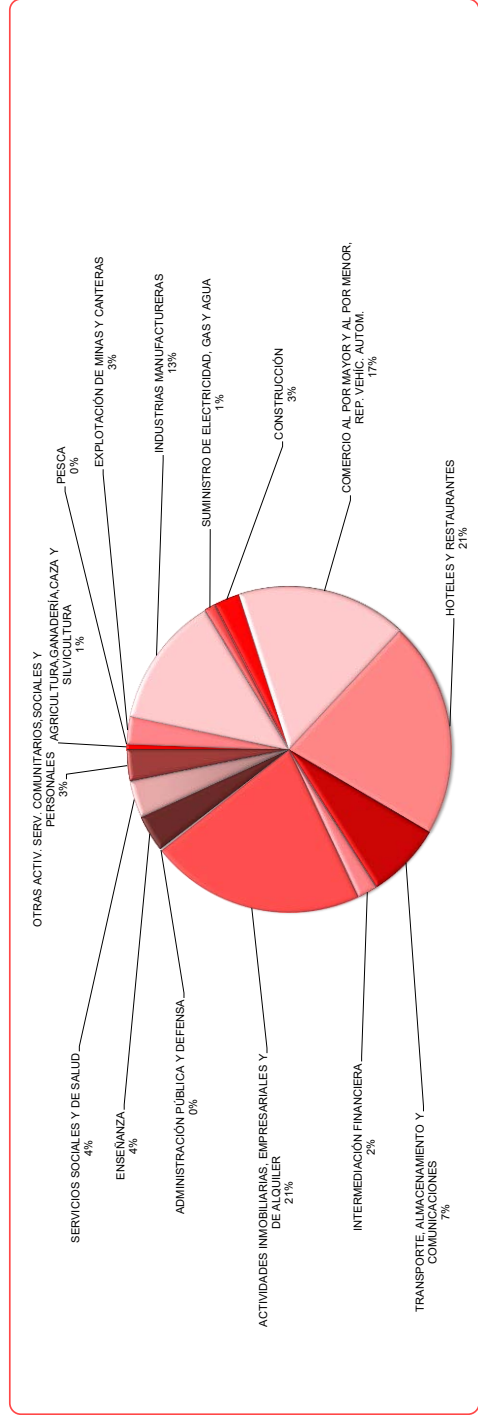
FUENTE : MINISTERIO DE TRABAJO Y PROMOCIÓN DEL EMPLEO - MYPE  
 Dirección Regional de Trabajo y Promoción del Empleo de Lima Metropolitana  
 Sub Dirección de Registros Generales  
 ELABORACIÓN: MYPE - OGETIC - OFICINA DE ESTADÍSTICA

CUADRO N° 180

LIMA METROPOLITANA

MODIFICACIÓN DE REGLAMENTO INTERNO DE TRABAJO POR MES, SEGÚN ACTIVIDAD ECONÓMICA 2022

ACTIVIDAD ECONÓMICA	MES												TOTAL
	ENERO	FEBRERO	MARZO	ABRIL	MAYO	JUNIO	JULIO	AGOSTO	SEPTIEMBRE	OCTUBRE	NOVIEMBRE	DICIEMBRE	
AGRICULTURA, GANADERÍA, CAZA Y SILVICULTURA	-	-	-	1	-	-	-	1	1	-	-	-	3
PESCA	-	-	-	-	-	-	-	-	-	-	-	-	-
EXPLOTACIÓN DE MINAS Y CANTERAS	2	3	-	1	1	1	-	2	4	-	1	-	15
INDUSTRIAS MANUFACTURERAS	4	5	8	6	6	3	8	9	11	3	2	6	71
SUMINISTRO DE ELECTRICIDAD, GAS Y AGUA	-	-	-	2	1	-	-	1	2	-	-	-	6
CONSTRUCCIÓN	-	-	3	1	-	1	3	-	4	1	1	-	14
COMERCIO AL POR MAYOR Y AL POR MENOR, REP. VEHIC. AUTOM.	6	1	5	2	21	6	5	5	17	11	9	4	92
HOTELES Y RESTAURANTES	5	57	44	4	1	1	-	4	-	1	-	-	117
TRANSPORTE, ALMACENAMIENTO Y COMUNICACIONES	5	10	2	3	1	4	1	2	4	6	1	2	41
INTERMEDIACIÓN FINANCIERA	-	1	1	1	-	1	-	1	1	2	1	2	11
ACTIVIDADES INMOBILIARIAS, EMPRESARIALES Y DE ALQUILER	6	7	16	7	7	4	15	11	17	10	11	5	116
ADMINISTRACIÓN PÚBLICA Y DEFENSA	-	-	-	1	-	-	-	-	-	-	-	-	1
ENSEÑANZA	1	-	-	2	2	3	3	1	1	1	4	2	20
SERVICIOS SOCIALES Y DE SALUD	1	-	-	2	1	1	2	-	8	2	3	-	20
OTRAS ACTIV./SERV. COMUNITARIOS, SOCIALES Y PERSONALES	-	-	2	1	-	6	1	1	2	2	1	1	17
<b>TOTAL</b>	<b>30</b>	<b>84</b>	<b>81</b>	<b>34</b>	<b>41</b>	<b>31</b>	<b>38</b>	<b>38</b>	<b>72</b>	<b>39</b>	<b>34</b>	<b>22</b>	<b>544</b>



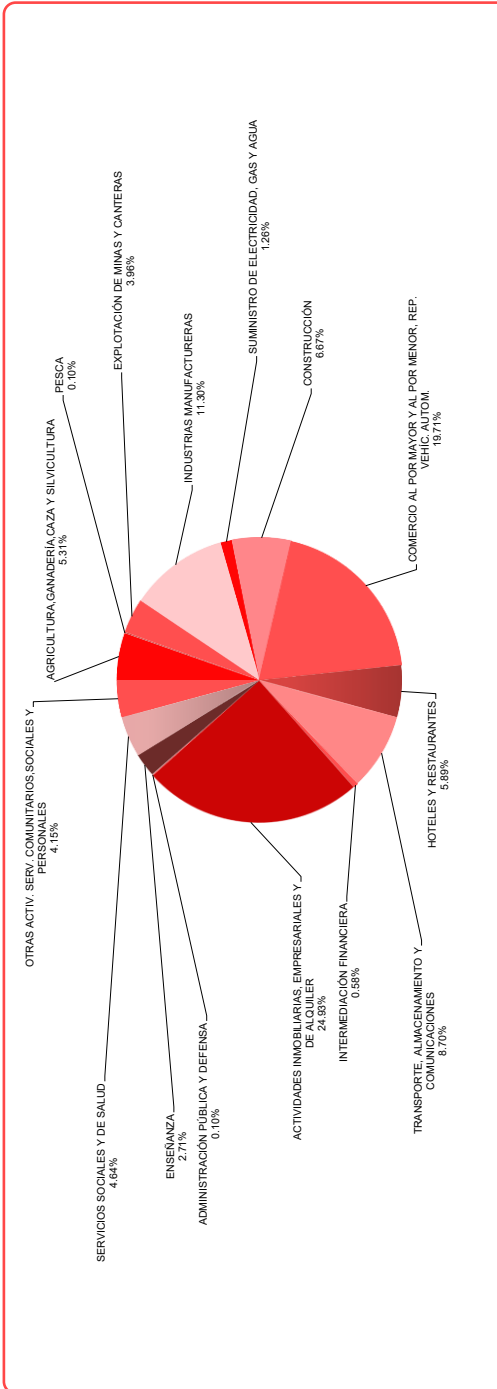
FUENTE : MINISTERIO DE TRABAJO Y PROMOCIÓN DEL EMPLEO - MTPE  
 Dirección Regional de Trabajo y Promoción del Empleo de Lima Metropolitana  
 Sub Dirección de Registros Generales  
 ELABORACIÓN: MTPE - OGETIC - OFICINA DE ESTADÍSTICA



**CUADRO N° 181**  
**APROBACIÓN DE REGLAMENTO INTERNO DE TRABAJO POR MES, SEGÚN ACTIVIDAD ECONÓMICA**  
**2022**

PERÚ

ACTIVIDAD ECONÓMICA	MES												TOTAL
	ENERO	FEBRERO	MARZO	ABRIL	MAYO	JUNIO	JULIO	AGOSTO	SEPTIEMBRE	OCTUBRE	NOVIEMBRE	DICIEMBRE	
AGRICULTURA, GANADERÍA, CAZA Y SILVICULTURA	2	1	4	5	7	7	2	8	9	4	3	3	55
PESCA	-	-	-	-	-	1	-	-	-	-	-	-	1
EXPLOTACIÓN DE MINAS Y CANTERAS	2	1	6	3	2	2	4	7	5	-	2	7	41
INDUSTRIAS MANUFACTURERAS	5	3	14	11	11	2	12	11	19	6	9	14	117
SUMINISTRO DE ELECTRICIDAD, GAS Y AGUA	4	1	-	4	-	1	-	-	2	1	-	-	13
CONSTRUCCIÓN	4	4	19	4	6	6	5	6	4	3	5	3	69
COMERCIO AL POR MAYOR Y AL POR MENOR, REP. VEHIC. AUTOM.	13	11	18	12	23	21	17	21	22	15	16	15	204
HOTELES Y RESTAURANTES	6	9	13	4	2	7	4	5	1	4	4	2	61
TRANSPORTE, ALMACENAMIENTO Y COMUNICACIONES	8	11	9	7	6	9	6	3	8	6	12	5	90
INTERMEDIACIÓN FINANCIERA	1	-	1	1	-	-	-	-	-	-	1	1	6
ACTIVIDADES INMOBILIARIAS, EMPRESARIALES Y DE ALQUILER	17	16	26	18	16	18	21	27	24	27	26	22	258
ADMINISTRACIÓN PÚBLICA Y DEFENSA	-	-	-	-	-	1	-	-	-	-	-	-	1
ENSEÑANZA	1	2	3	8	3	3	1	-	1	2	2	2	28
SERVICIOS SOCIALES Y DE SALUD	1	1	9	2	3	4	4	7	11	5	1	-	48
OTRAS ACTIV. SERV. COMUNITARIOS SOCIALES Y PERSONALES	3	2	8	6	-	5	3	5	4	2	2	3	43
<b>TOTAL</b>	<b>67</b>	<b>62</b>	<b>130</b>	<b>85</b>	<b>79</b>	<b>87</b>	<b>79</b>	<b>100</b>	<b>111</b>	<b>75</b>	<b>83</b>	<b>77</b>	<b>1 035</b>



FUENTE: MINISTERIO DE TRABAJO Y PROMOCIÓN DEL EMPLEO - MITPE  
Direcciones y Gerencias Regionales / Zonas de Trabajo y Promoción del Empleo  
ELABORACIÓN: MITPE - OEGE TIC - OFICINA DE ESTADÍSTICA



PERÚ

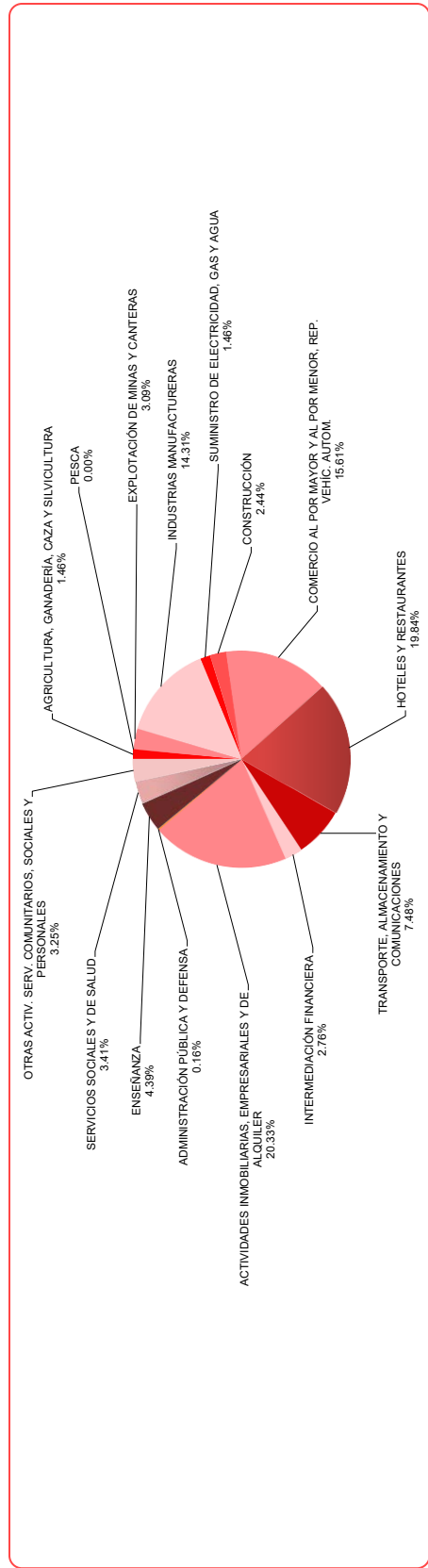
Ministerio de Trabajo y Promoción del Empleo

CUADRO N° 182

MODIFICACIÓN DE REGLAMENTO INTERNO DE TRABAJO POR MES, SEGÚN ACTIVIDAD ECONÓMICA 2022

PERÚ

ACTIVIDAD ECONÓMICA	MES												TOTAL	
	ENERO	FEBRERO	MARZO	ABRIL	MAYO	JUNIO	JULIO	AGOSTO	SEPTIEMBRE	OCTUBRE	NOVIEMBRE	DICIEMBRE		
AGRICULTURA, GANADERÍA, CAZA Y SILVICULTURA	1	1	-	1	-	1	-	-	3	1	-	-	1	9
PESCA	-	-	-	-	-	-	-	-	-	-	-	-	-	-
EXPLOTACIÓN DE MINAS Y CANTERAS	4	4	2	1	1	2	-	2	4	-	1	-	1	19
INDUSTRIAS MANUFACTURERAS	4	6	9	10	11	4	8	9	11	3	4	9	9	88
SUMINISTRO DE ELECTRICIDAD, GAS Y AGUA	-	-	-	2	2	-	-	1	1	-	1	1	1	9
CONSTRUCCIÓN	-	3	1	1	1	3	1	-	4	-	1	-	1	15
COMERCIO AL POR MAYOR Y AL POR MENOR, REP. VEHIC. AUTOM.	6	1	5	4	21	6	5	5	19	11	9	4	9	96
HOTELES Y RESTAURANTES	5	57	45	5	1	3	45	5	5	-	1	-	1	122
TRANSPORTE, ALMACENAMIENTO Y COMUNICACIONES	5	11	2	5	1	5	2	2	4	6	1	2	2	46
INTERMEDIACIÓN FINANCIERA	1	2	1	2	1	1	-	1	1	3	1	3	3	17
ACTIVIDADES INMOBILIARIAS, EMPRESARIALES Y DE ALQUILER	6	7	16	7	8	4	15	12	18	10	17	5	5	125
ADMINISTRACIÓN PÚBLICA Y DEFENSA	-	-	-	1	-	-	-	-	-	-	-	-	-	1
ENSEÑANZA	1	1	5	2	2	3	3	1	1	1	5	2	2	27
SERVICIOS SOCIALES Y DE SALUD	1	-	-	2	1	1	3	-	8	2	3	-	2	21
OTRAS ACTIV. SERV. COMUNITARIOS, SOCIALES Y PERSONALES	-	-	2	1	-	6	1	2	2	3	2	1	1	20
<b>TOTAL</b>	<b>32</b>	<b>90</b>	<b>90</b>	<b>44</b>	<b>50</b>	<b>37</b>	<b>40</b>	<b>43</b>	<b>75</b>	<b>41</b>	<b>45</b>	<b>28</b>	<b>615</b>	



FUENTE: MINISTERIO DE TRABAJO Y PROMOCIÓN DEL EMPLEO - MTPE  
 Direcciones y Gerencias Regionales / Zonas de Trabajo y Promoción del Empleo  
 ELABORACIÓN: MTPE - OGETIC - OFICINA DE ESTADÍSTICA

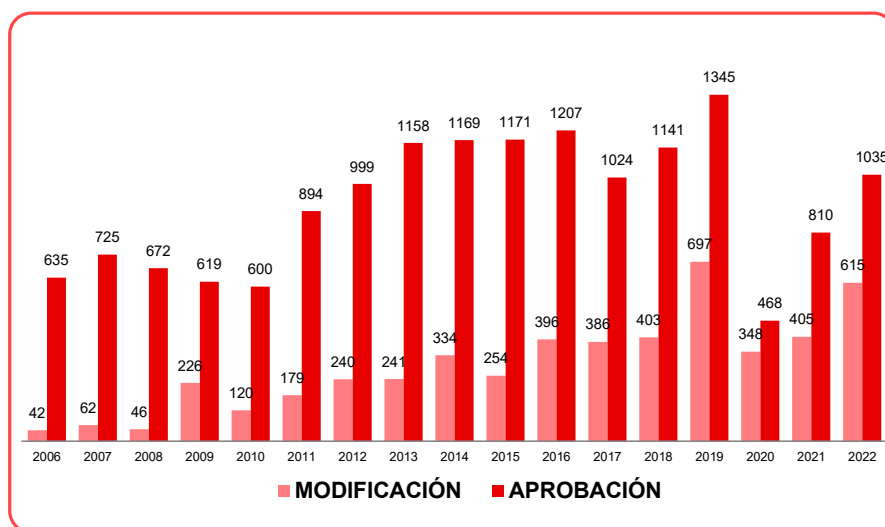


PERÚ

Ministerio de Trabajo y Promoción del Empleo

**CUADRO N° 183**  
**PERÚ**  
**REGLAMENTO INTERNO DE TRABAJO POR**  
**TIPO DE TRÁMITE, SEGÚN AÑO**  
**2006 - 22**

AÑO	TIPO DE TRÁMITE	
	APROBACIÓN	MODIFICACIÓN
2006	635	42
2007	725	62
2008	672	46
2009	619	226
2010	600	120
2011	894	179
2012	999	240
2013	1158	241
2014	1169	334
2015	1171	254
2016	1207	396
2017	1024	386
2018	1141	403
2019	1345	697
2020	468	348
2021	810	405
2022	1035	615



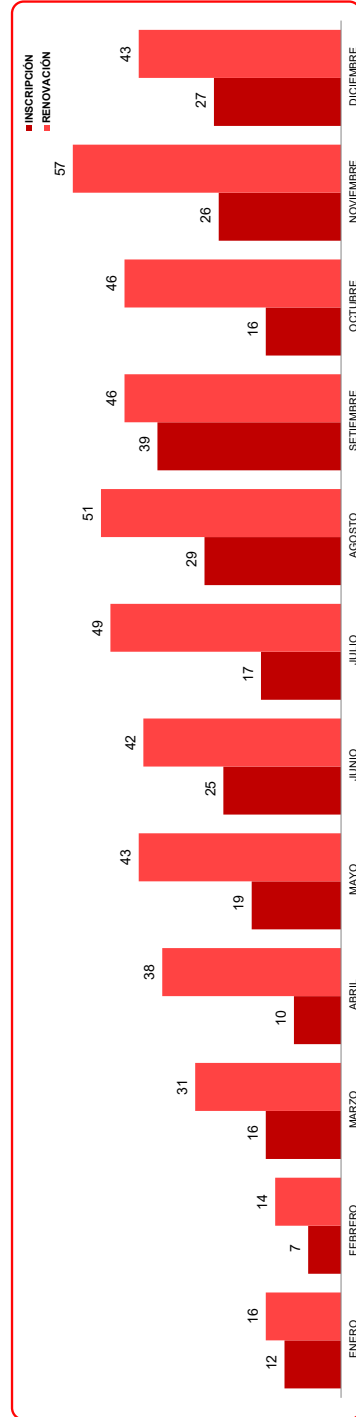
**FUENTE: MINISTERIO DE TRABAJO Y PROMOCIÓN DEL EMPLEO - MTPE**  
Direcciones y Gerencias Regionales / Zonas de Trabajo y Promoción del Empleo  
**ELABORACIÓN: MTPE - OGETIC - OFICINA DE ESTADÍSTICA**

# **XI. EMPLEO**

CUADRO N°184

LIMA METROPOLITANA  
EMPRESA Y ENTIDAD REGISTRADA QUE REALIZA ACTIVIDAD DE INTERMEDIACIÓN LABORAL, SEGÚN MES  
2022

MES	INSCRIPCIÓN										RENOVACIÓN						TOTAL DE CONSTANCIAS EXPEDIDAS
	EMPRESA ESPECIAL DE SERVICIO			COOPERATIVAS DE TRABAJADORES			TOTAL	EMPRESA ESPECIAL DE SERVICIO			COOPERATIVAS DE TRABAJADORES			TOTAL			
	TEMPORAL	COMPLEMENTARIA	ESPECIALIZADOS	MIXTOS	TRABAJO TEMPORAL	TRABAJO FOMENTO DEL EMPLEO		TEMPORAL	COMPLEMENTARIA	ESPECIALIZADOS	MIXTOS	TRABAJO TEMPORAL	TRABAJO FOMENTO DEL EMPLEO				
ENERO	-	4	-	8	-	-	12	-	8	-	8	-	-	-	16	28	
FEBRERO	-	3	-	4	-	-	7	1	7	-	6	-	-	-	14	21	
MARZO	-	5	-	11	-	-	16	-	12	-	19	-	-	-	31	47	
ABRIL	-	5	-	5	-	-	10	-	16	-	12	-	10	-	38	48	
MAYO	-	7	1	11	-	-	19	-	18	-	25	-	-	-	43	62	
JUNIO	1	14	-	10	-	-	25	1	16	-	25	-	-	-	42	67	
JULIO	-	9	-	8	-	-	17	-	20	-	29	-	-	-	49	66	
AGOSTO	-	15	1	13	-	-	29	-	14	-	37	-	-	-	51	80	
SEPTIEMBRE	1	17	-	21	-	-	39	-	18	-	28	-	-	-	46	85	
OCTUBRE	-	6	-	10	-	-	16	1	21	-	24	-	-	-	46	62	
NOVIEMBRE	1	14	-	11	-	-	26	-	19	-	38	-	-	-	57	83	
DICIEMBRE	-	11	1	15	-	-	27	-	21	-	22	-	-	-	43	70	
TOTAL	3	110	3	127	-	-	243	3	190	-	273	-	10	-	476	719	



FUENTE : MINISTERIO DE TRABAJO Y PROMOCIÓN DEL EMPLEO - MITE  
DIRECCIÓN DE REGISTROS NACIONALES DE RELACIONES DE TRABAJO  
ELABORACIÓN: MITE - OGETIC - OFICINA DE ESTADÍSTICA

CUADRO N°185

EMPRESAS Y ENTIDADES REGISTRADAS, QUE REALIZAN ACTIVIDADES DE INTERMEDIACIÓN LABORAL, SEGÚN DIRECCIÓN Y GERENCIA REGIONAL 2022

PERÚ



PERÚ

Ministerio de Trabajo y Promoción del Empleo

DIRECCIÓN Y GERENCIA REGIONAL	INSCRIPCIÓN						TOTAL DE ENTIDADES REGISTRADAS	RENOVACIÓN						TOTAL DE ENTIDADES RENOVADAS	TOTAL DE REGISTROS OTORGADOS	RESOLUCIONES CANCELADAS ANULADAS
	EMPRESA ESPECIAL DE SERVICIO			COOPERATIVAS DE TRABAJADORES				EMPRESA ESPECIAL DE SERVICIO			COOPERATIVAS DE TRABAJADORES					
	TEMPORAL	COMPLEMENTARIA	ESPECIALIZADOS	MIXTOS	TRABAJO TEMPORAL	TRABAJO FOMENTO DEL EMPLEO		TEMPORAL	COMPLEMENTARIA	ESPECIALIZADOS	MIXTOS	TRABAJO TEMPORAL	TRABAJO FOMENTO DEL EMPLEO			
AMAZONAS	-	1	-	4	-	-	5	-	-	-	1	-	-	6	-	
ÁNCASH	-	7	-	11	-	-	18	-	5	-	7	-	-	30	-	
APURÍMAC	-	-	-	1	-	-	1	-	1	-	1	-	-	3	-	
AREQUIPA	-	1	-	5	-	-	6	-	17	-	13	-	-	36	-	
AYACUCHO	-	3	-	3	-	-	6	-	9	-	3	-	-	18	-	
CAJAMARCA	3	6	2	1	-	-	12	1	3	2	11	-	17	29	-	
CALLAO	-	17	-	8	-	-	25	-	18	-	13	-	31	56	-	
CUSCO	-	13	-	5	-	-	18	-	16	-	12	-	28	46	-	
HUANCAVELICA	-	3	-	-	-	-	3	-	-	-	-	-	-	3	-	
HUÁNUCO	1	10	-	4	-	-	15	-	11	-	8	-	19	34	-	
ICA	-	2	-	-	-	-	2	-	9	-	-	-	9	11	-	
JUNÍN	-	16	-	18	-	-	34	-	20	-	11	-	31	65	-	
LA LIBERTAD	-	2	-	6	-	-	8	-	27	-	13	-	40	48	-	
LAMBAYEQUE	-	5	-	6	-	-	11	2	9	-	13	-	24	35	-	
LIMA METROPOLITANA	3	110	3	127	-	-	243	3	190	-	273	-	476	719	-	
LIMA PROVINCIAS	1	1	-	-	-	-	2	1	-	-	-	-	1	3	-	
LORETO	-	5	-	13	-	-	18	-	4	-	10	-	14	32	-	
MADRE DE DIOS	-	-	-	1	-	-	1	-	0	-	-	-	-	1	-	
MOQUEGUA	2	6	3	-	-	-	11	1	12	2	8	-	23	34	-	
PASCO	3	-	-	-	-	-	3	3	-	-	-	-	3	6	-	
PIURA	1	13	1	4	-	-	19	-	23	-	4	1	28	47	-	
PUNO	-	3	-	5	-	-	8	-	10	-	7	-	17	25	-	
SAN MARTÍN	-	9	-	6	-	-	15	-	12	1	15	-	28	43	-	
TACNA	-	-	-	3	-	-	3	-	-	-	2	-	2	5	-	
TUMBES	-	2	-	-	-	-	2	-	3	-	-	-	3	5	-	
UCAYALI	-	2	-	6	-	-	8	-	8	-	11	2	21	29	-	
TOTAL	14	237	9	237	-	-	497	11	407	5	436	3	872	1369	-	

FUENTE : MINISTERIO DE TRABAJO Y PROMOCIÓN DEL EMPLEO - MTPE  
DIRECCIÓN DE REGISTROS NACIONALES DE RELACIONES DE TRABAJO  
ELABORACIÓN: MTPE - OGETIC - OFICINA DE ESTADÍSTICA

## CUADRO N°186

**EMPRESA ESPECIAL DE SERVICIO QUE REALIZAN ACTIVIDAD DE INTERMEDIACIÓN LABORAL POR MES,  
SEGÚN DIRECCIÓN GERENCIA REGIONAL**  
2022

PERÚ



PERÚ

Ministerio de Trabajo  
y Promoción del Empleo

DIRECCIÓN Y GERENCIA REGIONAL	MES												TOTAL	
	ENERO	FEBRERO	MARZO	ABRIL	MAYO	JUNIO	JULIO	AGOSTO	SEPTIEMBRE	OCTUBRE	NOVIEMBRE	DICIEMBRE		
AMAZONAS	-	-	-	9	37	-	-	-	-	-	-	-	-	46
ÁNCASH	-	-	6	43	34	-	38	-	-	-	-	-	-	121
APURÍMAC	-	-	-	-	-	-	4	-	-	-	-	-	-	4
AREQUIPA	-	-	-	-	-	-	-	-	-	-	-	-	-	-
AYACUCHO	12	13	46	60	103	55	59	-	35	9	2	41	435	
CAJAMARCA	32	-	-	30	-	-	27	-	10	-	-	-	99	
CALLAO	127	39	-	-	68	7	49	105	15	1	2	-	413	
CUSCO	-	-	-	-	-	-	-	-	-	-	-	-	-	
HUANCAVELICA	-	-	-	-	-	-	-	-	-	-	-	-	-	
HUÁNUCO	11	4	118	25	4	26	11	10	24	34	28	68	363	
ICA	-	-	-	-	-	-	-	-	9	1	1	-	11	
JUNÍN	-	-	-	-	-	-	-	-	-	-	-	-	-	
LA LIBERTAD	-	-	-	-	-	-	-	-	-	-	-	-	-	
LAMBAYEQUE	-	-	-	-	-	-	-	-	-	-	-	-	-	
LIMA METROPOLITANA	-	-	-	-	-	-	-	-	-	-	-	-	-	
LIMA PROVINCIAS	2	1	2	-	-	-	-	-	-	-	-	-	5	
LORETO	140	47	74	55	4	29	26	-	71	2	73	4	525	
MADRE DE DIOS	-	-	1	-	-	-	1	-	-	-	-	-	2	
MOQUEGUA	9	7	-	-	18	1	23	2	37	1	19	8	125	
PASCO	-	-	-	-	-	-	-	-	-	-	-	-	-	
PIURA	-	-	-	-	-	-	-	-	-	-	-	-	-	
PUNO	-	-	-	-	-	-	-	-	-	-	-	-	-	
SAN MARTÍN	-	-	-	-	-	-	-	-	-	-	-	-	-	
TACNA	45	45	98	18	32	53	70	69	23	21	20	62	556	
TUMBES	-	-	4	7	1	1	4	-	-	3	6	-	26	
UCAYALI	-	-	-	-	-	-	-	-	-	-	-	-	-	
<b>TOTAL</b>	<b>378</b>	<b>156</b>	<b>349</b>	<b>247</b>	<b>301</b>	<b>172</b>	<b>312</b>	<b>186</b>	<b>224</b>	<b>72</b>	<b>151</b>	<b>183</b>	<b>2 731</b>	

FUENTE : MINISTERIO DE TRABAJO Y PROMOCIÓN DEL EMPLEO - MTPE

DIRECCIÓN DE REGISTROS NACIONALES DE RELACIONES DE TRABAJO

ELABORACIÓN: MTPE - OGETIC - OFICINA DE ESTADÍSTICA

## CUADRO N°187

EMPRESA USUARIA QUE REALIZAN ACTIVIDAD DE INTERMEDIACIÓN LABORAL POR MES,  
SEGÚN DIRECCIÓN Y GERENCIA REGIONAL

2022

PERÚ

DIRECCIÓN Y GERENCIA REGIONAL	MES												TOTAL	
	ENERO	FEBRERO	MARZO	ABRIL	MAYO	JUNIO	JULIO	AGOSTO	SEPTIEMBRE	OCTUBRE	NOVIEMBRE	DICIEMBRE		
AMAZONAS	1	3	2	3	3	-	-	-	-	-	-	-	-	12
ANCASH	-	-	1	1	2	-	-	-	-	-	-	-	-	4
APURIMAC	1	4	1	1	-	-	-	-	2	-	-	-	-	9
AREQUIPA	7	5	13	13	10	9	-	-	-	-	-	-	-	57
AYACUCHO	12	7	11	10	5	3	4	1	2	5	5	2	2	67
CAJAMARCA	1	-	4	6	3	-	2	1	4	25	3	4	4	53
CALLAO	18	18	19	7	13	14	10	11	25	13	7	14	14	169
CUSCO	1	16	8	5	2	1	6	2	10	9	4	3	3	67
HUANGAVELICA	-	2	2	1	2	-	1	1	-	-	-	-	-	9
HUÁNUCO	2	3	6	2	3	3	3	2	4	2	6	3	3	39
ICA	2	3	3	6	3	2	-	1	8	4	8	5	5	45
JUNIN	7	7	10	15	11	11	15	8	12	11	26	12	12	145
LA LIBERTAD	-	3	5	9	3	-	-	-	-	-	-	-	-	20
LAMBAYEQUE	42	-	18	1	26	31	192	1	104	-	6	23	23	444
LIMA METROPOLITANA	95	137	139	98	121	89	118	116	119	128	87	94	94	1341
LIMA PROVINCIAS	2	1	2	1	-	-	-	-	0	-	-	-	-	6
LORETO	1	11	27	1	90	5	4	2	5	3	5	-	-	154
MADRE DE DIOS	1	3	2	2	2	1	3	-	-	-	-	-	-	14
MOQUEGUA	1	3	4	3	1	4	3	2	2	2	-	4	4	29
PASCO	-	-	-	-	-	-	-	-	-	-	-	-	-	-
PIURA	5	2	6	10	9	6	7	6	7	1	4	10	10	73
PUNO	1	-	2	7	3	2	3	2	2	3	5	5	5	35
SAN MARTIN	-	-	-	-	-	-	-	2	-	1	2	-	-	5
TACNA	5	14	47	-	2	12	6	1	6	5	2	2	2	102
TUMBES	-	-	1	7	1	1	4	-	-	3	6	-	-	23
UCAYALI	1	1	4	-	2	1	5	1	4	4	6	3	3	32
<b>TOTAL</b>	<b>206</b>	<b>243</b>	<b>337</b>	<b>209</b>	<b>317</b>	<b>195</b>	<b>386</b>	<b>160</b>	<b>316</b>	<b>219</b>	<b>182</b>	<b>184</b>	<b>184</b>	<b>2 954</b>

FUENTE : MINISTERIO DE TRABAJO Y PROMOCIÓN DEL EMPLEO - MITPE  
DIRECCIÓN DE REGISTROS NACIONALES DE RELACIONES DE TRABAJO

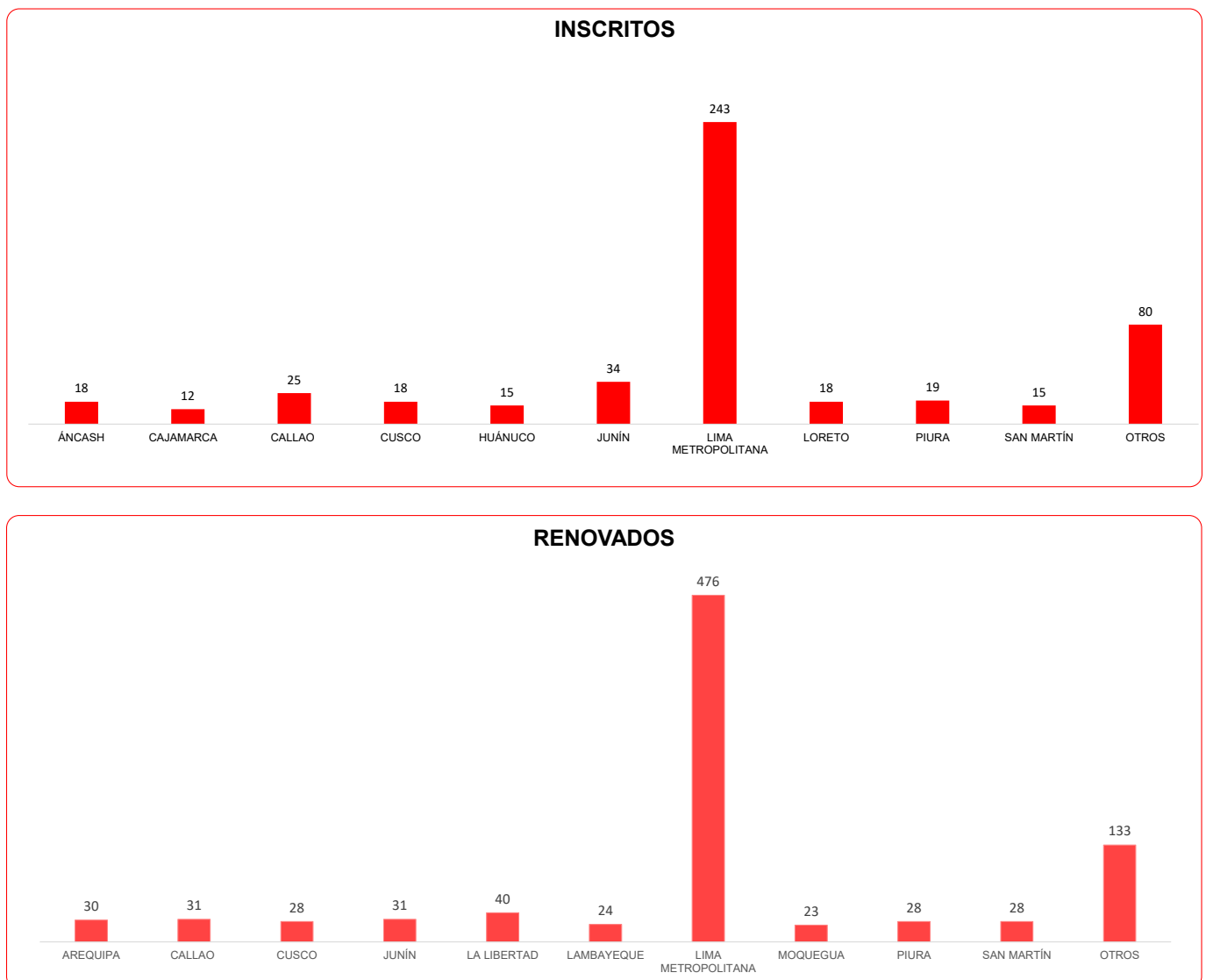
ELABORACIÓN: MITPE - OGETIC - OFICINA DE ESTADÍSTICA



## GRÁFICO N°18

PERÚ

**EMPRESA Y ENTIDAD REGISTRADA QUE REALIZA ACTIVIDAD DE INTERMEDIACIÓN LABORAL,  
SEGÚN DIRECCIÓN Y GERENCIA REGIONAL  
2022**



**FUENTE** : MINISTERIO DE TRABAJO Y PROMOCIÓN DEL EMPLEO - MTPE  
DIRECCIÓN DE REGISTROS NACIONALES DE RELACIONES DE TRABAJO  
**ELABORACIÓN:** MTPE - OGETIC - OFICINA DE ESTADÍSTICA

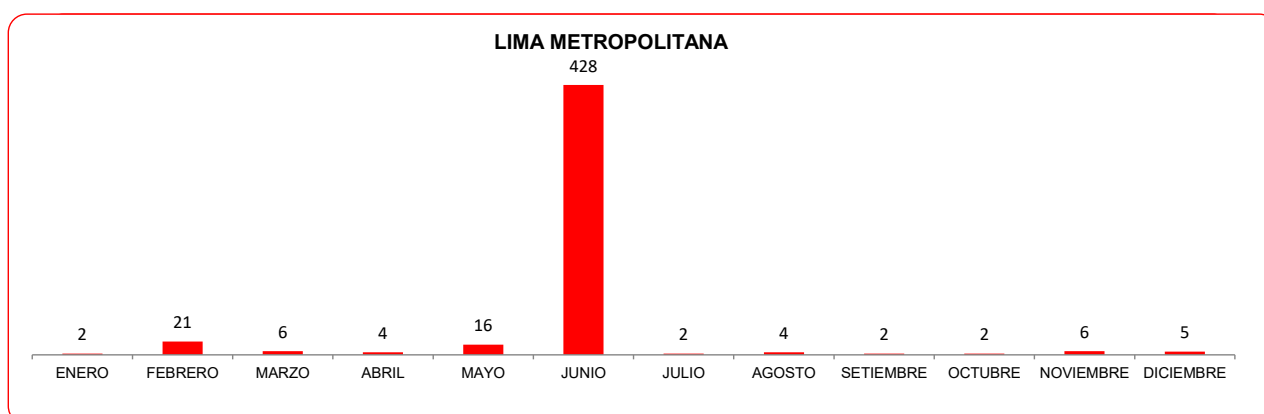
## CUADRO Nº188

PERÚ

EMPRESA INFORMADA Y ORIENTADA SOBRE TELETRABAJO  
POR DIRECCIÓN Y GERENCIA REGIONAL, SEGÚN MES

2022

MES	DIRECCIÓN Y GERENCIA REGIONAL								TOTAL
	AREQUIPA 1/	ICA	LA LIBERTAD	LAMBAYEQUE 2/	LIMA METROPOLITANA	SAN MARTÍN 3/	TACNA	UCAYALI 4/	
ENERO	n.e.	s.i.	s.i.	n.e.	2	n.e.	s.i.	n.e.	2
FEBRERO	s.i.	s.i.	s.i.	n.e.	21	n.e.	s.i.	n.e.	21
MARZO	s.i.	s.i.	s.i.	n.e.	6	n.e.	s.i.	n.e.	6
ABRIL	s.i.	s.i.	s.i.	n.e.	4	n.e.	s.i.	n.e.	4
MAYO	s.i.	s.i.	s.i.	n.e.	16	n.e.	s.i.	n.e.	16
JUNIO	s.i.	s.i.	s.i.	n.e.	428	n.e.	s.i.	n.e.	428
JULIO	s.i.	s.i.	s.i.	n.e.	2	n.e.	s.i.	n.e.	2
AGOSTO	s.i.	s.i.	s.i.	n.e.	4	n.e.	s.i.	n.e.	4
SETIEMBRE	s.i.	s.i.	s.i.	n.e.	2	n.e.	s.i.	n.e.	2
OCTUBRE	s.i.	s.i.	s.i.	n.e.	2	n.e.	s.i.	n.e.	2
NOVIEMBRE	s.i.	s.i.	s.i.	n.e.	6	n.e.	s.i.	n.e.	6
DICIEMBRE	s.i.	s.i.	s.i.	n.e.	5	n.e.	s.i.	n.e.	5
TOTAL	-	-	-	-	498	-	-	-	498



FUENTE : MINISTERIO DE TRABAJO Y PROMOCIÓN DEL EMPLEO - MTPE  
DIRECCIÓN DE PROMOCIÓN DEL EMPLEO Y AUTOEMPLEO

ELABORACIÓN: MTPE - OGETIC - OFICINA DE ESTADÍSTICA

s.i. - Sin información.

n.e. - No ejecutan – Confirmado formalmente.

**NOTA:** A excepción de la DRTPE de Lima Metropolitana, las restantes DyGRTPE, de manera general durante los años 2021 y 2022, no han implementado el SIOT en sus respectivos ámbitos, debido principalmente a la situación de emergencia nacional generada por el COVID-19; carencia de recursos presupuestales asignados por sus correspondientes Gobiernos Regionales que no les ha permitido contratar con el personal requerido para brindar este y otros servicios del MTPE a través de los Centros de Empleo; no contar con el personal capacitado ni el material de difusión requeridos para brindar este servicio a los usuarios en el ámbito de su competencia; e, inexperiencia e ineficacia de la modalidad virtual aplicada en la implementación de este servicio, dada la característica de presencialidad que demanda este Servicio y también los usuarios de este Servicio.

1/ Mediante el OFICIO N° 0854-2021-GRA/GRTPE de fecha 20 de julio de 2021, la Gerencia Regional de Trabajo y Promoción del Empleo de Arequipa remitió el INFORME N° 098-2021-GRA/GRTPE-SDPECL de fecha 19 de julio de 2021, en que menciona que no cuenta con personal para llevar a cabo las acciones correspondientes al Servicio de Información y Orientación sobre Teletrabajo – SIOT, en tal razón este Servicio no se viene ejecutando y por tanto, no cuenta con información sobre el mismo.

2/ Mediante el OFICIO N° 000293-2021-GR.LAMB/GRTPE [3834187 - 2] de fecha 19 de mayo de 2021, la Gerencia Regional de Trabajo y Promoción del Empleo de Lambayeque remitió el INFORME N° 000028-2021-GR.LAMB/GRTPE-DPECL-LDRN [3834187 - 1] de fecha 22 de abril de 2021, en que menciona que desde el mes de noviembre de 2019, a la fecha (abril 2021), por razones presupuestales, no cuenta con personal para llevar a cabo las acciones correspondientes al Servicio de Información y Orientación sobre Teletrabajo – SIOT, en tal razón este servicio no ha sido brindado hasta la actualidad; es decir, no viene ejecutando dicho Servicio. No cuenta con información sobre reportes estadísticos sobre el Servicio de Información y Orientación sobre Teletrabajo – SIOT. Esto ha sido ratificado mediante el OFICIO N° 000549-2021-GR.LAMB/GRTPE [3906780 - 3] de fecha 24 de setiembre de 2021, e Informes N° 000051-2021-GR.LAMB/GRTPE-DPECL [3906780-1] y N° 000055-2021-GR.LAM/GRTPE [3906780-1] ambos de fecha 20 de julio de 2021.

3/ Mediante el OFICIO N° 0197-2021-GRSM/DRTPE-SM de fecha 21 de abril de 2021, la Dirección Regional de Trabajo y Promoción del Empleo de San Martín informó que durante el año 2019 y 2020, tuvo dificultades en el presupuesto asignado y como consecuencia no pudo contratar personal para laborar en los Centros de Empleos de la región por lo que no se ejecutó el Servicio de Información y Orientación sobre Teletrabajo (SIOT); por tanto, no cuenta con información sobre dicho Servicio.

4/ Mediante el OFICIO N° 336-2021-GRU-GRDS-DRTPE-D de fecha 23 de abril de 2021, la Dirección Regional de Trabajo y Promoción del Empleo de Ucayali, remitió el INFORME N° 040-2021-GRU-DRTPE-DPECL de fecha 22 de abril de 2021, y el Informe N° 03-2021-GRU-DRTPE-DPECL-CEM-HVFB de fecha 05 de abril de 2021, en los que menciona que no cuenta con personal para llevar a cabo las acciones correspondientes al Servicio de Información y Orientación sobre Teletrabajo – SIOT, en tal razón no viene ejecutando dicho Servicio y por tanto, no cuenta con información sobre el mismo.

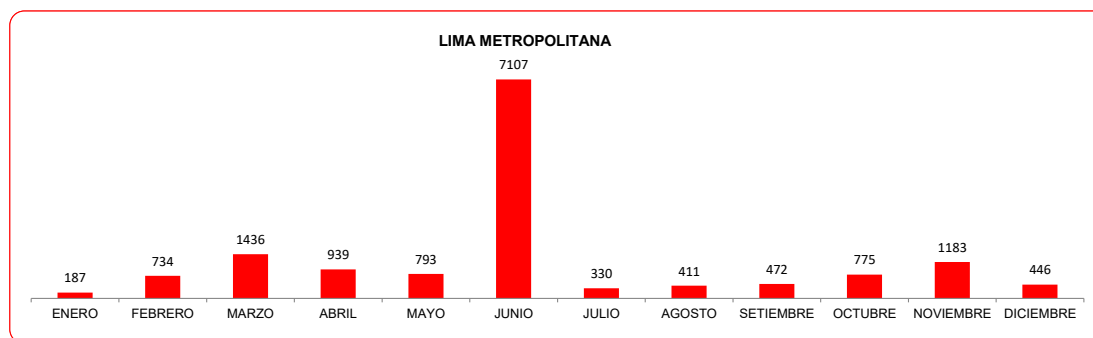
## CUADRO N°189

PERÚ

USUARIO INFORMADO Y ORIENTADO SOBRE TELETRABAJO  
POR DIRECCIÓN Y GERENCIA REGIONAL, SEGÚN MES

2022

MES	DIRECCIÓN Y GERENCIA REGIONAL								TOTAL
	AREQUIPA 1/	ICA	LA LIBERTAD	LAMBAYEQUE 2/	LIMA METROPOLITANA	SAN MARTÍN 3/	TACNA	UCAYALI 4/	
ENERO	n.e	s.i.	s.i.	n.e.	187	n.e.	s.i.	n.e.	187
FEBRERO	n.e	s.i.	s.i.	n.e.	734	n.e.	s.i.	n.e.	734
MARZO	n.e	s.i.	s.i.	n.e.	1 436	n.e.	s.i.	n.e.	1 436
ABRIL	n.e	s.i.	s.i.	n.e.	939	n.e.	s.i.	n.e.	939
MAYO	n.e	s.i.	s.i.	n.e.	793	n.e.	s.i.	n.e.	793
JUNIO	n.e	s.i.	s.i.	n.e.	7 107	n.e.	s.i.	n.e.	7 107
JULIO	n.e	s.i.	s.i.	n.e.	330	n.e.	s.i.	n.e.	330
AGOSTO	n.e	s.i.	s.i.	n.e.	411	n.e.	s.i.	n.e.	411
SETIEMBRE	n.e	s.i.	s.i.	n.e.	472	n.e.	s.i.	n.e.	472
OCTUBRE	n.e	s.i.	s.i.	n.e.	775	n.e.	s.i.	n.e.	775
NOVIEMBRE	n.e	s.i.	s.i.	n.e.	1 183	n.e.	s.i.	n.e.	1 183
DICIEMBRE	n.e	s.i.	s.i.	n.e.	446	n.e.	s.i.	n.e.	446
<b>TOTAL</b>	-	-	-	-	<b>14 813</b>	-	-	-	<b>14 813</b>



FUENTE : MINISTERIO DE TRABAJO Y PROMOCIÓN DEL EMPLEO - MTPE  
DIRECCIÓN DE PROMOCIÓN DEL EMPLEO Y AUTOEMPLEO

ELABORACIÓN: MTPE - OGETIC - OFICINA DE ESTADÍSTICA

s.i. - Sin información.

n.e. - No ejecutan – Confirmado formalmente.

NOTA: A excepción de la DRTPE de Lima Metropolitana, las restantes DyGRTPE, de manera general durante los años 2021 y 2022, no han implementado el SIOT en sus respectivos ámbitos, debido principalmente a la situación de emergencia nacional generada por el COVID-19; carencia de recursos presupuestales asignados por sus correspondientes Gobiernos Regionales que no les ha permitido contratar con el personal requerido para brindar este y otros servicios del MTPE a través de los Centros de Empleo; no contar con el personal capacitado ni el material de difusión requeridos para brindar este servicio a los usuarios en el ámbito de su competencia; e, inexperiencia e ineficacia de la modalidad virtual aplicada en la implementación de este servicio, dada la característica de presencialidad que demanda este Servicio y también los usuarios de este Servicio.

1/ Mediante el OFICIO N° 0854-2021-GRA/GRTPE de fecha 20 de julio de 2021, la Gerencia Regional de Trabajo y Promoción del Empleo de Arequipa remitió el INFORME N° 098-2021-GRA/GRTPE-SDPECL de fecha 19 de julio de 2021, en que menciona que no cuenta con personal para llevar a cabo las acciones correspondientes al Servicio de Información y Orientación sobre Teletrabajo – SIOT, en tal razón este Servicio no se viene ejecutando y por tanto, no cuenta con información sobre el mismo.

2/ Mediante el OFICIO N° 000293-2021-GR.LAMB/GRTPE [3834187 - 2] de fecha 19 de mayo de 2021, la Gerencia Regional de Trabajo y Promoción del Empleo de Lambayeque remitió el INFORME N° 000028-2021-GR.LAMB/GRTPE-DPECL-LDRN [3834187 - 1] de fecha 22 de abril de 2021, en que menciona que desde el mes de noviembre de 2019, a la fecha (abril 2021), por razones presupuestales, no cuenta con personal para llevar a cabo las acciones correspondientes al Servicio de Información y Orientación sobre Teletrabajo – SIOT, en tal razón este servicio no ha sido brindado hasta la actualidad; es decir, no viene ejecutando dicho Servicio. No cuenta con información sobre reportes estadísticos sobre el Servicio de Información y Orientación sobre Teletrabajo – SIOT. Esto ha sido ratificado mediante el OFICIO N° 000549-2021-GR.LAMB/GRTPE [3906780 - 3] de fecha 24 de setiembre de 2021, e Informes N° 000051-2021-GR.LAMB/GRTPE-DPECL [3906780-1] y N° 000055-2021-GR.LAM/GRTPE [3906780-1] ambos de fecha 20 de julio de 2021.

3/ Mediante el OFICIO N° 0197-2021-GRSM/DRTPPE-SM de fecha 21 de abril de 2021, la Dirección Regional de Trabajo y Promoción del Empleo de San Martín informó que durante el año 2019 y 2020, tuvo dificultades en el presupuesto asignado y como consecuencia no pudo contratar personal para laborar en los Centros de Empleos de la región por lo que no se ejecutó el Servicio de Información y Orientación sobre Teletrabajo (SIOT); por tanto, no cuenta con información sobre dicho Servicio.

4/ Mediante el OFICIO N° 336-2021-GRU-GRDS-DRTPPE-D de fecha 23 de abril de 2021, la Dirección Regional de Trabajo y Promoción del Empleo de Ucayali, remitió el INFORME N° 040-2021-GRU-DRTPPE-DPECL de fecha 22 de abril de 2021, y el Informe N° 03-2021-GRU-DRTPPE-DPECL-CEM-HVFB de fecha 05 de abril de 2021, en los que menciona que no cuenta con personal para llevar a cabo las acciones correspondientes al Servicio de Información y Orientación sobre Teletrabajo – SIOT, en tal razón no viene ejecutando dicho Servicio y por tanto, no cuenta con información sobre el mismo.

## CUADRO N°190

## LIMA METROPOLITANA

## INTERMEDIACIÓN DEL MERCADO DE TRABAJO BAJO CONVENIO DE MODALIDAD FORMATIVA LABORAL, SEGÚN MES

2022

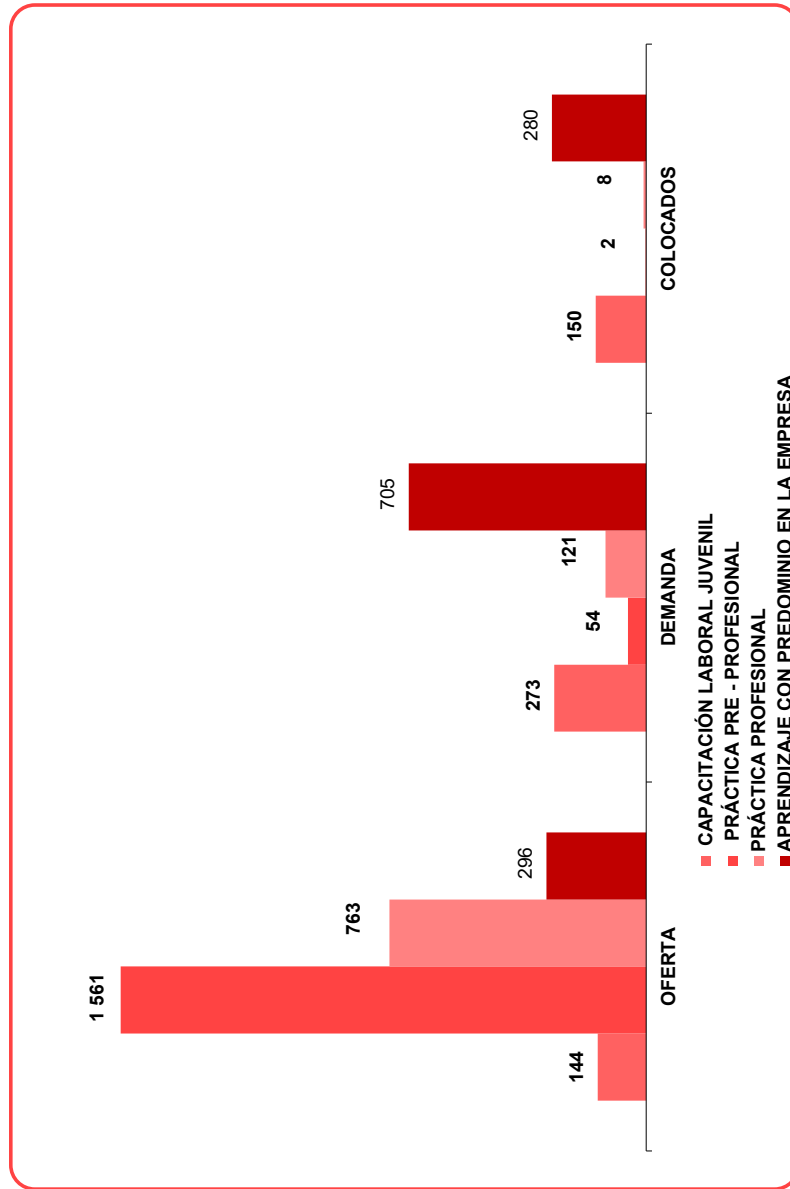
MES	MODALIDAD FORMATIVA LABORAL				TOTAL
	CAPACITACIÓN LABORAL JUVENIL	PRÁCTICA PRE - PROFESIONAL	PRÁCTICA PROFESIONAL	APRENDIZAJE CON PREDOMINIO EN LA EMPRESA	
<b>ENERO</b>					
OFERTA	4	335	200	29	568
DEMANDA	-	6	18	60	84
COLOCADOS	-	-	1	19	20
<b>FEBRERO</b>					
OFERTA	5	161	112	4	282
DEMANDA	50	5	9	70	134
COLOCADOS	17	-	-	-	17
<b>MARZO</b>					
OFERTA	-	187	103	12	302
DEMANDA	-	4	7	60	71
COLOCADOS	-	-	4	12	16
<b>ABRIL</b>					
OFERTA	-	110	59	2	171
DEMANDA	-	-	3	110	113
COLOCADOS	-	-	1	-	1
<b>MAYO</b>					
OFERTA	-	90	38	16	144
DEMANDA	-	2	10	110	122
COLOCADOS	-	-	-	15	15
<b>JUNIO</b>					
OFERTA	-	97	41	17	155
DEMANDA	223	8	-	-	231
COLOCADOS	-	2	-	12	14
<b>JULIO</b>					
OFERTA	68	104	57	10	239
DEMANDA	-	1	14	120	135
COLOCADOS	1	-	1	15	17
<b>AGOSTO</b>					
OFERTA	66	109	47	-	222
DEMANDA	-	9	12	-	21
COLOCADOS	132	-	-	-	132
<b>SEPTIEMBRE</b>					
OFERTA	-	171	51	-	222
DEMANDA	-	6	26	50	82
COLOCADOS	-	-	1	-	1
<b>OCTUBRE</b>					
OFERTA	1	63	28	99	191
DEMANDA	-	8	9	75	92
COLOCADOS	-	-	-	100	100
<b>NOVIEMBRE</b>					
OFERTA	-	94	21	97	212
DEMANDA	-	3	7	-	10
COLOCADOS	-	-	-	100	100
<b>DICIEMBRE</b>					
OFERTA	-	40	6	10	56
DEMANDA	-	2	6	50	58
COLOCADOS	-	-	-	7	7
<b>TOTAL</b>					
OFERTA	144	1 561	763	296	2 764
DEMANDA	273	54	121	705	1 153
COLOCADOS	150	2	8	280	440

FUENTE : MINISTERIO DE TRABAJO Y PROMOCIÓN DEL EMPLEO - MTPE  
DIRECCIÓN DE PROMOCIÓN DEL EMPLEO Y CAPACITACIÓN LABORAL - DRPELM

ELABORACIÓN: MTPE . OGETIC - OFICINA DE ESTADÍSTICA



**LIMA METROPOLITANA**  
**GRAFICO N° 19**  
**INTERMEDIACIÓN DEL MERCADO DE TRABAJO BAJO CONVENIO DE MODALIDAD FORMATIVA LABORAL 2022**



**FUENTE** : MINISTERIO DE TRABAJO Y PROMOCIÓN DEL EMPLEO - MTPE  
 DIRECCIÓN DE PROMOCIÓN DEL EMPLEO Y CAPACITACIÓN LABORAL - DRTPPELM  
**ELABORACIÓN:** MTPE - OGETIC - OFICINA DE ESTADÍSTICA

CUADRO N°191

PERÚ

**INTERMEDIACIÓN DEL MERCADO DE TRABAJO BAJO CONVENIO DE  
MODALIDAD FORMATIVA LABORAL, SEGÚN AÑO  
2000 - 22**

AÑO	MODALIDAD FORMATIVA LABORAL					TOTAL
	CAPACITACIÓN LABORAL JUVENIL	PRÁCTICA PRE - PROFESIONAL	PRÁCTICA PROFESIONAL	ACTUALIZACIÓN PARA LA REINSERCIÓN LABORAL	APRENDIZAJE CON PREDOMINIO EN LA EMPRESA	
<b>2000</b>						
OFERTA	6 872	5 443	-	-	-	12 315
DEMANDA	1 457	868	-	-	-	2 325
COLOCADOS	1 234	682	-	-	-	1 916
<b>2001</b>						
OFERTA	7 430	5 881	-	-	-	13 311
DEMANDA	728	648	-	-	-	1 376
COLOCADOS	654	487	-	-	-	1 141
<b>2002</b>						
OFERTA	4 687	4 147	-	-	-	8 834
DEMANDA	578	490	-	-	-	1 068
COLOCADOS	558	264	-	-	-	822
<b>2003</b>						
OFERTA	4 187	3 024	-	-	-	7 211
DEMANDA	274	399	-	-	-	673
COLOCADOS	291	319	-	-	-	610
<b>2004</b>						
OFERTA	3 237	3 358	-	-	-	6 595
DEMANDA	484	503	-	-	-	987
COLOCADOS	455	381	-	-	-	836
<b>2005</b>						
OFERTA	3 164	3 992	-	-	-	7 156
DEMANDA	472	428	-	-	-	900
COLOCADOS	468	309	-	-	-	777
<b>2006</b>						
OFERTA	3 629	2 085	1 693	-	-	7 407
DEMANDA	747	197	258	-	-	1 202
COLOCADOS	722	108	115	-	-	945
<b>2007</b>						
OFERTA	1 957	1 166	1 085	-	-	4 208
DEMANDA	375	169	182	-	-	726
COLOCADOS	362	160	146	-	-	668
<b>2008</b>						
OFERTA	1 085	1 189	655	-	-	2 929
DEMANDA	710	311	300	-	-	1 321
COLOCADOS	571	261	256	-	-	1 088
<b>2009</b>						
OFERTA	928	1 465	982	-	-	3 375
DEMANDA	331	257	187	-	-	775
COLOCADOS	245	243	169	-	-	657
<b>2010</b>						
OFERTA	715	1 915	902	39	-	3 571
DEMANDA	188	269	229	110	-	796
COLOCADOS	147	260	220	110	-	737
<b>2011</b>						
OFERTA	1 084	2 171	941	26	37	4 259
DEMANDA	364	227	117	19	69	796
COLOCADOS	332	224	113	19	68	756
<b>2012</b>						
OFERTA	1 013	2 398	832	26	51	4 320
DEMANDA	381	258	251	44	82	1 016
COLOCADOS	306	242	217	44	55	864
<b>2013</b>						
OFERTA	698	2 609	762	-	259	4 328
DEMANDA	402	219	129	-	210	960
COLOCADOS	294	201	109	-	139	743
<b>2014</b>						
OFERTA	206	3 806	1 051	-	682	5 745
DEMANDA	187	265	230	-	784	1 466
COLOCADOS	84	263	202	-	317	866
<b>2015</b>						
OFERTA	235	2 891	813	-	333	4 272
DEMANDA	133	361	147	-	556	1 197
COLOCADOS	60	265	90	-	267	682
<b>2016</b>						
OFERTA	200	3 056	2 080	-	568	5 904
DEMANDA	142	685	1 522	-	806	3 155
COLOCADOS	91	573	1 307	-	380	2 351
<b>2017</b>						
OFERTA	190	4 315	1 846	-	1 013	7 364
DEMANDA	145	225	208	-	945	1 523
COLOCADOS	118	159	155	-	991	1 423
<b>2018</b>						
OFERTA	6	2 027	1 353	-	494	3 880
DEMANDA	2	284	261	-	685	1 232
COLOCADOS	-	133	132	-	261	526
<b>2019</b>						
OFERTA	164	943	657	-	274	2 038
DEMANDA	283	127	109	-	418	937
COLOCADOS	13	23	24	-	65	125
<b>2020 *</b>						
OFERTA	951	1 366	541	-	218	3 076
DEMANDA	723	97	104	-	492	1 416
COLOCADOS	-	4	6	-	86	96
<b>2021 *</b>						
OFERTA	2 845	4 080	2 287	-	252	9 464
DEMANDA	499	177	325	-	280	1 281
COLOCADOS	482	12	35	-	58	587
<b>2022 *</b>						
OFERTA	144	1 561	763	-	296	2 764
DEMANDA	273	54	121	-	705	1 153
COLOCADOS	150	2	8	-	280	440

FUENTE : MINISTERIO DE TRABAJO Y PROMOCIÓN DEL EMPLEO - MTPE

DIRECCIÓN / GERENCIA REGIONAL DE PROMOCIÓN DEL EMPLEO Y CAPACITACIÓN LABORAL

ELABORACIÓN: MTPE - OGETIC - OFICINA DE ESTADÍSTICA

\* : INFORMACIÓN CORRESPONDIENTE A LIMA METROPOLITANA

CUADRO N°192

CONVENIO REGISTRADO DE MODALIDAD FORMATIVA LABORAL POR MODALIDAD,  
SEGÚN DIRECCIÓN Y GERENCIA REGIONAL

2022

PERÚ

DIRECCIÓN Y GERENCIA REGIONAL	MODALIDAD										TOTAL DE CONVENIOS REGISTRADOS
	DEL APRENDIZAJE		PRÁCTICA PROFESIONAL	CAPACITACIÓN LABORAL JUVENIL	DE LA PASANTÍA		ACTUALIZACIÓN PARA LA REINSERCIÓN LABORAL	TOTAL DE CONVENIOS REGISTRADOS			
	CON PREDOMINIO EN LA EMPRESA	CON PREDOMINIO EN EL CFP - PRÁCTICA PRE PROFESIONAL			EN LA EMPRESA	DE DOCENTES Y CATEDRÁTICOS					
AMAZONAS	1	2	1	-	-	-	-	-	-	4	
ÁNCASH	73	98	109	-	-	-	-	-	3	286	
APURÍMAC	4	31	28	1	1	-	-	-	-	65	
AREQUIPA	68	526	1 125	9	144	-	-	-	2	1 874	
AYACUCHO	11	10	12	-	1	-	-	-	-	34	
CAJAMARCA	23	97	79	-	7	-	-	-	-	206	
CALLAO	392	1 061	822	16	11	1	3	1	1	2 306	
CUSCO	21	257	465	6	11	-	1	-	-	761	
HUANCAVELICA	9	1	5	-	-	-	-	-	-	15	
HUÁNUCO	13	15	45	-	-	2	-	-	-	75	
ICA	22	111	196	136	2	-	-	-	1	468	
JUNÍN	9	133	213	14	6	-	-	-	1	376	
LA LIBERTAD	34	302	681	2	9	-	3	-	-	1 031	
LAMBAYEQUE	34	165	236	-	14	-	-	-	1	450	
LIMA	72	42	45	1	2	-	-	-	-	162	
LIMA METROPOLITANA	5 496	20 694	14 805	420	389	17	26	-	-	41 847	
LORETO	78	61	105	-	4	-	-	-	-	248	
MADRE DE DIOS	3	7	9	-	-	-	-	-	-	19	
MOQUEGUA	6	35	20	3	7	-	1	-	-	72	
PASCO	4	30	14	-	2	-	-	-	-	50	
PIURA	79	2 104	547	8	13	1	2	-	-	2 754	
PUNO	28	21	64	-	1	-	3	-	-	117	
SAN MARTÍN	7	43	57	-	1	-	-	-	-	108	
TACNA	8	257	165	-	1	-	-	-	-	431	
TUMBES	31	11	34	1	76	1	1	-	-	155	
UCAYALI	24	56	44	29	3	-	1	-	-	159	
<b>TOTAL</b>	<b>6 550</b>	<b>26 170</b>	<b>19 926</b>	<b>646</b>	<b>708</b>	<b>24</b>	<b>49</b>	<b>24</b>	<b>49</b>	<b>54 073</b>	

FUENTE : MINISTERIO DE TRABAJO Y PROMOCIÓN DEL EMPLEO - MTPE

DIRECCIÓN GENERAL DE NORMALIZACIÓN, FORMACIÓN PARA EL EMPLEO Y CERTIFICACIÓN DE COMPETENCIAS LABORALES - DIRECCIÓN DE FORMACIÓN PARA EL EMPLEO Y CAPACITACIÓN LABORAL

ELABORACIÓN: MTPE - OGETIC - OFICINA DE ESTADÍSTICA

CFP : CENTRO DE FORMACIÓN PROFESIONAL

NOTA : INFORMACIÓN ELABORADA EN BASE A PLANILLAS ELECTRÓNICAS - T - REGISTRO.

PERÚ

CUADRO N°193

EJECUCIÓN DEL SERVICIO DE ORIENTACIÓN VOCACIONAL E INFORMACIÓN OCUPACIONAL POR SEXO, EDAD, ORGANIZACIONES ATENDIDAS, SEGÚN DIRECCIÓN Y GERENCIA REGIONAL / ZONA DE TRABAJO 2022

DIRECCIÓN Y GERENCIA REGIONAL / ZONA DE TRABAJO	SEXO						TOTAL	ORGANIZACIONES ATENDIDAS		
	MASCULINO			FEMENINO				PÚBLICO	PRIVADO	TOTAL
	EDAD			EDAD						
	MENOS DE 18 AÑOS <sup>1</sup>	18 A 24 AÑOS	TOTAL	MENOS DE 18 AÑOS <sup>1</sup>	18 A 24 AÑOS	TOTAL				
AMAZONAS	3 288	316	3 584	3 053	262	3 315	6 899	49	4	53
CHACHAPOYAS	1 967	291	2 258	1 828	226	2 054	4 312	25	3	28
BAGUA, UTCUBAMBA, CONDORCANGUI	1 301	25	1 326	1 225	36	1 261	2 587	24	1	25
ÁNCASH	2 755	172	2 927	2 534	176	2 710	5 637	39	8	47
CHIMBOTE	2 686	172	2 858	2 472	176	2 648	5 506	38	8	46
HUARAZ	69	-	69	62	-	62	131	1	-	1
APURÍMAC	843	45	888	1 214	38	1 252	2 140	191	14	205
ABANCAY	843	45	888	1 214	38	1 252	2 140	191	14	205
CHANCHA - ANDAHUAYLAS	-	-	-	-	-	-	-	-	-	-
AREQUIPA	624	2	626	744	14	758	1 384	18	-	18
AREQUIPA	624	2	626	744	14	758	1 384	18	-	18
CAMAÑA	-	-	-	-	-	-	-	-	-	-
MOLLENDO	-	-	-	-	-	-	-	-	-	-
AYACUCHO	777	318	1 095	844	324	1 168	2 263	26	4	30
AYACUCHO	777	318	1 095	844	324	1 168	2 263	26	4	30
CAJAMARCA	891	230	1 121	539	293	832	1 953	26	1	27
CAJAMARCA	891	230	1 121	539	293	832	1 953	26	1	27
JAÉN	-	-	-	-	-	-	-	-	-	-
CALLAO	2 215	179	2 394	2 116	183	2 299	4 693	44	1	45
CALLAO	2 215	179	2 394	2 116	183	2 299	4 693	44	1	45
CUSCO	7 919	252	8 171	7 720	164	7 884	16 055	207	2	209
CUSCO	7 919	252	8 171	7 720	164	7 884	16 055	207	2	209
QUILLABAMBA	-	-	-	-	-	-	-	-	-	-
SICUANI	-	-	-	-	-	-	-	-	-	-
HUANCAVELICA	512	83	595	450	15	465	1 060	7	3	10
HUANCAVELICA	512	83	595	450	15	465	1 060	7	3	10
TAYACAJA	-	-	-	-	-	-	-	-	-	-
HUÁNUCO	573	22	595	669	18	687	1 282	12	-	12
HUÁNUCO	573	22	595	669	18	687	1 282	12	-	12
ICA	1 693	93	1 786	1 439	144	1 583	3 369	33	8	41
ICA	1 693	93	1 786	1 439	144	1 583	3 369	33	8	41
CHINCHA	-	-	-	-	-	-	-	-	-	-
PISCO	-	-	-	-	-	-	-	-	-	-
JUNÍN	883	50	933	844	44	888	1 821	15	-	15
HUANCAYO	883	50	933	844	44	888	1 821	15	-	15
LA OROYA	-	-	-	-	-	-	-	-	-	-
SAN RAMÓN	-	-	-	-	-	-	-	-	-	-
SATIPO	-	-	-	-	-	-	-	-	-	-
TARMA	-	-	-	-	-	-	-	-	-	-
LA LIBERTAD	2 043	1 478	3 521	2 353	997	3 350	6 871	120	16	136
TRUJILLO	2 043	1 478	3 521	2 353	997	3 350	6 871	120	16	136
HUAMACHUCO	-	-	-	-	-	-	-	-	-	-
SAN PEDRO DE LLOC	-	-	-	-	-	-	-	-	-	-
LAMBAYEQUE	465	24	489	529	15	544	1 033	7	-	7
CHICLAYO	465	24	489	529	15	544	1 033	7	-	7
LIMA METROPOLITANA	7 520	553	8 073	9 303	464	9 767	17 840	226	77	303
LIMA METROPOLITANA	7 520	553	8 073	9 303	464	9 767	17 840	226	77	303
LOS OLIVOS	-	-	-	-	-	-	-	-	-	-
SAN HILARIÓN	-	-	-	-	-	-	-	-	-	-
VILLA EL SALVADOR	-	-	-	-	-	-	-	-	-	-
LIMA	1 134	207	1 341	1 049	190	1 239	2 580	26	14	40
HUACHO	1 134	207	1 341	1 049	190	1 239	2 580	26	14	40
CARETE	-	-	-	-	-	-	-	-	-	-
LORETO	2 437	15	2 452	1 799	4	1 803	4 255	16	-	16
IQUITOS	2 437	15	2 452	1 799	4	1 803	4 255	16	-	16
YURIMAGUAS	-	-	-	-	-	-	-	-	-	-
MADRE DE DIOS	166	28	194	205	-	205	389	9	-	9
PUERTO MALDONADO	166	28	194	205	-	205	389	9	-	9
HUEPETHUE	-	-	-	-	-	-	-	-	-	-
MOQUEGUA	38	3	41	27	2	29	70	-	1	1
MOQUEGUA	38	3	41	27	2	29	70	-	1	1
ILO	-	-	-	-	-	-	-	-	-	-
PASCO	118	5	123	138	-	138	261	4	-	4
CERRO DE PASCO	118	5	123	138	-	138	261	4	-	4
OXAPAMPA	-	-	-	-	-	-	-	-	-	-
PIURA	2 414	254	2 668	2 053	40	2 093	4 761	27	9	36
PIURA	2 414	254	2 668	2 053	40	2 093	4 761	27	9	36
PAITA	-	-	-	-	-	-	-	-	-	-
SULLANA	-	-	-	-	-	-	-	-	-	-
TALARA	-	-	-	-	-	-	-	-	-	-
PUNO	921	31	952	515	35	550	1 502	6	1	7
PUNO	921	31	952	515	35	550	1 502	6	1	7
JULIACA	-	-	-	-	-	-	-	-	-	-
TARACO	-	-	-	-	-	-	-	-	-	-
SAN MARTÍN	2 398	151	2 549	2 612	153	2 765	5 314	34	5	39
MOYOBAMBA	1 519	33	1 552	1 629	17	1 646	3 198	6	-	6
JUANJUÍ	220	13	233	246	14	260	493	4	-	4
RIQUJA	-	-	-	-	-	-	-	-	-	-
TARAPOTO	128	65	193	180	86	266	459	9	-	9
TOCACHÉ	174	91	265	187	5	192	457	6	5	11
TACNA	1 410	-	1 410	1 704	288	1 992	3 402	55	7	62
TACNA	1 410	-	1 410	1 704	288	1 992	3 402	55	7	62
TUMBES	1 063	35	1 098	1 095	37	1 132	2 230	34	1	35
TUMBES	1 063	35	1 098	1 095	37	1 132	2 230	34	1	35
UCAYALI	559	49	608	565	15	580	1 188	8	119	127
PUCALLPA	559	49	608	565	15	580	1 188	8	119	127
TOTAL	#####	#####	#####	#####	#####	#####	#####	#####	#####	#####
PORCENTAJE	90.85%	9.15%	50.10%	92.17%	7.83%	49.90%	100.00%	80.77%	19.23%	100.00%

FUENTE : MINISTERIO DE TRABAJO Y PROMOCIÓN DEL EMPLEO - MTPPE

DIRECCIÓN GENERAL DE NORMALIZACIÓN, FORMACIÓN PARA EL EMPLEO Y CERTIFICACIÓN DE COMPETENCIAS LABORALES - DIRECCIÓN DE FORMACIÓN PARA EL EMPLEO Y CAPACITACIÓN LABORAL

ELABORACIÓN: MTPPE - OGECIT - OFICINA DE ESTADÍSTICA

1/ : TERCERO DE SECUNDARIA CONCLUIDO.





## **XII. SERVICIO NACIONAL DE EMPLEO**

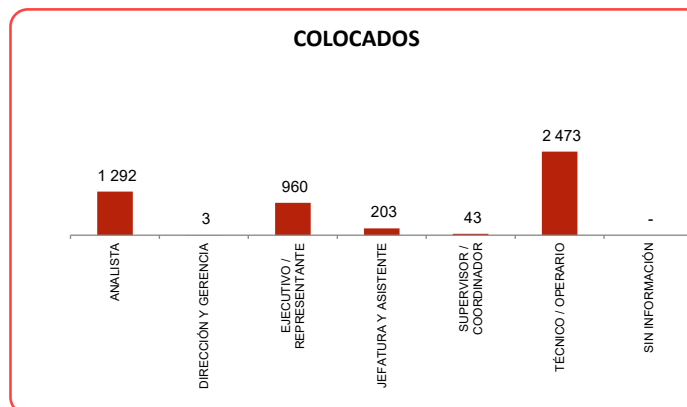
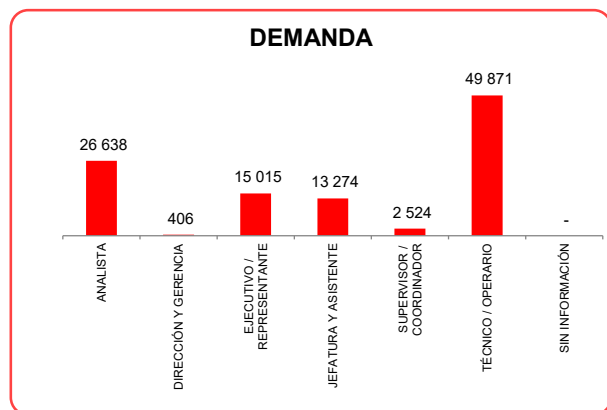
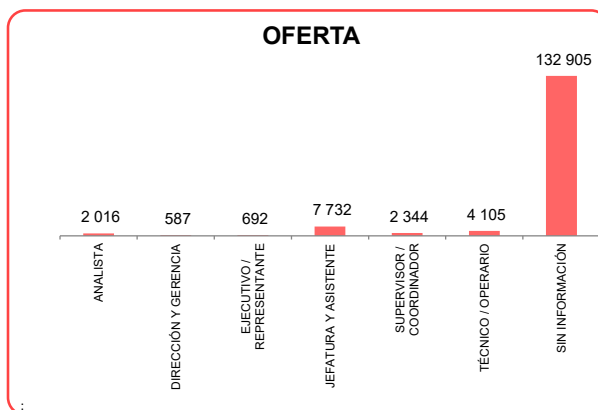
## CUADRO N°194

## LIMA METROPOLITANA

## SERVICIO DE BOLSA DE TRABAJO, SEGÚN OCUPACIONES AGRUPADAS

2022

OCUPACIONES AGRUPADAS <sup>1/</sup>	OFERTA	DEMANDA	COLOCADOS <sup>2/</sup>
ANALISTA	2 016	26 638	1 292
DIRECCIÓN Y GERENCIA	587	406	3
EJECUTIVO / REPRESENTANTE	692	15 015	960
JEFATURA Y ASISTENTE	7 732	13 274	203
SUPERVISOR / COORDINADOR	2 344	2 524	43
TÉCNICO / OPERARIO	4 105	49 871	2 473
SIN INFORMACIÓN	132 905	-	-
<b>TOTAL</b>	<b>150 381</b>	<b>107 728</b>	<b>4 887</b>



**FUENTE** : MINISTERIO DE TRABAJO Y PROMOCIÓN DEL EMPLEO - MTPE  
DIRECCIÓN GENERAL DEL SERVICIO NACIONAL DEL EMPLEO - Portal Empleos Perú

**ELABORACIÓN:** MTPE - OGETIC - OFICINA DE ESTADÍSTICA

1/ Para elaborar las ocupaciones agrupadas, se trabajó con los cargos establecidos en el portal de Empleos Perú, dado que no cuenta con codificación en sus ocupaciones.

2/ Con respecto al número de colocados describen a personas que han sido contadas una sola vez en cada ocupación agrupada, sin embargo se presentaron situaciones en las que una persona fue colocada en más de una ocupación, por lo cual el total de colocados no siempre es resultado de la suma desagregada.

**Nota:** Un usuario puede recibir el servicio en dos o más regiones, por lo que es contabilizado para cada región en la que recibe el servicio, mientras que a nivel nacional sólo es contabilizada una vez; por lo tanto, la suma a nivel regional no siempre coincidirá con la suma a nivel nacional.

## CUADRO N°195

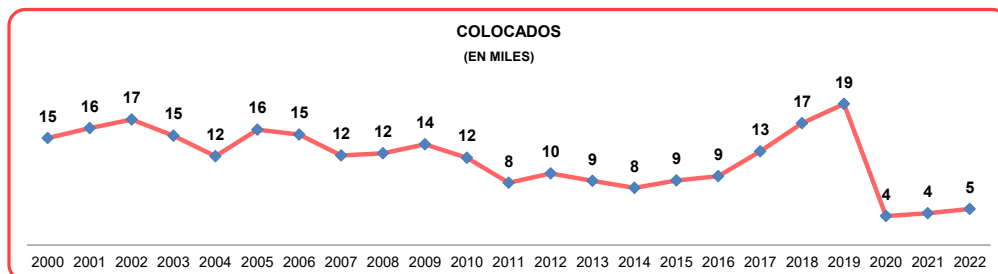
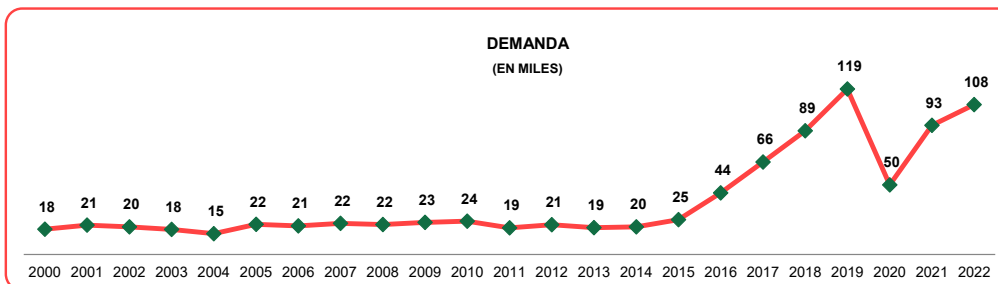
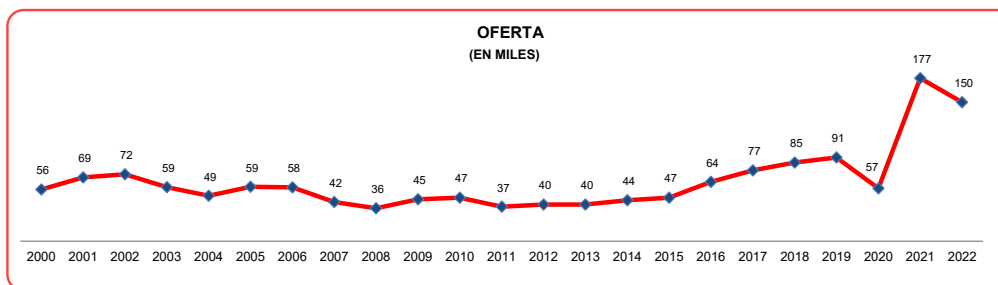
## LIMA METROPOLITANA

## SERVICIO DE BOLSA DE TRABAJO, SEGÚN AÑO

2000 - 22

AÑO	OFERTA	DEMANDA	COLOCADOS <sup>1/</sup>
2000	55 897	18 118	14 523
2001	69 132	21 116	15 850
2002	72 403	19 816	17 037
2003	58 611	18 048	14 834
2004	49 260	14 979	12 039
2005	58 938	21 653	15 662
2006	58 349	20 614	14 998
2007	42 493	22 363	12 146
2008	35 644	21 558	12 447
2009	45 346	23 040	13 673
2010	47 096	23 979	11 846
2011*	37 327	19 090	8 452
2012*	39 784	21 404	9 707
2013*	39 802	19 261	8 696
2014*	44 253	19 824	7 749
2015*	47 054	25 015	8 759
2016*	64 313	44 231	9 355
2017*	76 665	66 456	12 715
2018*	85 125	88 994	16 528
2019*	90 600	118 942	19 138
2020*	57 140	50 008	3 930
2021*	176 512	92 870	4 312
2022*	150 381	107 728	4 887

\*NO INCLUYE A LA DRTPE DEL CALLAO



FUENTE : MINISTERIO DE TRABAJO Y PROMOCIÓN DEL EMPLEO - MTPE  
DIRECCIÓN GENERAL DEL SERVICIO NACIONAL DEL EMPLEO - Portal Empleos Perú

ELABORACIÓN: MTPE - OGETIC - OFICINA DE ESTADÍSTICA

1/ Con respecto al número de colocados describen a personas que han sido contadas una sola vez en cada ocupación agrupada, sin embargo se presentaron situaciones en las que una persona fue colocada en más de una ocupación, por lo cual el total de colocados no siempre es resultado de la suma desagregada.

**Nota:** Un usuario puede recibir el servicio en dos o más regiones, por lo que es contabilizado para cada región en la que recibe el servicio, mientras que a nivel nacional sólo es contabilizada una vez; por lo tanto, la suma a nivel regional no siempre coincidirá con la suma a nivel nacional.

## CUADRO N°196

## PERÚ

## SERVICIO DE BOLSA DE TRABAJO, SEGÚN DIRECCIÓN Y GERENCIA REGIONAL

2022

GERENCIA Y DIRECCIÓN REGIONAL	OFERTA	DEMANDA	COLOCADOS <sup>1/</sup>
AMAZONAS	1 298	250	5
ÁNCASH	7 840	6 798	6 526
APURÍMAC	1 207	212	44
AREQUIPA	14 498	5 243	37
AYACUCHO	3 964	1 529	217
CAJAMARCA	5 256	1 728	78
CALLAO	20 274	12 948	319
CUSCO	6 849	2 851	1 713
HUANCAVELICA	1 874	303	24
HUÁNUCO	4 144	466	119
ICA	10 808	6 886	2 331
JUNÍN	7 795	810	100
LA LIBERTAD	14 036	7 493	1 286
LAMBAYEQUE	15 070	8 274	677
LIMA METROPOLITANA (SEDE CENTRAL)	150 381	107 728	4 887
LIMA PROVINCIA	8 929	8 730	1 295
LORETO	4 251	592	128
MADRE DE DIOS	949	282	665
MOQUEGUA	2 168	1 324	-
PASCO	1 877	250	8
PIURA	16 862	4 923	6 035
PUNO	4 528	385	42
SAN MARTÍN	4 436	2 191	120
TACNA	3 983	1 346	111
TUMBES	2 428	539	109
UCAYALI	2 305	410	710
SIN INFORMACIÓN	29 778	-	-
<b>TOTAL</b>	<b>347 788</b>	<b>184 491</b>	<b>27 537</b>

**FUENTE** : MINISTERIO DE TRABAJO Y PROMOCIÓN DEL EMPLEO - MTPE  
DIRECCIÓN GENERAL DEL SERVICIO NACIONAL DEL EMPLEO - Portal Empleos Perú

**ELABORACIÓN:** MTPE - OGETIC - OFICINA DE ESTADÍSTICA

1/ Con respecto al número de colocados describen a personas que han sido contadas una sola vez en cada ocupación agrupada, sin embargo se presentaron situaciones en las que una persona fue colocada en más de una ocupación, por lo cual el total de colocados no siempre es resultado de la suma desagregada.

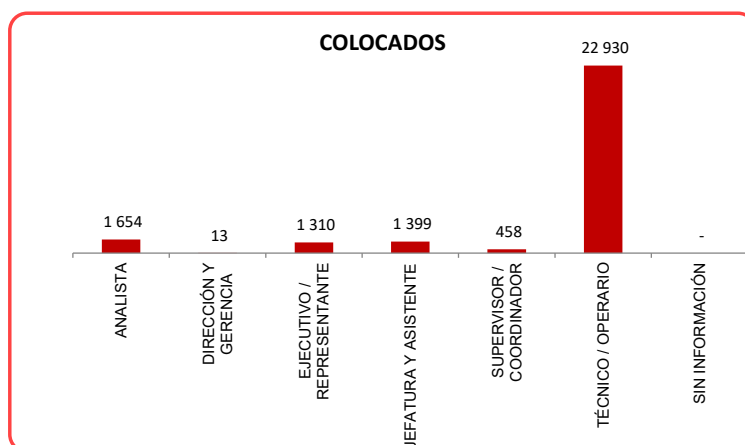
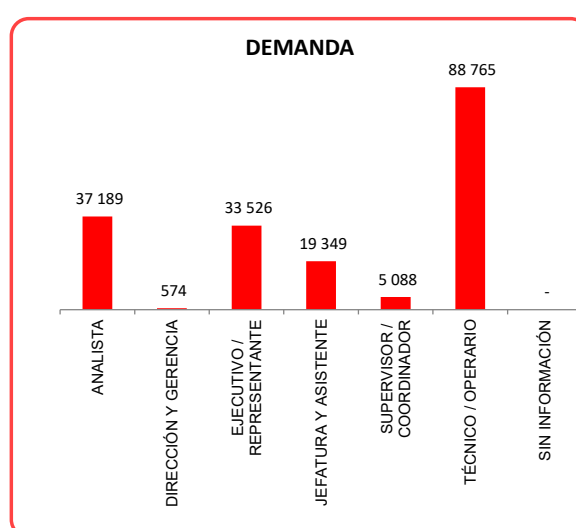
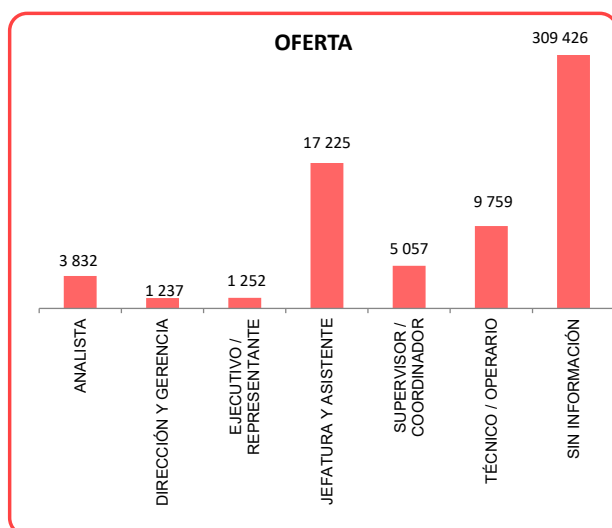
**Nota:** Un usuario puede recibir el servicio en dos o más regiones, por lo que es contabilizado para cada región en la que recibe el servicio, mientras que a nivel nacional sólo es contabilizada una vez; por lo tanto, la suma a nivel regional no siempre coincidirá con la suma a nivel nacional.

## CUADRO N°197

PERÚ

SERVICIO DE BOLSA DE TRABAJO, SEGÚN OCUPACIONES AGRUPADAS  
2022

OCUPACIONES AGRUPADAS <sup>1/</sup>	OFERTA	DEMANDA	COLOCADOS <sup>2/</sup>
ANALISTA	3 832	37 189	1 654
DIRECCIÓN Y GERENCIA	1 237	574	13
EJECUTIVO / REPRESENTANTE	1 252	33 526	1 310
JEFATURA Y ASISTENTE	17 225	19 349	1 399
SUPERVISOR / COORDINADOR	5 057	5 088	458
TÉCNICO / OPERARIO	9 759	88 765	22 930
SIN INFORMACIÓN	309 426	-	-
<b>TOTAL</b>	<b>347 788</b>	<b>184 491</b>	<b>27 537</b>



**FUENTE** : MINISTERIO DE TRABAJO Y PROMOCIÓN DEL EMPLEO - MTPE  
DIRECCIÓN GENERAL DEL SERVICIO NACIONAL DEL EMPLEO - Portal Empleos Perú

**ELABORACIÓN:** MTPE - OGETIC - OFICINA DE ESTADÍSTICA

1/ Para elaborar las ocupaciones agrupadas, se trabajó con los cargos establecidos en el portal de Empleos Perú, dado que no cuenta con codificación en sus ocupaciones.

2/ Con respecto al número de colocados describen a personas que han sido contadas una sola vez en cada ocupación agrupada, sin embargo se presentaron situaciones en las que una persona fue colocada en más de una ocupación, por lo cual el total de colocados no siempre es resultado de la suma desagregada.

**Nota:** Un usuario puede recibir el servicio en dos o más regiones, por lo que es contabilizado para cada región en la que recibe el servicio, mientras que a nivel nacional sólo es contabilizada una vez; por lo tanto, la suma a nivel regional no siempre coincidirá con la suma a nivel nacional.

CUADRO N°198

PERÚ

SERVICIO DE BOLSA DE TRABAJO POR OCUPACIONES AGRUPADAS, SEGÚN DIRECCIÓN Y GERENCIA REGIONAL

2022

DIRECCIÓN Y GERENCIA REGIONAL	OCUPACIONES AGRUPADAS <sup>1/</sup>							TOTAL
	ANALISTA	DIRECCIÓN Y GERENCIA	EJECUTIVO / REPRESENTANTE	JEFATURA Y ASISTENTE	SUPERVISOR / COORDINADOR	TÉCNICO / OPERARIO	SIN INFORMACIÓN	
<b>AMAZONAS</b>								
OFERTA	13	9	2	80	23	31	1 140	1 298
DEMANDA	41	1	55	56	30	67	-	250
COLOCADOS 2/	4				1	1	-	5
<b>ÁNCASH</b>								
OFERTA	68	31	22	430	154	360	6 775	7 840
DEMANDA	252	15	224	452	145	5 710	-	6 798
COLOCADOS 2/	2		1	3		6 520	-	6 526
<b>APURÍMAC</b>								
OFERTA	9	7	4	61	22	23	1 081	1 207
DEMANDA	35		58	30	4	85	-	212
COLOCADOS 2/	14		4	10	2	15	-	44
<b>AREQUIPA</b>								
OFERTA	120	50	39	624	194	364	13 107	14 498
DEMANDA	638	14	1 210	370	203	2 808	-	5 243
COLOCADOS 2/	15			4		18	-	37
<b>AYACUCHO</b>								
OFERTA	29	13	4	527	39	592	2 760	3 964
DEMANDA	596	1	698	58	26	150	-	1 529
COLOCADOS 2/			69	32	8	111	-	217
<b>CAJAMARCA</b>								
OFERTA	33	23	14	230	91	104	4 761	5 256
DEMANDA	159	10	889	253	80	337	-	1 728
COLOCADOS 2/	7			16	3	52	-	78
<b>CALLAO</b>								
OFERTA	212	56	89	736	237	570	18 374	20 274
DEMANDA	1 072	15	2 841	1 223	186	7 611	-	12 948
COLOCADOS 2/	46		9	8		264	-	319
<b>CUSCO</b>								
OFERTA	56	29	20	311	95	148	6 190	6 849
DEMANDA	290	18	1 014	244	71	1 214	-	2 851
COLOCADOS 2/	19	3	80	386	105	1 155	-	1 713
<b>HUANCAVELICA</b>								
OFERTA	9	5	5	71	17	41	1 726	1 874
DEMANDA	38		52	10	7	196	-	303
COLOCADOS 2/	1			4	1	19	-	24
<b>HUÁNUCO</b>								
OFERTA	54	28	12	456	78	212	3 304	4 144
DEMANDA	131		77	69	44	145	-	466
COLOCADOS 2/	7		8	48	1	59	-	119
<b>ICA</b>								
OFERTA	89	36	34	544	178	306	9 621	10 808
DEMANDA	1 381	23	1 554	482	193	3 253	-	6 886
COLOCADOS 2/	10		16	90	41	2 187	-	2 331
<b>JUNÍN</b>								
OFERTA	48	23	21	321	112	153	7 117	7 795
DEMANDA	249		195	85	48	233	-	810
COLOCADOS 2/	20		29	30	8	26	-	100
<b>LA LIBERTAD</b>								
OFERTA	145	59	40	706	243	334	12 509	14 036
DEMANDA	895	9	1 606	459	334	4 190	-	7 493
COLOCADOS 2/	1		2	7	57	1 219	-	1 286
<b>LAMBAYEQUE</b>								
OFERTA	303	64	84	1 104	288	517	12 710	15 070
DEMANDA	2 193	4	3 395	665	358	1 659	-	8 274
COLOCADOS 2/	50	5	50	138	45	404	-	677
<b>LIMA METROPOLITANA</b>								
OFERTA	2 016	587	692	7 732	2 344	4 105	132 905	150 381
DEMANDA	26 638	406	15 015	13 274	2 524	49 871	-	107 728
COLOCADOS 2/	1 292	3	960	203	43	2 473	-	4 887

Continúa...

## PERÚ

SERVICIO DE BOLSA DE TRABAJO POR OCUPACIONES AGRUPADAS, SEGÚN DIRECCIÓN / GERENCIA REGIONAL  
2022

...Conclusión

DIRECCIÓN / GERENCIA REGIONAL	OCUPACIONES AGRUPADAS <sup>1/</sup>							TOTAL
	ANALISTA	DIRECCIÓN Y GERENCIA	EJECUTIVO / REPRESENTANTE	JEFATURA Y ASISTENTE	SUPERVISOR / COORDINADOR	TÉCNICO / OPERARIO	SIN INFORMACIÓN	
<b>LIMA PROVINCIA</b>								
OFERTA	94	27	25	404	123	285	7 971	8 929
DEMANDA	521	15	104	346	84	7 660	-	8 730
COLOCADOS 2/	22		4	36	1	1 232	-	1 295
<b>LORETO</b>								
OFERTA	55	23	14	304	63	206	3 586	4 251
DEMANDA	280	1	97	51	37	126	-	592
COLOCADOS 2/	6		10	2		112	-	128
<b>MADRE DE DIOS</b>								
OFERTA	4	3	2	24	5	9	902	949
DEMANDA	43	3	10	27	1	198	-	282
COLOCADOS 2/	9		15	74	26	559	-	665
<b>MOQUEGUA</b>								
OFERTA	14	10	5	105	37	65	1 932	2 168
DEMANDA	166	1	287	108	76	686	-	1 324
COLOCADOS 2/	-	-	-	-	-	-	-	-
<b>PASCO</b>								
OFERTA	3	6	3	57	17	28	1 763	1 877
DEMANDA	33	3	61	14	24	115	-	250
COLOCADOS 2/	2		1	1	4		-	8
<b>PIURA</b>								
OFERTA	181	57	47	938	314	569	14 756	16 862
DEMANDA	313	4	3 104	316	142	1 044	-	4 923
COLOCADOS 2/	15		9	129	66	5 817	-	6 035
<b>PUNO</b>								
OFERTA	35	11	12	137	49	57	4 227	4 528
DEMANDA	141	8	46	55	60	75	-	385
COLOCADOS 2/	2		7	8	4	21	-	42
<b>SAN MARTÍN</b>								
OFERTA	92	36	26	512	129	246	3 395	4 436
DEMANDA	681	6	509	299	287	409	-	2 191
COLOCADOS 2/	21	1	19	31	6	44	-	120
<b>TACNA</b>								
OFERTA	54	23	17	332	78	147	3 332	3 983
DEMANDA	115	7	277	189	63	695	-	1 346
COLOCADOS 2/	21		13	35	11	32	-	111
<b>TUMBES</b>								
OFERTA	30	11	11	193	50	99	2 034	2 428
DEMANDA	172	10	53	90	32	182	-	539
COLOCADOS 2/	11		2	15	7	74	-	109
<b>UCAYALI</b>								
OFERTA	30	4	3	173	38	142	1 915	2 305
DEMANDA	116		95	124	29	46	-	410
COLOCADOS 2/	59	1	5	89	18	543	-	710
<b>NO DETERMINADO</b>								
OFERTA	36	6	5	113	39	46	29 533	29 778
DEMANDA	-	-	-	-	-	-	-	-
COLOCADOS 2/	-	-	-	-	-	-	-	-
<b>TOTAL</b>								
OFERTA	3 832	1 237	1 252	17 225	5 057	9 759	309 426	347 788
DEMANDA	37 189	574	33 526	19 349	5 088	88 765	-	184 491
COLOCADOS	1 654	13	1 310	1 399	458	22 930	-	27 537

FUENTE : MINISTERIO DE TRABAJO Y PROMOCIÓN DEL EMPLEO - MTPE  
DIRECCIÓN GENERAL DEL SERVICIO NACIONAL DEL EMPLEO - Portal Empleos Perú

ELABORACIÓN: MTPE - OGETIC - OFICINA DE ESTADÍSTICA

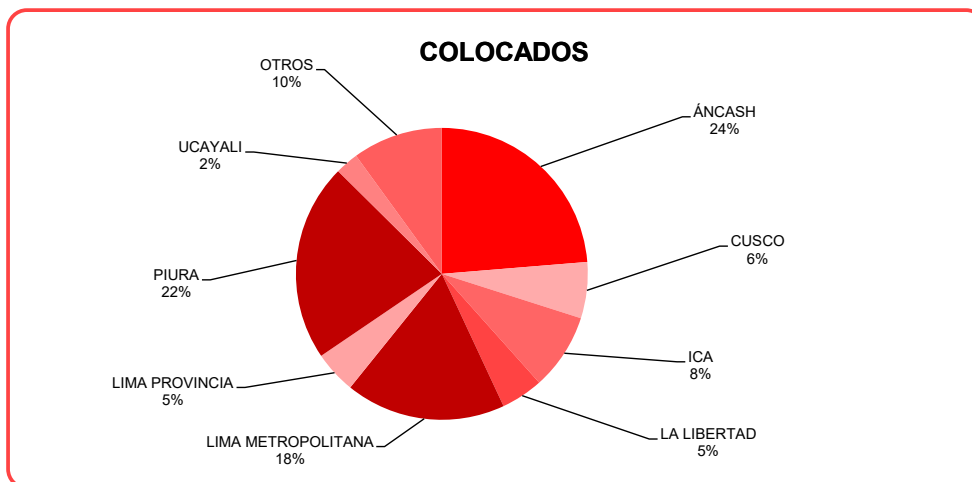
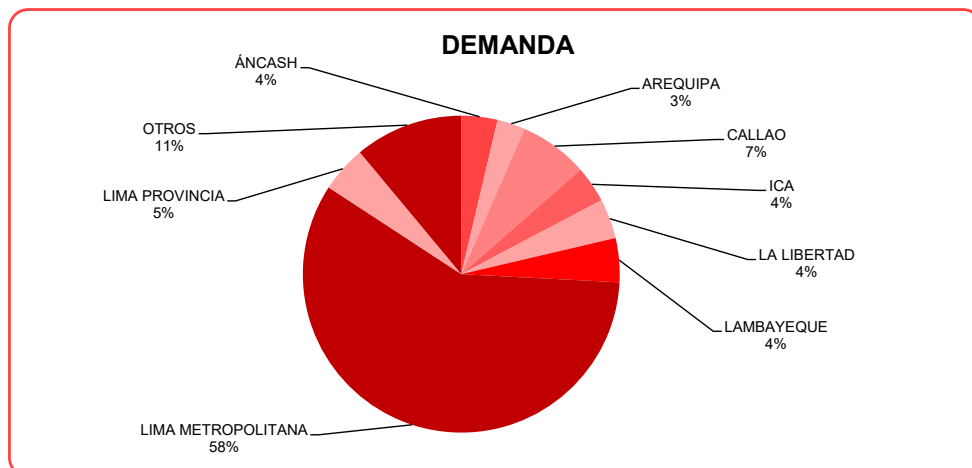
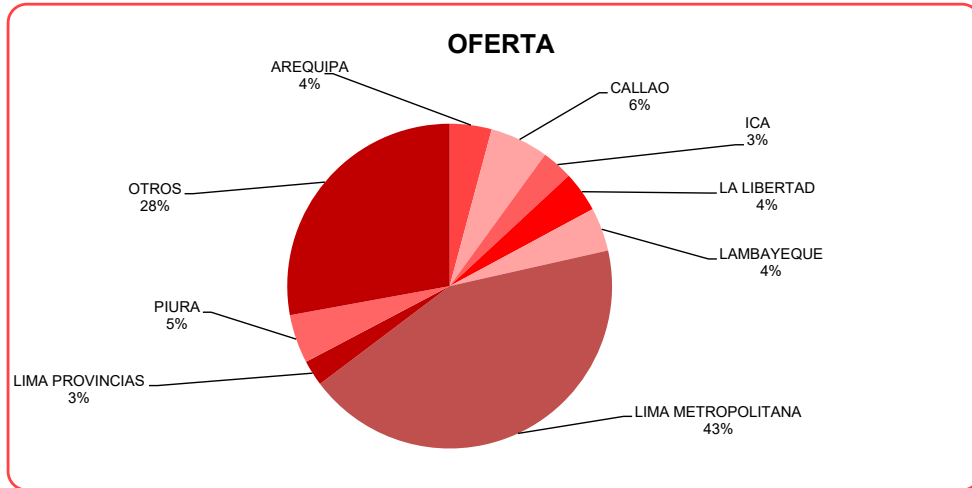
1/ Para elaborar las ocupaciones agrupadas, se trabajó con los cargos establecidos en el portal de Empleos Perú, dado que no cuenta con codificación en sus ocupaciones.

Nota: Un usuario puede recibir el servicio en dos o más regiones, por lo que es contabilizado para cada región en la que recibe el servicio, mientras que a nivel nacional sólo es contabilizada una vez; por lo tanto, la suma a nivel regional no siempre coincidirá con la suma a nivel nacional.

GRÁFICO N°20

PERÚ

SERVICIO DE BOLSA DE TRABAJO, SEGÚN DIRECCIÓN Y GERENCIA REGIONAL 2022



**FUENTE** : MINISTERIO DE TRABAJO Y PROMOCIÓN DEL EMPLEO - MTPE  
DIRECCIÓN GENERAL DEL SERVICIO NACIONAL DEL EMPLEO - Portal Empleos Perú

**ELABORACIÓN:** MTPE - OGETIC - OFICINA DE ESTADÍSTICA

**Nota:** Un usuario puede recibir el servicio en dos o más regiones, por lo que es contabilizado para cada región en la que recibe el servicio, mientras que a nivel nacional sólo es contabilizada una vez; por lo tanto, la suma a nivel regional no siempre coincidirá con la suma a nivel nacional.



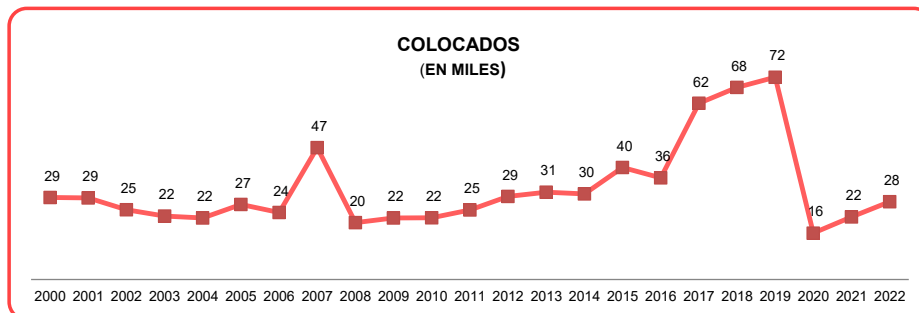
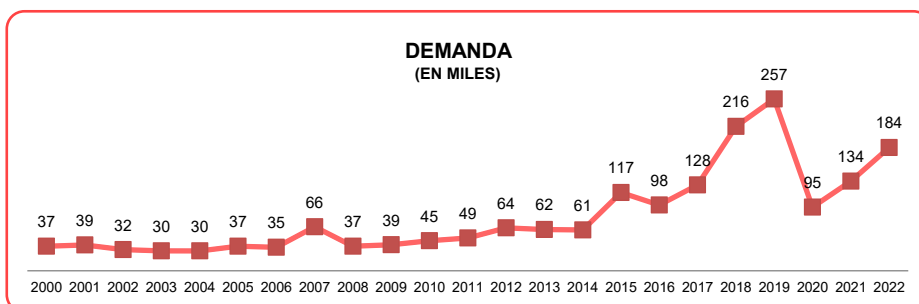
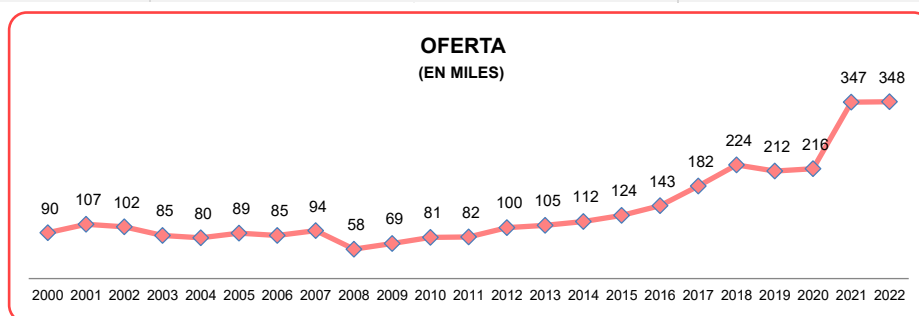
PERÚ

Ministerio de Trabajo y Promoción del Empleo



**PERÚ**  
**CUADRO N°199**  
**SERVICIO DE BOLSA DE TRABAJO, SEGÚN AÑO**  
**2000 - 22**

AÑO	OFERTA	DEMANDA	COLOCADOS
2000	90 051	36 803	29 042
2001	106 590	38 713	28 910
2002	101 797	31 544	24 724
2003	84 724	29 752	22 469
2004	80 064	29 716	21 809
2005	89 342	36 615	26 544
2006	84 854	35 007	23 733
2007	94 281	65 883	46 684
2008	57 920	36 859	20 127
2009	69 089	38 905	21 773
2010	80 824	45 117	21 872
2011	81 949	48 984	24 648
2012	100 268	64 226	29 436
2013	104 811	61 889	30 942
2014	112 188	61 245	30 323
2015	124 234	117 153	39 673
2016	143 341	98 363	35 999
2017	182 137	128 469	62 432
2018	223 631	215 989	68 064
2019	211 583	257 210	71 640
2020	215 859	95 120	16 434
2021	347 056	134 175	22 157
2022	347 788	184 491	27 537



**FUENTE** : MINISTERIO DE TRABAJO Y PROMOCIÓN DEL EMPLEO - MTPE  
 DIRECCIÓN GENERAL DEL SERVICIO NACIONAL DEL EMPLEO - Portal Empleos Perú

**ELABORACIÓN:** MTPE - OGETIC - OFICINA DE ESTADÍSTICA

**Nota:** Un usuario puede recibir el servicio en dos o más regiones, por lo que es contabilizado para cada región en la que recibe el servicio, mientras que a nivel nacional sólo es contabilizada una vez; por lo tanto, la suma a nivel regional no siempre coincidirá con la suma a nivel nacional.

## CUADRO N°200

## PERÚ

SERVICIO DE BOLSA DE TRABAJO DE PERSONAS CON DISCAPACIDAD,  
SEGÚN DIRECCIÓN Y GERENCIA REGIONAL

2022

DIRECCIÓN Y GERENCIA REGIONAL	OFERTA	DEMANDA	COLOCADOS
AMAZONAS	8	15	-
ÁNCASH	20	782	1
APURÍMAC	1	82	-
AREQUIPA	22	293	-
AYACUCHO	5	59	-
CAJAMARCA	10	164	-
CALLAO	43	515	2
CUSCO	25	97	87
HUANCAVELICA	6	194	-
HUÁNUCO	9	6	2
ICA	37	637	-
JUNÍN	8	77	5
LA LIBERTAD	21	2 336	22
LAMBAYEQUE	48	271	5
LIMA METROPOLITANA (SEDE CENTRAL)	426	1 731	23
LIMA PROVINCIA	23	378	11
LORETO	13	10	2
MADRE DE DIOS	3	41	-
MOQUEGUA	7	135	-
PASCO	2	12	1
PIURA	21	230	1
PUNO	5	44	-
SAN MARTÍN	11	85	-
TACNA	14	49	1
TUMBES	8	79	8
UCAYALI	2	9	2
<b>TOTAL</b>	<b>798</b>	<b>8 331</b>	<b>173</b>

FUENTE : MINISTERIO DE TRABAJO Y PROMOCIÓN DEL EMPLEO - MTPE  
DIRECCIÓN GENERAL DEL SERVICIO NACIONAL DEL EMPLEO - Portal Empleos Perú

ELABORACIÓN: MTPE - OGETIC - OFICINA DE ESTADÍSTICA

**Nota:** Un usuario puede recibir el servicio en dos o más regiones, por lo que es contabilizado para cada región en la que recibe el servicio, mientras que a nivel nacional sólo es contabilizada una vez; por lo tanto, la suma a nivel regional no siempre coincidirá con la suma a nivel nacional.

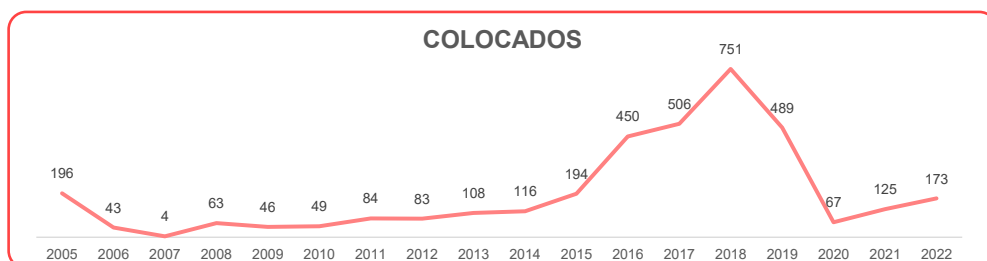
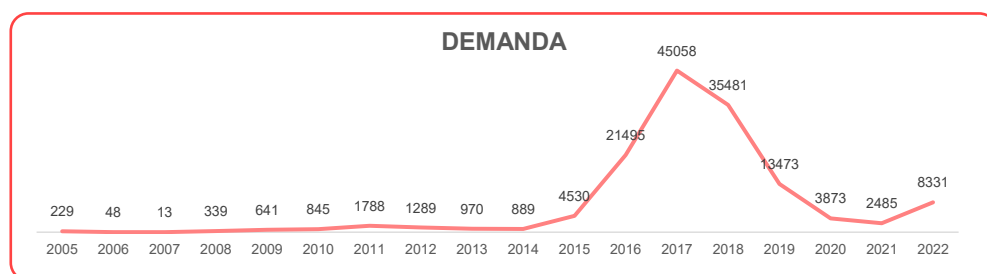
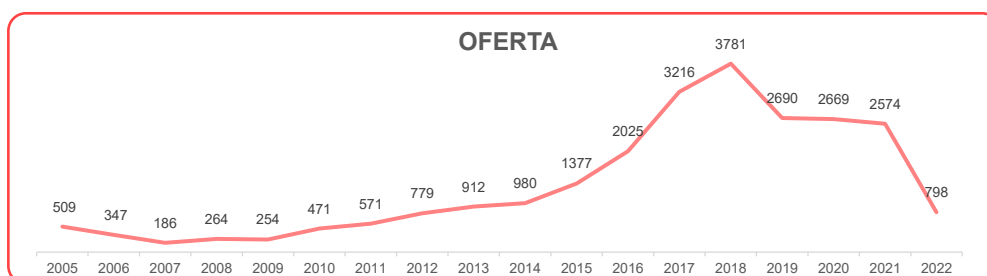
## CUADRO N°201

PERÚ

SERVICIO DE BOLSA DE TRABAJO DE PERSONAS CON  
DISCAPACIDAD, SEGÚN AÑO

2005 - 22

AÑO	OFERTA	DEMANDA	COLOCADOS
2005	509	229	196
2006	347	48	43
2007	186	13	4
2008	264	339	63
2009	254	641	46
2010	471	845	49
2011	571	1 788	84
2012	779	1 289	83
2013	912	970	108
2014	980	889	116
2015	1 377	4 530	194
2016	2 025	21 495	450
2017	3 216	45 058	506
2018	3 781	35 481	751
2019	2 690	13 473	489
2020	2 669	3 873	67
2021	2 574	2 485	125
2022	798	8 331	173



**FUENTE** : MINISTERIO DE TRABAJO Y PROMOCIÓN DEL EMPLEO - MTPE  
DIRECCIÓN GENERAL DEL SERVICIO NACIONAL DEL EMPLEO - Portal Empleos Perú

**ELABORACIÓN:** MTPE - OGETIC - OFICINA DE ESTADÍSTICA

**Nota:** Un usuario puede recibir el servicio en dos o más regiones, por lo que es contabilizado para cada región en la que recibe el servicio, mientras que a nivel nacional sólo es contabilizada una vez; por lo tanto, la suma a nivel regional no siempre coincidirá con la suma a nivel nacional.

**PERÚ**  
**CUADRO N°202**  
**CIUDADANOS EXTRANJEROS ATENDIDOS, BENEFICIADOS POR EL SERVICIO DE LA**  
**BOLSA DE TRABAJO**  
**2022**

AMBITO GEOGRÁFICO	EXTRANJEROS	NACIONALES	TOTAL
<b>LIMA METROPOLITANA</b>			
OFERTA	4 489	145 892	150 381
COLOCADOS	30	4 887	4 887
<b>REGIÓN</b>			
OFERTA	1 573	195 834	197 407
COLOCADOS	69	22 604	22 673
<b>TOTAL</b>			
OFERTA	6 062	341 726	347 788
COLOCADOS	99	27 438	27 537

**FUENTE** : MINISTERIO DE TRABAJO Y PROMOCIÓN DEL EMPLEO - MTPE  
DIRECCIÓN GENERAL DEL SERVICIO NACIONAL DEL EMPLEO - Portal Empleos Perú

**ELABORACIÓN:** MTPE - OGETIC - OFICINA DE ESTADÍSTICA

**Nota:** Un usuario puede recibir el servicio en dos o más regiones, por lo que es contabilizado para cada región en la que recibe el servicio, mientras que a nivel nacional sólo es contabilizada una vez, por lo tanto, la suma a nivel regional no siempre coincidirá con la suma a nivel nacional.

## CUADRO N°203

## PERÚ

## CIUDADANOS EXTRANJEROS ATENDIDOS, BENEFICIADOS POR EL SERVICIO DE LA BOLSA DE TRABAJO, SEGÚN PAIS DE ORIGEN

2022

PAÍS	OFERTA	COLOCADOS
VENEZUELA	5 130	6
COLOMBIA	171	1
ARGENTINA	41	-
ECUADOR	40	-
CUBA	33	-
BOLIVIA	25	-
ESPAÑA	23	-
CHILE	22	-
BRASIL	21	-
MÉXICO	9	-
RESTO DE PAÍSES	547	92
<b>TOTAL</b>	<b>6 062</b>	<b>99</b>

**FUENTE** : MINISTERIO DE TRABAJO Y PROMOCIÓN DEL EMPLEO - MTPE  
DIRECCIÓN GENERAL DEL SERVICIO NACIONAL DEL EMPLEO - Portal Empleos Perú

**ELABORACIÓN:** MTPE - OGETIC - OFICINA DE ESTADÍSTICA

**Nota:** Del total de personas de nacionalidad extranjera colocadas, se pudieron identificar a 22, en tanto que en el resto no consignaron el país de procedencia. Cabe señalar que los registros de referencia son el Portal Empleos Perú y la Base de datos de los Centros de Empleo.

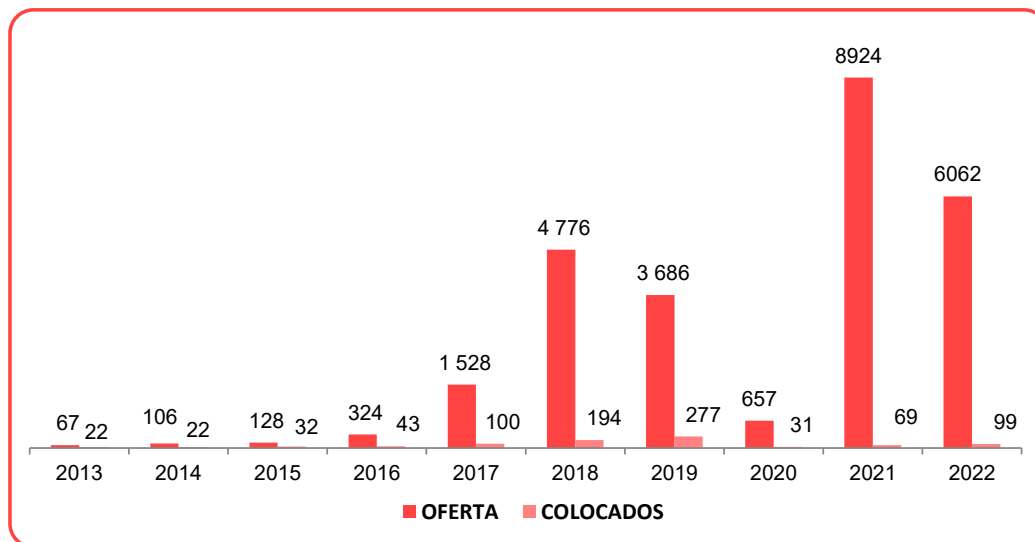
**CUADRO N°204**

**PERÚ**

**CIUDADANOS EXTRANJEROS ATENDIDOS EN EL SERVICIO DE  
BOLSA DE TRABAJO, SEGÚN AÑO**

**2012 - 22**

AÑO	OFERTA	COLOCADOS
2012	36	21
2013	67	22
2014	106	22
2015	128	32
2016	324	43
2017	1 528	100
2018	4 776	194
2019	3 686	277
2020	657	31
2021	8 924	69
2022	6 062	99



**FUENTE** : MINISTERIO DE TRABAJO Y PROMOCIÓN DEL EMPLEO - MTPE  
DIRECCIÓN GENERAL DEL SERVICIO NACIONAL DEL EMPLEO - Portal Empleos Perú

**ELABORACIÓN:** MTPE - OGETIC - OFICINA DE ESTADÍSTICA

**Nota:** Un usuario puede recibir el servicio en dos o más regiones, por lo que es contabilizado para cada región en la que recibe el servicio, mientras que a nivel nacional sólo es contabilizada una vez; por lo tanto, la suma a nivel regional no siempre coincidirá con la suma a nivel nacional.



CUADRO N°205

PERÚ

CERTIFICADOS EMITIDOS A TRAVÉS DEL SERVICIO DE CERTIFICADO ÚNICO LABORAL PARA JÓVEN POR MES, SEGÚN DIRECCIÓN Y GERENCIA REGIONAL

DIRECCIÓN Y GERENCIA REGIONAL	MES												TOTAL
	CERTIFICADOS EMITIDOS												
	ENERO	FEBRERO	MARZO	ABRIL	MAYO	JUNIO	JULIO	AGOSTO	SEPTIEMBRE	OCTUBRE	NOVIEMBRE	DICIEMBRE	
AMAZONAS	973	680	1 452	1 098	977	1 362	1 008	1 120	1 328	1 167	1 310	1 169	13 644
ÁNCASH	7 623	6 016	9 297	8 540	6 986	7 453	8 820	8 841	9 094	8 262	10 560	8 530	100 021
APURÍMAC	1 334	863	2 034	1 712	1 282	1 251	1 149	1 525	1 298	1 274	1 539	1 743	17 005
AREQUIPA	12 370	9 670	14 494	13 842	13 083	12 246	12 373	13 330	15 597	12 283	15 851	13 051	158 189
AYACUCHO	2 843	1 901	3 940	3 824	2 078	2 717	2 795	2 546	3 020	3 360	3 581	2 856	35 465
CAJAMARCA	5 238	3 909	6 959	6 185	6 173	6 609	5 737	5 721	5 856	5 316	6 390	4 867	68 986
CALLAO	20 743	15 579	24 633	20 929	20 757	20 482	19 715	24 405	26 197	20 629	23 904	19 529	257 506
CUSCO	6 259	5 343	10 534	8 632	6 220	6 488	6 855	6 960	6 858	5 731	6 895	6 201	82 978
HUANCAVELICA	2 339	1 643	2 588	2 338	2 022	2 046	2 280	2 444	2 416	2 501	2 826	2 297	27 741
HUANUCO	3 089	2 628	3 807	5 329	3 244	3 049	3 971	3 946	3 468	3 729	4 885	4 183	45 129
ICA	8 916	6 639	9 657	8 332	7 566	8 645	8 497	9 500	11 562	8 776	12 751	12 030	112 867
JUNÍN	6 666	5 468	10 177	8 187	6 694	7 346	7 406	7 674	9 007	7 635	9 423	7 074	92 762
LA LIBERTAD	11 847	9 702	16 983	14 156	12 652	13 019	13 259	13 518	14 705	13 092	16 642	13 082	162 650
LAMBAYEQUE	10 731	7 212	12 796	11 340	10 471	10 284	10 136	12 104	11 803	10 267	11 858	9 764	128 765
LIMA	126 332	88 915	153 447	132 462	128 880	129 831	128 622	149 283	161 649	134 112	168 772	131 045	1 633 327
METROPOLITANA	7 824	6 179	10 036	9 284	7 431	8 334	9 109	11 010	11 461	9 529	10 159	7 864	108 220
LIMA PROVINCIA	3 960	2 861	4 145	3 793	4 605	3 671	4 149	4 488	4 366	3 874	5 159	3 795	48 889
LORETO	966	435	1 018	941	726	730	780	694	769	502	642	507	8 710
MADRE DE DIOS	1 587	1 192	2 156	1 609	1 712	1 855	2 398	2 788	2 541	2 166	2 375	2 081	24 460
MOQUEGUA	2 080	1 902	2 996	2 651	2 088	2 259	2 547	2 570	2 656	2 416	2 483	1 963	28 611
PASCO	13 354	9 057	14 702	14 139	13 367	13 849	15 892	16 904	20 141	16 639	19 284	13 603	180 931
PIURA	5 366	2 986	4 899	5 456	3 164	4 061	4 910	4 886	4 737	4 503	5 055	3 881	53 904
PUNO	3 299	2 638	4 122	3 386	2 811	3 447	3 250	3 405	3 539	3 866	4 678	3 218	41 659
SAN MARTÍN	2 143	1 310	2 678	2 218	2 007	2 292	3 350	2 607	2 508	2 539	2 639	2 221	28 512
TACNA	1 796	1 007	1 748	1 676	1 428	1 541	1 419	1 726	1 601	1 463	1 640	1 586	18 631
TUMBES	1 928	1 298	2 492	2 101	2 150	1 948	2 043	3 147	2 368	2 353	2 676	2 418	26 922
UCAYALI	271 619	207 045	333 794	294 176	270 589	276 827	282 479	317 160	340 558	288 004	343 790	280 582	3 506 623

FUENTE : MINISTERIO DE TRABAJO Y PROMOCIÓN DEL EMPLEO - MITPE

DIRECCIÓN GENERAL DEL SERVICIO NACIONAL DEL EMPLEO - Servicio de Certificado Único Laboral.

ELABORACIÓN: MITPE - OGETIC - OFICINA DE ESTADÍSTICA

Nota: Un usuario puede recibir el servicio en dos o más regiones, por lo que es contabilizado para cada región en la que recibe el servicio, mientras que a nivel nacional solo es contabilizada una vez; por lo tanto, la suma a nivel regional no siempre coincidirá con la suma a nivel nacional.

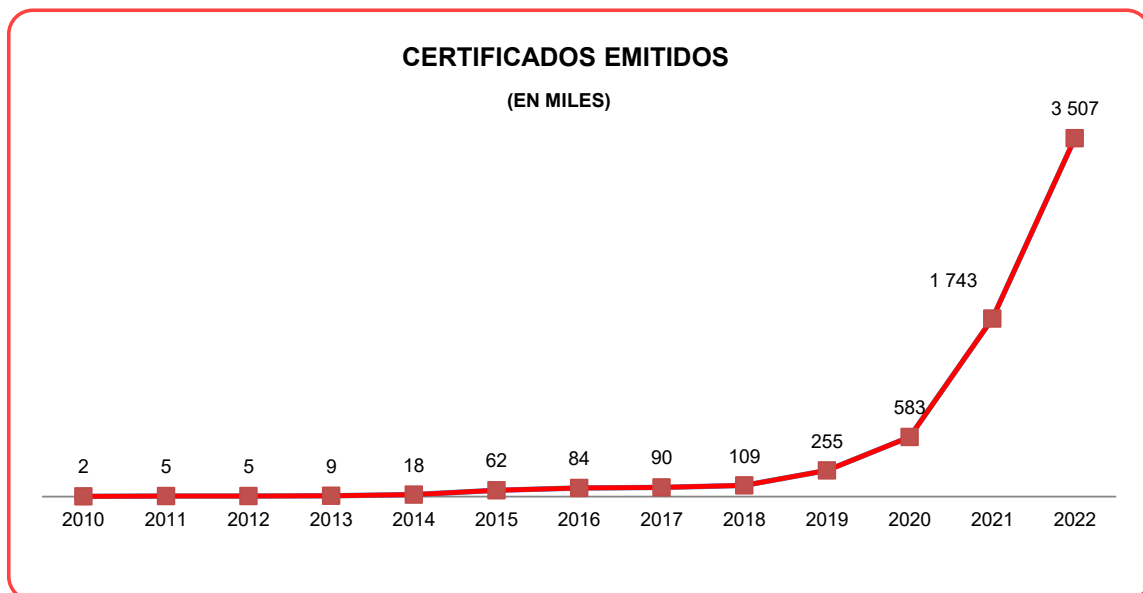
## CUADRO N°206

PERÚ

## CERTIFICADOS EMITIDOS A TRAVÉS DEL SERVICIO DE CERTIFICADO ÚNICO LABORAL PARA JÓVEN - CERTIJOVEN, SEGÚN AÑO

2010 - 22

AÑO	CERTIFICADOS EMITIDOS
2010	2 147
2011	4 556
2012	4 746
2013	9 377
2014	18 152
2015	62 195
2016	84 109
2017	89 820
2018	108 852
2019	254 839
2020	582 581
2021	1 742 989
2022	3 506 623



**FUENTE** : MINISTERIO DE TRABAJO Y PROMOCIÓN DEL EMPLEO - MTPE  
DIRECCIÓN GENERAL DEL SERVICIO NACIONAL DEL EMPLEO - Servicio de Certificado único laboral.

**ELABORACIÓN:** MTPE - OGETIC - OFICINA DE ESTADÍSTICA

**Nota:** El Certificado Único Laboral amplió su cobertura para la atención a personas de 30 años a más, a partir del mes de julio del 2020. Anteriormente, el servicio se brindaba exclusivamente a jóvenes de 18 a 29 años.



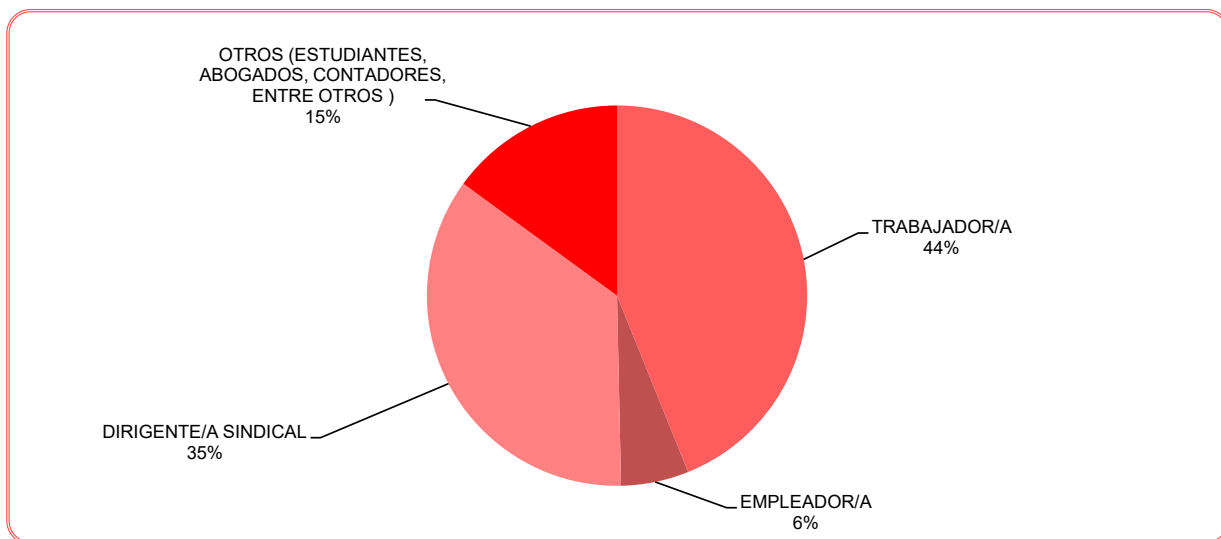
# **XIII. CAPACITACIÓN Y DIFUSIÓN LABORAL**

PERÚ

CUADRO N°207

PERSONAS CAPACITADAS SOBRE LA NORMATIVA LABORAL VIGENTE, SEGÚN TIPO DE USUARIO  
2022

TIPO DE USUARIO	PERSONAS CAPACITADAS
TRABAJADOR/A	9 022
EMPLEADOR/A	1 184
DIRIGENTE/A SINDICAL	7 266
OTROS (ESTUDIANTES, ABOGADOS, CONTADORES, ENTRE OTROS )	3 079
<b>TOTAL</b>	<b>20 551</b>



FUENTE: MINISTERIO DE TRABAJO Y PROMOCIÓN DEL EMPLEO - MTPE

DIRECCIÓN DE PROMOCIÓN DE LA FORMALIZACIÓN LABORAL Y CAPACITACIÓN EN LA NORMATIVA LABORAL -DPFLCNL

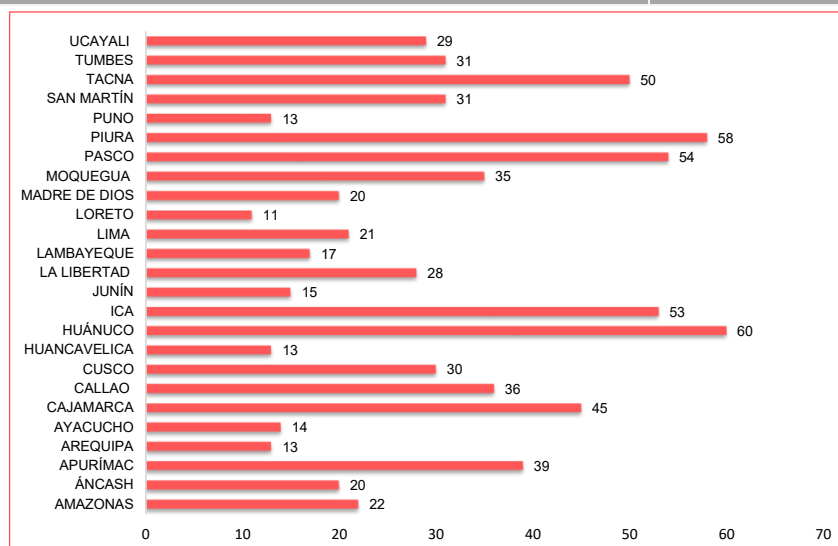
ELABORACIÓN : MTPE - OGETIC - OFICINA DE ESTADÍSTICA

CUADRO N°208

PERÚ

FUNCIONARIOS Y SERVIDORES DEL MINISTERIO DE TRABAJO Y PROMOCIÓN DEL EMPLEO QUE  
RECIBIERON ASISTENCIA TÉCNICA, SEGÚN REGIÓN  
2022

REGIÓN	FUNCIONARIOS Y SERVIDORES
AMAZONAS	22
ÁNCASH	20
APURÍMAC	39
AREQUIPA	13
AYACUCHO	14
CAJAMARCA	45
CALLAO	36
CUSCO	30
HUANCAVELICA	13
HUÁNUCO	60
ICA	53
JUNÍN	15
LA LIBERTAD	28
LAMBAYEQUE	17
LIMA	21
LORETO	11
MADRE DE DIOS	20
MOQUEGUA	35
PASCO	54
PIURA	58
PUNO	13
SAN MARTÍN	31
TACNA	50
TUMBES	31
UCAYALI	29
<b>TOTAL</b>	<b>758</b>



**FUENTE:** MINISTERIO DE TRABAJO Y PROMOCIÓN DEL EMPLEO - MTPE  
DIRECCIÓN DE PROMOCIÓN DE LA FORMALIZACIÓN LABORAL Y CAPACITACIÓN EN  
LA NORMATIVA LABORAL - DPFLCNL

**ELABORACIÓN:** MTPE - OGETIC - OFICINA DE ESTADÍSTICA

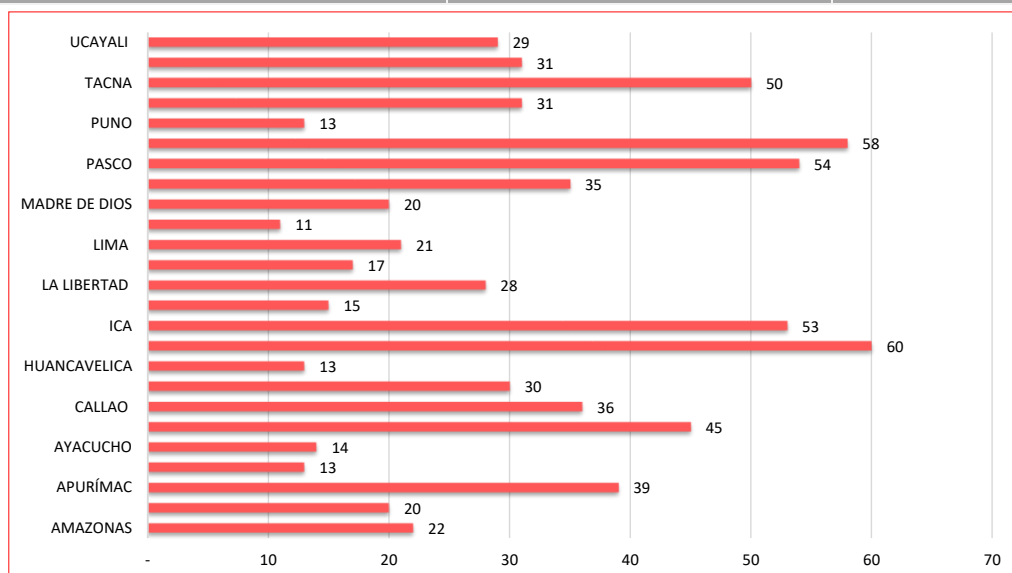
**NOTA:** ASISTENCIA TÉCNICA SOBRE: EL SUBSIDIO RECUPEREMOS EMPLEO FORMAL – D.U. N° 127-2020, MECANISMOS DE CAPACITACIÓN VIRTUAL, ESTRATEGIAS PARA LA DIFUSIÓN LABORAL MASIVA, PRINCIPALES CRITERIOS EN TORNO A LOS ÚLTIMOS CAMBIOS NORMATIVOS E INDICADORES DE GESTIÓN

CUADRO N°209

PERÚ

**FUNCIONARIOS Y SERVIDORES DEL MINISTERIO DE TRABAJO Y PROMOCIÓN DEL EMPLEO QUE  
RECIBIERON ASISTENCIA TÉCNICA POR SEXO, SEGÚN REGIÓN  
2022**

REGIÓN	SEXO		TOTAL
	MASCULINO	FEMENINO	
AMAZONAS	9	13	22
ÁNCASH	10	10	20
APURÍMAC	15	24	39
AREQUIPA	6	7	13
AYACUCHO	4	10	14
CAJAMARCA	16	29	45
CALLAO	11	25	36
CUSCO	6	24	30
HUANCAVELICA	2	11	13
HUÁNUCO	18	42	60
ICA	26	27	53
JUNÍN	3	12	15
LA LIBERTAD	8	20	28
LAMBAYEQUE	10	7	17
LIMA	5	16	21
LORETO	4	7	11
MADRE DE DIOS	7	13	20
MOQUEGUA	16	19	35
PASCO	19	35	54
PIURA	15	43	58
PUNO	9	4	13
SAN MARTÍN	16	15	31
TACNA	25	25	50
TUMBES	12	19	31
UCAYALI	12	17	29
<b>TOTAL</b>	<b>284</b>	<b>474</b>	<b>758</b>



**FUENTE:** MINISTERIO DE TRABAJO Y PROMOCIÓN DEL EMPLEO - MTPE

DIRECCIÓN DE PROMOCIÓN DE LA FORMALIZACIÓN LABORAL Y CAPACITACIÓN EN LA NORMATIVA LABORAL - DPFLCNL

**ELABORACIÓN:** MTPE - OGETIC - OFICINA DE ESTADÍSTICA

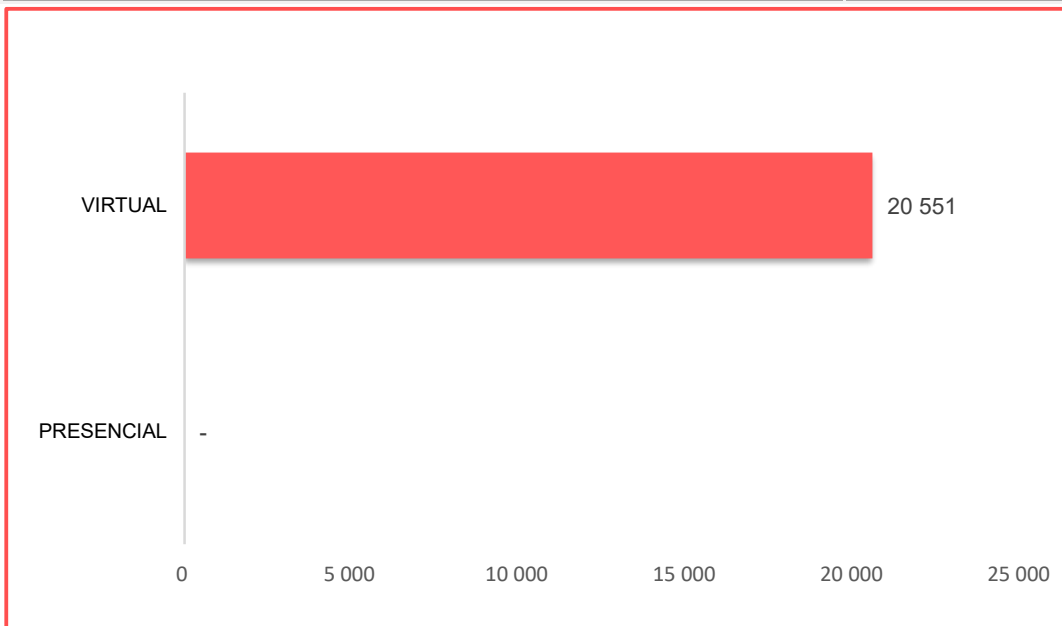
**NOTA:** ASISTENCIA TÉCNICA SOBRE: EL SUBSIDIO RECUPEREMOS EMPLEO FORMAL – D.U. N° 127-2020, MECANISMOS DE CAPACITACIÓN VIRTUAL, ESTRATEGIAS PARA LA DIFUSIÓN LABORAL MASIVA, PRINCIPALES CRITERIOS EN TORNO A LOS ÚLTIMOS CAMBIOS NORMATIVOS E INDICADORES DE GESTIÓN

CUADRO N°210

**PERÚ**

**PERSONAS CAPACITADAS SOBRE LA NORMATIVA LABORAL VIGENTE, SEGÚN LA MODALIDAD DEL EVENTO 2022**

MODALIDAD DEL EVENTO	PERSONAS CAPACITADAS
PRESENCIAL	-
VIRTUAL	20 551
<b>TOTAL</b>	<b>20 551</b>

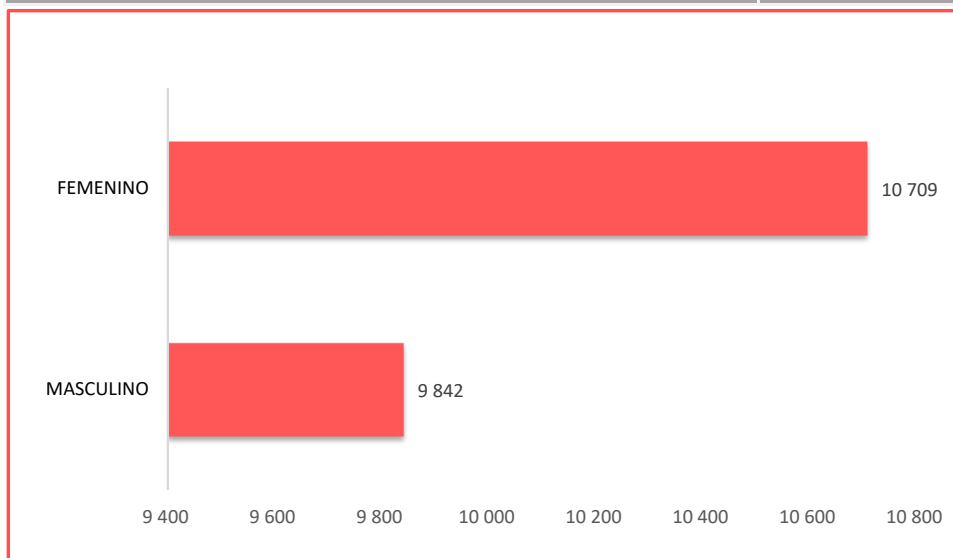


**FUENTE:** MINISTERIO DE TRABAJO Y PROMOCIÓN DEL EMPLEO - MTPE  
 DIRECCIÓN DE PROMOCIÓN DE LA FORMALIZACIÓN LABORAL Y  
 CAPACITACIÓN EN LA NORMATIVA LABORAL - DPFLCNL

**ELABORACIÓN :** MTPE - OGETIC - OFICINA DE ESTADÍSTICA

**CUADRO N°211**  
**PERÚ**  
**PERSONAS CAPACITADAS SOBRE LA NORMATIVA LABORAL VIGENTE,**  
**SEGÚN SEXO**  
**2022**

SEXO	PERSONAS CAPACITADAS
MASCULINO	9 842
FEMENINO	10 709
TOTAL	20 551



**FUENTE:** MINISTERIO DE TRABAJO Y PROMOCIÓN DEL EMPLEO - MTPE  
DIRECCIÓN DE PROMOCIÓN DE LA FORMALIZACIÓN LABORAL Y CAPACITACIÓN EN LA  
NORMATIVA LABORAL - DPFLCNL

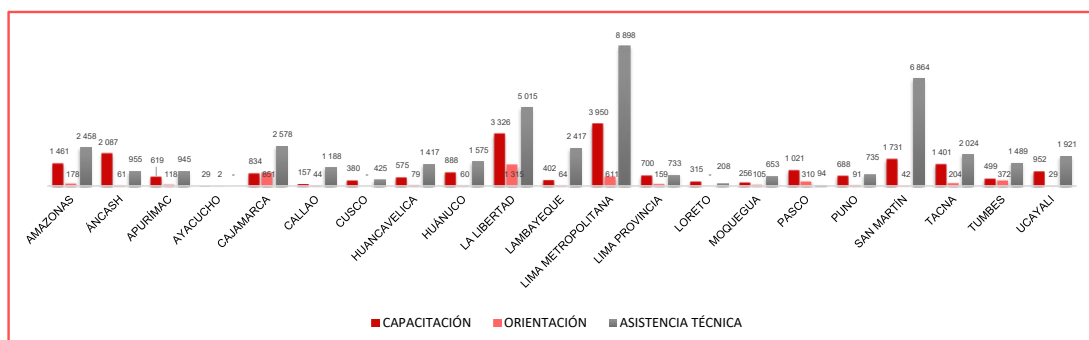
**ELABORACIÓN :** MTPE - OGETIC - OFICINA DE ESTADÍSTICA

CUADRO N°212

## PERSONAS BENEFICIADAS POR LOS SERVICIOS DE ORIENTACIÓN, ASISTENCIA TÉCNICA Y CAPACITACIÓN DEL CENTRO INTEGRADO FORMALIZA PERÚ, SEGÚN REGIÓN

2022

REGIÓN	CAPACITACIÓN	ORIENTACIÓN	ASISTENCIA TÉCNICA
AMAZONAS	1 461	178	2 458
ÁNCASH	2 087	61	955
APURÍMAC	619	118	945
AYACUCHO	29	2	-
CAJAMARCA	834	851	2 578
CALLAO	157	44	1 188
CUSCO	380	-	425
HUANCAVELICA	575	79	1 417
HUÁNUCO	888	60	1 575
LA LIBERTAD	3 326	1 315	5 015
LAMBAYEQUE	402	64	2 417
LIMA METROPOLITANA	3 950	611	8 898
LIMA PROVINCIA	700	159	733
LORETO	315	-	208
MOQUEGUA	256	105	653
PASCO	1 021	310	94
PUNO	688	91	735
SAN MARTÍN	1 731	42	6 864
TACNA	1 401	204	2 024
TUMBES	499	372	1 489
UCAYALI	952	29	1 921
<b>TOTAL</b>	<b>22 271</b>	<b>4 695</b>	<b>42 592</b>



FUENTE: MINISTERIO DE TRABAJO Y PROMOCIÓN DEL EMPLEO - MTPE

DIRECCIÓN DE PROMOCIÓN DE LA FORMALIZACIÓN LABORAL Y CAPACITACIÓN EN LA NORMATIVA LABORAL - DPFLCNL

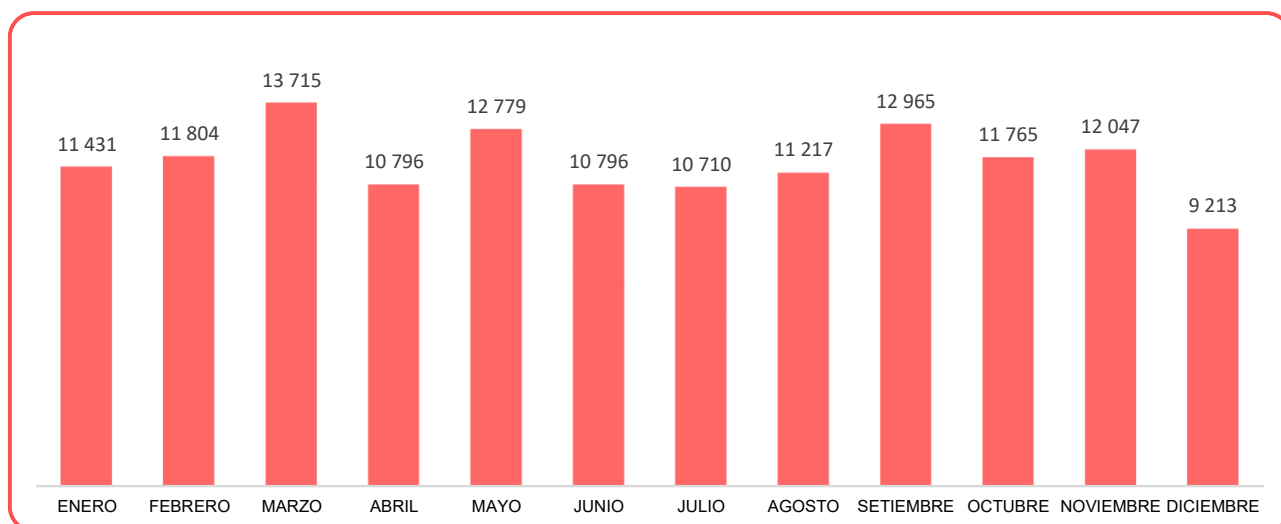
ELABORACIÓN : MTPE - OGETIC - OFICINA DE ESTADÍSTICA

PERÚ

## CUADRO N°213

CONSULTAS ABSUELTAS VÍA TELEFÓNICA, SEGÚN MES  
2022

MES	CONSULTAS ABSUELTAS VÍA TELEFÓNICA
ENERO	11 431
FEBRERO	11 804
MARZO	13 715
ABRIL	10 796
MAYO	12 779
JUNIO	10 796
JULIO	10 710
AGOSTO	11 217
SETIEMBRE	12 965
OCTUBRE	11 765
NOVIEMBRE	12 047
DICIEMBRE	9 213
<b>TOTAL</b>	<b>139 238</b>



**FUENTE:** MINISTERIO DE TRABAJO Y PROMOCIÓN DEL EMPLEO - MTPE  
DIRECCIÓN DE PROMOCIÓN DE LA FORMALIZACIÓN LABORAL Y CAPACITACIÓN EN LA NORMATIVA LABORAL - DPFLCNL

**ELABORACIÓN:** MTPE - OGETIC - OFICINA DE ESTADÍSTICA

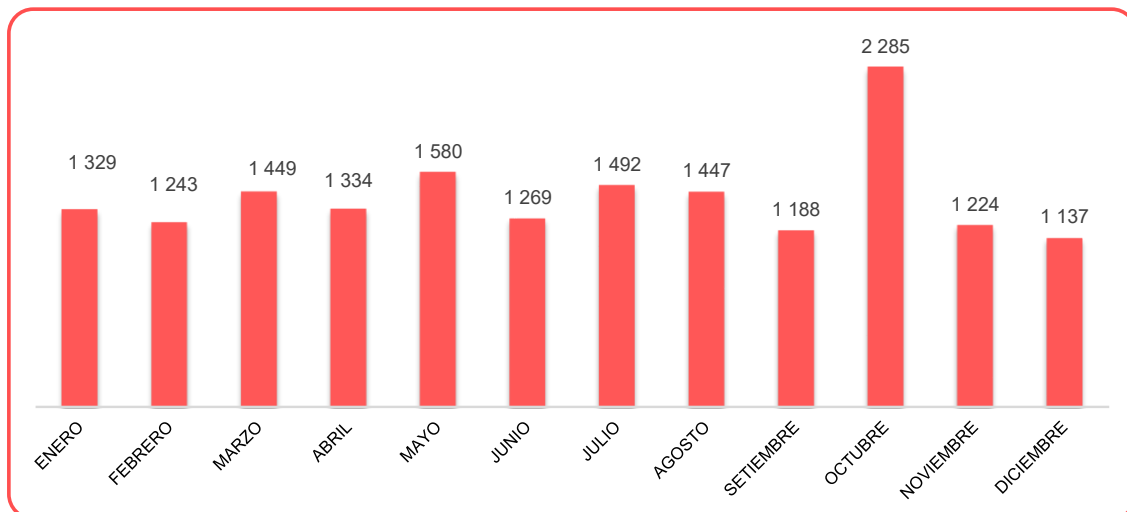


PERÚ

CUADRO N°214

CONSULTAS ABSUELTAS VÍA TELEMÁTICA, SEGÚN MES  
2022

MES	CONSULTAS ABSUELTAS VÍA TELEMÁTICA
ENERO	1 329
FEBRERO	1 243
MARZO	1 449
ABRIL	1 334
MAYO	1 580
JUNIO	1 269
JULIO	1 492
AGOSTO	1 447
SETIEMBRE	1 188
OCTUBRE	2 285
NOVIEMBRE	1 224
DICIEMBRE	1 137



FUENTE: MINISTERIO DE TRABAJO Y PROMOCIÓN DEL EMPLEO - MTPE

DIRECCIÓN DE PROMOCIÓN DE LA FORMALIZACIÓN LABORAL Y CAPACITACIÓN EN LA NORMATIVA LABORAL - DPFLCNL

ELABORACIÓN : MTPE - OGETIC - OFICINA DE ESTADÍSTICA

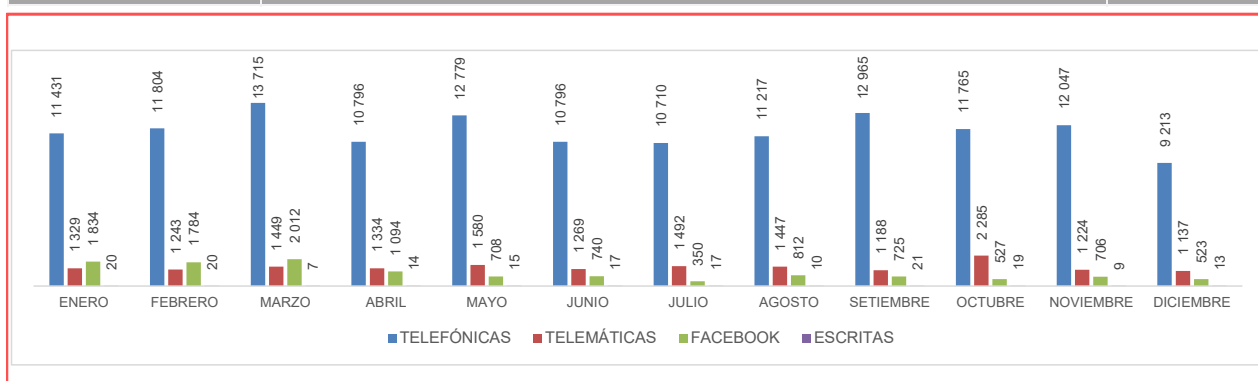
PERÚ

CUADRO N°215

## CONSULTAS ABSUELTAS POR CANAL DE ATENCIÓN, SEGÚN MES

2022

MES	TELEFÓNICAS	TELEMÁTICAS	FACEBOOK	ESCRITAS	TOTAL
ENERO	11 431	1 329	1 834	20	14 614
FEBRERO	11 804	1 243	1 784	20	14 851
MARZO	13 715	1 449	2 012	7	17 183
ABRIL	10 796	1 334	1 094	14	13 238
MAYO	12 779	1 580	708	15	15 082
JUNIO	10 796	1 269	740	17	12 822
JULIO	10 710	1 492	350	17	12 569
AGOSTO	11 217	1 447	812	10	13 486
SETIEMBRE	12 965	1 188	725	21	14 899
OCTUBRE	11 765	2 285	527	19	14 596
NOVIEMBRE	12 047	1 224	706	9	13 986
DICIEMBRE	9 213	1 137	523	13	10 886
<b>TOTAL</b>	<b>139 238</b>	<b>16 977</b>	<b>11 815</b>	<b>182</b>	<b>168 212</b>



FUENTE: MINISTERIO DE TRABAJO Y PROMOCIÓN DEL EMPLEO - MTPE

DIRECCIÓN DE PROMOCIÓN DE LA FORMALIZACIÓN LABORAL Y CAPACITACIÓN EN LA NORMATIVA LABORAL - DPFLCNL

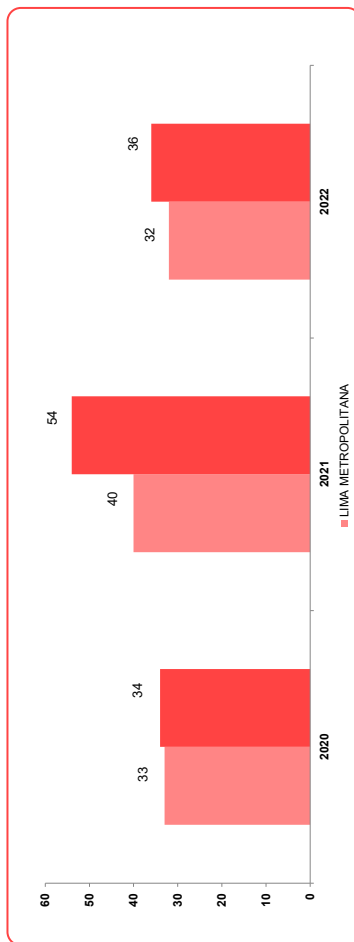
ELABORACIÓN : MTPE - OGETIC - OFICINA DE ESTADÍSTICA

**XIV.REGISTRO  
DE AUDITORES EN  
SEGURIDAD Y  
SALUD EN EL  
TRABAJO**



PERÚ  
 CUADRO N° 216  
 REGISTRO DE AUDITORES INSCRITOS AUTORIZADOS PARA LA EVALUACIÓN PERIÓDICA DEL SISTEMA DE GESTIÓN DE LA SEGURIDAD Y SALUD EN EL TRABAJO POR AÑOS, SEGÚN TRIMESTRE / MES  
 2020 - 22

TRIMESTRE MES	AÑO					
	2020		2021		2022	
	LIMA METROPOLITANA	PERÚ	LIMA METROPOLITANA	PERÚ	LIMA METROPOLITANA	PERÚ
I TRIMESTRE	16	16	10	13	11	11
ENERO	8	8	2	4	3	3
FEBRERO	2	2	7	7	4	4
MARZO	6	6	1	2	4	4
II TRIMESTRE	-	-	10	14	10	12
ABRIL	-	-	5	6	4	4
MAYO	-	-	1	2	5	6
JUNIO	-	-	4	6	1	2
III TRIMESTRE	4	5	13	17	5	6
JULIO	4	4	5	5	2	2
AGOSTO	-	-	4	6	-	1
SETIEMBRE	-	1	4	6	3	3
IV TRIMESTRE	13	13	7	12	6	7
OCTUBRE	2	2	4	7	-	-
NOVIEMBRE	5	5	3	3	5	6
DICIEMBRE	6	6	-	2	1	1
TOTAL	33	34	40	56	32	36



FUENTE: MINISTERIO DE TRABAJO Y PROMOCIÓN DEL EMPLEO - MTPE  
 Dirección Regional de Trabajo y Promoción del Empleo de Lima Metropolitana  
 Dirección de Promoción y Protección de los Derechos Fundamentales y de la Seguridad y Salud en el Trabajo  
 Direcciones / Gerencias Regionales y Zonas de Trabajo y Promoción del Empleo  
 ELABORACIÓN: MTPE - OGETIC - OFICINA DE ESTADÍSTICA

CUADRO Nº 217

PERÚ

REGISTRO DE AUDITORES INSCRITOS AUTORIZADOS PARA LA EVALUACIÓN PERIÓDICA DEL SISTEMA DE GESTIÓN DE LA SEGURIDAD Y SALUD EN EL TRABAJO POR AÑO, SEGÚN DIRECCIÓN Y GERENCIA REGIONAL / ZONA DE TRABAJO

2020 - 22

DIRECCIÓN Y GERENCIA REGIONAL / ZONA DE TRABAJO	AÑO		
	2020	2021	2022
ÁNCASH	-	1	1
CHIMBOTE	-	1	1
AREQUIPA	-	-	-
AREQUIPA	-	-	-
AYACUCHO	-	-	-
AYACUCHO	-	-	-
CAJAMARCA	-	4	-
CAJAMARCA	-	4	-
CALLAO	-	-	-
CALLAO	-	-	-
HUÁNUCO	-	-	-
HUÁNUCO	-	-	-
ICA	-	-	-
ICA	-	-	-
PISCO	-	-	-
JUNÍN	-	2	-
HUANCAYO	-	2	-
LAMBAYEQUE	-	-	-
CHICLAYO	-	-	-
LIMA METROPOLITANA	33	40	32
LIMA METROPOLITANA	33	40	32
LIMA	-	2	-
HUACHO	-	2	-
PIURA	-	7	3
PIURA	-	7	2
SULLANA	-	-	-
TALARA	-	-	1
TACNA	1	-	-
TACNA	1	-	-
TUMBES	-	-	-
TUMBES	-	-	-
UCAYALI	-	-	-
PUCALLPA	-	-	-
<b>TOTAL</b>	<b>34</b>	<b>56</b>	<b>36</b>

FUENTE: MINISTERIO DE TRABAJO Y PROMOCIÓN DEL EMPLEO - MTPE

Dirección Regional de Trabajo y Promoción del Empleo de Lima Metropolitana

Dirección de Promoción y Protección de los Derechos Fundamentales y de la Seguridad y Salud en el Trabajo

Direcciones y Gerencias Regionales / Zonas de Trabajo y Promoción del Empleo

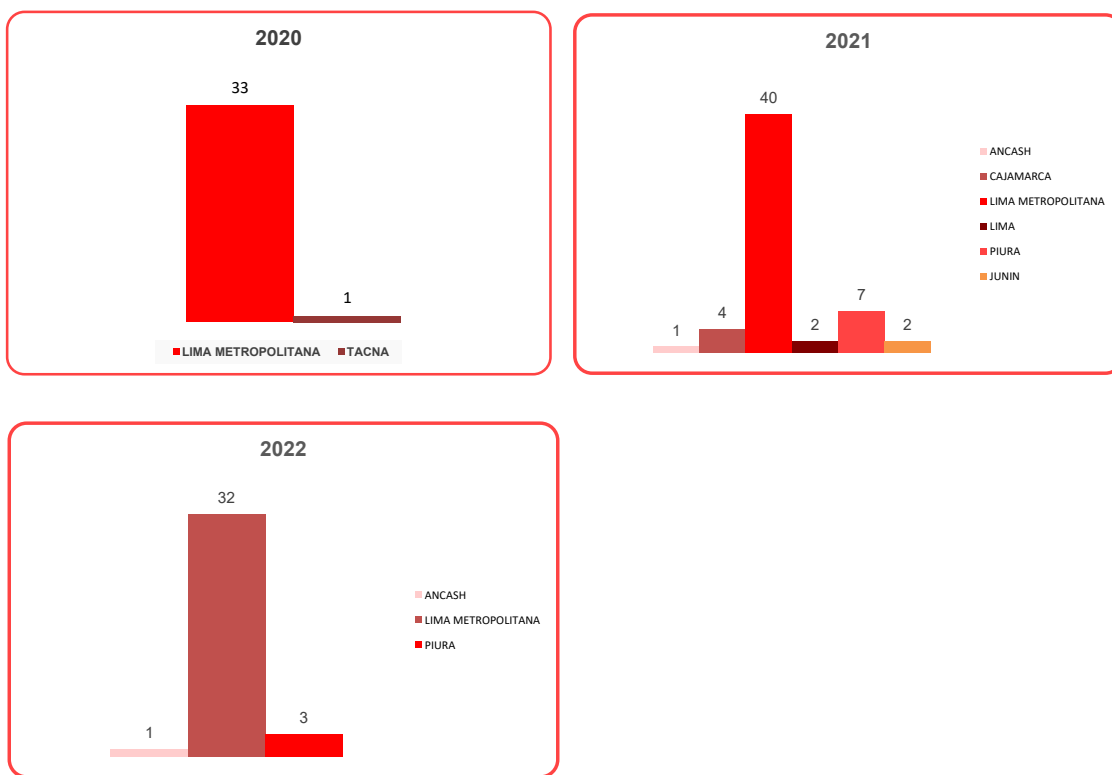
ELABORACIÓN: MTPE - OGETIC - OFICINA DE ESTADÍSTICA

GRÁFICO Nº 21

PERÚ

REGISTRO DE AUDITORES INSCRITOS AUTORIZADOS PARA LA EVALUACIÓN PERIÓDICA DEL SISTEMA DE GESTIÓN DE LA SEGURIDAD Y SALUD EN EL TRABAJO POR AÑO, SEGÚN DIRECCIÓN Y GERENCIA REGIONAL / ZONA DE TRABAJO

2020 - 22



FUENTE: MINISTERIO DE TRABAJO Y PROMOCIÓN DEL EMPLEO - MTPE  
 Dirección Regional de Trabajo y Promoción del Empleo de Lima Metropolitana  
 Dirección de Promoción y Protección de los Derechos Fundamentales y de la Seguridad y Salud en el Trabajo  
 Direcciones y Gerencias Regionales / Zonas de Trabajo y Promoción del Empleo  
 ELABORACIÓN: MTPE - OGETIC - OFICINA DE ESTADÍSTICA



CUADRO Nº 218

REGISTRO DE AUDITORES INSCRITOS PARA LA EVALUACIÓN PERIÓDICA DEL SISTEMA DE GESTIÓN DE LA SEGURIDAD Y SALUD EN EL TRABAJO POR AÑO / TRIMESTRE / MES, SEGÚN DIRECCIÓN Y GERENCIA REGIONAL / ZONA DE TRABAJO 2020 - 22

DIRECCIÓN Y GERENCIA REGIONAL / ZONA DE TRABAJO	2020												2021											
	I TRIMESTRE			II TRIMESTRE			III TRIMESTRE			IV TRIMESTRE			I TRIMESTRE			II TRIMESTRE			III TRIMESTRE			IV TRIMESTRE		
	ENERO	FEBRERO	MARZO	ABRIL	MAYO	JUNIO	JULIO	AGOSTO	SEPTIEMBRE	OCTUBRE	NOVIEMBRE	DICIEMBRE	ENERO	FEBRERO	MARZO	ABRIL	MAYO	JUNIO	JULIO	AGOSTO	SEPTIEMBRE	OCTUBRE	NOVIEMBRE	DICIEMBRE
ÁNCASH	-	-	-	-	-	-	-	-	-	-	-	-	-	-	-	-	-	-	-	-	-	-	-	-
CHIMBOTE	-	-	-	-	-	-	-	-	-	-	-	-	-	-	-	-	-	-	-	-	-	-	-	-
CAJAMARCA	-	-	-	-	-	-	-	-	-	-	-	-	-	-	-	-	-	-	-	-	-	-	-	-
CAJAMARCA	-	-	-	-	-	-	-	-	-	-	-	-	-	-	-	-	-	-	-	-	-	-	-	-
JUNIN	-	-	-	-	-	-	-	-	-	-	-	-	-	-	-	-	-	-	-	-	-	-	-	-
JUNIN	-	-	-	-	-	-	-	-	-	-	-	-	-	-	-	-	-	-	-	-	-	-	-	-
HUANCAYO	-	-	-	-	-	-	-	-	-	-	-	-	-	-	-	-	-	-	-	-	-	-	-	-
HUANCAYO	-	-	-	-	-	-	-	-	-	-	-	-	-	-	-	-	-	-	-	-	-	-	-	-
LIMA METROPOLITANA	8	2	6	-	-	4	-	-	2	5	6	2	7	1	5	4	5	4	4	4	4	3	3	-
LIMA METROPOLITANA	8	2	6	-	-	4	-	-	2	5	6	2	7	1	5	4	5	4	4	4	4	3	3	-
LIMA	-	-	-	-	-	-	-	-	-	-	-	-	-	-	-	-	-	-	-	-	-	-	-	-
LIMA	-	-	-	-	-	-	-	-	-	-	-	-	-	-	-	-	-	-	-	-	-	-	-	-
HUACHO	-	-	-	-	-	-	-	-	-	-	-	-	-	-	-	-	-	-	-	-	-	-	-	-
HUACHO	-	-	-	-	-	-	-	-	-	-	-	-	-	-	-	-	-	-	-	-	-	-	-	-
PIURA	-	-	-	-	-	-	-	-	-	-	-	-	-	-	-	-	-	-	-	-	-	-	-	-
PIURA	-	-	-	-	-	-	-	-	-	-	-	-	-	-	-	-	-	-	-	-	-	-	-	-
PIURA	-	-	-	-	-	-	-	-	-	-	-	-	-	-	-	-	-	-	-	-	-	-	-	-
TACNA	-	-	-	-	-	-	-	-	-	-	-	-	-	-	-	-	-	-	-	-	-	-	-	-
TACNA	-	-	-	-	-	-	-	-	-	-	-	-	-	-	-	-	-	-	-	-	-	-	-	-
TACNA	-	-	-	-	-	-	-	-	-	-	-	-	-	-	-	-	-	-	-	-	-	-	-	-
TOTAL	8	2	6	-	-	4	-	-	1	2	5	6	4	7	2	6	2	6	5	6	6	7	3	2

DIRECCIÓN Y GERENCIA REGIONAL / ZONA DE TRABAJO	2022																						
	I TRIMESTRE			II TRIMESTRE			III TRIMESTRE			IV TRIMESTRE													
	ENERO	FEBRERO	MARZO	ABRIL	MAYO	JUNIO	JULIO	AGOSTO	SEPTIEMBRE	OCTUBRE	NOVIEMBRE	DICIEMBRE											
ÁNCASH	-	-	-	-	-	-	-	-	-	-	-	-	-	-	-	-	-	-	-	-	-	-	-
CHIMBOTE	-	-	-	-	-	-	-	-	-	-	-	-	-	-	-	-	-	-	-	-	-	-	-
CHIMBOTE	-	-	-	-	-	-	-	-	-	-	-	-	-	-	-	-	-	-	-	-	-	-	-
LIMA METROPOLITANA	3	4	4	4	5	1	2	-	3	-	5	1	-	-	-	-	-	-	-	-	-	-	-
LIMA METROPOLITANA	3	4	4	4	5	1	2	-	3	-	5	1	-	-	-	-	-	-	-	-	-	-	-
LIMA METROPOLITANA	-	-	-	-	-	-	-	-	-	-	-	-	-	-	-	-	-	-	-	-	-	-	-
PIURA	-	-	-	-	-	-	-	-	-	-	-	-	-	-	-	-	-	-	-	-	-	-	-
PIURA	-	-	-	-	-	-	-	-	-	-	-	-	-	-	-	-	-	-	-	-	-	-	-
PIURA	-	-	-	-	-	-	-	-	-	-	-	-	-	-	-	-	-	-	-	-	-	-	-
TALARA	-	-	-	-	-	-	-	-	-	-	-	-	-	-	-	-	-	-	-	-	-	-	-
TOTAL	3	4	4	4	6	2	2	1	3	-	6	1	-	-	-	-	-	-	-	-	-	-	-

FUENTE: MINISTERIO DE TRABAJO Y PROMOCIÓN DEL EMPLEO - MTPRE  
 Dirección Regional de Trabajo y Promoción del Empleo de Lima Metropolitana  
 Dirección de Promoción y Protección de los Derechos Fundamentales y de la Seguridad y Salud en el Trabajo  
 Direcciones y Gerencias Regionales / Zonas de Trabajo y Promoción del Empleo  
 ELABORACIÓN: MTPRE - OGETIC - OFICINA DE ESTADÍSTICA

## CUADRO N° 219

PERÚ

## REGISTRO DE AUDITORES AUTORIZADOS PARA LA EVALUACIÓN PERIÓDICA DEL SISTEMA DE GESTIÓN DE LA SEGURIDAD Y SALUD EN EL TRABAJO POR AÑO / SEXO, SEGÚN TRIMESTRE / MES

2020 - 2022

TRIMESTRE MES	REGISTRO DE AUDITORES INSCRITOS												
	LIMA METROPOLITANA						PERÚ						
	2020		2021		2022		2020		2021		2022		
MASCULINO	FEMENINO	MASCULINO	FEMENINO	MASCULINO	FEMENINO	MASCULINO	FEMENINO	MASCULINO	FEMENINO	MASCULINO	FEMENINO	MASCULINO	FEMENINO
<b>I TRIMESTRE</b>	<b>10</b>	<b>6</b>	<b>8</b>	<b>2</b>	<b>8</b>	<b>3</b>	<b>10</b>	<b>6</b>	<b>11</b>	<b>2</b>	<b>8</b>	<b>3</b>	
ENERO	5	3	1	1	1	2	5	3	3	1	1	2	
FEBRERO	2	-	7	-	4	-	2	-	7	-	4	-	
MARZO	3	3	-	1	3	1	3	3	1	1	3	1	
<b>II TRIMESTRE</b>	<b>-</b>	<b>-</b>	<b>6</b>	<b>4</b>	<b>8</b>	<b>2</b>	<b>-</b>	<b>-</b>	<b>10</b>	<b>4</b>	<b>10</b>	<b>2</b>	
ABRIL	-	-	1	4	3	1	-	-	2	4	3	1	
MAYO	-	-	1	-	4	1	-	-	2	-	5	1	
JUNIO	-	-	4	-	1	-	-	-	6	-	2	-	
<b>III TRIMESTRE</b>	<b>2</b>	<b>2</b>	<b>6</b>	<b>7</b>	<b>2</b>	<b>3</b>	<b>3</b>	<b>2</b>	<b>9</b>	<b>8</b>	<b>3</b>	<b>3</b>	
JULIO	2	2	2	3	-	2	2	2	2	3	-	2	
AGOSTO	-	-	3	1	-	-	-	-	5	1	1	-	
SEPTIEMBRE	-	-	1	3	2	1	1	-	2	4	2	1	
<b>IV TRIMESTRE</b>	<b>10</b>	<b>3</b>	<b>6</b>	<b>1</b>	<b>4</b>	<b>2</b>	<b>10</b>	<b>3</b>	<b>10</b>	<b>2</b>	<b>5</b>	<b>2</b>	
OCTUBRE	2	-	4	-	-	-	2	-	7	-	-	-	
NOVIEMBRE	2	3	2	1	3	2	2	3	2	1	4	2	
DICIEMBRE	6	-	-	-	1	-	6	-	1	1	1	-	
<b>TOTAL</b>	<b>22</b>	<b>11</b>	<b>26</b>	<b>14</b>	<b>22</b>	<b>10</b>	<b>23</b>	<b>11</b>	<b>40</b>	<b>16</b>	<b>26</b>	<b>10</b>	

FUENTE: MINISTERIO DE TRABAJO Y PROMOCIÓN DEL EMPLEO - MTPE  
 Dirección Regional de Trabajo y Promoción del Empleo de Lima Metropolitana  
 Dirección de Promoción y Protección de los Derechos Fundamentales y de la Seguridad y Salud en el Trabajo  
 Direcciones y Gerencias Regionales / Zonas de Trabajo y Promoción del Empleo  
 ELABORACIÓN: MTPE - OGETIC - OFICINA DE ESTADÍSTICA

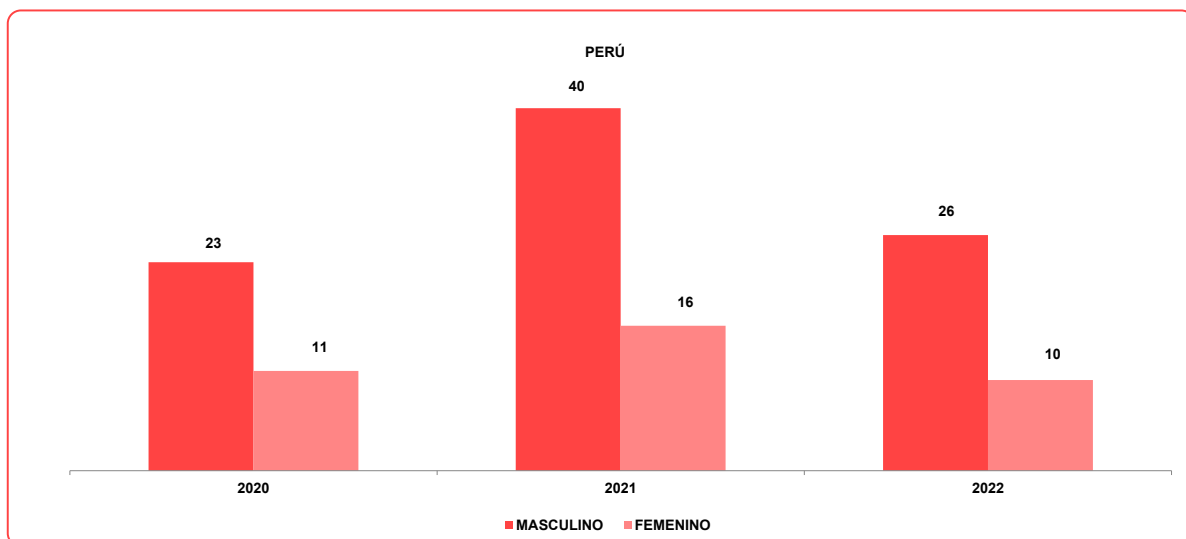
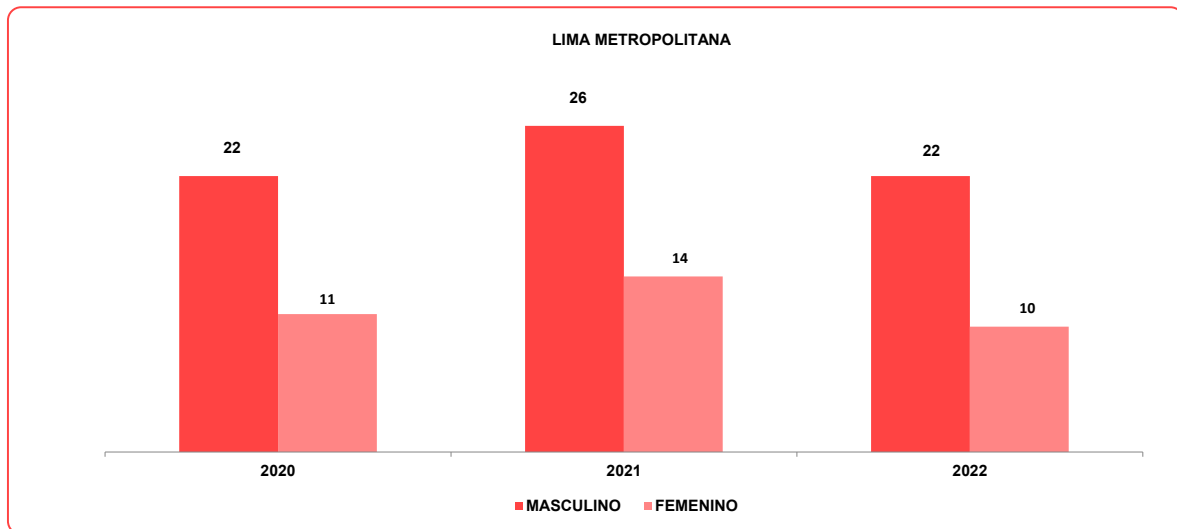


GRÁFICO N° 22

PERÚ

REGISTRO DE AUDITORES INSCRITOS AUTORIZADOS PARA LA EVALUACIÓN PERIÓDICA DEL SISTEMA DE GESTIÓN DE LA SEGURIDAD Y SALUD EN EL TRABAJO POR AÑO / SEXO

2020 - 22



FUENTE: MINISTERIO DE TRABAJO Y PROMOCIÓN DEL EMPLEO - MTPE  
 Dirección Regional de Trabajo y Promoción del Empleo de Lima Metropolitana  
 Dirección de Promoción y Protección de los Derechos Fundamentales y de la Seguridad y Salud en el Trabajo  
 Direcciones y Gerencias Regionales / Zonas de Trabajo y Promoción del Empleo  
 ELABORACIÓN: MTPE - OGETIC - OFICINA DE ESTADÍSTICA

CUADRO N° 220

REGISTRO DE AUDITORES INSCRITOS AUTORIZADOS PARA LA EVALUACIÓN PERIÓDICA DEL SISTEMA DE GESTIÓN DE LA SEGURIDAD Y SALUD EN EL TRABAJO POR PROFESIONES, SEGÚN AÑO / TRIMESTRE / MES

2020-22

PERÚ

AÑO TRIMESTRE / MES	PROFESIONES																											
	ING. QUÍMICO	ING. AGRÓNOMO	ING. INDUSTRIAL	ING. METALÚRGICO	ABOGADO	ING. AMBIENTAL	ING. INDUSTRIAS ALIMENTARIAS	MEDICO CIRUJANO	ING. MECÁNICO ELÉCTRICO	ING. GEOLÓGO	ING. CIVIL	LIC. INGENIEROS MILITARES	ING. QUÍMICO INDUSTRIAL	ING. PETROLERO	ING. DE SISTEMAS INFORMÁTICO	LIC. INGENIEROS MARITIMOS	ING. ADMINISTRATIVO	ING. SANITARIO	PROFESOR	ING. RESOLVERO	ING. DE MATERIALES	GOBIERNO ELECTIVO	CONTADOR PÚBLICO	ING. ELECTRICISTA	ING. BIOLÓGICO	ING. QUÍMICO		
<b>2020</b>																												
<b>I TRIMESTRE</b>																												
ENERO	3	5	-	1	-	1	3	1	-	-	-	1	-	-	-	-	-	-	-	-	-	-	-	-	-	-	-	
FEBRERO	1	2	-	-	-	1	2	-	-	-	-	-	-	-	-	-	-	-	-	-	-	1	-	-	-	-	-	
MARZO	2	1	-	1	-	-	-	1	-	-	-	-	-	-	-	-	-	-	-	-	-	-	-	-	-	-	-	
<b>II TRIMESTRE</b>																												
ABRIL	-	-	-	-	-	-	0	-	-	-	-	-	-	-	-	-	-	-	-	-	-	-	-	-	-	-	-	
MAYO	-	-	-	-	-	-	-	-	-	-	-	-	-	-	-	-	-	-	-	-	-	-	-	-	-	-	-	
JUNIO	-	-	-	-	-	-	-	-	-	-	-	-	-	-	-	-	-	-	-	-	-	-	-	-	-	-	-	
<b>III TRIMESTRE</b>																												
JULIO	-	2	-	1	-	-	1	-	-	-	-	1	-	-	-	-	-	-	-	-	-	-	-	-	-	-	-	
AGOSTO	-	2	-	1	-	-	1	-	-	-	-	-	-	-	-	-	-	-	-	-	-	-	-	-	-	-	-	
SEPTIEMBRE	-	-	-	-	-	-	-	-	-	-	-	-	-	-	-	-	-	-	-	-	-	-	-	-	-	-	-	
<b>IV TRIMESTRE</b>																												
OCTUBRE	2	1	-	2	-	-	4	1	-	-	-	1	-	-	-	-	-	-	-	1	-	-	-	-	-	-	-	
NOVIEMBRE	2	1	-	-	-	-	2	-	-	-	-	-	-	-	-	-	-	-	-	1	-	-	-	-	-	-	-	
DICIEMBRE	-	-	-	2	-	-	2	-	-	-	-	-	-	-	-	-	-	-	-	-	-	-	1	-	-	-	-	
<b>TOTAL</b>	5	8	-	4	-	1	8	1	1	-	-	1	-	-	1	0	-	-	-	1	-	1	-	1	-	-	-	
<b>2021</b>																												
<b>I TRIMESTRE</b>																												
ENERO	1	1	-	6	-	1	3	-	-	-	-	-	-	-	-	-	-	-	-	-	-	-	-	-	-	-	-	
FEBRERO	-	-	-	1	-	-	2	-	-	-	-	-	-	-	-	-	-	-	-	-	-	-	-	-	-	-	-	
MARZO	-	-	-	4	-	1	1	-	-	-	-	-	-	-	-	-	-	-	-	-	-	-	-	-	-	-	-	
<b>II TRIMESTRE</b>																												
ABRIL	3	3	1	3	-	1	1	-	-	-	1	-	-	-	-	-	-	-	-	-	-	-	-	-	-	-	-	
MAYO	2	1	-	1	-	1	-	-	-	-	-	-	-	-	-	-	-	-	-	-	-	-	-	-	-	-	-	
JUNIO	1	1	1	1	-	-	-	-	-	-	1	-	-	-	-	-	-	-	-	-	-	-	-	-	-	-	-	
<b>III TRIMESTRE</b>																												
JULIO	4	1	-	6	-	1	1	-	-	-	-	-	-	-	-	-	2	-	-	-	-	-	-	-	1	-	-	
AGOSTO	-	1	-	1	-	-	-	-	-	-	-	-	-	-	-	-	-	-	-	-	-	-	-	-	-	-	-	
SEPTIEMBRE	4	-	-	3	-	1	-	-	-	-	-	-	-	-	-	-	-	-	-	-	-	-	-	-	-	-	-	
<b>IV TRIMESTRE</b>																												
OCTUBRE	2	1	-	2	-	2	4	-	-	-	-	-	-	-	-	-	1	-	-	-	-	-	-	-	-	-	-	
NOVIEMBRE	-	-	-	2	-	-	3	-	-	-	-	-	-	-	-	-	1	-	-	-	-	-	-	-	-	-	-	
DICIEMBRE	1	1	-	-	-	-	-	-	-	-	-	-	-	-	-	-	-	-	-	-	-	-	-	-	-	-	-	
<b>TOTAL</b>	16	6	1	18	-	1	9	-	-	2	1	-	-	-	-	-	3	-	-	1	-	-	-	-	-	-	-	

Continúa...





PERÚ

Ministerio de Trabajo y Promoción del Empleo

PERÚ

REGISTRO DE AUDITORES INSCRITOS AUTORIZADOS PARA LA EVALUACIÓN PERIÓDICA DEL SISTEMA DE GESTIÓN DE LA SEGURIDAD Y SALUD EN EL TRABAJO POR PROFESIONES, SEGÚN AÑO / TRIMESTRE / MES

2020- 22

... Conclusión

AÑO TRIMESTRE MES	PROFESIONES																															
	ING. QUÍMICO	ING. CIVIL	ING. AGRÓNOMO	ING. INDUSTRIAL	ING. METALÚRGICO	ABOGADO	ING. AMBIENTAL	ING. INDUSTRIAL ALIMENTARIAS	ING. MECÁNICO ELÉCTRICO	ING. GEÓLOGO	ING. CIVIL	ING. EN CIENCIAS AERONÁUTICAS	ING. EN CIENCIAS INFORMÁTICAS	ING. EN CIENCIAS MARÍTIMAS	ING. ADMINISTRATIVO	ING. SANITARIO	PROFESOR	ING. RESQUERO	ING. DE MATERIALES	INGENIERIA EN QUÍMICA	QUÍMICO FARMACÉUTICO	CONTADOR PÚBLICO	ING. FORESTAL	ING. EN INGENIERÍA EN ENERGÍA								
2022																																
I TRIMESTRE																																
ENERO	1					1			1									2														
FEBRERO							2												1													
MARZO									1										1													
II TRIMESTRE																																
ABRIL	2																															
MAYO																																
JUNIO																																
III TRIMESTRE																																
JULIO																																
AGOSTO																																
SEPTIEMBRE																																
IV TRIMESTRE																																
OCTUBRE	3																															
NOVIEMBRE																																
DICIEMBRE	2																															
TOTAL	1																															
	4	5				1		9		3		1		2		1																

FUENTE: MINISTERIO DE TRABAJO Y PROMOCIÓN DEL EMPLEO - MTP E Dirección Regional de Trabajo y Promoción del Empleo de Lima Metropolitana Dirección de Promoción y Protección de los Derechos Fundamentales y de la Seguridad y Salud en el Trabajo Direcciones y Gerencias Regionales / Zonas de Trabajo y Promoción del Empleo ELABORACIÓN: MTP E - OGIE TIC - OFICINA DE ESTADÍSTICA

**CUADRO N° 221**
**PERÚ**
**REGISTRO DE AUDITORES INSCRITOS AUTORIZADOS PARA LA EVALUACIÓN PERIÓDICA DEL SISTEMA DE GESTIÓN DE LA SEGURIDAD Y SALUD EN EL TRABAJO POR PROFESIONES, SEGÚN AÑO, DIRECCIÓN Y GERENCIA REGIONAL / ZONA DE TRABAJO**
**2020 - 22**

DIRECCIÓN Y GERENCIA REGIONAL / ZONA DE TRABAJO	PROFESIONES												
	ING. QUÍMICO	ING. MINAS	ING. AGRÓNOMO	ING. INDUSTRIAL	ING. METALÚRGICO	ING. AMBIENTAL	ING. INDUSTRIAS ALIMENTARIAS	MÉDICO CIRUJANO	ING. MECÁNICO ELÉCTRICO	ING. CIVIL	ING. DE SISTEMA INFORMÁTICO	ING. PESQUERO	BIOLOGA
<b>2022</b>													
ANCASH	-	-	-	1	-	-	-	-	-	-	-	-	-
CHIMBOTE	-	-	-	1	-	-	-	-	-	-	-	-	-
LIMA METROPOLITANA	4	4	-	2	1	9	3	1	2	1	1	3	1
LIMA METROPOLITANA	4	4	-	2	1	9	3	1	2	1	1	3	1
PIURA	-	1	-	2	-	-	-	-	-	-	-	-	-
PIURA	-	1	-	1	-	-	-	-	-	-	-	-	-
TALARA	-	-	-	1	-	-	-	-	-	-	-	-	-
<b>TOTAL</b>	4	5	-	5	1	9	3	1	2	1	1	3	1

**FUENTE: MINISTERIO DE TRABAJO Y PROMOCIÓN DEL EMPLEO - MTPPE**  
 Dirección Regional de Trabajo y Promoción del Empleo de Lima Metropolitana  
 Dirección de Promoción y Protección de los Derechos Fundamentales y de la Seguridad y Salud en el Trabajo  
 Direcciones y Gerencias Regionales / Zonas de Trabajo y Promoción del Empleo  
**ELABORACIÓN: MTPPE - OGETIC - OFICINA DE ESTADÍSTICA**

CUADRO N° 222

PERÚ

**REGISTRO DE AUDITORES INSCRITOS (RENOVACIÓN) AUTORIZADOS PARA LA  
EVALUACIÓN PERIÓDICA DEL SISTEMA DE GESTIÓN DE LA SEGURIDAD Y SALUD EN EL  
TRABAJO POR AÑO, SEGÚN DIRECCIÓN REGIONAL Y ZONA DE TRABAJO**

2022

DIRECCIÓN REGIONAL Y ZONA DE TRABAJO	2022
JUNÍN	1
HUANCAYO	1
LIMA METROPOLITANA	17
LIMA METROPOLITANA	17
PIURA	4
PIURA	4
<b>TOTAL</b>	<b>22</b>

FUENTE: MINISTERIO DE TRABAJO Y PROMOCIÓN DEL EMPLEO - MTPE

Dirección Regional de Trabajo y Promoción del Empleo de Lima Metropolitana

Dirección de Promoción y Protección de los Derechos Fundamentales y de la Seguridad y Salud en el Trabajo

Direcciones y Gerencias Regionales / Zonas de Trabajo y Promoción del Empleo

ELABORACIÓN: MTPE - OGETIC - OFICINA DE ESTADÍSTICA

CUADRO N° 223

PERÚ

**REGISTRO DE AUDITORES INSCRITOS (RENOVACIÓN) AUTORIZADOS PARA LA  
EVALUACIÓN PERIÓDICA DEL SISTEMA DE GESTIÓN DE LA SEGURIDAD Y SALUD EN EL  
TRABAJO POR AÑO, SEGÚN TRIMESTRE / MES**

2022

TRIMESTRE MES	2022	
	LIMA METROPOLITANA	PERÚ
<b>I TRIMESTRE</b>	-	-
ENERO	-	-
FEBRERO	-	-
MARZO	-	-
<b>II TRIMESTRE</b>	-	-
ABRIL	-	-
MAYO	-	-
JUNIO	-	-
<b>III TRIMESTRE</b>	-	4
JULIO	-	-
AGOSTO	-	1
SETIEMBRE	-	3
<b>IV TRIMESTRE</b>	17	18
OCTUBRE	-	-
NOVIEMBRE	15	16
DICIEMBRE	2	2
<b>TOTAL</b>	<b>17</b>	<b>22</b>

FUENTE: MINISTERIO DE TRABAJO Y PROMOCIÓN DEL EMPLEO - MTPE

Dirección Regional de Trabajo y Promoción del Empleo de Lima Metropolitana

Dirección de Promoción y Protección de los Derechos Fundamentales y de la Seguridad y Salud en el Trabajo

Direcciones y Gerencias Regionales / Zonas de Trabajo y Promoción del Empleo

ELABORACIÓN: MTPE - OGETIC - OFICINA DE ESTADÍSTICA

CUADRO N° 224

PERÚ

REGISTRO DE AUDITORES INSCRITOS (RENOVACIÓN) AUTORIZADOS PARA LA EVALUACIÓN PERIÓDICA DEL SISTEMA DE GESTIÓN DE LA SEGURIDAD Y SALUD EN EL TRABAJO POR AÑO / TRIMESTRE / MES, SEGÚN DIRECCIÓN REGIONAL Y ZONA DE TRABAJO

2022

DIRECCIÓN REGIONAL Y ZONA DE TRABAJO	2022											
	I TRIMESTRE			II TRIMESTRE			III TRIMESTRE			IV TRIMESTRE		
	ENERO	FEBRERO	MARZO	ABRIL	MAYO	JUNIO	JULIO	AGOSTO	SETIEMBRE	OCTUBRE	NOVIEMBRE	DICIEMBRE
JUNÍN	-	-	-	-	-	-	-	-	1	-	-	-
HUANCAYO	-	-	-	-	-	-	-	-	1	-	-	-
LIMA METROPOLITANA	-	-	-	-	-	-	-	-	-	-	15	2
LIMA METROPOLITANA	-	-	-	-	-	-	-	-	-	-	15	2
PIURA	-	-	-	-	-	-	-	1	2	-	1	-
PIURA	-	-	-	-	-	-	-	1	2	-	1	-
<b>TOTAL</b>	-	-	-	-	-	-	-	1	3	-	16	2

FUENTE: MINISTERIO DE TRABAJO Y PROMOCIÓN DEL EMPLEO - MTPE

Dirección Regional de Trabajo y Promoción del Empleo de Lima Metropolitana

Dirección de Promoción y Protección de los Derechos Fundamentales y de la Seguridad y Salud en el Trabajo

Direcciones y Gerencias Regionales / Zonas de Trabajo y Promoción del Empleo

ELABORACIÓN: MTPE - OGETIC - OFICINA DE ESTADÍSTICA

CUADRO N° 225

PERÚ

REGISTRO DE AUDITORES INSCRITOS (RENOVACIÓN) AUTORIZADOS PARA LA EVALUACIÓN PERIÓDICA DEL SISTEMA DE GESTIÓN DE LA SEGURIDAD Y SALUD EN EL TRABAJO POR AÑO / SEXO, SEGÚN TRIMESTRE / MES

2022

TRIMESTRE MES	REGISTRO DE AUDITORES INSCRITOS (RENOVACIÓN)			
	LIMA METROPOLITANA		PERÚ	
	MASCULINO	FEMENINO	MASCULINO	FEMENINO
<b>I TRIMESTRE</b>	-	-	-	-
ENERO	-	-	-	-
FEBRERO	-	-	-	-
MARZO	-	-	-	-
<b>II TRIMESTRE</b>	-	-	-	-
ABRIL	-	-	-	-
MAYO	-	-	-	-
JUNIO	-	-	-	-
<b>III TRIMESTRE</b>	-	-	3	1
JULIO	-	-	-	-
AGOSTO	-	-	1	-
SETIEMBRE	-	-	2	1
<b>IV TRIMESTRE</b>	11	6	12	6
OCTUBRE	-	-	-	-
NOVIEMBRE	9	6	10	6
DICIEMBRE	2	-	2	-
<b>TOTAL</b>	11	6	15	7

FUENTE: MINISTERIO DE TRABAJO Y PROMOCIÓN DEL EMPLEO - MTPE

Dirección Regional de Trabajo y Promoción del Empleo de Lima Metropolitana

Dirección de Promoción y Protección de los Derechos Fundamentales y de la Seguridad y Salud en el Trabajo

Direcciones y Gerencias Regionales / Zonas de Trabajo y Promoción del Empleo

ELABORACIÓN: MTPE - OGETIC - OFICINA DE ESTADÍSTICA



**CUADRO N° 226**  
**REGISTRO DE AUDITORES INSCRITOS (RENOVACIÓN) AUTORIZADOS PARA LA EVALUACIÓN PERIÓDICA DEL SISTEMA DE GESTIÓN DE LA SEGURIDAD Y SALUD EN EL TRABAJO POR PROFESIÓN, SEGÚN AÑO / TRIMESTRE / MES**  
**2022**

AÑO TRIMESTRE MES	PROFESIÓN																		
	ING. ZOOTECNISTA	ING. DE MINAS	ING. GEÓLOGO	ING. AMBIENTAL	ING. ELECTRICISTA	ING. ELECTRÓNICO	ING. INDUSTRIAL	ING. QUÍMICO	ING. AGRÓNOMO	ING. METALÚRGICO	ING. CIVIL	ING. DE INDUSTRIAS ALIMENTARIAS	QUÍMICO FARMACÉUTICO	MÉDICO CIRUJANO	ABOGADO	ADMINISTRACIÓN	ING. SANITARIO	BIÓLOGO	
<b>2022</b>																			
<b>I TRIMESTRE</b>																			
ENERO	-	-	-	-	-	-	-	-	-	-	-	-	-	-	-	-	-	-	-
FEBRERO	-	-	-	-	-	-	-	-	-	-	-	-	-	-	-	-	-	-	-
MARZO	-	-	-	-	-	-	-	-	-	-	-	-	-	-	-	-	-	-	-
<b>II TRIMESTRE</b>																			
ABRIL	-	-	-	-	-	-	-	-	-	-	-	-	-	-	-	-	-	-	-
MAYO	-	-	-	-	-	-	-	-	-	-	-	-	-	-	-	-	-	-	-
JUNIO	-	-	-	-	-	-	-	-	-	-	-	-	-	-	-	-	-	-	-
<b>III TRIMESTRE</b>																			
JULIO	-	1	-	-	-	-	3	-	-	-	-	-	-	-	-	-	-	-	-
AGOSTO	-	-	-	-	-	-	-	-	-	-	-	-	-	-	-	-	-	-	-
SEPTIEMBRE	-	1	-	-	-	-	2	-	1	-	-	-	-	-	-	-	-	-	-
<b>IV TRIMESTRE</b>																			
OCTUBRE	1	1	-	6	-	-	6	3	-	-	-	-	-	-	-	1	-	1	1
NOVIEMBRE	1	1	-	3	-	-	5	3	-	-	-	-	-	-	-	1	-	1	1
DICIEMBRE	-	-	-	2	-	-	-	-	-	-	-	-	-	-	-	-	-	-	-
<b>TOTAL</b>	1	2	-	5	-	-	8	3	-	-	-	-	-	-	-	1	-	1	1

FUENTE: MINISTERIO DE TRABAJO Y PROMOCIÓN DEL EMPLEO - MTPE  
 Dirección Regional de Trabajo y Promoción del Empleo de Lima Metropolitana  
 Dirección de Promoción y Protección de los Derechos Fundamentales y de la Seguridad y Salud en el Trabajo  
 Direcciones y Gerencias Regionales / Zonas de Trabajo y Promoción del Empleo  
 ELABORACIÓN: MTPE - OGETIC - OFICINA DE ESTADÍSTICA

CUADRO N° 227

PERÚ

**REGISTRO DE AUDITORES INSCRITOS (RENOVACIÓN) AUTORIZADOS PARA LA EVALUACIÓN PERIÓDICA DEL SISTEMA DE GESTIÓN DE LA SEGURIDAD Y SALUD EN EL TRABAJO POR PROFESIÓN, SEGÚN DIRECCIÓN REGIONAL Y ZONA DE TRABAJO**

2022

DIRECCIÓN REGIONAL Y ZONA DE TRABAJO	PROFESIÓN																	
	ING. ZOOTECNISTA	ING. DE MINAS	ING. GEOLOGO	ING. AMBIENTAL	ING. ELECTRICISTA	ING. ELECTRÓNICO	ING. INDUSTRIAL	ING. QUÍMICO	ING. AGRONOMO	ING. METALURGICO	ING. CIVIL	ING. DE INDUSTRIAS ALIMENTARIAS	QUÍMICO FARMACÉUTICO	MEDICO CIRUJANO	ABOGADO	ADMINISTRACIÓN	ING. SANTARIO	BIOLOGO
JUNIN	-	-	-	-	-	-	1	-	-	-	-	-	-	-	-	-	-	-
HUANCAYO	-	-	-	-	-	-	-	1	-	-	-	-	-	-	-	-	-	-
LIMA METROPOLITANA	1	1	-	5	-	-	5	2	-	-	-	-	-	-	-	1	1	1
LIMA METROPOLITANA	1	1	-	5	-	-	5	2	-	-	-	-	-	-	-	1	1	1
PIURA	-	1	-	-	-	-	2	1	-	-	-	-	-	-	-	-	-	-
PIURA	-	1	-	-	-	-	2	1	-	-	-	-	-	-	-	-	-	-
<b>TOTAL</b>	<b>1</b>	<b>2</b>	<b>-</b>	<b>5</b>	<b>-</b>	<b>-</b>	<b>8</b>	<b>3</b>	<b>-</b>	<b>-</b>	<b>-</b>	<b>-</b>	<b>-</b>	<b>-</b>	<b>-</b>	<b>1</b>	<b>1</b>	<b>1</b>

FUENTE: MINISTERIO DE TRABAJO Y PROMOCIÓN DEL EMPLEO - MTPPE

Dirección Regional de Trabajo y Promoción del Empleo de Lima Metropolitana

Dirección de Promoción y Protección de los Derechos Fundamentales y de la Seguridad y Salud en el Trabajo

Direcciones y Gerencias Regionales / Zonas de Trabajo y Promoción del Empleo

ELABORACIÓN: MTPPE - OGETIC - OFICINA DE ESTADÍSTICA



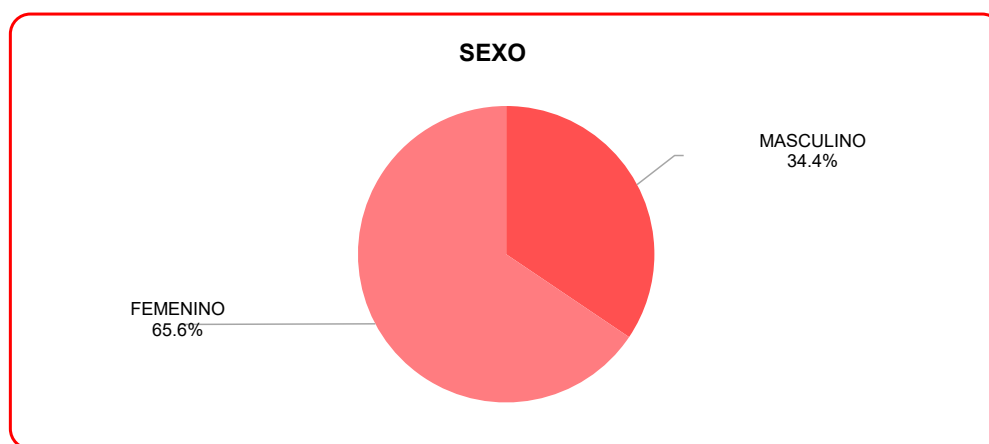
# **XV. PROGRAMAS**

## CUADRO N°228

## PERÚ

**POBLACIÓN BENEFICIARIA DEL PROGRAMA NACIONAL PARA LA  
EMPLEABILIDAD 1/ POR GRUPO ETÁREO Y SEXO, SEGÚN REGIÓN  
2022**

REGIÓN	GRUPO ETÁREO			SEXO		
	MENORES DE 18 AÑOS	MAYORES DE 18 AÑOS	TOTAL	MASCULINO	FEMENINO	TOTAL
AREQUIPA	1	776	777	237	540	777
AYACUCHO	-	91	91	29	62	91
CUSCO	-	519	519	208	311	519
ICA	-	545	545	208	337	545
JUNÍN	-	396	396	65	331	396
LA LIBERTAD	-	464	464	194	270	464
LAMBAYEQUE	-	577	577	249	328	577
LIMA	1	1 045	1 046	361	685	1 046
PIURA	-	701	701	211	490	701
<b>TOTAL</b>	<b>2</b>	<b>5 114</b>	<b>5 116</b>	<b>1 762</b>	<b>3 354</b>	<b>5 116</b>



**FUENTE : MINISTERIO DE TRABAJO Y PROMOCIÓN DEL EMPLEO - MTPE**  
PROGRAMA NACIONAL PARA LA EMPLEABILIDAD

**ELABORACIÓN: MTPE - OGETIC - OFICINA DE ESTADÍSTICA**

1/ Mediante el **D.S. N°019-2020-TR** se aprobó la **fusión** por absorción del Programa Nacional para la Promoción de Oportunidades Laborales “**Impulsa Perú**” al Programa Nacional de Empleo Juvenil “**Jóvenes Productivos**”, teniendo este último la calidad de entidad absorbente, el cual pasó a denominarse “**Programa Nacional para la Empleabilidad**”. Asimismo, mediante **Resolución Ministerial N° 059-2021-TR** se determinó el 06 de abril de 2021 como fecha de culminación del proceso de fusión de ambos programas y se declara la extinción del Programa Nacional para la Promoción de Oportunidades Laborales "Impulsa Perú", a partir del 07 de abril de 2021.

## CUADRO N°229

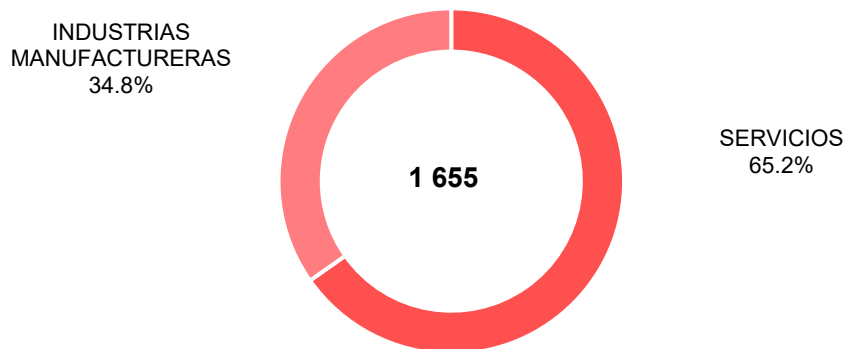
PERÚ

POBLACIÓN BENEFICIARIA DEL PROGRAMA NACIONAL PARA LA  
EMPLEABILIDAD 1/, SEGÚN FAMILIA OCUPACIONAL

2022

FAMILIA OCUPACIONAL	JÓVENES BENEFICIARIOS
SERVICIOS	1 892
INDUSTRIAS MANUFACTURERAS	1 008
<b>TOTAL</b>	<b>2 900</b>

## POBLACIÓN BENEFICIARIA POR FAMILIA OCUPACIONAL



FUENTE : MINISTERIO DE TRABAJO Y PROMOCIÓN DEL EMPLEO - MTPE

ELABORACIÓN: MTPE - OGETIC - OFICINA DE ESTADÍSTICA

1/ Mediante el **D.S. N°019-2020-TR** se aprobó la **fusión** por absorción del Programa Nacional para la Promoción de Oportunidades Laborales “**Impulsa Perú**” al Programa Nacional de Empleo Juvenil “**Jóvenes Productivos**”, teniendo este último la calidad de entidad absorbente, el cual pasó a denominarse “**Programa Nacional para la Empleabilidad**”. Asimismo, mediante **Resolución Ministerial N° 059-2021-TR** se determinó el 06 de abril de 2021 como fecha de culminación del proceso de fusión de ambos programas y se declara la extinción del Programa Nacional para la Promoción de Oportunidades Laborales "Impulsa Perú", a partir del 07 de abril de 2021.

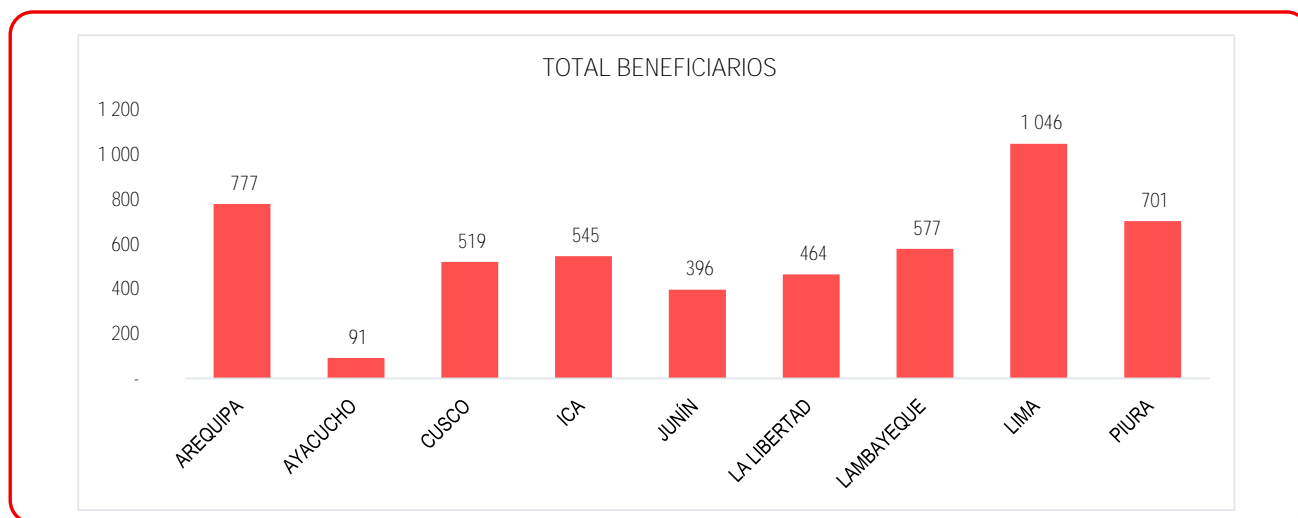
## CUADRO N°230

PERÚ

## BENEFICIARIOS DEL PROGRAMA NACIONAL PARA LA EMPLEABILIDAD POR SERVICIO, SEGÚN REGIÓN

2022

REGIÓN	SERVICIOS			TOTAL BENEFICIARIOS
	CAPACITACIÓN LABORAL	CERTIFICACIÓN DE COMPETENCIAS LABORALES	PROMOCIÓN PARA EL AUTOEMPLEO	
AREQUIPA	460	209	108	777
AYACUCHO	53	-	38	91
CUSCO	260	147	112	519
ICA	296	181	68	545
JUNÍN	238	121	37	396
LA LIBERTAD	246	152	66	464
LAMBAYEQUE	317	201	59	577
LIMA	499	475	72	1 046
PIURA	531	103	67	701
<b>TOTAL</b>	<b>2 900</b>	<b>1 589</b>	<b>627</b>	<b>5 116</b>



FUENTE : MINISTERIO DE TRABAJO Y PROMOCIÓN DEL EMPLEO - MTPE

PROGRAMA NACIONAL PARA LA EMPLEABILIDAD

ELABORACIÓN: MTPE - OGETIC - OFICINA DE ESTADÍSTICA

1/ Mediante el **D.S. N°019-2020-TR** se aprobó la **fusión** por absorción del Programa Nacional para la Promoción de Oportunidades Laborales "Impulsa Perú" al Programa Nacional de Empleo Juvenil "Jóvenes Productivos", teniendo este último la calidad de entidad absorbente, el cual pasó a denominarse "Programa Nacional para la Empleabilidad". Asimismo, mediante **Resolución Ministerial N° 059-2021-TR** se determinó el 06 de abril de 2021 como fecha de culminación del proceso de fusión de ambos programas y se declara la extinción del Programa Nacional para la Promoción de Oportunidades Laborales "Impulsa Perú", a partir del 07 de abril de 2021.

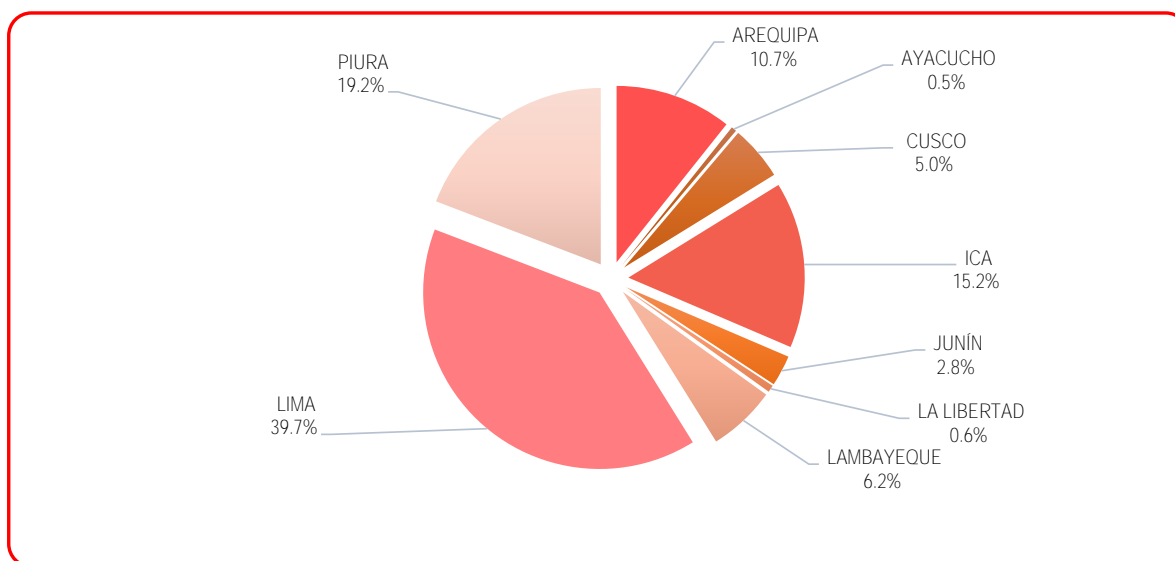
## CUADRO N°231

## PERÚ

## BENEFICIARIOS INSERTADOS LABORALMENTE POR EL PROGRAMA NACIONAL PARA LA EMPLEABILIDAD, SEGÚN REGIÓN

2022

REGIÓN	BENEFICIARIOS INSERTADOS LABORALMENTE
AREQUIPA	201
AYACUCHO	9
CUSCO	94
ICA	286
JUNÍN	53
LA LIBERTAD	12
LAMBAYEQUE	117
LIMA	745
PIURA	360
<b>TOTAL</b>	<b>1 877</b>



FUENTE : MINISTERIO DE TRABAJO Y PROMOCIÓN DEL EMPLEO - MTPE

## ELABORACIÓN: MTPE - OGETIC - OFICINA DE ESTADÍSTICA

1/ Mediante el **D.S. N°019-2020-TR** se aprobó la **fusión** por absorción del Programa Nacional para la Promoción de Oportunidades Laborales "Impulsa Perú" al Programa Nacional de Empleo Juvenil "Jóvenes Productivos", teniendo este último la calidad de entidad absorbente, el cual pasó a denominarse "Programa Nacional para la Empleabilidad". Asimismo, mediante **Resolución Ministerial N° 059-2021-TR** se determinó el 06 de abril de 2021 como fecha de culminación del proceso de fusión de ambos programas y se declara la extinción del Programa Nacional para la Promoción de Oportunidades Laborales "Impulsa Perú", a partir del 07 de abril de 2021.

**CUADRO N°232**  
**NÚMERO DE PARTICIPANTES Y EMPLEOS TEMPORALES**  
**GENERADOS POR EL PROGRAMA "LURAWI PERÚ",**  
**SEGÚN REGIÓN**  
**2022**

REGIÓN	N° DE PROYECTOS (*)	N° DE ACTIVIDADES (**)	EMPLEOS TEMPORALES (***)	PARTICIPANTES (****)		
				FEMENINO	MASCULINO	TOTAL
AMAZONAS	2	284	11 721	7 990	5 327	13 317
ÁNCASH	3	327	17 961	11 064	7 401	18 465
APURÍMAC	1	189	10 256	7 590	3 407	10 997
AREQUIPA	-	187	8 905	7 576	2 826	10 402
AYACUCHO	13	405	22 809	16 686	9 104	25 790
CAJAMARCA	8	459	24 522	12 122	14 289	26 411
CALLAO	5	2	147	210	75	285
CUSCO	64	87	5 976	6 492	2 836	9 328
HUANCAVELICA	5	361	18 953	13 567	7 578	21 145
HUÁNUCO	-	234	12 327	8 506	4 407	12 913
ICA	-	39	1 874	1 868	737	2 605
JUNÍN	17	378	20 527	17 428	6 505	23 933
LA LIBERTAD	-	168	8 279	5 178	3 653	8 831
LAMBAYEQUE	-	137	6 997	5 235	2 409	7 644
LIMA	3	282	11 516	7 993	5 081	13 074
LORETO	11	160	9 339	4 911	4 629	9 540
MADRE DE DIOS	7	31	1 498	1 497	401	1 898
MOQUEGUA	2	55	2 824	1 999	1 084	3 083
PASCO	2	77	3 931	3 263	1 187	4 450
PIURA	-	131	7 037	4 457	2 897	7 354
PUNO	-	226	10 918	8 734	2 790	11 524
SAN MARTÍN	-	271	14 033	9 635	5 606	15 241
TACNA	11	76	4 205	3 323	1 522	4 845
TUMBES	-	20	1 063	816	291	1 107
UCAYALI	-	31	1 493	1 266	489	1 755
<b>TOTAL</b>	<b>154</b>	<b>4 617</b>	<b>239 111</b>	<b>169 406</b>	<b>96 531</b>	<b>265 937</b>

FUENTE : MINISTERIO DE TRABAJO Y PROMOCIÓN DEL EMPLEO - MTPE  
PROGRAMA "LURAWI PERÚ"

Nota: (\*) Considera 145 proyectos de inversión financiados con recursos financieros del año 2021, en el marco del D.S. 125-2021 -EF y 223-2021-EF, que continuaron en ejecución durante el año 2022

(\*\*) Considera 04 actividades de intervención inmediata financiadas y ejecutadas con recursos propios de la Municipalidad Distrital de Alto de la Alianza del departamento de Tacna.

(\*\*\*) Del total de empleos temporales generados durante el año 2022, 5,149 empleos temporales fueron generados a través de la ejecución de proyectos de inversión financiados con recursos del año 2021, 233,781 empleos temporales fueron generados a través de la ejecución de actividades de intervención inmediata financiadas con recursos del año 2022 y 181 empleos temporales fueron generados a través al financiamiento y ejecución de actividades de intervención inmediata por la Municipalidad Distrital de Alto de la Alianza del departamento de Tacna.

(\*\*\*\*) Del total de participantes registrados en el año 2022, 11,068 participantes corresponden a la ejecución de proyectos de inversión financiados con recursos del año 2021, 254,664 participantes corresponden a la ejecución de actividades de intervención inmediata financiadas con recursos del año 2022 y 205 participantes corresponden al financiamiento y ejecución de actividades de intervención inmediata por la Municipalidad Distrital de Alto de la Alianza del departamento de Tacna.

Fuente: Módulo de reporte "RS-06" con fecha de corte al 31/12/2022.

**CUADRO N°233**  
**INVERSIÓN PROMOVIDA Y REALIZADA POR EL PROGRAMA "LURAWI PERÚ",**  
**SEGÚN REGIÓN**  
**2022**

REGIÓN	INVERSIÓN EN PROYECTOS (soles) (*)	INVERSIÓN EN ACTIVIDADES DE INTERVENCIÓN INMEDIATA (soles) (**)	TOTAL INVERSIÓN (soles) (***)
AMAZONAS	-	26 393 665	26 393 665
ÁNCASH	-	36 811 788	36 811 788
APURÍMAC	-	22 000 712	22 000 712
AREQUIPA	-	20 080 810	20 080 810
AYACUCHO	-	45 828 761	45 828 761
CAJAMARCA	-	49 935 315	49 935 315
CALLAO	-	201 583	201 583
CUSCO	-	9 446 901	9 446 901
HUANCAVELICA	-	38 640 658	38 640 658
HUÁNUCO	-	25 429 333	25 429 333
ICA	-	4 304 365	4 304 365
JUNÍN	-	41 029 839	41 029 839
LA LIBERTAD	-	17 986 252	17 986 252
LAMBAYEQUE	-	15 085 901	15 085 901
LIMA	-	27 107 828	27 107 828
LORETO	-	18 316 262	18 316 262
MADRE DE DIOS	-	3 306 484	3 306 484
MOQUEGUA	-	5 676 548	5 676 548
PASCO	-	8 182 183	8 182 183
PIURA	-	13 851 501	13 851 501
PUNO	-	22 872 546	22 872 546
SAN MARTÍN	-	29 227 397	29 227 397
TACNA	-	8 433 756	8 433 756
TUMBES	-	2 183 122	2 183 122
UCAYALI	-	3 164 940	3 164 940
<b>TOTAL</b>	<b>-</b>	<b>495 498 450</b>	<b>495 498 450</b>

**FUENTE : MINISTERIO DE TRABAJO Y PROMOCIÓN DEL EMPLEO - MTPE**  
**PROGRAMA "LURAWI PERÚ"**

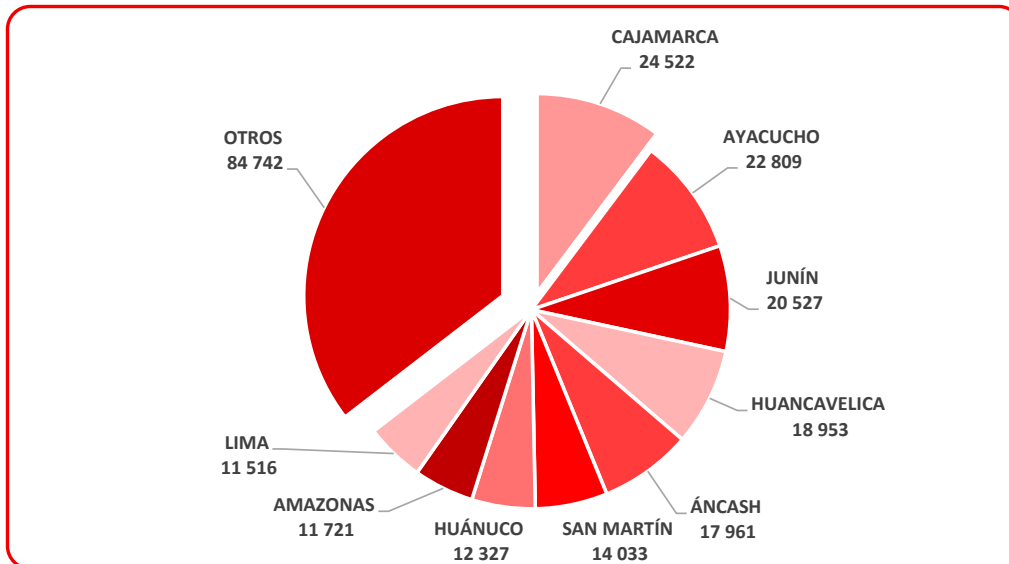
Nota: (\*) El Programa de Empleo Temporal "Lurawi Perú" para el año 2022 no contó con presupuesto para el financiamiento de Proyectos de Inversión.

(\*\*) Incluye 04 actividades de intervención inmediata los cuales fueron financiadas con recursos propios de la Municipalidad Distrital de Alto de la Alianza del departamento de Tacna por el monto de S/ 599,978.

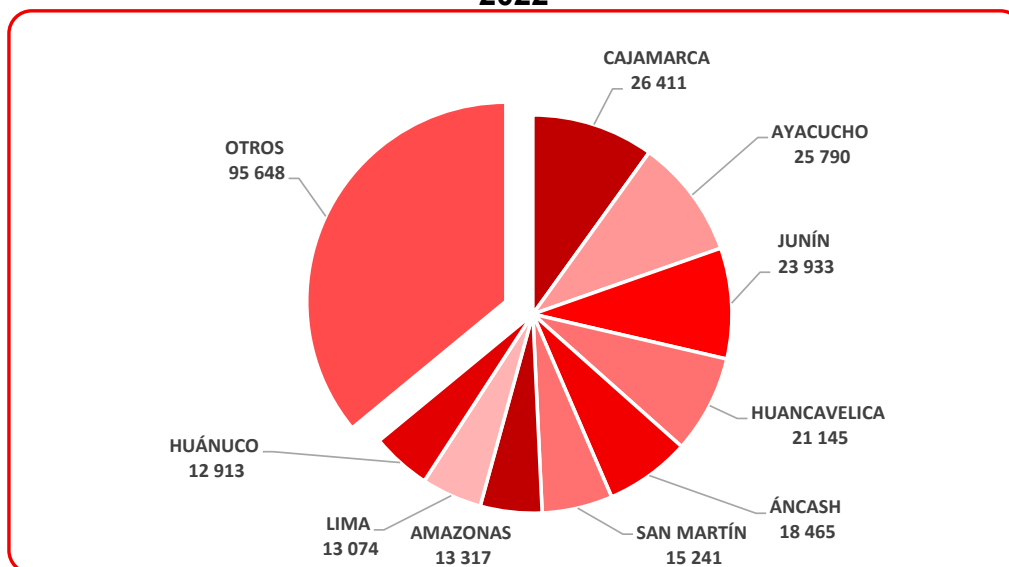
(\*\*\*) Considera todos los montos transferidos por el Programa. Además, del monto financiado por la Municipalidad Distrital de Alto de la Alianza del departamento de Tacna durante el año 2022 para la ejecución de 04 actividades de intervención inmediata.

Fuente: Resoluciones Ministeriales y reporte SIAF.

**GRÁFICO N°23**  
**NÚMERO DE EMPLEOS TEMPORALES, SEGÚN REGIÓN**  
**2022**



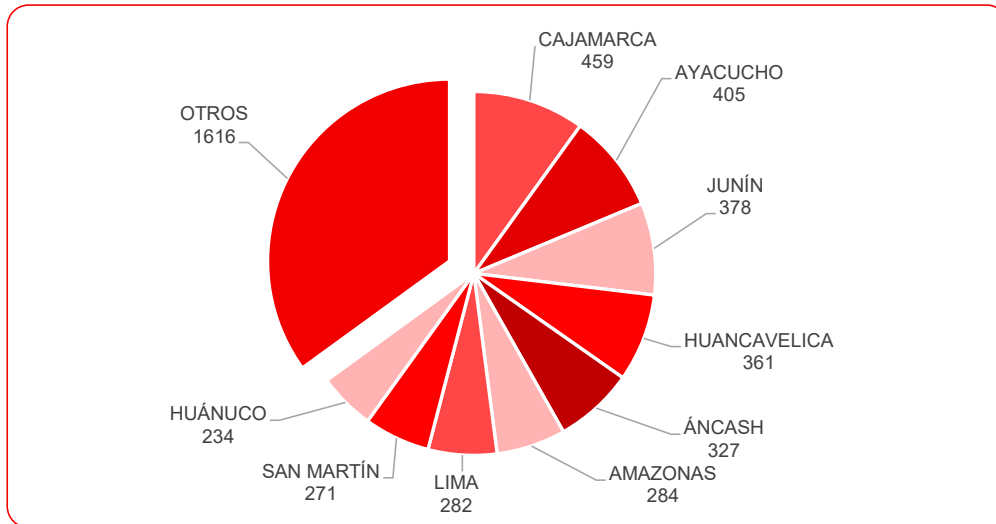
**NÚMERO DE PARTICIPANTES, SEGÚN REGIÓN**  
**2022**



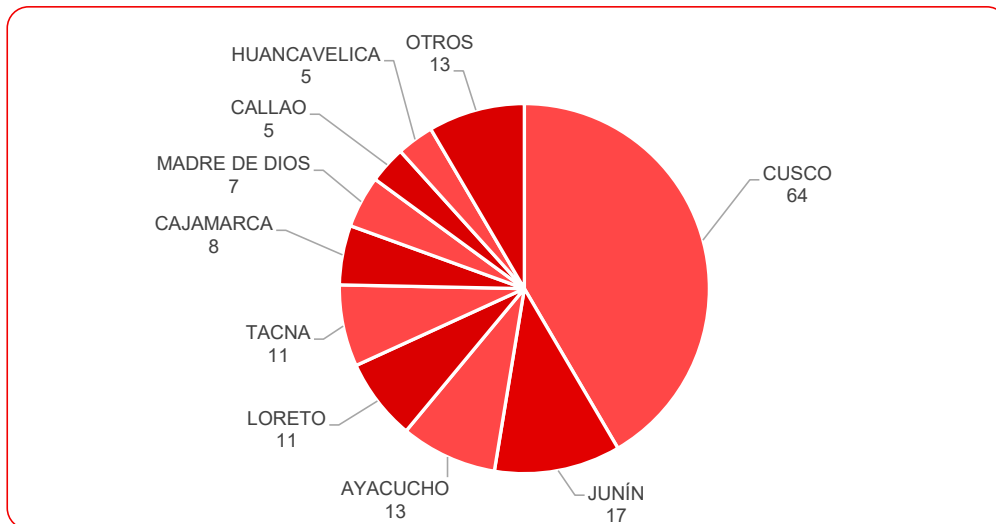
FUENTE : MINISTERIO DE TRABAJO Y PROMOCIÓN DEL EMPLEO - MTPE  
 PROGRAMA "LURAWI PERÚ"



### GRÁFICO N°24 NÚMERO DE ACTIVIDADES DE INTERVENCIÓN INMEDIATA, SEGÚN REGIÓN 2022



### NÚMERO DE PROYECTOS DE INVERSIÓN, SEGÚN REGIÓN 2022



FUENTE : MINISTERIO DE TRABAJO Y PROMOCIÓN DEL EMPLEO - MTPE  
PROGRAMA "LURAWI PERÚ"

**XVI. AUTORIZACIÓN  
PARA TRABAJO DEL  
ADOLESCENTE**

## CUADRO N°234

PERÚ

## AUTORIZACIONES PARA TRABAJO DEL ADOLESCENTE POR MES, SEGÚN DIRECCIÓN O GERENCIA REGIONAL

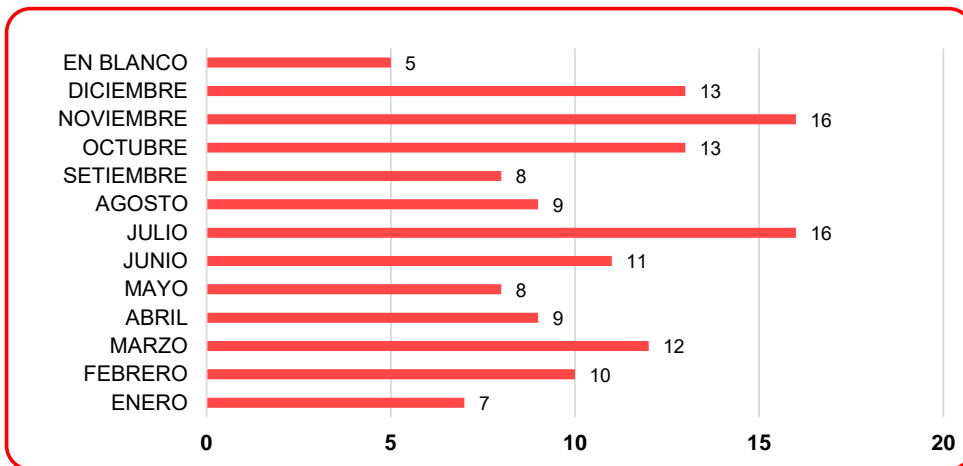
2022

DIRECCIÓN O GERENCIA REGIONAL	MES												TOTAL		
	ENERO	FEBRERO	MARZO	ABRIL	MAYO	JUNIO	JULIO	AGOSTO	SEPTIEMBRE	OCTUBRE	NOVIEMBRE	DICIEMBRE		EN BLANCO	
AMAZONAS	-	-	-	-	-	-	-	-	-	-	-	1	-	-	1
ÁNCASH	-	-	-	-	1	-	-	1	1	1	-	-	-	1	6
APURÍMAC	-	-	-	-	-	-	-	-	-	-	-	-	-	-	1
AREQUIPA	-	-	-	1	1	-	-	-	-	-	-	1	-	-	3
AYACUCHO	-	-	-	-	-	-	-	-	-	-	-	-	-	1	1
CAJAMARCA	-	-	-	-	-	1	-	-	-	-	-	-	-	-	1
CALLAO	-	-	2	-	-	-	-	-	-	1	-	-	-	-	3
CUSCO	1	-	1	1	-	1	1	1	-	2	1	1	-	-	10
HUANCAVELICA	-	-	-	-	-	-	2	-	-	-	-	-	-	-	2
HUÁNUCO	-	-	-	2	-	2	-	-	2	-	-	-	-	-	8
ICA	1	1	-	-	-	-	1	-	1	1	-	-	-	-	7
JUNÍN	-	1	-	-	-	1	-	-	-	-	-	-	-	-	3
LA LIBERTAD	-	1	-	-	-	-	1	1	1	2	-	1	-	-	7
LAMBAYEQUE	1	-	1	-	-	-	-	-	-	-	-	-	-	-	2
LIMA METROPOLITANA	1	3	5	4	2	3	1	1	3	2	6	5	-	-	36
LIMA REGIÓN	-	-	-	-	-	-	-	-	-	-	-	-	-	1	1
LORETO	2	-	2	1	-	1	-	1	-	2	1	-	-	-	10
MADRE DE DIOS	1	-	-	-	-	1	5	2	-	-	2	-	-	-	11
MOQUEGUA	-	4	-	-	-	-	-	1	-	-	-	1	-	-	6
PASCO	-	-	-	-	-	-	-	-	-	-	-	-	1	-	1
PIURA	-	-	-	-	-	-	-	-	-	-	-	1	-	-	1
PUNO	-	-	-	-	-	-	-	-	-	-	-	-	-	1	1
SAN MARTÍN	-	-	-	-	2	1	1	-	-	-	-	-	-	-	4
TACNA	-	-	1	-	-	-	-	-	1	-	-	-	-	-	3
UCAYALI	-	-	-	-	2	-	-	1	1	-	2	2	-	-	8
<b>TOTAL</b>	<b>7</b>	<b>10</b>	<b>12</b>	<b>9</b>	<b>8</b>	<b>11</b>	<b>16</b>	<b>9</b>	<b>8</b>	<b>13</b>	<b>16</b>	<b>13</b>	<b>5</b>	<b>5</b>	<b>137</b>

FUENTE: MINISTERIO DE TRABAJO Y PROMOCIÓN DEL EMPLEO - MTPE  
 DIRECCIÓN GENERAL DE DERECHOS FUNDAMENTALES DE SEGURIDAD Y SALUD EN EL TRABAJO -  
 DIRECCIÓN DE PROMOCIÓN Y PROTECCIÓN DE DERECHOS FUNDAMENTALES Y LABORALES

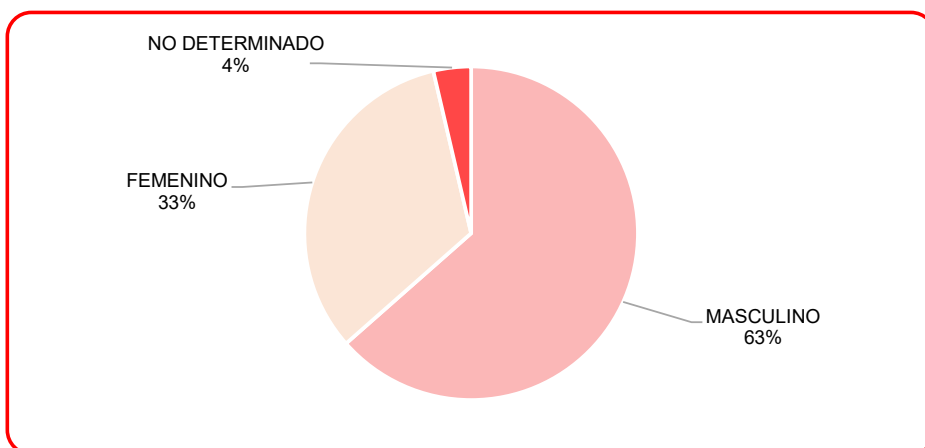
ELABORACION: MTPE - OGETIC - OFICINA DE ESTADÍSTICA

**PERÚ**  
**GRÁFICO N° 25**  
**AUTORIZACIONES PARA TRABAJO DEL ADOLESCENTE POR MES**  
**2022**



**FUENTE :** MINISTERIO DE TRABAJO Y PROMOCIÓN DEL EMPLEO - MTPE  
 DIRECCIÓN GENERAL DE DERECHOS FUNDAMENTALES DE SEGURIDAD Y SALUD EN EL  
 DIRECCIÓN DE PROMOCIÓN Y PROTECCIÓN DE DERECHOS FUNDAMENTALES Y LABORALES  
**ELABORACIÓN:** MTPE - OGETIC - OFICINA DE ESTADÍSTICA

**PERÚ**  
**GRÁFICO N° 26**  
**AUTORIZACIONES PARA TRABAJO DEL ADOLESCENTE POR SEXO**  
**2022**



**FUENTE :** MINISTERIO DE TRABAJO Y PROMOCIÓN DEL EMPLEO - MTPE  
 DIRECCIÓN GENERAL DE DERECHOS FUNDAMENTALES DE SEGURIDAD Y SALUD EN EL  
 DIRECCIÓN DE PROMOCIÓN Y PROTECCIÓN DE DERECHOS FUNDAMENTALES Y LABORALES  
**ELABORACIÓN:** MTPE - OGETIC - OFICINA DE ESTADÍSTICA

## CUADRO N° 235

PERÚ

NÚMERO DE AUTORIZACIONES PARA TRABAJO DEL ADOLESCENTES POR SEXO Y EDAD, SEGÚN DIRECCIÓN Y GERENCIA REGIONAL  
2022

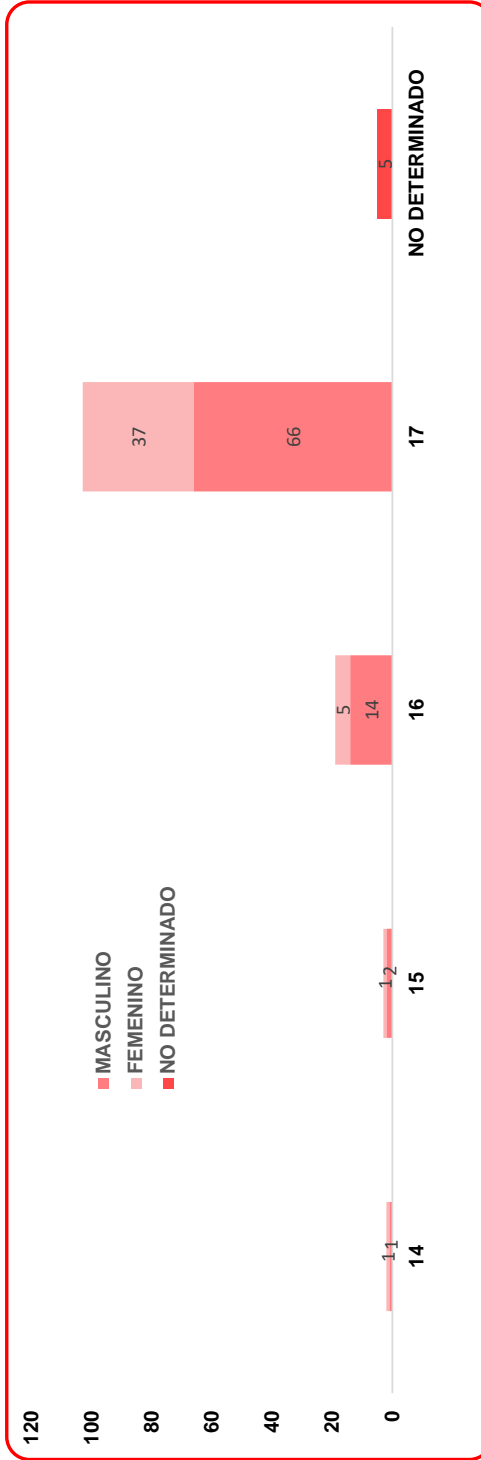
DIRECCIÓN O GERENCIA REGIONAL	MASCULINO										FEMENINO							NO DETERMINADO	TOTAL					
	EDAD					TOTAL	EDAD			TOTAL	NO DETERMINADO	TOTAL												
	MENOS DE 11	11	12	14	15		16	17	MENOS DE 13				14	15	16	17								
AMAZONAS	-	-	-	-	-	-	-	-	-	-	-	-	-	-	-	-	-	-	-	1	-	1		
ANCASH	-	-	-	-	-	-	-	-	-	-	-	-	-	-	-	-	-	-	-	-	-	-	6	
APURIMAC	-	-	-	-	-	-	-	-	-	-	-	-	-	-	-	-	-	-	-	-	-	-	-	1
AREQUIPA	-	-	-	-	-	-	-	-	-	-	-	-	-	-	-	-	-	-	-	-	-	-	-	3
AYACUCHO	-	-	-	-	-	-	-	-	-	-	-	-	-	-	-	-	-	-	-	-	-	-	-	1
CAJAMARCA	-	-	-	-	-	-	-	-	-	-	-	-	-	-	-	-	-	-	-	-	-	-	-	1
CALLAO	-	-	-	-	-	-	-	-	-	-	-	-	-	-	-	-	-	-	-	-	-	-	-	3
CUSCO	-	-	-	-	-	1	-	-	-	1	-	-	-	-	-	-	-	-	-	-	-	-	-	10
HUANCAVELICA	-	-	-	-	-	-	-	-	-	-	-	-	-	-	-	-	-	-	-	-	-	-	-	2
HUANUCO	-	-	-	-	-	1	-	-	-	1	-	-	-	-	-	-	-	-	-	-	-	-	-	8
ICA	-	-	-	-	-	-	-	-	-	-	-	-	-	-	-	-	-	-	-	-	-	-	-	7
JUNÍN	-	-	-	-	-	-	-	1	-	-	-	-	-	-	-	-	-	-	-	-	-	-	-	3
LA LIBERTAD	-	-	-	-	-	-	-	-	-	-	-	-	-	-	-	-	-	-	-	-	-	-	-	7
LAMBAYEQUE	-	-	-	-	-	-	-	-	-	-	-	-	-	-	-	-	-	-	-	-	-	-	-	2
LIMA METROPOLITANA	2	1	1	1	-	3	12	-	-	-	20	1	1	13	-	-	-	-	-	-	-	-	-	36
LIMA REGION	-	-	-	-	-	-	-	-	-	-	-	-	-	-	-	-	-	-	-	-	-	-	-	1
LORETO	-	-	-	-	-	2	4	-	-	6	-	-	-	3	-	-	-	-	-	-	-	-	-	10
MADRE DE DIOS	-	-	-	-	1	3	7	-	-	11	-	-	-	-	-	-	-	-	-	-	-	-	-	11
MOQUEGUA	-	-	-	-	-	2	3	-	-	5	-	-	-	-	-	-	-	-	-	-	-	-	-	6
PASCO	-	-	-	-	-	-	-	-	-	-	-	-	-	-	-	-	-	-	-	-	-	-	-	1
PIURA	-	-	-	-	-	-	-	-	-	-	-	-	-	-	-	-	-	-	-	-	-	-	-	1
PUNO	-	-	-	-	-	-	-	-	-	-	-	-	-	-	-	-	-	-	-	-	-	-	-	1
SAN MARTIN	-	-	-	-	-	1	2	-	-	3	-	-	-	-	-	-	-	-	-	-	-	-	-	4
TACNA	-	-	-	-	-	1	1	-	-	2	-	-	-	-	-	-	-	-	-	-	-	-	-	3
UCAYALI	-	-	-	-	-	-	4	-	-	4	-	-	-	-	-	-	-	-	-	-	-	-	-	8
<b>TOTAL</b>	<b>2</b>	<b>1</b>	<b>1</b>	<b>1</b>	<b>2</b>	<b>14</b>	<b>66</b>	<b>87</b>	<b>1</b>	<b>1</b>	<b>1</b>	<b>1</b>	<b>5</b>	<b>37</b>	<b>45</b>	<b>5</b>	<b>137</b>							

FUENTE : MINISTERIO DE TRABAJO Y PROMOCIÓN DEL EMPLEO - MTPE  
DIRECCIÓN GENERAL DE DERECHOS FUNDAMENTALES DE SEGURIDAD Y SALUD EN EL TRABAJO -  
DIRECCIÓN DE PROMOCIÓN Y PROTECCIÓN DE DERECHOS FUNDAMENTALES Y LABORALES

ELABORACIÓN: MTPE - OGETIC - OFICINA DE ESTADÍSTICA

GRÁFICO N° 27  
 AUTORIZACIONES PARA TRABAJO DEL ADOLESCENTE POR EDAD Y SEXO  
 2022

PERÚ



FUENTE : MINISTERIO DE TRABAJO Y PROMOCIÓN DEL EMPLEO - MTPE  
 DIRECCIÓN DE PROMOCIÓN Y PROTECCIÓN DE DERECHOS FUNDAMENTALES Y LABORALES  
 ELABORACIÓN : MTPE - OGETIC - OFICINA DE ESTADÍSTICA

PERÚ

CUADRO N° 236

## AUTORIZACIONES PARA TRABAJO DEL ADOLESCENTE POR SITUACIÓN DE ESTUDIOS, SEGÚN DIRECCIÓN Y GERENCIA REGIONAL

2022

DIRECCIÓN Y GERENCIA REGIONAL	CONTINÚA ESTUDIOS				TOTAL	
	NO *	NO DETERMINADO	SI	NO DETERMINADO	ABSOLUTO	%
AMAZONAS	-	-	1	-	1	0.73
ÁNCASH	4	-	2	-	6	4.38
APURÍMAC	-	-	1	-	1	0.73
AREQUIPA	3	-	-	-	3	2.19
AYACUCHO	1	-	-	-	1	0.73
CAJAMARCA	-	-	1	-	1	0.73
CALLAO	1	-	2	-	3	2.19
CUSCO	4	-	6	-	10	7.30
HUANCAVELICA	-	-	2	-	2	1.46
HUÁNUCO	4	-	4	-	8	5.84
ICA	4	-	3	-	7	5.11
JUNÍN	-	-	3	-	3	2.19
LA LIBERTAD	4	-	3	-	7	5.11
LAMBAYEQUE	1	-	1	-	2	1.46
LIMA METROPOLITANA	18	3	10	5	36	26.28
LIMA REGIÓN	-	-	1	-	1	0.73
LORETO	5	1	4	-	10	7.30
MADRE DE DIOS	5	-	6	-	11	8.03
MOQUEGUA	2	-	4	-	6	4.38
PASCO	1	-	-	-	1	0.73
PIURA	-	-	1	-	1	0.73
PUNO	1	-	-	-	1	0.73
SAN MARTÍN	-	-	3	1	4	2.92
TACNA	1	-	2	-	3	2.19
UCAYALI	6	-	2	-	8	5.84
<b>TOTAL</b>	<b>65</b>	<b>4</b>	<b>62</b>	<b>6</b>	<b>137</b>	<b>100.00</b>

FUENTE : MINISTERIO DE TRABAJO Y PROMOCIÓN DEL EMPLEO - MTPE  
 DIRECCIÓN GENERAL DE DERECHOS FUNDAMENTALES DE SEGURIDAD Y SALUD EN EL TRABAJO -  
 DIRECCIÓN DE PROMOCIÓN Y PROTECCIÓN DE DERECHOS FUNDAMENTALES Y LABORALES

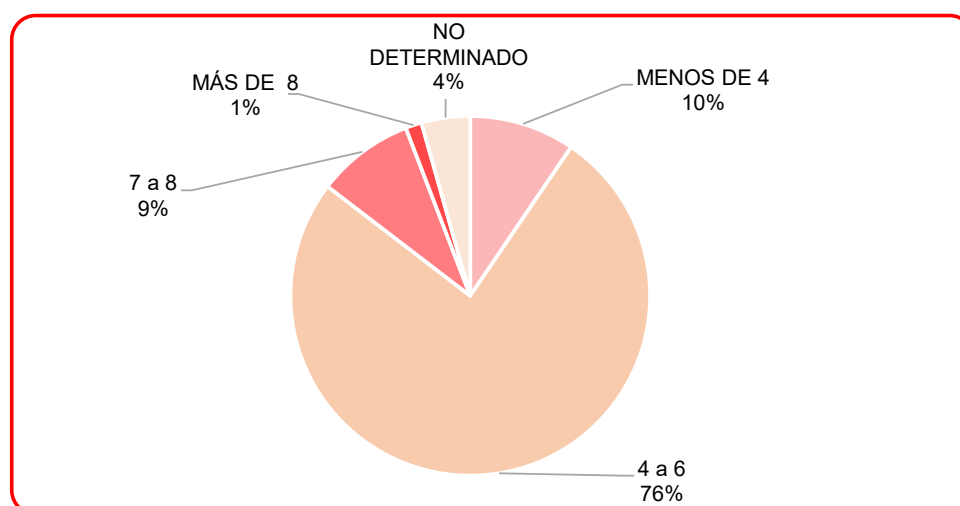
ELABORACIÓN: MTPE - OGETIC - OFICINA DE ESTADÍSTICA

\* INCLUYE A LOS QUE TERMINARON LA SECUNDARIA

CUADRO Nº 237

**PERÚ**  
**AUTORIZACIONES PARA TRABAJO DEL ADOLESCENTE POR HORAS DE TRABAJO DIARIO, SEGÚN DIRECCIÓN Y GERENCIA REGIONAL**  
**2022**

DIRECCIÓN Y GERENCIA REGIONAL	HORAS DE TRABAJO DIARIO					TOTAL
	(Diferencia entre Hora de Salida y Hora de Entrada)				NO DETERMINADO	
	MENOS DE 4	4 a 6	7 a 8	MÁS DE 8		
AMAZONAS	1	-	-	-	-	1
ÁNCASH	-	2	3	-	1	6
APURÍMAC	-	1	-	-	-	1
AREQUIPA	1	2	-	-	-	3
AYACUCHO	-	-	-	-	1	1
CAJAMARCA	-	1	-	-	-	1
CALLAO	-	3	-	-	-	3
CUSCO	-	10	-	-	-	10
HUANCAVELICA	1	1	-	-	-	2
HUÁNUCO	2	6	-	-	-	8
ICA	-	5	1	-	1	7
JUNÍN	-	2	1	-	-	3
LA LIBERTAD	1	6	-	-	-	7
LAMBAYEQUE	-	2	-	-	-	2
LIMA METROPOLITANA	6	27	2	1	-	36
LIMA PROVINCIAS	-	-	-	-	1	1
LORETO	-	8	2	-	-	10
MADRE DE DIOS	-	11	-	-	-	11
MOQUEGUA	-	6	-	-	-	6
PASCO	-	-	-	-	1	1
PIURA	-	-	-	1	-	1
PUNO	-	-	-	-	1	1
SAN MARTÍN	1	3	-	-	-	4
TACNA	-	3	-	-	-	3
UCAYALI	-	5	3	-	-	8
<b>TOTAL</b>	<b>13</b>	<b>104</b>	<b>12</b>	<b>2</b>	<b>6</b>	<b>137</b>



**FUENTE** : MINISTERIO DE TRABAJO Y PROMOCIÓN DEL EMPLEO - MTPE  
 DIRECCIÓN GENERAL DE DERECHOS FUNDAMENTALES DE SEGURIDAD Y SALUD EN EL TRABAJO -  
 DIRECCIÓN DE PROMOCIÓN Y PROTECCIÓN DE DERECHOS FUNDAMENTALES Y LABORALES

**ELABORACIÓN:** MTPE - OGETIC - OFICINA DE ESTADÍSTICA



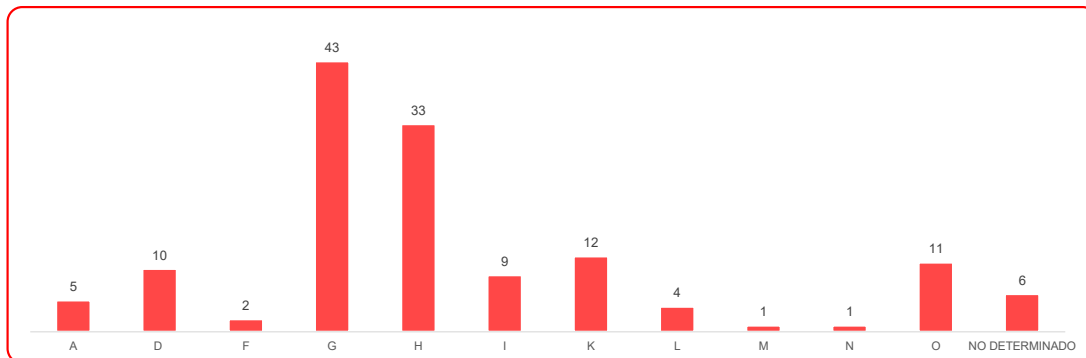
CUADRO N° 238

PERÚ

## AUTORIZACIONES PARA TRABAJO DEL ADOLESCENTE POR ACTIVIDAD ECONÓMICA, SEGÚN DIRECCIÓN Y GERENCIA REGIONAL

2022

DIRECCIÓN Y GERENCIA REGIONAL	ACTIVIDAD ECONÓMICA												TOTAL	
	A	D	F	G	H	I	K	L	M	N	O	NO DETERMINADO		
AMAZONAS	-	-	-	-	1	-	-	-	-	-	-	-	-	1
ÁNCASH	-	-	-	5	-	-	-	-	-	-	-	-	1	6
APURÍMAC	-	-	-	-	1	-	-	-	-	-	-	-	-	1
AREQUIPA	-	1	-	-	-	2	-	-	-	-	-	-	-	3
AYACUCHO	-	-	-	-	-	-	-	-	-	-	-	-	1	1
CAJAMARCA	-	-	-	-	1	-	-	-	-	-	-	-	-	1
CALLAO	-	1	-	-	-	2	-	-	-	-	-	-	-	3
CUSCO	1	-	-	7	2	-	-	-	-	-	-	-	-	10
HUANCAVELICA	-	-	-	-	2	-	-	-	-	-	-	-	-	2
HUÁNUCO	-	-	-	3	5	-	-	-	-	-	-	-	-	8
ICA	-	1	-	-	3	-	2	-	-	-	-	-	1	7
JUNÍN	-	1	-	-	1	-	1	-	-	-	-	-	-	3
LA LIBERTAD	-	1	-	2	2	1	-	-	-	-	-	1	-	7
LAMBAYEQUE	-	-	-	-	1	-	1	-	-	-	-	-	-	2
LIMA METROPOLITAN.	4	3	-	9	2	1	6	-	1	-	-	10	-	36
LIMA REGIÓN	-	-	-	-	-	-	-	-	-	-	-	-	1	1
LORETO	-	-	-	3	6	-	-	-	-	-	1	-	-	10
MADRE DE DIOS	-	1	1	4	4	-	1	-	-	-	-	-	-	11
MOQUEGUA	-	-	-	1	1	-	-	4	-	-	-	-	-	6
PASCO	-	-	-	-	-	-	-	-	-	-	-	-	1	1
PIURA	-	-	-	1	-	-	-	-	-	-	-	-	-	1
PUNO	-	-	-	-	-	-	-	-	-	-	-	-	1	1
SAN MARTÍN	-	-	1	2	-	1	-	-	-	-	-	-	-	4
TACNA	-	-	-	1	1	-	1	-	-	-	-	-	-	3
UCAYALI	-	1	-	5	-	2	-	-	-	-	-	-	-	8
<b>TOTAL</b>	<b>5</b>	<b>10</b>	<b>2</b>	<b>43</b>	<b>33</b>	<b>9</b>	<b>12</b>	<b>4</b>	<b>1</b>	<b>1</b>	<b>11</b>	<b>6</b>	<b>137</b>	



FUENTE : MINISTERIO DE TRABAJO Y PROMOCIÓN DEL EMPLEO - MTPE  
 DIRECCIÓN GENERAL DE DERECHOS FUNDAMENTALES DE SEGURIDAD Y SALUD EN EL TRABAJO -  
 DIRECCIÓN DE PROMOCIÓN Y PROTECCIÓN DE DERECHOS FUNDAMENTALES Y LABORALES

ELABORACIÓN: MTPE - OGETIC - OFICINA DE ESTADÍSTICA

## ACTIVIDAD ECONÓMICA

A AGRICULTURA, GANADERÍA, CAZA Y SILVICULTURA  
 D INDUSTRIAS MANUFACTURERAS

F CONSTRUCCIÓN

G COMERCIO AL POR MAR Y MENOR, REPA. VEHIC. AUTOM

H HOTELES Y RESTAURANTES

I TRANSPORTES Y COMUNICACIONES

K ACTIV. EMPRES., Y DE ALQUILER

L ADMINISTRACIÓN PÚBLICA Y DEFENSA

M ENSEÑANZA

N SERVICIOS SOCIALES Y DE SALUD

O OTRAS ACTIV. DE SERVICIOS COMUNITARIOS

CUADRO Nº 239

PERÚ

## AUTORIZACIONES PARA TRABAJO DEL ADOLESCENTE POR REMUNERACIÓN MENSUAL, SEGÚN DIRECCIÓN Y GERENCIA REGIONAL

2022

DIRECCIÓN Y GERENCIA REGIONAL	REMUNERACIÓN MENSUAL						TOTAL
	MENOS DE 700	700-850	851-1000	1001-1300	MAS DE 1300	NO DETERMINADO	
AMAZONAS	1	-	-	-	-	-	1
ÁNCASH	-	-	-	5	-	1	6
APURÍMAC	-	-	-	1	-	-	1
AREQUIPA	1	-	-	2	-	-	3
AYACUCHO	-	-	-	-	-	1	1
CAJAMARCA	1	-	-	-	-	-	1
CALLAO	-	-	2	1	-	-	3
CUSCO	1	2	3	4	-	-	10
HUANCAVELICA	1	1	-	-	-	-	2
HUÁNUCO	3	-	1	4	-	-	8
ICA	-	-	2	4	-	1	7
JUNÍN	1	-	-	2	-	-	3
LA LIBERTAD	2	-	1	4	-	-	7
LAMBAYEQUE	-	-	2	-	-	-	2
LIMA METROPOLITANA	12	-	5	12	7	-	36
LIMA REGIÓN	-	-	-	-	-	1	1
LORETO	1	-	5	4	-	-	10
MADRE DE DIOS	-	-	1	10	-	-	11
MOQUEGUA	-	4	1	1	-	-	6
PASCO	-	-	-	-	-	1	1
PIURA	-	-	-	1	-	-	1
PUNO	-	-	-	-	-	1	1
SAN MARTÍN	1	-	1	2	-	-	4
TACNA	2	-	-	1	-	-	3
UCAYALI	-	-	1	7	-	-	8
<b>TOTAL</b>	<b>27</b>	<b>7</b>	<b>25</b>	<b>65</b>	<b>7</b>	<b>6</b>	<b>137</b>

FUENTE : MINISTERIO DE TRABAJO Y PROMOCIÓN DEL EMPLEO - MTPE

DIRECCIÓN GENERAL DE DERECHOS FUNDAMENTALES DE SEGURIDAD Y SALUD EN EL TRABAJO -

DIRECCIÓN DE PROMOCIÓN Y PROTECCIÓN DE DERECHOS FUNDAMENTALES Y LABORALES

ELABORACIÓN: MTPE - OGETIC - OFICINA DE ESTADISTICA

## CUADRO Nº 240

PERÚ

**AUTORIZACIONES PARA TRABAJO DEL ADOLESCENTE POR REMUNERACIÓN  
MENSUAL, SEGÚN OCUPACIÓN  
2022**

OCUPACION *	REMUNERACIÓN MENSUAL						TOTAL
	MENOS DE 700	700-850	851-1000	1001-1300	MAS DE 1300	NO DETERMINADO	
2165	-	-	-	1	-	-	1
2655	-	-	-	-	5	-	5
3322	4	-	2	-	-	-	6
3421	1	-	1	2	1	-	5
3439	-	-	-	-	1	-	1
4120	1	-	-	1	-	-	2
4211	1	-	-	-	-	-	1
4224	1	-	1	2	-	-	4
4321	1	-	-	3	-	-	4
4415	-	2	-	-	-	-	2
4417	4	2	4	13	-	-	23
4419	2	-	-	2	-	-	4
5120	-	-	-	1	-	-	1
5131	3	1	3	5	-	-	12
5212	4	-	2	6	-	-	12
5213	1	-	-	-	-	-	1
5223	1	-	-	1	-	-	2
5230	-	-	1	2	-	-	3
5241	-	2	1	8	-	-	11
5242	-	-	-	1	-	-	1
6122	-	-	-	1	-	-	1
7213	-	-	1	1	-	-	2
7351	-	-	-	1	-	-	1
7511	-	-	-	1	-	-	1
7513	-	-	-	1	-	-	1
7515	1	-	1	-	-	-	2
7516	-	-	-	1	-	-	1
9112	1	-	2	3	-	-	6
9321	-	-	1	1	-	-	2
9333	-	-	1	-	-	-	1
9412	1	-	2	4	-	-	7
9522	-	-	1	-	-	-	1
9621	-	-	1	3	-	-	4
NO DETERMINADO	-	-	-	-	-	6	6
<b>TOTAL</b>	<b>27</b>	<b>7</b>	<b>25</b>	<b>65</b>	<b>7</b>	<b>6</b>	<b>137</b>

FUENTE : MINISTERIO DE TRABAJO Y PROMOCIÓN DEL EMPLEO - MTPE

DIRECCIÓN GENERAL DE DERECHOS FUNDAMENTALES DE SEGURIDAD Y SALUD EN EL TRABAJO -  
DIRECCIÓN DE PROMOCIÓN Y PROTECCIÓN DE DERECHOS FUNDAMENTALES Y LABORALES

ELABORACIÓN: MTPE - OGETIC - OFICINA DE ESTADISTICA

**OCUPACIÓN \***

2165: Ayudante de topografía00

2655: Actor, actriz

3322: Agente distribuidor

3421: Futbolista

3439: Malabarista

4120: Secretaria

4211: Cajero, contabilidad de caja

4224: Recepcionista

4321: Empleado del servicio de almacenaje

4415: Auxiliar de archivo

4417: Auxiliar administrativo

4419: Auxiliar de oficina

5120: Asador

5131: Azafata, mesero, mozo

5212: Otros vendedores minoristas

5213: Vendedor

5223: Asistente de tienda

5230: Cajero y entrega de mercaderías

5241: Anfitrionas

5242: Vendedores por catálogo

6122: Clasificador de pollos

7213: Ayudante de hojalatería

7351: Tejedor de ponchos y mantas

7511: empaquetador de carne

7513: Pastelero

7515: Pelador de frutas y hortalizas para conservas

7516: Seleccionar de alimentos

9112: Cuartelero

9321: Empaquetador manual

9333: Estibador manual

9412: Auxiliar de cocina

9522: Vendedor de plantas para uso medicinal

9621: Repartidor

En blanco



PERÚ

Ministerio de Trabajo  
y Promoción del Empleo

CUADRO N° 241  
AUTORIZACIONES PARA TRABAJO DEL ADOLESCENTE POR MES, SEGÚN AÑO  
1995 -2022

PERÚ

AÑO	MES												TOTAL	
	ENERO	FEBRERO	MARZO	ABRIL	MAYO	JUNIO	JULIO	AGOSTO	SEPTIEMBRE	OCTUBRE	NOVIEMBRE	DICIEMBRE		NO DETERMINADO
1995	310	244	171	127	154	128	88	185	178	164	193	186	-	2 128
1996	392	333	264	178	151	159	176	168	182	279	203	251	-	2 736
1997	467	380	242	187	185	153	172	182	210	161	145	233	-	2 717
1998	427	309	325	215	231	189	9	225	225	209	240	252	-	2 856
1999	490	317	315	166	162	149	148	210	199	166	158	190	-	2 670
2000	372	341	262	154	173	139	163	138	124	103	114	145	-	2 228
2001	315	231	180	133	108	93	170	194	84	77	110	100	-	1 795
2002	275	217	164	112	113	102	93	85	100	105	94	109	-	1 569
2003	255	256	170	87	82	82	106	96	86	102	78	64	-	1 464
2004	270	202	187	114	83	81	63	89	50	116	80	99	-	1 434
2005	298	151	121	113	99	140	73	66	73	63	82	47	-	1 326
2006	189	145	105	84	116	105	94	67	75	66	52	52	-	1 150
2007	185	118	80	70	58	42	54	38	47	43	53	31	-	819
2008	255	199	59	81	76	78	68	66	69	61	56	64	-	1 132
2009	234	142	113	78	75	72	45	65	75	34	70	75	-	1 078
2010	111	69	72	73	59	43	52	57	49	51	68	85	-	789
2011	236	134	99	79	78	70	86	91	97	68	72	66	-	1 176
2012	172	138	99	58	78	82	74	60	40	42	48	47	-	938
2013	112	95	62	47	77	41	51	54	43	41	43	45	-	711
2014	164	83	81	43	40	37	46	40	42	35	32	27	-	670
2015	80	69	37	44	44	40	37	45	33	38	25	55	-	547
2016	67	62	48	33	37	36	19	20	23	20	17	31	-	413
2017	52	54	43	25	31	25	17	40	27	14	19	18	-	388
2018	61	41	44	28	25	22	20	19	19	14	16	12	-	321
2019	74	67	43	24	20	13	30	14	18	13	31	40	-	387
2020	68	24	10	-	-	-	1	-	-	-	2	1	-	106
2021	30	9	8	7	6	13	5	1	4	20	6	4	-	113
2022	7	10	12	9	8	11	16	9	8	13	16	13	5	137

FUENTE : MINISTERIO DE TRABAJO Y PROMOCIÓN DEL EMPLEO - MTPE

DIRECCIÓN GENERAL DE DERECHOS FUNDAMENTALES DE SEGURIDAD Y SALUD EN EL TRABAJO -

DIRECCIÓN DE PROMOCIÓN Y PROTECCIÓN DE DERECHOS FUNDAMENTALES Y LABORALES

ELABORACIÓN: MTPE - OGETIC - OFICINA DE ESTADÍSTICA

## **SERIE HISTÓRICA /29**

El Anuario Estadístico 2022 ha sido elaborado por la Oficina de Estadística del Ministerio de Trabajo y Promoción del Empleo.

Información estadística adicional a lo contenido en el presente documento, podrá ser requerida a la Oficina de Estadística al amparo de lo dispuesto en el TUPA – MTPE.

Derechos reservados: Se autoriza la reproducción de cuadros y gráficos citando la fuente.

Hecho el Depósito Legal: 98 – 2832

Fecha de Edición: Mayo 2023



## Abreviaturas, signos y símbolos usados

### ANOTACIÓN DE PERÍODOS

<b>2022</b>	AÑO CIVIL
<b>1990-22</b>	AÑOS CIVILES CONSECUTIVOS
<b>1990-2022</b>	AÑOS CIVILES NO CONSECUTIVOS
<b>1990/2022</b>	VARIACIÓN ENTRE LOS AÑOS INDICADOS

### ABREVIATURAS

<b>TUO</b>	Texto Único Ordenado.
<b>Tamaño de Empresa</b>	1-4; 5-9; 10-19; 20-49; 50-99; 100-499; 500 a más trabajadores.
<b>CIU</b>	Clasificación Internacional Industrial Uniforme.
<b>CIUO</b>	Clasificación Internacional Uniforme de Ocupaciones.
<b>TUPA</b>	Texto Único de Procedimientos Administrativos.
<b>CTS</b>	Compensación por Tiempo de Servicios.
<b>CFP</b>	Centro de Formación Profesional.
<b>EJE.</b>	Ejecutivos.
<b>EMPL.</b>	Empleados.
<b>OBRE.</b>	Obreros.

### SIGNOS Y SÍMBOLOS

,	SEPARACIÓN DE DECIMALES
-	MAGNITUD CERO
0 (CERO)	LA CANTIDAD NO ALCANZA A LA MITAD DE LA UNIDAD
-/, *	LLAMADA AL PIE DEL CUADRO
()	SUMANDOS

## Reglas de negocio de Planillas Electrónicas

### TRABAJADORES

Se considera trabajadores a todos los puestos de trabajo registrados por los empleadores que cumplen la situación de activo o subsidiado, excluyendo a aquellos que presentan la condición de suspensión perfecta en el total de días del mes reportado y con sumatoria de pagos permanentes igual a cero.

### PROMEDIO DE REMUNERACIONES

Para el cálculo del promedio de remuneraciones se toma en consideración las siguientes reglas:

- a)** Se excluye a trabajadores con licencia sin goce de haber menor a 15 días.
- b)** Se excluye a trabajadores con menos de 15 días efectivamente laborados + días subsidiados, a excepción de los trabajadores cuya categoría ocupacional es empleado de las empresas con CIIU 80107, 80210, 80223, 80309 y 80904.
- c)** Se excluye a trabajadores cuya categoría ocupacional es empleado, de las empresas con CIIU 80107, 80210, 80223, 80309 y 80904 con remuneración (pago permanente) menor a la Remuneración Mínima Vital.



PERÚ

Ministerio de Trabajo  
y Promoción del Empleo

Dirección: Av. Salaverry 655, Jesús María.

Teléfono: 630 60 00

[www.gob.pe/mtpe](http://www.gob.pe/mtpe)

Síguenos en:

