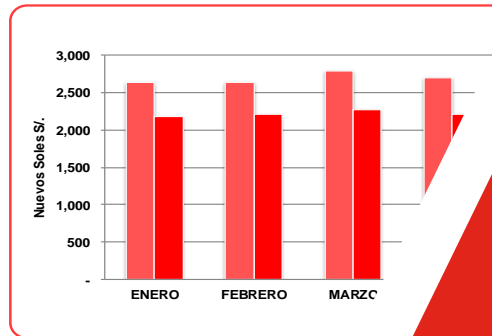




**PERÚ**  
**PROMEDIO DE REMUNERACIÓN ( SOLES S/ ) DE TR**  
**EN EL SECTOR PRIVADO POR MES, SEGÚ**  
**2021**

| SEXO (*)     | ENERO        | FEBRERO      | MARZO        | ABRIL        |
|--------------|--------------|--------------|--------------|--------------|
| MASCULINO    | 2,638        | 2,638        | 2,789        | 2,694        |
| FEMENINO     | 2,169        | 2,204        | 2,265        | 2,211        |
| <b>TOTAL</b> | <b>2,478</b> | <b>2,496</b> | <b>2,624</b> | <b>2,505</b> |



FUENTE : MINISTERIO DE TR  
 PLANILLA ELECT  
 ELABORACIÓN : MTPE - OGETIC -

2021

# Anuario Estadístico Sectorial

Oficina General de Estadística y Tecnologías de la Información y Comunicaciones

Oficina de Estadística



**PERÚ** Ministerio de Trabajo y Promoción del Empleo



**BICENTENARIO DEL PERÚ**  
 2021 - 2024

**Anuario**

**Estadístico**

**Sectorial 2021**

Ministro de Trabajo y Promoción del Empleo: Juan Ramón Lira Loayza

Secretario General: José Fernando Reyes Llanos

Jefe de la OGETIC: William David Rengifo Tam

Jefe de la Oficina de Estadística: Alfredo León Aguilar

Elaboración y edición:

Ana Isabel Gutiérrez Cabezas

Lola Armandina Carpio Olascoaga

David Jesús Saavedra Quispe

Ricardo Javier Rodríguez Casas

Jorge Alí Apaza Flores

William Hardy Bardales Chávez

Juana Alipia Pacheco Osco

Gudelia Urquizo Ibáñez.

Diseño: Oficina de Comunicación e Imagen Institucional

# PRESENTACIÓN

Conocedores que la información estadística es un instrumento importante como fuente indispensable para orientar y evaluar la gestión gubernamental en materia laboral, el Ministerio de Trabajo y Promoción del Empleo, pone a disposición de organismos e instituciones públicas, privadas, empleadores, trabajadores y estudiosos los principales indicadores socio-laborales del país, en el ANUARIO ESTADÍSTICO SECTORIAL 2021, documento N° 28 de la serie histórica iniciada en el año 1993.

La presente publicación ha sido elaborada por la Oficina General de Estadística y Tecnologías de la Información y Comunicaciones a través de su Oficina de Estadística, producto de un proceso de recopilación de información de los procedimientos administrativos provenientes de registros administrativos en coordinación con las Direcciones y Gerencias Regionales/Zonas de Trabajo y Promoción del Empleo de todo el país.

Es importante señalar que el año 2021 continuó siendo un año atípico debido a que el gobierno desde el año 2020 decretó Estado de Emergencia Nacional, mediante D.S. N° 044-2020-PCM; D.S. N° 008-2020-SA, que declara en Emergencia Sanitaria a Nivel Nacional y posteriores normas de ampliaciones y modificatorias relativas al COVID-19, lo que contribuyó a que el registro de la información estadística disminuyera relativamente con respecto a años anteriores.

El Anuario Estadístico Sectorial 2021, comprende XVI capítulos, el capítulo I presenta información estadística de Planilla Electrónica, con datos que incluyen a la población asalariada por tamaño de empresa, promedio de remuneraciones, número de trabajadores sindicalizados y demás variables e indicadores contenidos en los 49 cuadros estadísticos.

Significativa es la información referida a las relaciones laborales tanto individual y colectivas como las Huelgas, Trabajadores Comprendidos y Horas-Hombre Perdidas por actividad económica, causas, duración, etc.; así como Negociación Colectiva, Registro Sindical tanto en el sector privado y público.

Además, incluimos Contratos de mano de Obra Extranjera, Contratos de Trabajo de Trabajador Migrante Andino en el marco de la Decisión 545 de la Comunidad Andina de Naciones.

Así mismo, para el seguimiento de la normativa laboral están capítulos importantes como, Inspecciones laborales, Notificaciones de Accidentes de Trabajo, Defensa y Asesoría Legal Gratuita, Reglamento Interno de Trabajo, Empleo, Servicio Nacional de Empleo, Capacitación y Difusión Laboral, Registro de Auditores en Seguridad y Salud en el Trabajo, Autorización para Trabajo de Adolescentes y, el capítulo referido a los Programas Sociales destacando el “Programa Nacional para la Empleabilidad” y el programa “Trabaja Perú”.

El Ministerio de Trabajo y promoción del Empleo, expresa su reconocimiento y agradecimiento a las Direcciones y Gerencias Regionales/Zonas de Trabajo y Promoción del Empleo que hicieron posible la elaboración del presente documento.

Juan Ramón Lira Loayza

Ministro de Trabajo y Promoción del Empleo

## ÍNDICE

### I. PLANILLAS ELECTRÓNICAS

|              |   |    |
|--------------|---|----|
| Cuadro N° 01 | Lima Metropolitana: Empresas en el Sector Privado por Mes, según Actividad Económica 2021   | 21 |
| Cuadro N° 02 | Lima Metropolitana: Trabajadores en el Sector Privado por Mes, según Actividad Económica 2021   | 22 |
| Cuadro N° 03 | Perú: Empresas en el Sector Privado por Mes, según Actividad Económica  | 23 |
| Cuadro N° 04 | Perú: Empresas en el Sector Privado por Mes, según Región 2021  | 24 |
| Cuadro N° 05 | Perú: Empresas de Intermediación Laboral por Mes, según Actividad Económica 2021  | 25 |
| Cuadro N° 06 | Perú: Empresas de Tercerización por Mes, según Actividad Económica 2021   | 26 |
| Cuadro N° 07 | Perú: Promedio de Empresas en el Sector Privado por Tamaño, según Actividad Económica 2021  | 27 |
| Cuadro N° 08 | Perú: Promedio de Empresas en el Sector Privado por Tamaño, según Región 2021   | 28 |
| Cuadro N° 09 | Perú: Trabajadores en el Sector Privado por Mes, según Actividad Económica 2021   | 29 |
| Cuadro N° 10 | Perú: Trabajadores en el Sector Privado por Mes, según Región 2021  | 30 |
| Cuadro N° 11 | Perú: Trabajadores en el Sector Privado por Mes, según Tipo de Trabajador 2021  | 31 |
| Cuadro N° 12 | Perú: Promedio de Trabajadores en el Sector Privado por Tamaño de Empresa, según Actividad Económica 2021                             | 32 |
| Cuadro N° 13 | Perú: Trabajadores en el Sector Privado por Mes, según Sindicalización y Negociación Colectiva 2021                                   | 33 |
| Cuadro N° 14 | Perú: Trabajadores en el Sector Privado por Mes, según Nivel Educativo  | 34 |
| Cuadro N° 15 | Perú: Promedio de Trabajadores en el Sector Privado por Categoría Ocupacional, según Actividad Económica 2021                         | 35 |
| Cuadro N° 16 | Perú: Trabajadores Sindicalizados en el Sector Privado por Mes, según Actividad Económica 2021  | 36 |
| Cuadro N° 17 | Perú: Trabajadores en Empresas de Intermediación Laboral y Tercerización en el Sector Privado por Mes, según Actividad Económica 2021 | 37 |
| Cuadro N° 18 | Perú: Trabajadores en el Sector Privado por Mes, según Sexo 2021  | 38 |
| Cuadro N° 19 | Perú: Trabajadores del Sector Privado por Mes, según Régimen Pensionario 2021   | 39 |

|              |   |    |
|--------------|---|----|
| Cuadro N° 20 | Perú: Trabajadores del Sector Privado por Mes, según Régimen de Aseguramiento de Salud 2021   | 40 |
| Cuadro N° 21 | Perú: Trabajadores del Sector Privado por Mes, según Régimen Laboral 2021   | 41 |
| Cuadro N° 22 | Perú: Trabajadores del Sector Privado por Mes, según Categoría Ocupacional 2021   | 42 |
| Cuadro N° 23 | Perú: Trabajadores del Sector Privado por Mes, según Tipo de Contrato o Condición Laboral 2021  | 43 |
| Cuadro N° 24 | Perú: Promedio de Trabajadores del Sector Privado por Rango de Edad, según Tipo de Contrato o Condición Laboral 2021                            | 44 |
| Cuadro N° 25 | Perú: Trabajadores del Sector Privado por Mes, según Ocupaciones 2021   | 45 |
| Cuadro N° 26 | Perú: Trabajadores del Sector Privado por Mes, según Nacionalidad 2021  | 46 |
| Cuadro N° 27 | Perú: Trabajadores del Sector Privado por Mes, según Carreras Universitarias 2021   | 47 |
| Cuadro N° 28 | Perú: Trabajadores del Sector Privado por Mes, según Carreras No Universitarias 2021  | 48 |
| Cuadro N° 29 | Perú: Trabajadores del Sector Privado por Mes, según Seguro Complementario de Trabajo de Riesgo 2021  | 49 |
| Cuadro N° 30 | Perú: Trabajadores del Sector Privado por Mes, según Situación Especial (TELETRABAJO)   | 49 |
| Cuadro N° 31 | Perú: Prestadores de Servicio de 4ta. Categoría – Locadores en el Sector Privado por Mes, según Actividad Económica 2021                        | 50 |
| Cuadro N° 32 | Perú: Prestadores de Servicio de 4ta. Categoría – Locadores en el Sector Privado por Mes, según Región 2021                                     | 51 |
| Cuadro N° 33 | Perú: Promedio de Remuneración (Nuevos Soles S/) de Trabajadores en el Sector Privado por Mes, según Actividad Económica 2021                   | 52 |
| Cuadro N° 34 | Perú: Promedio de Remuneración (Nuevos Soles S/) de Trabajadores en el Sector Privado por Mes, según Región 2021                                | 53 |
| Cuadro N° 35 | Perú: Promedio de Remuneración (Nuevos Soles S/) de Trabajadores en el Sector Privado por Mes, según Nivel Educativo 2021                       | 54 |
| Cuadro N° 36 | Perú: Promedio de Remuneración (Nuevos Soles S/.) de Trabajadores en el Sector Privado por Mes, según Sexo 2021                                 | 55 |
| Cuadro N° 37 | Perú: Promedio de Remuneración ( Nuevos Soles S/) de Trabajadores del Sector Privado por Meses, según Tipo de Contrato o Condición Laboral 2021 | 56 |
| Cuadro N° 38 | Perú: Promedio de Remuneración ( Nuevos Soles S/) de Trabajadores en el Sector Privado por Meses, según Sindicalización y Negociación Colectiva | 57 |

|              |  |    |
|--------------|--|----|
| Cuadro N° 39 | Perú: Promedio de Remuneración ( Nuevos Soles S/) de Trabajadores del Sector Privado por Meses, según Tamaño de Empresa 2021 | 57 |
| Cuadro N° 40 | Perú: Trabajadores del Sector Privado por Mes, según Rango de Remuneraciones 2021  | 58 |
| Cuadro N° 41 | Perú: Trabajadores del Sector Público por Mes, según Régimen Laboral 2021  | 59 |
| Cuadro N° 42 | Perú: Trabajadores del Sector Público por Mes, según Nivel Educativo 2021  | 60 |
| Cuadro N° 43 | Perú: Promedio Mensual de Trabajadores del Sector Público por Sexo, según Régimen Laboral 2021                               | 61 |
| Cuadro N° 44 | Perú: Trabajadores del Sector Público por Mes, según Régimen Pensionario 2021  | 62 |
| Cuadro N° 45 | Perú: Trabajadores del Sector Público por Mes, según Régimen de Salud 2021   | 63 |
| Cuadro N° 46 | Perú: Trabajadores del Sector Público por Mes, según Categoría Ocupacional y Sindicalización 2021                            | 64 |
| Cuadro N° 47 | Perú: Trabajadores en el Sector Público por Meses, según Situación Especial (Teletrabajo) 2021                               | 65 |
| Cuadro N° 48 | Perú: Prestadores de Servicio de 4ta. Categoría – Locadores en el Sector Público por Mes, según Actividad Económica 2021     | 66 |
| Cuadro N° 49 | Perú: Prestadores de Servicio de 4ta. Categoría – Locadores en el Sector Público por Mes, según Región 2021                  | 67 |

## II. NEGOCIACIÓN COLECTIVA

|               |   |    |
|---------------|---|----|
| Cuadro N° 50  | Lima Metropolitana: Pliegos de Reclamos Presentados y Convenios Colectivos Solucionados -Registrados por Mes, según Etapas de Solución 2021 | 69 |
| Gráfico N° 01 | Lima Metropolitana: Pliegos de Reclamos Presentados y Convenios Colectivos Solucionados - Registrados por Mes 2021                          | 70 |
| Cuadro N° 51  | Lima Metropolitana: Convenios Colectivos Solucionados - Registrados por Mes, según Actividad Económica 2021                                 | 71 |
| Gráfico N° 02 | Lima Metropolitana: Convenios Colectivos Solucionados - Registrados, según Actividad Económica 2021   | 72 |
| Cuadro N° 52  | Lima Metropolitana: Convenios Colectivos Solucionados - Registrados por Etapas de Solución, según Actividad Económica 2021                  | 73 |
| Cuadro N° 53  | Lima Metropolitana: Convenios Colectivos Solucionados - Registrados por Organización Sindical, según Actividad Económica 2021               | 74 |
| Cuadro N° 54  | Lima Metropolitana: Convenios Colectivos Solucionados - Registrados por Etapas de Solución, según Organización Sindical 2021                | 75 |

|               |   |    |
|---------------|---|----|
| Cuadro N° 55  | Lima Metropolitana: Convenios Colectivos Solucionados - Registrados por Actividad Económica, según Mes y Etapas de Solución 2021                    | 76 |
| Cuadro N° 56  | Lima Metropolitana: Pliegos de Reclamos Presentados y Convenios Colectivos Solucionados - Registrados por Año, según Etapas de Solución             | 77 |
| Cuadro N° 57  | Lima Metropolitana: Convenios Colectivos Solucionados - Registrados por Año, según Actividad Económica 1995 - 21                                    | 78 |
| Cuadro N° 58  | Perú: Pliegos de Reclamos Presentados y Convenios Colectivos Solucionados - Registrados por Mes, según Etapas de Solución 2021                      | 79 |
| Gráfico N° 03 | Perú: Pliegos de Reclamos Presentados y Convenios Colectivos Solucionados - Registrados por Mes 2021  | 80 |
| Cuadro N° 59  | Perú: Convenios Colectivos Solucionados - Registrados por Mes, según Actividad Económica 2021   | 81 |
| Gráfico N° 04 | Perú: Convenios Colectivos Solucionados - Registrados, según Actividad Económica 2021   | 82 |
| Cuadro N° 60  | Perú: Convenios Colectivos Solucionados - Registrados por Etapas de Solución, según Actividad Económica 2021  | 83 |
| Cuadro N° 61  | Perú: Convenios Colectivos Solucionados - Registrados por Organización Sindical, según Actividad Económica 2021                                     | 84 |
| Cuadro N° 62  | Perú: Convenios Colectivos Solucionados - Registrados por Etapas de Solución, según Organización Sindical 2021                                      | 85 |
| Cuadro N° 63  | Perú: Pliegos de Reclamos Presentados y Convenios Colectivos Solucionados - Registrados, según Dirección y Gerencia Regional / Zona de Trabajo 2021 | 86 |
| Gráfico N° 05 | Perú: Convenios Colectivos Solucionados - Registrados por Etapas de Solución, según Dirección y Gerencia Regional 2021                              | 87 |
| Cuadro N° 64  | Perú: Convenios Colectivos Solucionados - Registrados por Actividad Económica, según Mes y Etapas de Solución 2021                                  | 88 |
| Cuadro N° 65  | Perú: Pliegos de Reclamos Presentados y Convenios Colectivos Solucionados - Registrados por Año, según Etapas de Solución 1997 - 21                 | 89 |
| Gráfico N° 06 | Perú: Pliegos de Reclamos Presentados y Convenios Colectivos Solucionados - Registrados por Año 1997 - 21   | 90 |
| Cuadro N° 66  | Perú: Convenios Colectivos Solucionados - Registrados por Año, según Actividad Económica 1995 - 21  | 91 |
| Cuadro N° 67  | Lima Metropolitana: Laudos Arbitrales Registrados por Año, según Designación de Árbitros 1993 - 21  | 92 |
| Cuadro N° 68  | Perú: Laudos Arbitrales Registrados por Año, según Designación de Árbitros 1993 - 21  | 93 |
| Cuadro N° 69  | Lima Metropolitana: Laudos Arbitrales Registrados por Año, según Actividad Económica 1993 - 21  | 94 |

|  |  |     |
|--|--|-----|
| Cuadro N° 70                                     | Perú: Laudos Arbitrales Registrados por Año, según Actividad Económica 1993 – 21   | 95  |
| Cuadro N° 71                                     | Perú: Convenios Colectivos Solucionados-Registrados por la intervención de la Dirección de Prevención y Solución de Conflictos Laborales y Responsabilidad Social Empresarial Laboral por Actividad Económica, según mes y Etapas de Solución; de carácter Supraregional, Nacional (D.S.017-2012-TR, Art 3°, inc.1) 2021 | 96  |
| Cuadro N° 72                                     | Perú: Valorización de Pliegos de Reclamos, Según Mes 2020 - 2021   | 97  |
| Cuadro N° 73                                     | Perú: Valorización de Pliegos de Reclamos, Según Dirección y Gerencia Regional 2020 - 2021   | 98  |
| Cuadro N° 74                                     | Perú: Valorización de Pliegos de Reclamos, Según Entidad solicitante 2020 -  | 99  |
| Cuadro N° 75                                     | Perú: Valorización de Pliegos de Reclamos, Según Etapas de Negociación Colectiva en que fue solicitada 2020 - 2021   | 99  |
| Cuadro N° 76                                     | Perú: Valorización de Pliego de Reclamos, Según Actividad Económica 2020 - 2021  | 100 |
| Cuadro N° 77                                     | Perú: Valorización de Pliegos de Reclamos por Año, Según Mes 2020 - 2021   | 101 |
| Cuadro N° 78                                     | Perú: Registro de Acciones Realizadas por la Dirección de Prevención y Solución de Conflictos Laborales y Responsabilidad Social Empresarial   | 102 |
| <b>III. CONTRATOS DE MANO DE OBRA EXTRANJERA</b> |  |     |
| Cuadro N° 79                                     | Perú: Contratos de Trabajo de Mano de Obra Extranjera por Mes, según Dirección Regional. Decreto Legislativo N° 689. 2021  | 104 |
| Cuadro N° 80                                     | Perú: Contratos de Trabajo de Mano de Obra Extranjera por Mes, según Continentes y Países de Nacionalidad. Decreto Legislativo N° 689. 2021  | 105 |
| Cuadro N° 81                                     | Perú: Contratos de Trabajo de Mano de Obra Extranjera por Sexo y Rangos de Edad, según Continentes y Países de Nacionalidad. Decreto Legislativo N° 689. 2021  | 106 |
| Gráfico N° 07                                    | Perú: Contratos de Trabajo de Mano de Obra Extranjera, según Continentes. Decreto Legislativo N° 689. 2021   | 107 |
| Cuadro N° 82                                     | Perú: Contratos de Trabajo de Mano de Obra Extranjera por Mes, según Actividad Económica (CIU 4). Decreto Legislativo N° 689. 2021   | 108 |
| Cuadro N° 83                                     | Perú: Contratos de Trabajo de Mano de Obra Extranjera por Actividad Económica(CIU 4), según Dirección Regional de Registro. Decreto Legislativo N° 689. 2021   | 109 |
| Cuadro N° 84                                     | Perú: Contratos de Trabajo de Mano de Obra Extranjera por Actividad Económica(CIU 4), según Dirección Regional de Registro y Zonas de Trabajo. Decreto Legislativo N° 689. 2021  | 110 |



|                    |  |           |
|--------------------|--|-----------|
| Cuadro N° 85       | Perú: Contratos de Trabajo de Mano de Obra Extranjera por Mes, según Dirección Regional de Registro y Zonas de Trabajo. Decreto Legislativo N° 689. 2021       | 111       |
| Cuadro N° 86       | Perú: Contratos de Trabajo de Mano de Obra Extranjera por Mes, según Dirección Regional de Registro y Sexo. Decreto Legislativo N° 689. 2021                   | 112       |
| Cuadro N° 87       | Perú: Contratos de Trabajo de Mano de Obra Extranjera por Rango de Edad y Sexo, según Dirección Regional de Registro. Decreto Legislativo N° 689. 2021         | 113       |
| Cuadro N° 88       | Perú: Contratos de Trabajo de Mano de Obra Extranjera por Procedimiento Administrativo, según Dirección Regional de Registro. Decreto Legislativo N° 689. 2021 | 114       |
| <b>IV. HUELGAS</b> |  |           |
| Cuadro N° 89       | Perú: Huelgas, Trabajadores Comprendidos y Horas – Hombre Perdidas en el Sector Privado, según Año 1970 – 21   | 116       |
| Gráfico N° 08      | Perú: Huelgas, Trabajadores Comprendidos y Horas – Hombre Perdidas en el Sector Privado, según Año 1997 – 21   | 117       |
| Cuadro N° 90       | Perú: Huelgas, Trabajadores Comprendidos y Horas – Hombre Perdidas en el Sector Privado por Año, según Actividad Económica 1990 – 21                           | 118 – 119 |
| Cuadro N° 91       | Perú: Huelgas, Trabajadores Comprendidos y Horas – Hombre Perdidas en el Sector Privado, según Actividad Económica 2021  | 120       |
| Cuadro N° 92       | Perú: Huelgas, Trabajadores Comprendidos y Horas – Hombre Perdidas en el Sector Privado por Actividad Económica, según Mes 2021                                | 121       |
| Cuadro N° 93       | Perú: Huelgas, Trabajadores Comprendidos y Horas – Hombre Perdidas en el Sector Privado, según Dirección y Gerencia Regional / Zonas de Trabajo 2021           | 122       |
| Gráfico N° 09      | Perú: Huelgas, Trabajadores Comprendidos y Horas – Hombre Perdidas en el Sector Privado, según Dirección y Gerencia Regional / Zonas de Trabajo 2021           | 123       |
| Cuadro N° 94       | Perú: Huelgas, Trabajadores Comprendidos y Horas – Hombre Perdidas en el Sector Privado por Causas, según Mes 2021   | 124       |
| Gráfico N° 10      | Perú: Huelgas, Trabajadores Comprendidos y Horas – Hombre Perdidas en el Sector Privado por Causas 2021  | 125       |
| Cuadro N° 95       | Perú: Huelgas, Trabajadores Comprendidos y Horas – Hombre Perdidas en el Sector Privado, según Calificación de la Huelga 2021                                  | 126       |
| Cuadro N° 96       | Perú: Huelgas, Trabajadores Comprendidos y Horas – Hombre Perdidas en el Sector Privado, según Organización Sindical 2021                                      | 127       |
| Cuadro N° 97       | Perú: Distribución de las Huelgas, Trabajadores Comprendidos y Horas – Hombre Perdidas en el Sector Privado, según Número de Trabajadores 2021                 | 128       |
| Gráfico N° 11      | Perú: Distribución de las Huelgas, Trabajadores Comprendidos y Horas – Hombre Perdidas en el Sector Privado, según Número de Trabajadores 2021                 | 129       |

|   |   |     |
|---|---|-----|
| Cuadro N° 98  | Perú: Huelgas, Trabajadores Comprendidos y Horas – Hombre Perdidas en el Sector Privado, según Días de Duración 2021  | 130 |
| Gráfico N° 12   | Perú: Huelgas, Trabajadores Comprendidos y Horas – Hombre Perdidas en el Sector Privado, según Días de Duración 2021  | 131 |
| Cuadro N° 99  | Perú: Huelgas, Trabajadores Comprendidos y Horas – Hombre Perdidas en el Sector Privado por Actividad Económica, según Dirección y Gerencia Regional / Zona de Trabajo 2021                         | 132 |
| <b>V. REGISTRO DEL TRABAJADOR MIGRANTE ANDINO (SIVITMA)</b> |   |     |
| Cuadro N° 100   | Perú: Contratos de Trabajo Registrados a Través del Sistema Virtual del Registro Nacional del Trabajador Migrante Andino - SIVITMA por Mes, Según trámite 2021                                      | 134 |
| Cuadro N° 101   | Perú: Contratos Aprobados a Través del Sistema Virtual del Registro Nacional del Trabajador Migrante Andino - SIVITMA por Ámbito geográfico, Según  | 135 |
| Cuadro N° 102   | Perú: Contratos Aprobados a Través del Sistema Virtual del Registro Nacional del Trabajador Migrante Andino - SIVITMA por Naturaleza del Contrato, Según mes y Nacionalidad del Trabajador 2021     | 136 |
| Gráfico N° 13   | Perú: Contratos Aprobados de Trabajador Migrante Andino por Naturaleza de Contrato 2021   | 137 |
| Cuadro N° 103   | Perú: Contratos Aprobados a Través del Sistema Virtual del Registro Nacional del Trabajador Migrante Andino - SIVITMA por Mes, según Actividad Económica 2021                                       | 138 |
| Cuadro N° 104   | Perú: Contratos Aprobados a Través del Sistema Virtual del Registro Nacional del Trabajador Migrante Andino - SIVITMA por Mes, según Región y Provincia 2021  | 139 |
| Cuadro N° 105   | Perú: Contratos Aprobados a Través del Sistema Virtual del Registro Nacional del Trabajador Migrante Andino - SIVITMA por Nacionalidad, según Actividad Económica 2021                              | 140 |
| Cuadro N° 106   | Lima Metropolitana: Contratos Aprobados a Través del Sistema Virtual del Registro Nacional del Trabajador Migrante Andino - SIVITMA por Nacionalidad, según Actividad Económica 2021                | 141 |
| Cuadro N° 107   | Perú: Contratos Aprobados a Través del Sistema Virtual del Registro Nacional del Trabajador Migrante Andino - SIVITMA por Ámbito Geográfico y Sexo del Trabajador, según Mes 2021                   | 142 |
| Cuadro N° 108   | Perú: Contratos Aprobados a Través del Sistema Virtual del Registro Nacional del Trabajador Migrante Andino - SIVITMA por Sexo, según Actividad Económica 2021                                      | 143 |
| Cuadro N° 109   | Perú: Contratos Aprobados a Través del Sistema Virtual del Registro Nacional del Trabajador Migrante Andino - SIVITMA por Grupo Ocupacional, según Actividad Económica 2021                         | 144 |
| Cuadro N° 110   | Perú: Contratos Aprobados a Través del Sistema Virtual del Registro Nacional del Trabajador Migrante Andino - SIVITMA por Régimen Pensionario, según Actividad Económica y Sexo del Trabajador 2021 | 145 |

|                                    |  |     |
|------------------------------------|--|-----|
| Cuadro N° 111                      | Perú: Contratos Aprobados a Través del Sistema Virtual del Registro Nacional del Trabajador Migrante Andino - SIVITMA por Tipo de Prestadoras de Salud, según Actividad Económica y Sexo 2021    | 146 |
| Gráfico N° 14                      | Perú: Contratos Aprobados de Trabajador Migrante Andino por Tipo de Prestadoras de Salud y Sexo 2021   | 147 |
| Cuadro N° 112                      | Perú: Contratos Aprobados a Través del Sistema Virtual del Registro Nacional del Trabajador Migrante Andino - SIVITMA por Tipo de Contrato, según Actividad Económica 2021                       | 148 |
| <b>VI. REGISTRO SINDICAL</b>       |  |     |
| Cuadro N° 113                      | Lima Metropolitana: Registros Sindicales, Cambio de Junta Directiva, Cancelación del Registro Sindical y Reforma de Estatutos en el Sector Privado, según Mes 2021                               | 150 |
| Cuadro N° 114                      | Perú: Registros Sindicales, Cambio de Junta Directiva, Cancelación del Registro Sindical y Reforma de Estatutos en el Sector Privado, según Mes 2021   | 151 |
| Cuadro N° 115                      | Perú: Registros Sindicales, Cambio de Junta Directiva, Cancelación del Registro Sindical y Reforma de Estatutos en el Sector Privado, según Dirección y Gerencia Regional / Zona de Trabajo 2021 | 152 |
| Cuadro N° 116                      | Perú: Sindicatos Registrados en el Sector Privado por Mes, según Dirección y Gerencia Regional / Zona de Trabajo 2021  | 153 |
| Cuadro N° 117                      | Perú: Sindicatos Registrados en el Sector Privado por Mes, según Actividad Económica 2021  | 154 |
| Cuadro N° 118                      | Perú: Registros Sindicales, Cambio de Junta Directiva, Cancelación del Registro Sindical y Reforma de Estatutos en el Sector Privado, según Año 1993 – 21  | 155 |
| Cuadro N° 119                      | Lima Metropolitana: Registros Sindicales, Cambio de Junta Directiva y Modificación de Estatutos en el Sector Público (ROSSP), según Mes 2021   | 156 |
| Cuadro N° 120                      | Perú: Registros Sindicales, Cambio de Junta Directiva y Modificación de Estatutos en el Sector Público (ROSSP), según Mes 2021   | 157 |
| Cuadro N° 121                      | Perú: Registros Sindicales, Cambio de Junta Directiva y Modificación de Estatutos en el Sector Público (ROSSP), según Dirección y Gerencia Regional / Zona de Trabajo 2021                       | 158 |
| Cuadro N° 122                      | Perú: Sindicatos Registrados en el Sector Público (ROSSP) por Mes, según Dirección y Gerencia Regional / Zona de Trabajo 2021  | 159 |
| Cuadro N° 123                      | Perú: Registros Sindicales, Cambio de Junta Directiva y Modificación de Estatutos en el Sector Público (ROSSP), según Año 2004 – 21  | 160 |
| <b>VII. INSPECCIONES LABORALES</b> |  |     |
| Cuadro N° 124                      | Lima Metropolitana: Órdenes de Inspección por Mes, según Acciones 2021   | 162 |

|  |  |           |
|--|--|-----------|
| Cuadro N° 125  | Perú: Órdenes de Inspección por Dirección Regional según Acciones 2021   | 163 – 164 |
| Cuadro N° 126  | Perú: Órdenes de Inspección por Mes, según Acciones 2021   | 165       |
| Cuadro N° 127  | Perú: Materias Inspeccionadas por Mes, según Materia 2021  | 166       |
| Cuadro N° 128  | Lima Metropolitana: Órdenes de Orientación por Mes, según Acciones 2021  | 167       |
| Cuadro N° 129  | Perú: Órdenes de Orientación por Dirección Regional, según Acciones 2021   | 168 – 169 |
| Cuadro N° 130  | Perú: Órdenes de Orientación por Mes, según Acciones 2021  | 170       |
| Cuadro N° 131  | Perú: Materias Orientadas por Mes, según Materia 2021  | 171       |
| <b>VIII. DEFENSA Y ASESORÍA LEGAL EN MATERIA LABORAL</b> |  |           |
| Cuadro N° 132  | Lima Metropolitana: Servicios de Defensa y Asesoría Legal a Trabajadores y Empleadores por Mes, según Materia 2021                 | 173       |
| Gráfico N° 15  | Lima Metropolitana: Servicios de Defensa y Asesoría Legal a Trabajadores y Empleadores 2021  | 174       |
| Cuadro N° 133  | Lima Metropolitana: Consultas Realizadas por Organizaciones Sindicales, por Mes según Materia 2021                                 | 175       |
| Cuadro N° 134  | Lima Metropolitana: Servicio de Liquidaciones de Trabajadoras (es) del Hogar Realizadas por Mes, según Sede y Sexo 2021            | 176       |
| Cuadro N° 135  | Lima Metropolitana: Servicio de Liquidaciones de Trabajadoras (es) de la Micro Empresa Realizado por Mes, según Sede / Sexo 2021   | 177       |
| Cuadro N° 136  | Lima Metropolitana: Servicio de Liquidaciones de Trabajadoras (es) de la Pequeña Empresa Realizado por Mes, según Sede / Sexo 2021 | 177       |
| Cuadro N° 137  | Lima Metropolitana: Emisión de Autos y Proveídos en el Procedimiento de Conciliación Administrativa Laboral 2021                   | 178       |
| Cuadro N° 138  | Lima Metropolitana: Servicios Prestados en Materia de Defensa y Asesoría Legal a Trabajadores y Empleadores, según Año 1993 – 21   | 179       |
| Cuadro N° 139  | Perú: Servicios Prestados en Materia de Defensa y Asesoría Legal a Trabajadores y Empleadores, según Año 1993 – 21                 | 179       |
| Gráfico N° 16  | Perú: Servicios Prestados en Materia de Defensa y Asesoría Legal a Trabajadores y Empleadores, según Años 2000 – 21                | 180       |
| Cuadro N° 140  | Perú: Servicios de Defensa y Asesoría Legal a Trabajadores y Empleadores por Mes, según Materia 2021                               | 181       |
| Gráfico N° 17  | Perú: Servicios de Defensa y Asesoría Legal a Trabajadores y Empleadores 2021  | 182       |

|  |   |     |
|--|---|-----|
| Cuadro N° 141  | Perú: Servicio de Consultas del Empleador Prestado por Mes, según Dirección y Gerencia Regional / Zona de Trabajo 2021  | 183 |
| Cuadro N° 142  | Perú: Servicio de Consultas del Trabajador Prestado por Mes, según Dirección y Gerencia Regional / Zona de Trabajo 2021   | 184 |
| Cuadro N° 143  | Perú: Servicio de Conciliaciones – Conciliadas prestado en Materia de Defensa y Asesoría Legal por Mes, según Dirección y Gerencia Regional / Zona de Trabajo 2021    | 185 |
| Cuadro N° 144  | Perú: Servicio de Conciliaciones – No Conciliadas Prestado en Materia de Defensa y Asesoría Legal por Mes, según Dirección y Gerencia Regional / Zona de Trabajo 2021 | 186 |
| Cuadro N° 145  | Perú: Servicio de Demandas Interpuestas prestado en Materia de Defensa y Asesoría Legal por Mes, según Dirección y Gerencia Regional / Zona de Trabajo 2021           | 187 |
| Cuadro N° 146  | Perú: Servicio de Liquidaciones Prestado por Mes, según Dirección y Gerencia Regional / Zona de Trabajo 2021  | 188 |
| Cuadro N° 147  | Perú: Servicio de Defensa y Asesoría Legal Prestados a Trabajadores y Empleadores, según Dirección y Gerencia Regional / Zona de Trabajo 2021                         | 189 |
| Cuadro N° 148  | Lima Metropolitana: Servicios Prestados por el MTPE en Materia de Defensa y Asesoría Legal a Trabajadores por Mes (Patrocinio Jurídico) 2021                          | 190 |
| <b>IX. NOTIFICACIONES DE ACCIDENTES DE TRABAJO, INDICENTES PELIGROSOS Y ENFERMEDADES OCUPACIONALES</b> |   |     |
| Cuadro N° 149  | Perú: Notificaciones de Accidentes de Trabajo por Sexo, según Mes 2021  | 192 |
| Cuadro N° 150  | Perú: Notificaciones de Accidentes de Trabajo por Mes, según Región 2021  | 193 |
| Cuadro N° 151  | Perú: Notificaciones de Accidentes de Trabajo por Mes, según Actividad Económica 2021   | 194 |
| Cuadro N° 152  | Perú: Notificaciones de Accidentes de Trabajo por Mes, según Categoría Ocupacional 2021   | 195 |
| Cuadro N° 153  | Perú: Notificaciones de Accidentes de Trabajo por Mes, según Forma del Accidente 2021   | 196 |
| Cuadro N° 154  | Perú: Notificaciones de Accidentes de Trabajo por Mes, según Agente Causante 2021   | 197 |
| Cuadro N° 155  | Perú: Notificaciones de Accidentes de Trabajo por Mes, según Parte del Cuerpo Lesionada 2021  | 198 |

|   |   |     |
|---|---|-----|
| Cuadro N° 156                           | Perú: Notificaciones de Accidentes de Trabajo por Mes, según Naturaleza de la Lesión 2021                     | 199 |
| Cuadro N° 157                           | Perú: Notificaciones de Accidentes de Trabajo por Mes, según Consecuencias del Accidente 2021                 | 200 |
| Cuadro N° 158                           | Perú: Notificaciones de Accidentes Mortales por Sexo, según Mes 2021  | 201 |
| Cuadro N° 159                           | Perú: Notificaciones de Accidentes Mortales por Mes, según Región 2021  | 202 |
| Cuadro N° 160                           | Perú: Notificaciones de Accidentes Mortales por Mes, según Actividad Económica 2021                           | 203 |
| Cuadro N° 161                           | Perú: Notificaciones de Accidentes Mortales por Mes, según Categoría Ocupacional 2021                         | 204 |
| Cuadro N° 162                           | Perú: Notificaciones de Accidentes Mortales por Mes, según Forma del Accidente 2021                           | 205 |
| Cuadro N° 163                           | Perú: Notificaciones de Accidentes Mortales por Mes, según Agente Causante 2021                               | 206 |
| Cuadro N° 164                           | Perú: Notificaciones de Incidentes Peligrosos, según Mes 2021   | 207 |
| Cuadro N° 165                           | Perú: Notificaciones de Incidentes Peligrosos por Mes, según Región 2021                                      | 208 |
| Cuadro N° 166                           | Perú: Notificaciones de Incidentes Peligrosos por Mes, según Actividad Económica 2021                         | 209 |
| Cuadro N° 167                           | Perú: Notificaciones de Incidentes Peligrosos por Mes, según Forma del Incidente 2021                         | 210 |
| Cuadro N° 168                           | Perú: Notificaciones de Enfermedades Ocupacionales por Sexo, según Mes de Certificación Médica Reportada 2021 | 211 |
| Cuadro N° 169                           | Perú: Notificaciones de Enfermedades Ocupacionales por Mes, según Región 2021                                 | 212 |
| Cuadro N° 170                           | Perú: Notificaciones de Enfermedades Ocupacionales por Actividad Económica, según Región 2021                 | 213 |
| Cuadro N° 171                           | Perú: Notificaciones de Enfermedades Ocupacionales por Mes, según Categoría Ocupacional 2021                  | 214 |
| Cuadro N° 172                           | Perú: Notificaciones de Enfermedades Ocupacionales por Mes, según Tipo de Enfermedad 2021                     | 215 |
| <b>X. REGLAMENTO INTERNO DE TRABAJO</b> |   |     |
| Cuadro N° 173                           | Lima Metropolitana: Reglamento Interno de Trabajo por Tipo de Trámite, según Mes 2021                         | 217 |

|                   |   |           |
|-------------------|---|-----------|
| Cuadro N° 174     | Perú: Reglamento Interno de Trabajo por Tipo de Trámite, según Mes 2021   | 218       |
| Cuadro N° 175     | Perú: Aprobación de Reglamento Interno de Trabajo por Mes, según Dirección y Gerencia Regional / Zona de Trabajo 2021                           | 219       |
| Cuadro N° 176     | Perú: Modificación de Reglamento Interno de Trabajo por Mes, según Dirección y Gerencia Regional / Zona de Trabajo 2021                         | 220       |
| Cuadro N° 177     | Lima Metropolitana: Aprobación de Reglamento Interno de Trabajo por Mes, según Actividad Económica 2021   | 221       |
| Cuadro N° 178     | Lima Metropolitana: Modificación de Reglamento Interno de Trabajo por Mes, según Actividad Económica 2021                                       | 222       |
| Cuadro N° 179     | Perú: Aprobación de Reglamento Interno de Trabajo por Mes, según Actividad Económica 2021   | 223       |
| Cuadro N° 180     | Perú: Modificación de Reglamento Interno de Trabajo por Mes, según Actividad Económica 2021   | 224       |
| Cuadro N° 181     | Perú: Reglamento Interno de Trabajo por Tipo de Trámite, según Año 2006 –   | 225       |
| <b>XI. EMPLEO</b> |   |           |
| Cuadro N° 182     | Lima Metropolitana: Empresa y Entidad Registrada que Realizan Actividad de Intermediación Laboral, según Mes 2021                               | 227       |
| Cuadro N° 183     | Perú: Empresa y Entidad Registrada que Realizan Actividad de Intermediación Laboral, según Dirección y Gerencia Regional / Zona de Trabajo 2021 | 228 – 230 |
| Cuadro N° 184     | Perú: Empresa Especial de Servicio que Realizan Actividad de Intermediación Laboral por Mes, según Dirección y Gerencia Regional 2021           | 231       |
| Gráfico N° 18     | Perú: Empresa Especial de Servicio que Realizan Actividad de Intermediación Laboral por Mes, según Dirección y Gerencia Regional 2021           | 232       |
| Cuadro N° 185     | Perú: Empresa Informada y Orientada sobre Teletrabajo por Dirección Regional, según mes 2021  | 233       |
| Cuadro N° 186     | Perú: Usuario Informado y Orientado sobre Teletrabajo por Dirección Regional, según Mes 2021  | 234       |
| Cuadro N° 187     | Lima Metropolitana: Intermediación del Mercado de Trabajo Bajo Convenio de Modalidad Formativa Laboral, según Mes 2021                          | 235       |

|   |   |           |
|---|---|-----------|
| Gráfico N° 19                           | Lima Metropolitana: Intermediación del Mercado de Trabajo Bajo Convenio de Modalidad Formativa Laboral 2021   | 236       |
| Cuadro N° 188                           | Perú: Intermediación del Mercado de Trabajo Bajo Convenio de Modalidad Formativa Laboral, según Año 2000 – 21   | 237       |
| Cuadro N° 189                           | Perú: Convenio Registrado de Modalidad Formativa Laboral por Modalidad, según Dirección y Gerencia Regional 2021  | 238       |
| Cuadro N° 190                           | Perú: Ejecución del Servicio de orientación vocacional e Información Ocupacional, por Sexo, Edad, Organizaciones Atendidas, según Dirección y Gerencia Regional / Zonas de Trabajo 2021 | 239       |
| <b>XII. SERVICIO NACIONAL DE EMPLEO</b> |   |           |
| Cuadro N° 191                           | Lima Metropolitana: Servicio de Bolsa de Trabajo, según Ocupaciones Agrupadas 2021  | 241       |
| Cuadro N° 192                           | Lima Metropolitana: Servicio de Bolsa de Trabajo, según Año 2000 – 21   | 242       |
| Cuadro N° 193                           | Perú: Servicio de Bolsa de Trabajo, según Dirección y Gerencia Regional 2021  | 243       |
| Cuadro N° 194                           | Perú: Servicio de Bolsa de Trabajo, según Ocupaciones Agrupadas 2021  | 244       |
| Cuadro N° 195                           | Perú: Servicio de Bolsa de Trabajo, por Ocupaciones Agrupadas, según Dirección y Gerencia Regional 2021   | 245 – 246 |
| Gráfico N° 20                           | Perú: Servicio de Bolsa de Trabajo, según Dirección y Gerencia Regional   | 247       |
| Cuadro N° 196                           | Perú: Servicio de Bolsa de Trabajo, según Año 2000 – 21   | 248       |
| Cuadro N° 197                           | Perú: Servicio de Bolsa de Trabajo de Personas con Discapacidad, según Dirección y Gerencia Regional 2021   | 249       |
| Cuadro N° 198                           | Perú: Servicio de Bolsa de Trabajo de Personas con Discapacidad, según Año 2005 – 21  | 250       |
| Cuadro N° 199                           | Perú: Ciudadanos Extranjeros Atendidos, Beneficiados por el Servicio de la Bolsa de Trabajo 2021  | 251       |
| Cuadro N° 200                           | Perú: Ciudadanos Extranjeros Atendidos, Beneficiados por el Servicio de la Bolsa de Trabajo, Según País de Origen 2021  | 252       |
| Cuadro N° 201                           | Perú: Ciudadanos Extranjeros Atendidos en el Servicio de la Bolsa de Trabajo, según año 2012 – 21   | 253       |



|   |  |     |
|---|--|-----|
| Cuadro N° 202   | Perú: Certificados Emitidos a Través del Servicio de Certificado Único Laboral para Jóvenes por mes, según Dirección y Gerencia Regional 2021  | 254 |
| Cuadro N° 203   | Perú: Certificados Emitidos a Través del Servicio de Certificado Único Laboral para Jóven - CERTIJOVEN, según año 2010 – 21  | 255 |
| <b>XIII. CAPACITACIÓN Y DIFUSIÓN LABORAL</b>  |  |     |
| Cuadro N° 204   | Perú: Personas Capacitadas sobre la Normativa Laboral Vigente por la Dirección de Promoción de la Formalización Laboral y Capacitación de la Normativa Laboral, según Tipo de Usuario 2021   | 257 |
| Cuadro N° 205   | Perú: Funcionarios y Servidores de las DRTPE/GRTPE que Recibieron Asistencia Técnica Sobre: El Subsidio Recuperemos Empleo Formal - D.U. n° 127-2020, Mecanismos de Capacitación Virtual y otros, según Región 2021  | 258 |
| Cuadro N° 206   | Perú: Funcionarios y Servidores de las DRTPE/GRTPE que Recibieron Asistencia Técnica Sobre: El Subsidio Recuperemos Empleo Formal - D.U. n° 127-2020, Mecanismos de Capacitación Virtual y otros, por sexo, según Región 2021                              | 259 |
| Cuadro N° 207   | Perú: Personas Capacitadas Sobre La Normativa Laboral Vigente por La Dirección de Promoción de la Formalización Laboral y Capacitación en la Normativa Laboral, según la Modalidad del Evento 2021   | 260 |
| Cuadro N° 208   | Perú: Personas Capacitadas Sobre La Normativa Laboral Vigente por la Dirección de Promoción de la Formalización Laboral y Capacitación en la Normativa Laboral, según Sexo 2021  | 261 |
| Cuadro N° 209   | Lima Metropolitana: Número de Personas Beneficiadas por los Servicios de Orientación, Asistencia Técnica y Capacitación del Centro Integrado Formaliza Perú, según Mes. Oficina de Atención del Centro Integrado Formaliza Perú De Lima Metropolitana 2021 | 262 |
| Cuadro N° 210   | Perú: Consultas Absueltas Vía Telefónica por el Servicio de Absolución de Consultas, según Mes 2021  | 263 |
| Cuadro N° 211   | Perú: Consultas Absueltas Vía Telemática por el Servicio de Absolución de Consultas, según Mes 2021  | 264 |
| <b>XIV. REGISTRO DE AUDITORES AUTORIZADOS PARA LA EVALUACIÓN PERIÓDICA DEL SISTEMA DE GESTIÓN DE LA SEGURIDAD Y SALUD EN EL TRABAJO</b> |  |     |
| Cuadro N° 212   | Perú: Registro de Auditores Inscritos Autorizados para la Evaluación Periódica del Sistema de Gestión de La Seguridad y Salud en el Trabajo por Año, según Trimestre / Mes 2014 – 21   | 266 |
| Cuadro N° 213   | Perú: Registro de Auditores Inscritos Autorizados para la Evaluación Periódica del Sistema de Gestión de la Seguridad y Salud en el Trabajo por Año, según Dirección y Gerencia Regional / Zona de Trabajo 2014 – 21                                       | 267 |

|  |   |           |
|--|---|-----------|
| Gráfico N° 21                                    | Perú: Registro de Auditores Inscritos Autorizados para la Evaluación Periódica del Sistema de Gestión de la Seguridad y Salud en el Trabajo por Año, según Dirección y Gerencia Regional / Zona de Trabajo 2014 – 21                | 268       |
| Cuadro N° 214                                    | Perú: Registro de Auditores Inscritos Autorizados para la Evaluación Periódica del Sistema de Gestión de la Seguridad y Salud en el Trabajo por Año / Trimestre / Mes, según Dirección y Gerencia Regional / Zona de                | 269 – 271 |
| Cuadro N° 215                                    | Perú: Registro de Auditores Inscritos Autorizados para la Evaluación Periódica del Sistema de Gestión de la Seguridad y Salud en el Trabajo por Año / Sexo, según Trimestre / Mes 2014 – 21   | 272       |
| Gráfico N° 22                                    | Perú: Registro de Auditores Inscritos Autorizados para la Evaluación Periódica del Sistema de Gestión de la Seguridad y Salud en el Trabajo por Año / Sexo 2014 – 21  | 273       |
| Cuadro N° 216                                    | Perú: Registro de Auditores Inscritos Autorizados para la Evaluación Periódica del Sistema de Gestión de la Seguridad y Salud en el Trabajo por Profesiones, según Año / Trimestre / Mes 2014 – 21                                  | 274 – 277 |
| Cuadro N° 217                                    | Perú: Registro de Auditores Inscritos Autorizados para la Evaluación Periódica del Sistema de Gestión de la Seguridad y Salud en el Trabajo por Profesiones, según Año, Dirección y Gerencia Regional / Zona de Trabajo 2014 – 21   | 278 – 281 |
| Cuadro N° 218                                    | Perú: Registro de Auditores Inscritos (Renovación) Autorizados para la Evaluación Periódica del Sistema de Gestión de la Seguridad y Salud en el Trabajo por Año, según Dirección Regional / Zona de Trabajo 2021                   | 282       |
| Cuadro N° 219                                    | Perú: Registro de Auditores Inscritos (Renovación) Autorizados para la Evaluación Periódica del Sistema de Gestión de la Seguridad y Salud en el Trabajo por Año, según Trimestre / Mes 2021  | 282       |
| Cuadro N° 220                                    | Perú: Registro de Auditores Inscritos (Renovación) Autorizados para la Evaluación Periódica del Sistema de Gestión de la Seguridad y Salud en el Trabajo por Año / Trimestre / Mes, según Dirección Regional / Zona de Trabajo 2021 | 283       |
| Cuadro N° 221                                    | Perú: Registro de Auditores Inscritos (Renovación) Autorizados para la Evaluación Periódica del Sistema de Gestión de la Seguridad y Salud en el Trabajo por Año/ Sexo, según Trimestre / Mes 2021                                  | 283       |
| Cuadro N° 222                                    | Perú: Registro de Auditores Inscritos (Renovación) Autorizados para la Evaluación Periódica del Sistema de Gestión de la Seguridad y Salud en el Trabajo por Profesiones, según Año / Trimestre / Mes 2021                          | 284       |
| Cuadro N° 223                                    | Perú: Registro de Auditores Inscritos (Renovación) Autorizados para la Evaluación Periódica del Sistema de Gestión de la Seguridad y Salud en el Trabajo por Profesiones, según Dirección Regional y Zona de Trabajo 2021           | 285       |
| <b>XV. PROGRAMAS</b>                             |   |           |
| <b>"PROGRAMA NACIONAL PARA LA EMPLEABILIDAD"</b> |   |           |
| Cuadro N° 224                                    | Perú: Población Beneficiaria del "Programa Nacional para la Empleabilidad" por Grupo Étáreo y Sexo, según Región 2021   | 287       |
| Cuadro N° 225                                    | Perú: Población Beneficiaria del "Programa Nacional para la Empleabilidad", según Familia ocupacional 2021  | 288       |

|   |  |     |
|---|--|-----|
| Cuadro N° 226   | Perú: Beneficiarios del "Programa Nacional para la Empleabilidad" por Servicio, según Región 2021                        | 289 |
| Cuadro N° 227   | Perú: Beneficiarios Insertados Laboralmente por el "Programa Nacional para la Empleabilidad", según Región 2021          | 290 |
| <b>"TRABAJA PERÚ"</b>                                   |  |     |
| Cuadro N° 228   | Perú: Número de Participantes y Empleos Temporales Generados por el Programa "Trabaja Perú", según Región 2021           | 291 |
| Cuadro N° 229   | Perú: Inversión Promovida y Realizada por el Programa "Trabaja Perú", según Región 2021                                  | 292 |
| Gráfico N° 23   | Perú: Número de Empleos Temporales y Número de Participantes Generados por el Programa "Trabaja Perú", según Región 2021 | 293 |
| Gráfico N° 24   | Perú: Número de Actividades de Intervención Inmediata y Número de Proyectos de Inversión, según Región 2021              | 294 |
| <b>XVI. AUTORIZACIONES PARA TRABAJO DEL ADOLESCENTE</b> |  |     |
| Gráfico N° 25   | Perú: Autorizaciones para Trabajo del Adolescente por Trimestre 2021   | 296 |
| Gráfico N° 26   | Perú: Autorizaciones para Trabajo del Adolescente por Sexo 2021  | 297 |
| Cuadro N° 230   | Perú: Autorizaciones para Trabajo del Adolescente por Trimestre, según Dirección o Gerencia Regional 2021                | 298 |
| Cuadro N° 231   | Perú: Autorizaciones para Trabajo del Adolescente por Sexo y Edad, según Trimestre y Dirección o Gerencia Regional 2021  | 299 |
| Gráfico N° 27   | Perú: Autorizaciones para Trabajo del Adolescente por Edad y Sexo 2021   | 300 |
| Cuadro N° 232   | Perú: Autorizaciones para Trabajo del Adolescente por Situación de Estudios, según Dirección o Gerencia Regional 2021    | 301 |
| Cuadro N° 233   | Perú: Autorizaciones para Trabajo del Adolescente por Remuneración Mensual, según Trimestre 2021                         | 302 |
| Cuadro N° 234   | Perú: Autorizaciones para Trabajo del Adolescente por Actividad Económica, según Dirección o Gerencia Regional 2021      | 303 |
| Cuadro N° 235   | Perú: Autorizaciones para Trabajo del Adolescente por Hora de Trabajo Diario, según Dirección o Gerencia Regional 2021   | 304 |
| Cuadro N° 236   | Perú: Autorizaciones para Trabajo del Adolescente por Mes, según Año 1995 – 21   | 305 |

# I. PLANILLAS ELECTRÓNICAS

**LIMA METROPOLITANA**  
**CUADRO N° 01**  
**EMPRESAS EN EL SECTOR PRIVADO POR MES, SEGÚN ACTIVIDAD ECONÓMICA**  
**2021**

| ACTIVIDAD ECONÓMICA                                      | MES            |                |                |                |                |                |                |                |                |                |                |                |
|--|----------------|----------------|----------------|----------------|----------------|----------------|----------------|----------------|----------------|----------------|----------------|----------------|
|  | ENERO          | FEBRERO        | MARZO          | ABRIL          | MAYO           | JUNIO          | JULIO          | AGOSTO         | SEPTIEMBRE     | OCTUBRE        | NOVIEMBRE      | DICIEMBRE      |
| AGRICULTURA, GANADERÍA, CAZA Y SILVICULTURA              | 1 414          | 1 415          | 1 423          | 1 425          | 1 426          | 1 431          | 1 433          | 1 441          | 1 416          | 1 472          | 1 434          | 1 459          |
| PESCA  | 233            | 227            | 229            | 238            | 253            | 244            | 238            | 242            | 240            | 241            | 258            | 256            |
| EXPLORACIÓN DE MINAS Y CANTERAS                          | 886            | 886            | 906            | 913            | 920            | 928            | 931            | 936            | 922            | 971            | 960            | 977            |
| INDUSTRIAS MANUFACTURERAS                                | 19 639         | 19 304         | 19 704         | 19 776         | 19 834         | 19 819         | 19 849         | 20 067         | 19 970         | 20 389         | 19 467         | 20 364         |
| SUMINISTRO DE ELECTRICIDAD, GAS Y AGUA                   | 283            | 281            | 290            | 287            | 288            | 288            | 289            | 296            | 296            | 303            | 290            | 309            |
| CONSTRUCCIÓN   | 7 633          | 7 555          | 7 632          | 7 780          | 7 771          | 7 761          | 7 775          | 7 865          | 7 785          | 8 169          | 7 909          | 8 117          |
| COMERCIO AL POR MAYOR Y AL POR MENOR, REP. VEHÍC. AUTOM. | 46 425         | 45 651         | 46 983         | 47 419         | 47 623         | 47 797         | 48 133         | 48 713         | 48 774         | 49 798         | 47 213         | 49 891         |
| HOTELES Y RESTAURANTES                                   | 6 811          | 6 549          | 6 786          | 6 849          | 6 847          | 6 847          | 6 973          | 7 058          | 7 109          | 7 207          | 6 880          | 7 238          |
| TRANSPORTE, ALMACENAMIENTO Y COMUNICACIONES              | 12 608         | 12 479         | 12 673         | 12 736         | 12 818         | 12 799         | 12 859         | 13 003         | 12 705         | 13 262         | 12 604         | 13 273         |
| INTERMEDIACIÓN FINANCIERA                                | 969            | 974            | 983            | 994            | 994            | 997            | 1 002          | 1 006          | 971            | 1 018          | 979            | 1 015          |
| ACTIVIDADES INMOBILIARIAS, EMPRESARIALES Y DE ALQUILER   | 32 033         | 31 749         | 32 315         | 32 506         | 32 576         | 32 568         | 32 718         | 33 058         | 32 502         | 33 840         | 32 607         | 33 928         |
| ADMINISTRACIÓN PÚBLICA Y DEFENSA                         | 111            | 108            | 108            | 109            | 110            | 105            | 106            | 108            | 107            | 112            | 95             | 112            |
| ENSEÑANZA  | 3 099          | 3 047          | 3 373          | 3 446          | 3 473          | 3 495          | 3 521          | 3 563          | 3 584          | 3 605          | 3 448          | 3 599          |
| SERVICIOS SOCIALES Y DE SALUD                            | 6 090          | 6 076          | 6 183          | 6 280          | 6 336          | 6 422          | 6 490          | 6 587          | 6 524          | 6 767          | 6 417          | 6 827          |
| OTRAS ACTIV. SERV. COMUNITARIOS, SOCIALES Y PERSONALES   | 16 260         | 15 715         | 16 349         | 16 527         | 16 542         | 16 604         | 16 772         | 16 951         | 16 889         | 17 428         | 16 400         | 17 479         |
| HOGARES PRIVADOS CON SERVICIO DOMÉSTICO                  | 4              | 5              | 5              | 5              | 5              | 5              | 5              | 5              | 4              | 5              | 3              | 5              |
| ORGANIZACIONES Y ORGANOS EXTRATERRITORIALES              | 72             | 72             | 72             | 73             | 72             | 72             | 72             | 72             | 71             | 73             | 55             | 71             |
| NO DETERMINADO   | 4 674          | 4 816          | 5 292          | 5 480          | 5 735          | 5 980          | 6 090          | 6 343          | 6 559          | 6 625          | 6 589          | 7 123          |
| <b>TOTAL</b>   | <b>159 244</b> | <b>156 909</b> | <b>161 306</b> | <b>162 843</b> | <b>163 623</b> | <b>164 162</b> | <b>165 256</b> | <b>167 314</b> | <b>166 428</b> | <b>171 285</b> | <b>163 608</b> | <b>172 043</b> |

**FUENTE** : MINISTERIO DE TRABAJO Y PROMOCIÓN DEL EMPLEO - MTPE  
PLANILLA ELECTRÓNICA / T-Registro y PLAME 2021

**ELABORACIÓN** : MTPE - OGETIC - OFICINA DE ESTADÍSTICA

**CUADRO N° 02**  
**LIMA METROPOLITANA**  
**TRABAJADORES EN EL SECTOR PRIVADO POR MES, SEGÚN ACTIVIDAD ECONÓMICA**  
**2021**

| ACTIVIDAD ECONÓMICA                                      | MES              |                  |                  |                  |                  |                  |                  |                  |                  |                  |                  |                  |
|--|------------------|------------------|------------------|------------------|------------------|------------------|------------------|------------------|------------------|------------------|------------------|------------------|
|  | ENERO            | FEBRERO          | MARZO            | ABRIL            | MAYO             | JUNIO            | JULIO            | AGOSTO           | SEPTIEMBRE       | OCTUBRE          | NOVIEMBRE        | DICIEMBRE        |
| AGRICULTURA, GANADERÍA, CAZA Y SILVICULTURA              | 33 779           | 29 835           | 25 609           | 25 730           | 26 040           | 26 116           | 26 450           | 29 418           | 30 061           | 30 096           | 30 581           | 28 166           |
| PESCA  | 3 160            | 2 337            | 2 776            | 3 811            | 4 347            | 4 107            | 3 698            | 3 002            | 2 879            | 3 043            | 4 815            | 4 547            |
| EXPLOTACIÓN DE MINAS Y CANTERAS                          | 27 638           | 28 580           | 29 223           | 29 094           | 30 406           | 30 887           | 31 458           | 31 565           | 31 002           | 31 828           | 32 149           | 31 324           |
| INDUSTRIAS MANUFACTURERAS                                | 255 244          | 256 430          | 261 892          | 263 007          | 264 682          | 264 525          | 264 759          | 267 491          | 262 882          | 270 399          | 271 885          | 273 718          |
| SUMINISTRO DE ELECTRICIDAD, GAS Y AGUA                   | 6 988            | 7 082            | 7 778            | 7 754            | 7 724            | 7 619            | 7 570            | 8 046            | 7 820            | 7 953            | 7 890            | 7 813            |
| CONSTRUCCIÓN   | 107 952          | 105 012          | 107 745          | 110 547          | 111 873          | 112 266          | 112 147          | 113 156          | 111 699          | 118 447          | 118 938          | 118 597          |
| COMERCIO AL POR MAYOR Y AL POR MENOR, REP. VEHÍC. AUTOM. | 345 061          | 348 771          | 356 314          | 358 451          | 359 946          | 360 631          | 363 341          | 368 765          | 364 854          | 377 856          | 375 507          | 387 954          |
| HOTELES Y RESTAURANTES                                   | 65 471           | 57 990           | 62 872           | 63 893           | 64 458           | 65 945           | 70 388           | 74 678           | 76 412           | 78 561           | 79 779           | 82 652           |
| TRANSPORTE, ALMACENAMIENTO Y COMUNICACIONES              | 134 875          | 132 658          | 136 230          | 136 741          | 137 395          | 137 704          | 138 670          | 140 640          | 134 814          | 144 753          | 143 280          | 146 981          |
| INTERMEDIACIÓN FINANCIERA                                | 76 190           | 80 209           | 80 992           | 81 298           | 81 293           | 81 425           | 81 060           | 80 990           | 80 722           | 81 502           | 81 091           | 81 589           |
| ACTIVIDADES INMOBILIARIAS, EMPRESARIALES Y DE ALQUILER   | 466 316          | 465 247          | 481 545          | 489 706          | 495 981          | 500 007          | 501 290          | 509 550          | 466 331          | 522 104          | 527 310          | 530 182          |
| ADMINISTRACIÓN PÚBLICA Y DEFENSA                         | 2 068            | 2 039            | 2 102            | 2 507            | 2 530            | 2 549            | 2 521            | 2 494            | 2 498            | 2 538            | 2 152            | 2 515            |
| ENSEÑANZA  | 79 665           | 77 096           | 97 859           | 110 473          | 112 041          | 112 704          | 112 335          | 105 837          | 115 576          | 117 238          | 125 593          | 115 555          |
| SERVICIOS SOCIALES Y DE SALUD                            | 58 561           | 59 594           | 60 993           | 61 748           | 62 686           | 63 075           | 63 584           | 64 016           | 63 688           | 65 621           | 64 831           | 66 021           |
| OTRAS ACTIV. SERV. COMUNITARIOS, SOCIALES Y PERSONALES   | 114 744          | 108 261          | 118 308          | 120 874          | 121 315          | 122 583          | 123 752          | 126 124          | 124 613          | 130 705          | 128 964          | 134 275          |
| HOGARES PRIVADOS CON SERVICIO DOMÉSTICO                  | 11               | 28               | 28               | 27               | 29               | 24               | 23               | 22               | 19               | 23               | 19               | 24               |
| ORGANIZACIONES Y ÓRGANOS EXTRATERRITORIALES              | 1 285            | 1 294            | 1 265            | 1 299            | 1 307            | 1 296            | 1 303            | 1 293            | 1 279            | 1 304            | 1 088            | 1 288            |
| NO DETERMINADO   | 13 087           | 14 010           | 15 496           | 16 414           | 17 545           | 18 262           | 18 407           | 18 892           | 19 217           | 18 401           | 19 118           | 20 327           |
| <b>TOTAL</b>   | <b>1 792 095</b> | <b>1 776 573</b> | <b>1 849 027</b> | <b>1 883 374</b> | <b>1 901 608</b> | <b>1 911 725</b> | <b>1 922 756</b> | <b>1 945 979</b> | <b>1 896 366</b> | <b>2 002 372</b> | <b>2 014 990</b> | <b>2 028 528</b> |

FUENTE : MINISTERIO DE TRABAJO Y PROMOCIÓN DEL EMPLEO - MTPE  
 PLANILLA ELECTRÓNICA / T-Registro y PLAME 2021

ELABORACIÓN : MTPE - OGETIC - OFICINA DE ESTADÍSTICA

**CUADRO N° 03**  
**EMPRESAS EN EL SECTOR PRIVADO POR MES, SEGÚN ACTIVIDAD ECONÓMICA**  
**2021**

PERÚ

| ACTIVIDAD ECONÓMICA                                      | MES            |                |                |                |                |                |                |                |                |                |                |                |
|--|----------------|----------------|----------------|----------------|----------------|----------------|----------------|----------------|----------------|----------------|----------------|----------------|
|  | ENERO          | FEBRERO        | MARZO          | ABRIL          | MAYO           | JUNIO          | JULIO          | AGOSTO         | SEPTIEMBRE     | OCTUBRE        | NOVIEMBRE      | DICIEMBRE      |
| AGRICULTURA, GANADERÍA, CAZA Y SILVICULTURA              | 5 544          | 5 533          | 5 598          | 5 629          | 5 639          | 5 675          | 5 684          | 5 716          | 5 667          | 5 830          | 5 551          | 5 793          |
| PESCA  | 815            | 805            | 809            | 834            | 927            | 925            | 848            | 851            | 833            | 854            | 922            | 943            |
| EXPLOTACIÓN DE MINAS Y CANTERAS                          | 2 974          | 2 986          | 3 077          | 3 145          | 3 208          | 3 264          | 3 339          | 3 373          | 3 322          | 3 504          | 3 299          | 3 528          |
| INDUSTRIAS MANUFACTURERAS                                | 31 456         | 31 046         | 31 651         | 31 781         | 31 816         | 31 940         | 32 033         | 32 383         | 32 132         | 32 963         | 31 518         | 32 954         |
| SUMINISTRO DE ELECTRICIDAD, GAS Y AGUA                   | 648            | 640            | 647            | 652            | 652            | 655            | 662            | 674            | 667            | 681            | 657            | 691            |
| CONSTRUCCIÓN   | 17 725         | 17 495         | 17 837         | 18 107         | 18 078         | 18 205         | 18 297         | 18 472         | 18 199         | 19 032         | 18 399         | 19 011         |
| COMERCIO AL POR MAYOR Y AL POR MENOR, REP. VEHÍC. AUTOM. | 90 434         | 89 508         | 91 619         | 92 588         | 93 086         | 93 677         | 94 440         | 95 635         | 95 638         | 97 791         | 92 672         | 98 015         |
| HOTELES Y RESTAURANTES                                   | 17 444         | 17 034         | 17 483         | 17 581         | 17 591         | 17 635         | 17 871         | 18 119         | 18 231         | 18 609         | 17 748         | 18 735         |
| TRANSPORTE, ALMACENAMIENTO Y COMUNICACIONES              | 30 509         | 30 276         | 30 651         | 30 869         | 31 000         | 31 093         | 31 271         | 31 642         | 30 847         | 32 208         | 30 651         | 32 247         |
| INTERMEDIACIÓN FINANCIERA                                | 1 595          | 1 598          | 1 612          | 1 632          | 1 635          | 1 632          | 1 649          | 1 676          | 1 642          | 1 712          | 1 645          | 1 718          |
| ACTIVIDADES INMOBILIARIAS, EMPRESARIALES Y DE ALOJILER   | 50 591         | 50 243         | 51 194         | 51 624         | 51 746         | 51 932         | 52 313         | 52 952         | 52 093         | 54 313         | 52 186         | 54 483         |
| ADMINISTRACIÓN PÚBLICA Y DEFENSA                         | 328            | 332            | 340            | 340            | 346            | 340            | 356            | 354            | 355            | 366            | 330            | 368            |
| ENSEÑANZA  | 6 597          | 6 466          | 7 134          | 7 322          | 7 374          | 7 417          | 7 464          | 7 537          | 7 550          | 7 613          | 7 287          | 7 563          |
| SERVICIOS SOCIALES Y DE SALUD                            | 10 476         | 10 488         | 10 688         | 10 830         | 10 934         | 11 060         | 11 197         | 11 402         | 11 346         | 11 731         | 11 123         | 11 851         |
| OTRAS ACTIV. SERV. COMUNITARIOS, SOCIALES Y PERSONALES   | 27 438         | 26 770         | 27 765         | 28 161         | 28 219         | 28 387         | 28 685         | 29 032         | 29 003         | 30 048         | 28 345         | 30 163         |
| HOGARES PRIVADOS CON SERVICIO DOMÉSTICO                  | 6              | 7              | 8              | 8              | 8              | 7              | 7              | 9              | 7              | 8              | 4              | 8              |
| ORGANIZACIONES Y ORGANOS EXTRATERRITORIALES              | 76             | 76             | 76             | 77             | 76             | 76             | 76             | 76             | 75             | 77             | 58             | 75             |
| NO DETERMINADO   | 7 061          | 7 349          | 8 198          | 8 583          | 9 032          | 9 507          | 9 854          | 10 341         | 10 679         | 10 790         | 10 804         | 11 723         |
| <b>TOTAL</b>   | <b>301 717</b> | <b>298 652</b> | <b>306 387</b> | <b>309 763</b> | <b>311 367</b> | <b>313 427</b> | <b>316 046</b> | <b>320 244</b> | <b>318 286</b> | <b>328 130</b> | <b>313 199</b> | <b>329 889</b> |

FUENTE : MINISTERIO DE TRABAJO Y PROMOCIÓN DEL EMPLEO - MTPE

PLANILLA ELECTRÓNICA / T-Registro y PLAME 2021

ELABORACIÓN : MTPE - OGETIC - OFICINA DE ESTADÍSTICA

**CUADRO N° 04**  
**EMPRESAS EN EL SECTOR PRIVADO POR MES, SEGÚN REGIÓN**  
**2021**

PERÚ

| REGIÓN        | MES             |                 |                 |                 |                 |                 |                 |                 |                 |                 |                 |                 |
|---------------|-----------------|-----------------|-----------------|-----------------|-----------------|-----------------|-----------------|-----------------|-----------------|-----------------|-----------------|-----------------|
|               | ENERO           | FEBRERO         | MARZO           | ABRIL           | MAYO            | JUNIO           | JULIO           | AGOSTO          | SEPTIEMBRE      | OCTUBRE         | NOVIEMBRE       | DICIEMBRE       |
| AMAZONAS      | 1 400           | 1 389           | 1 437           | 1 442           | 1 439           | 1 459           | 1 485           | 1 512           | 1 521           | 1 548           | 1 489           | 1 538           |
| ÁNCASH        | 6 368           | 6 279           | 6 464           | 6 550           | 6 612           | 6 663           | 6 725           | 6 822           | 6 662           | 6 928           | 6 520           | 6 987           |
| APURÍMAC      | 1 557           | 1 536           | 1 594           | 1 632           | 1 656           | 1 682           | 1 714           | 1 745           | 1 697           | 1 787           | 1 727           | 1 812           |
| AREQUIPA      | 21 468          | 21 436          | 21 867          | 22 073          | 22 292          | 22 490          | 22 700          | 22 937          | 22 625          | 23 342          | 22 233          | 23 399          |
| AYACUCHO      | 1 741           | 1 746           | 1 808           | 1 817           | 1 811           | 1 836           | 1 872           | 1 908           | 1 891           | 1 951           | 1 863           | 1 961           |
| CAJAMARCA     | 4 555           | 4 571           | 4 706           | 4 763           | 4 775           | 4 860           | 4 922           | 5 035           | 5 032           | 5 177           | 4 896           | 5 233           |
| CALLAO        | 9 203           | 9 130           | 9 361           | 9 435           | 9 475           | 9 502           | 9 635           | 9 758           | 9 688           | 10 063          | 9 597           | 10 101          |
| CUSCO         | 8 001           | 7 946           | 8 118           | 8 224           | 8 277           | 8 394           | 8 429           | 8 553           | 8 495           | 8 762           | 8 545           | 8 830           |
| HUANCAVELICA  | 319             | 311             | 332             | 336             | 342             | 350             | 362             | 362             | 352             | 374             | 358             | 376             |
| HUÁNUCO       | 3 506           | 3 462           | 3 553           | 3 627           | 3 623           | 3 686           | 3 718           | 3 780           | 3 781           | 3 857           | 3 698           | 3 868           |
| ICA           | 7 286           | 7 226           | 7 381           | 7 481           | 7 520           | 7 582           | 7 649           | 7 810           | 7 766           | 8 060           | 7 657           | 8 106           |
| JUNÍN         | 6 167           | 6 066           | 6 231           | 6 354           | 6 341           | 6 405           | 6 504           | 6 642           | 6 594           | 6 770           | 6 514           | 6 821           |
| LA LIBERTAD   | 16 597          | 16 577          | 16 974          | 17 210          | 17 271          | 17 422          | 17 607          | 17 861          | 17 625          | 18 225          | 17 395          | 18 371          |
| LAMBAYEQUE    | 11 526          | 11 419          | 11 636          | 11 745          | 11 728          | 11 793          | 11 902          | 12 030          | 11 984          | 12 274          | 11 394          | 12 353          |
| LIMA          | 163 944         | 161 559         | 166 095         | 167 707         | 168 511         | 169 061         | 170 238         | 172 358         | 171 453         | 176 494         | 168 612         | 177 277         |
| LORETO        | 4 158           | 4 115           | 4 216           | 4 246           | 4 275           | 4 359           | 4 410           | 4 480           | 4 521           | 4 608           | 4 356           | 4 617           |
| MADRE DE DIOS | 1 700           | 1 707           | 1 666           | 1 694           | 1 725           | 1 800           | 1 831           | 1 872           | 1 883           | 1 936           | 1 889           | 1 956           |
| MOQUEGUA      | 1 881           | 1 878           | 1 903           | 1 908           | 1 924           | 1 952           | 1 979           | 1 992           | 1 972           | 2 054           | 1 990           | 2 074           |
| PASCO         | 1 227           | 1 225           | 1 267           | 1 290           | 1 294           | 1 300           | 1 326           | 1 333           | 1 301           | 1 345           | 1 253           | 1 337           |
| PIURA         | 10 415          | 10 278          | 10 471          | 10 631          | 10 719          | 10 834          | 10 793          | 10 838          | 10 727          | 11 302          | 10 935          | 11 412          |
| PUNO          | 4 329           | 4 366           | 4 575           | 4 727           | 4 819           | 4 884           | 4 972           | 5 105           | 5 081           | 5 290           | 5 045           | 5 331           |
| SAN MARTÍN    | 5 600           | 5 656           | 5 768           | 5 799           | 5 805           | 5 859           | 5 887           | 5 971           | 6 027           | 6 130           | 5 791           | 6 189           |
| TACNA         | 3 652           | 3 647           | 3 701           | 3 756           | 3 795           | 3 827           | 3 877           | 3 920           | 3 939           | 4 025           | 3 943           | 4 074           |
| TUMBES        | 1 239           | 1 235           | 1 258           | 1 244           | 1 231           | 1 249           | 1 272           | 1 293           | 1 293           | 1 327           | 1 251           | 1 329           |
| UCAYALI       | 3 878           | 3 892           | 4 005           | 4 072           | 4 107           | 4 178           | 4 237           | 4 327           | 4 376           | 4 501           | 4 248           | 4 537           |
| <b>TOTAL</b>  | <b>3 01 717</b> | <b>2 98 652</b> | <b>3 06 387</b> | <b>3 09 763</b> | <b>3 11 367</b> | <b>3 13 427</b> | <b>3 16 046</b> | <b>3 20 244</b> | <b>3 18 236</b> | <b>3 28 130</b> | <b>3 13 199</b> | <b>3 29 889</b> |

**FUENTE** : MINISTERIO DE TRABAJO Y PROMOCIÓN DEL EMPLEO - MTPE  
PLANILLA ELECTRÓNICA / T-Registro y PLAME 2021  
**ELABORACIÓN** : MTPE - OGETIC - OFICINA DE ESTADÍSTICA

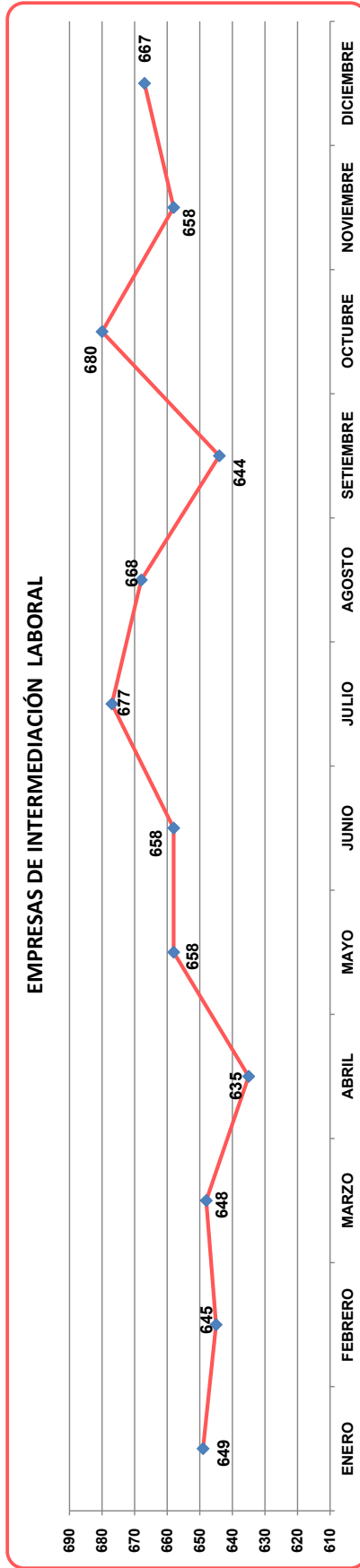


CUADRO N° 05

PERÚ

EMPRESAS DE INTERMEDIACIÓN LABORAL POR MES, SEGÚN ACTIVIDAD ECONÓMICA  
2021

| ACTIVIDAD ECONÓMICA                                      | MES        |            |            |            |            |            |            |            |            |            |            |            |
|--|------------|------------|------------|------------|------------|------------|------------|------------|------------|------------|------------|------------|
|  | ENERO      | FEBRERO    | MARZO      | ABRIL      | MAYO       | JUNIO      | JULIO      | AGOSTO     | SEPTIEMBRE | OCTUBRE    | NOVIEMBRE  | DICIEMBRE  |
| AGRICULTURA, GANADERÍA, CAZA Y SILVICULTURA              | 6          | 4          | 4          | 3          | 4          | 4          | 4          | 4          | 4          | 4          | 4          | 4          |
| PESCA  | 1          | 1          | 1          | 1          | 1          | 1          | 1          | 1          | -          | 1          | 1          | 1          |
| EXPLOTACIÓN DE MINAS Y CANTERAS                          | -          | -          | 1          | -          | -          | -          | -          | -          | -          | -          | -          | -          |
| INDUSTRIAS MANUFACTURERAS                                | 19         | 18         | 18         | 16         | 16         | 16         | 16         | 16         | 16         | 16         | 16         | 19         |
| SUMINISTRO DE ELECTRICIDAD, GAS Y AGUA                   | -          | -          | -          | -          | -          | -          | -          | -          | -          | -          | -          | -          |
| CONSTRUCCIÓN   | 12         | 10         | 12         | 12         | 11         | 11         | 12         | 13         | 13         | 14         | 15         | 15         |
| COMERCIO AL POR MAYOR Y AL POR MENOR, REP. VEHIC. AUTOM. | 14         | 14         | 13         | 14         | 15         | 15         | 19         | 19         | 18         | 18         | 18         | 17         |
| HOTELES Y RESTAURANTES                                   | 1          | -          | -          | -          | -          | -          | -          | -          | -          | -          | -          | -          |
| TRANSPORTE, ALMACENAMIENTO Y COMUNICACIONES              | 31         | 29         | 31         | 30         | 28         | 31         | 34         | 33         | 33         | 34         | 33         | 34         |
| INTERMEDIACIÓN FINANCIERA                                | 3          | 3          | 3          | 2          | 3          | 3          | 3          | 3          | 3          | 3          | 3          | 3          |
| ACTIVIDADES INMOBILIARIAS, EMPRESARIALES Y DE ALQUILER   | 506        | 507        | 508        | 503        | 527        | 521        | 531        | 527        | 506        | 535        | 515        | 523        |
| ADMINISTRACIÓN PÚBLICA Y DEFENSA                         | 4          | 5          | 4          | 4          | 4          | 4          | 4          | 6          | 6          | 6          | 6          | 6          |
| ENSEÑANZA  | -          | -          | -          | -          | -          | -          | -          | -          | -          | -          | -          | -          |
| SERVICIOS SOCIALES Y DE SALUD                            | 4          | 4          | 4          | 4          | 4          | 4          | 4          | 3          | 3          | 4          | 2          | 3          |
| OTRAS ACTIV. SERV. COMUNITARIOS, SOCIALES Y PERSONALES   | 47         | 49         | 48         | 45         | 44         | 46         | 46         | 43         | 42         | 44         | 41         | 42         |
| HOGARES PRIVADOS CON SERVICIO DOMÉSTICO                  | -          | -          | -          | -          | -          | -          | -          | -          | -          | -          | -          | -          |
| ORGANIZACIONES Y ÓRGANOS EXTRATERRITORIALES              | 1          | 1          | 1          | 1          | 1          | 1          | 1          | 1          | 1          | 1          | 1          | 1          |
| NO DETERMINADO   | -          | -          | -          | -          | 1          | 1          | 1          | 1          | 1          | 1          | 2          | -          |
| <b>TOTAL</b>   | <b>649</b> | <b>645</b> | <b>648</b> | <b>635</b> | <b>658</b> | <b>658</b> | <b>677</b> | <b>668</b> | <b>644</b> | <b>680</b> | <b>658</b> | <b>667</b> |



FUENTE : MINISTERIO DE TRABAJO Y PROMOCIÓN DEL EMPLEO - MTPE

PLANILLA ELECTRÓNICA / T-Registro y PLAME 2021

ELABORACIÓN : MTPE - OGETIC - OFICINA DE ESTADÍSTICA



PERÚ

Ministerio de Trabajo y Promoción del Empleo

**PERÚ**  
**CUADRO N° 06**  
**EMPRESAS DE TERCERIZACIÓN POR MES, SEGÚN ACTIVIDAD ECONÓMICA**  
**2021**

| ACTIVIDAD ECONÓMICA                                      | MES        |            |            |            |              |              |              |              |            |              |              |              |
|--|------------|------------|------------|------------|--------------|--------------|--------------|--------------|------------|--------------|--------------|--------------|
|  | ENERO      | FEBRERO    | MARZO      | ABRIL      | MAYO         | JUNIO        | JULIO        | AGOSTO       | SEPTIEMBRE | OCTUBRE      | NOVIEMBRE    | DICIEMBRE    |
| AGRICULTURA, GANADERÍA, CAZA Y SILVICULTURA              | 8          | 8          | 10         | 9          | 9            | 9            | 9            | 9            | 8          | 8            | 9            | 9            |
| PESCA  | 4          | 4          | 4          | 5          | 4            | 4            | 4            | 4            | 4          | 4            | 5            | 4            |
| EXPLOTACIÓN DE MINAS Y CANTERAS                          | 31         | 32         | 30         | 33         | 36           | 34           | 34           | 35           | 33         | 33           | 34           | 35           |
| INDUSTRIAS MANUFACTURERAS                                | 72         | 76         | 77         | 75         | 81           | 83           | 86           | 89           | 86         | 86           | 90           | 84           |
| SUMINISTRO DE ELECTRICIDAD, GAS Y AGUA                   | 8          | 8          | 8          | 9          | 9            | 9            | 9            | 9            | 7          | 7            | 9            | 9            |
| CONSTRUCCIÓN   | 66         | 69         | 70         | 77         | 76           | 72           | 77           | 76           | 78         | 78           | 78           | 79           |
| COMERCIO AL POR MAYOR Y AL POR MENOR, REP. VEHIC. AUTOM. | 77         | 77         | 82         | 82         | 84           | 85           | 86           | 82           | 77         | 77           | 83           | 81           |
| HOTELES Y RESTAURANTES                                   | 9          | 9          | 9          | 9          | 9            | 8            | 8            | 8            | 8          | 8            | 8            | 8            |
| TRANSPORTE, ALMACENAMIENTO Y COMUNICACIONES              | 121        | 118        | 117        | 118        | 117          | 117          | 114          | 119          | 116        | 116          | 118          | 119          |
| INTERMEDIACIÓN FINANCIERA                                | 1          | -          | -          | 1          | -            | -            | -            | -            | -          | -            | -            | -            |
| ACTIVIDADES INMOBILIARIAS, EMPRESARIALES Y DE ALQUILER   | 426        | 431        | 436        | 428        | 435          | 437          | 444          | 444          | 431        | 455          | 442          | 451          |
| ADMINISTRACIÓN PÚBLICA Y DEFENSA                         | -          | -          | -          | -          | -            | -            | -            | -            | -          | -            | -            | -            |
| ENSEÑANZA  | -          | -          | 1          | 1          | 1            | 1            | 1            | 1            | 1          | 1            | 1            | 1            |
| SERVICIOS SOCIALES Y DE SALUD                            | 18         | 18         | 17         | 19         | 18           | 19           | 19           | 21           | 20         | 20           | 23           | 24           |
| OTRAS ACTIV. SERV. COMUNITARIOS, SOCIALES Y PERSONALES   | 118        | 118        | 123        | 124        | 121          | 119          | 118          | 121          | 116        | 116          | 126          | 117          |
| HOGARES PRIVADOS CON SERVICIO DOMÉSTICO                  | -          | -          | -          | -          | -            | -            | -            | -            | -          | -            | -            | -            |
| ORGANIZACIONES Y ORGANOS EXTRATERRITORIALES              | -          | -          | -          | -          | -            | -            | -            | -            | -          | -            | -            | -            |
| NO DETERMINADO   | 3          | 3          | 4          | 4          | 3            | 5            | 5            | 5            | 6          | 5            | 5            | 6            |
| <b>TOTAL</b>   | <b>962</b> | <b>971</b> | <b>988</b> | <b>994</b> | <b>1 003</b> | <b>1 002</b> | <b>1 014</b> | <b>1 023</b> | <b>991</b> | <b>1 044</b> | <b>1 018</b> | <b>1 031</b> |

**FUENTE** : MINISTERIO DE TRABAJO Y PROMOCIÓN DEL EMPLEO - MTPE

PLANILLA ELECTRÓNICA / T-Registro y PLAME 2021

**ELABORACIÓN** : MTPE - OGETIC - OFICINA DE ESTADÍSTICA

**PERÚ**  
**CUADRO N° 07**  
**PROMEDIO DE EMPRESAS EN EL SECTOR PRIVADO POR TAMAÑO, SEGÚN ACTIVIDAD**  
**ECONÓMICA**  
**2021**

| ACTIVIDAD ECONÓMICA                                      | TAMAÑO DE EMPRESA |               |              |            |  | TOTAL<br>PROMEDIO<br>MENSUAL |
|--|-------------------|---------------|--------------|------------|--|------------------------------|
|  | 1 - 10            | 11 - 100      | 101 - 499    | 500 a más  |  |                              |
| AGRICULTURA, GANADERÍA, CAZA Y SILVICULTURA              | 4 448             | 885           | 213          | 109        |  | 5 655                        |
| PESCA  | 637               | 194           | 25           | 8          |  | 864                          |
| EXPLOTACIÓN DE MINAS Y CANTERAS                          | 2 627             | 483           | 96           | 46         |  | 3 252                        |
| INDUSTRIAS MANUFACTURERAS                                | 27 829            | 3 477         | 509          | 158        |  | 31 973                       |
| SUMINISTRO DE ELECTRICIDAD, GAS Y AGUA                   | 498               | 115           | 39           | 8          |  | 661                          |
| CONSTRUCCIÓN   | 15 702            | 2 226         | 264          | 46         |  | 18 238                       |
| COMERCIO AL POR MAYOR Y AL POR MENOR, REP. VEHÍC. AUTOM. | 87 113            | 6 145         | 427          | 73         |  | 93 759                       |
| HOTELES Y RESTAURANTES                                   | 16 128            | 1 621         | 71           | 21         |  | 17 840                       |
| TRANSPORTE, ALMACENAMIENTO Y COMUNICACIONES              | 27 379            | 3 352         | 315          | 60         |  | 31 105                       |
| INTERMEDIACIÓN FINANCIERA                                | 1 232             | 307           | 60           | 47         |  | 1 646                        |
| ACTIVIDADES INMOBILIARIAS, EMPRESARIALES Y DE ALQUILER   | 45 701            | 5 593         | 670          | 175        |  | 52 139                       |
| ADMINISTRACIÓN PÚBLICA Y DEFENSA                         | 294               | 42            | 9            | 2          |  | 346                          |
| ENSEÑANZA  | 5 469             | 1 635         | 132          | 43         |  | 7 279                        |
| SERVICIOS SOCIALES Y DE SALUD                            | 10 170            | 814           | 87           | 23         |  | 11 094                       |
| OTRAS ACTIV. SERV. COMUNITARIOS, SOCIALES Y PERSONALES   | 25 832            | 2 435         | 208          | 27         |  | 28 501                       |
| HOGARES PRIVADOS CON SERVICIO DOMÉSTICO                  | 6                 | 1             | -            | -          |  | 7                            |
| ORGANIZACIONES Y ÓRGANOS EXTRATERRITORIALES              | 45                | 28            | 2            | -          |  | 75                           |
| NO DETERMINADO   | 9 158             | 324           | 10           | 2          |  | 9 493                        |
| <b>TOTAL</b>   | <b>280 267</b>    | <b>29 679</b> | <b>3 135</b> | <b>845</b> |  | <b>313 926</b>               |

FUENTE : MINISTERIO DE TRABAJO Y PROMOCIÓN DEL EMPLEO - MTPE  
 PLANILLA ELECTRÓNICA / T-Registro y PLAME 2021

ELABORACIÓN : MTPE - OGETIC - OFICINA DE ESTADÍSTICA

**CUADRO N° 08**

**PERÚ**

**PROMEDIO DE EMPRESAS EN EL SECTOR PRIVADO POR TAMAÑO, SEGÚN REGIÓN 2021**

| REGIÓN        | TAMAÑO DE EMPRESA |               |              |            | TOTAL PROMEDIO MENSUAL |
|---------------|-------------------|---------------|--------------|------------|------------------------|
|               | 1 - 10            | 11 - 100      | 101 - 499    | 500 a más  |                        |
| AMAZONAS      | 1 381             | 88            | 3            | -          | 1 472                  |
| ÁNCASH        | 6 120             | 478           | 28           | 6          | 6 632                  |
| APURÍMAC      | 1 554             | 113           | 10           | 1          | 1 678                  |
| AREQUIPA      | 20 708            | 1 532         | 139          | 26         | 22 405                 |
| AYACUCHO      | 1 716             | 130           | 5            | -          | 1 850                  |
| CAJAMARCA     | 4 408             | 431           | 38           | 0          | 4 877                  |
| CALLAO        | 8 268             | 1 146         | 128          | 37         | 9 579                  |
| CUSCO         | 7 842             | 496           | 37           | 6          | 8 381                  |
| HUANCAVELICA  | 308               | 38            | 2            | -          | 348                    |
| HUÁNUCO       | 3 470             | 200           | 9            | 1          | 3 680                  |
| ICA           | 6 979             | 579           | 50           | 20         | 7 627                  |
| JUNÍN         | 6 020             | 384           | 41           | 6          | 6 451                  |
| LA LIBERTAD   | 15 815            | 1 458         | 125          | 30         | 17 428                 |
| LAMBAYEQUE    | 11 155            | 604           | 45           | 12         | 11 815                 |
| LIMA          | 147 635           | 18 922        | 2 233        | 653        | 169 442                |
| LORETO        | 3 929             | 395           | 36           | 4          | 4 363                  |
| MADRE DE DIOS | 1 684             | 116           | 5            | -          | 1 805                  |
| MOQUEGUA      | 1 793             | 150           | 15           | 1          | 1 959                  |
| PASCO         | 1 201             | 83            | 6            | 2          | 1 292                  |
| PIURA         | 9 717             | 947           | 92           | 24         | 10 780                 |
| PUNO          | 4 476             | 383           | 14           | 3          | 4 877                  |
| SAN MARTÍN    | 5 463             | 380           | 27           | 4          | 5 874                  |
| TACNA         | 3 634             | 202           | 9            | 2          | 3 846                  |
| TUMBES        | 1 160             | 100           | 7            | 1          | 1 268                  |
| UCAYALI       | 3 832             | 326           | 33           | 6          | 4 197                  |
| <b>TOTAL</b>  | <b>280 267</b>    | <b>29 679</b> | <b>3 135</b> | <b>845</b> | <b>313 926</b>         |

FUENTE : MINISTERIO DE TRABAJO Y PROMOCIÓN DEL EMPLEO - MTPE  
PLANILLA ELECTRÓNICA / T-Registro y PLAME 2021

ELABORACIÓN : MTPE - OGETIC - OFICINA DE ESTADÍSTICA

NOTA : DIFERENCIAS EN TOTALES POR REDONDEO DE CIFRAS

**PERÚ**  
**CUADRO N° 09**  
**TRABAJADORES EN EL SECTOR PRIVADO POR MES, SEGÚN ACTIVIDAD ECONÓMICA**  
**2021**

| ACTIVIDAD ECONÓMICA                                      | MES              |                  |                  |                  |                  |                  |                  |                  |                  |                  |                  |                  |
|--|------------------|------------------|------------------|------------------|------------------|------------------|------------------|------------------|------------------|------------------|------------------|------------------|
|  | ENERO            | FEBRERO          | MARZO            | ABRIL            | MAYO             | JUNIO            | JULIO            | AGOSTO           | SEPTIEMBRE       | OCTUBRE          | NOVIEMBRE        | DICIEMBRE        |
| AGRICULTURA, GANADERÍA, CAZA Y SILVICULTURA              | 360 880          | 291 657          | 237 122          | 231 849          | 238 894          | 262 753          | 296 972          | 367 447          | 425 276          | 438 570          | 462 135          | 402 087          |
| PESCA  | 20 913           | 18 634           | 19 775           | 22 103           | 25 059           | 24 189           | 21 418           | 18 796           | 18 351           | 18 752           | 25 417           | 24 011           |
| EXPLOTACIÓN DE MINAS Y CANTERAS                          | 95 515           | 98 910           | 101 428          | 103 066          | 105 348          | 105 697          | 106 797          | 107 814          | 106 616          | 110 075          | 110 158          | 108 997          |
| INDUSTRIAS MANUFACTURERAS                                | 503 738          | 486 333          | 494 980          | 487 339          | 487 852          | 488 313          | 499 509          | 518 558          | 531 473          | 559 113          | 578 463          | 549 057          |
| SUMINISTRO DE ELECTRICIDAD, GAS Y AGUA                   | 19 611           | 19 719           | 20 250           | 20 230           | 20 183           | 20 107           | 19 738           | 20 472           | 19 872           | 20 144           | 20 064           | 19 897           |
| CONSTRUCCIÓN   | 206 802          | 201 636          | 207 693          | 212 872          | 218 096          | 222 580          | 223 679          | 227 964          | 223 519          | 235 438          | 233 756          | 223 199          |
| COMERCIO AL POR MAYOR Y AL POR MENOR, REP. VEHÍC. AUTOM. | 562 790          | 567 467          | 579 197          | 583 734          | 586 704          | 588 895          | 595 236          | 604 304          | 597 557          | 617 684          | 611 192          | 632 122          |
| HOTELES Y RESTAURANTES                                   | 115 863          | 105 772          | 111 200          | 112 829          | 113 821          | 116 242          | 122 862          | 129 847          | 132 682          | 137 977          | 138 474          | 144 425          |
| TRANSPORTE, ALMACENAMIENTO Y COMUNICACIONES              | 286 061          | 282 086          | 288 116          | 289 102          | 291 971          | 293 378          | 295 279          | 300 346          | 288 023          | 308 109          | 304 919          | 310 816          |
| INTERMEDIACIÓN FINANCIERA                                | 130 626          | 133 777          | 134 749          | 135 467          | 135 560          | 135 801          | 135 823          | 135 961          | 135 895          | 136 940          | 136 461          | 136 971          |
| ACTIVIDADES INMOBILIARIAS, EMPRESARIALES Y DE ALQUILER   | 667 671          | 664 365          | 684 596          | 695 291          | 705 154          | 711 550          | 717 470          | 731 867          | 671 124          | 745 354          | 756 480          | 756 498          |
| ADMINISTRACIÓN PÚBLICA Y DEFENSA                         | 4 904            | 5 002            | 5 568            | 6 202            | 6 214            | 4 878            | 6 160            | 4 851            | 6 140            | 6 268            | 5 908            | 6 267            |
| ENSEÑANZA  | 124 645          | 119 505          | 158 082          | 178 488          | 181 053          | 182 742          | 182 265          | 174 715          | 186 911          | 190 701          | 199 386          | 187 724          |
| SERVICIOS SOCIALES Y DE SALUD                            | 85 500           | 87 315           | 89 578           | 90 927           | 92 229           | 93 013           | 94 041           | 95 151           | 93 122           | 97 390           | 95 897           | 97 866           |
| OTRAS ACTIV. SERV. COMUNITARIOS, SOCIALES Y PERSONALES   | 181 923          | 174 399          | 190 545          | 195 140          | 196 277          | 198 382          | 200 558          | 205 245          | 204 958          | 213 484          | 210 004          | 218 120          |
| HOGARES PRIVADOS CON SERVICIO DOMÉSTICO                  | 13               | 30               | 31               | 31               | 33               | 27               | 26               | 27               | 23               | 27               | 21               | 28               |
| ORGANIZACIONES Y ORGANOS EXTRATERRITORIALES              | 1 339            | 1 348            | 1 314            | 1 354            | 1 364            | 1 353            | 1 362            | 1 350            | 1 337            | 1 359            | 1 140            | 1 344            |
| NO DETERMINADO   | 21 038           | 22 320           | 25 241           | 27 184           | 28 640           | 30 517           | 31 337           | 32 001           | 31 739           | 31 333           | 33 546           | 35 808           |
| <b>TOTAL</b>   | <b>3 389 832</b> | <b>3 280 275</b> | <b>3 349 465</b> | <b>3 393 208</b> | <b>3 434 452</b> | <b>3 480 417</b> | <b>3 550 532</b> | <b>3 676 716</b> | <b>3 674 618</b> | <b>3 668 718</b> | <b>3 923 421</b> | <b>3 855 237</b> |

FUENTE : MINISTERIO DE TRABAJO Y PROMOCIÓN DEL EMPLEO - MTPE

PLANILLA ELECTRÓNICA / T-Registro y PLAME 2021

ELABORACIÓN : MTPE - OGETIC - OFICINA DE ESTADÍSTICA

**PERÚ**  
**CUADRO N° 10**  
**TRABAJADORES EN EL SECTOR PRIVADO POR MES, SEGÚN REGIÓN**  
**2021**

| REGIÓN        | MES              |                  |                  |                  |                  |                  |                  |                  |                  |                  |                  |                  |
|---------------|------------------|------------------|------------------|------------------|------------------|------------------|------------------|------------------|------------------|------------------|------------------|------------------|
|               | ENERO            | FEBRERO          | MARZO            | ABRIL            | MAYO             | JUNIO            | JULIO            | AGOSTO           | SEPTIEMBRE       | OCTUBRE          | NOVIEMBRE        | DICIEMBRE        |
| AMAZONAS      | 7 913            | 7 725            | 8 105            | 8 112            | 8 067            | 8 314            | 8 456            | 8 631            | 7 797            | 8 335            | 8 123            | 7 865            |
| ÁNCASH        | 69 261           | 67 449           | 70 497           | 72 055           | 73 553           | 74 264           | 74 100           | 76 591           | 76 008           | 81 758           | 84 425           | 82 546           |
| APURÍMAC      | 12 326           | 12 693           | 13 022           | 13 323           | 13 926           | 14 671           | 15 317           | 14 917           | 13 998           | 15 564           | 15 516           | 15 436           |
| AREQUIPA      | 176 440          | 174 319          | 178 269          | 180 973          | 182 127          | 183 647          | 184 851          | 188 372          | 184 884          | 191 879          | 191 174          | 192 876          |
| AYACUCHO      | 16 654           | 16 018           | 16 586           | 17 190           | 17 752           | 17 864           | 18 257           | 18 466           | 18 065           | 17 942           | 18 073           | 17 790           |
| CAJAMARCA     | 39 418           | 39 929           | 41 837           | 41 622           | 42 925           | 44 122           | 45 004           | 46 176           | 43 961           | 47 317           | 46 619           | 47 244           |
| CALLAO        | 139 540          | 139 388          | 143 495          | 145 413          | 145 087          | 145 022          | 145 728          | 146 879          | 141 055          | 149 264          | 150 907          | 151 710          |
| CUSCO         | 57 270           | 56 954           | 59 655           | 60 956           | 61 714           | 61 509           | 63 934           | 64 935           | 65 603           | 69 596           | 68 851           | 69 291           |
| HUANCAVELICA  | 4 916            | 4 937            | 5 457            | 5 619            | 5 869            | 6 063            | 6 167            | 6 352            | 5 990            | 5 790            | 5 757            | 5 424            |
| HUÁNUCO       | 18 605           | 18 169           | 19 520           | 20 248           | 20 754           | 21 224           | 21 228           | 21 913           | 21 700           | 22 029           | 21 663           | 21 227           |
| ICA           | 198 285          | 161 444          | 127 728          | 133 840          | 138 902          | 146 059          | 148 404          | 172 238          | 198 311          | 210 815          | 216 482          | 214 678          |
| JUNÍN         | 52 317           | 50 784           | 54 653           | 55 696           | 56 108           | 57 811           | 58 904           | 60 471           | 60 533           | 62 356           | 61 976           | 62 280           |
| LA LIBERTAD   | 223 199          | 202 470          | 204 971          | 195 287          | 197 626          | 203 324          | 225 715          | 256 781          | 279 355          | 286 818          | 301 436          | 254 054          |
| LAMBAYEQUE    | 130 226          | 119 994          | 113 476          | 113 918          | 114 961          | 119 534          | 121 595          | 139 727          | 153 940          | 158 915          | 167 423          | 150 782          |
| LIMA          | 1 868 589        | 1 850 932        | 1 927 727        | 1 965 433        | 1 985 811        | 1 995 075        | 2 008 976        | 2 034 682        | 1 986 450        | 2 092 755        | 2 106 599        | 2 115 172        |
| LORETO        | 31 666           | 31 463           | 32 270           | 33 141           | 33 490           | 34 187           | 34 433           | 35 570           | 34 690           | 36 110           | 35 432           | 35 793           |
| MADRE DE DIOS | 8 825            | 8 916            | 9 209            | 9 247            | 9 455            | 9 755            | 10 150           | 10 371           | 10 303           | 10 638           | 10 438           | 10 405           |
| MOQUEGUA      | 22 952           | 23 510           | 24 371           | 25 252           | 25 952           | 25 890           | 26 567           | 27 196           | 26 793           | 28 217           | 29 464           | 28 968           |
| PASCO         | 13 933           | 14 298           | 14 853           | 15 711           | 16 184           | 16 519           | 16 894           | 17 227           | 16 242           | 17 628           | 17 642           | 17 698           |
| PIURA         | 170 331          | 151 284          | 149 992          | 143 580          | 145 627          | 154 657          | 172 975          | 183 657          | 181 923          | 203 704          | 216 604          | 203 448          |
| PUNO          | 32 148           | 32 145           | 34 336           | 35 909           | 37 440           | 38 012           | 38 377           | 39 008           | 39 007           | 40 835           | 39 707           | 40 304           |
| SAN MARTÍN    | 34 166           | 34 000           | 34 550           | 35 096           | 35 295           | 35 660           | 36 059           | 36 427           | 37 042           | 37 578           | 36 988           | 37 649           |
| TACNA         | 22 914           | 22 817           | 24 240           | 24 420           | 24 604           | 24 774           | 25 328           | 26 166           | 26 338           | 26 825           | 26 655           | 26 403           |
| TUMBES        | 11 310           | 11 122           | 11 367           | 11 342           | 11 575           | 11 715           | 12 133           | 12 463           | 12 529           | 12 580           | 12 553           | 12 946           |
| UCAYALI       | 26 648           | 27 515           | 29 279           | 29 825           | 29 648           | 30 745           | 30 980           | 31 500           | 32 101           | 33 470           | 32 914           | 33 248           |
| <b>TOTAL</b>  | <b>3 389 832</b> | <b>3 280 275</b> | <b>3 349 465</b> | <b>3 393 208</b> | <b>3 434 452</b> | <b>3 480 417</b> | <b>3 550 532</b> | <b>3 676 716</b> | <b>3 674 618</b> | <b>3 868 718</b> | <b>3 923 421</b> | <b>3 855 237</b> |

FUENTE : MINISTERIO DE TRABAJO Y PROMOCIÓN DEL EMPLEO - MTPE  
PLANILLA ELECTRÓNICA / T-Registro y PLAME 2021

ELABORACIÓN : MTPE - OGETIC - OFICINA DE ESTADÍSTICA

**PERÚ**  
**CUADRO N° 11**  
**TRABAJADORES EN EL SECTOR PRIVADO POR MES, SEGÚN TIPO DE TRABAJADOR**  
**2021**

| TIPO DE TRABAJADOR                                     | MES              |                  |                  |                  |                  |                  |                  |                  |                  |                  |                  |                  |
|--|------------------|------------------|------------------|------------------|------------------|------------------|------------------|------------------|------------------|------------------|------------------|------------------|
|  | ENERO            | FEBRERO          | MARZO            | ABRIL            | MAYO             | JUNIO            | JULIO            | AGOSTO           | SEPTIEMBRE       | OCTUBRE          | NOVIEMBRE        | DECIEMBRE        |
| EJECUTIVO  | 81 452           | 80 782           | 81 903           | 82 232           | 82 206           | 82 327           | 82 532           | 83 225           | 81 959           | 84 425           | 82 632           | 84 556           |
| OBRAJO   | 524 724          | 502 264          | 513 233          | 513 801          | 520 986          | 523 801          | 526 678          | 531 436          | 510 383          | 541 503          | 553 454          | 540 968          |
| EMPLEADO   | 2 200 685        | 2 189 227        | 2 292 255        | 2 338 634        | 2 380 235        | 2 378 529        | 2 401 196        | 2 431 563        | 2 378 586        | 2 505 743        | 2 502 716        | 2 543 686        |
| TRABAJADOR PORTUARIO - LEY 27866                       | 2 754            | 2 716            | 2 720            | 2 775            | 2 747            | 2 517            | 2 829            | 2 928            | 2 902            | 2 754            | 3 061            | 2 968            |
| CONSTRUCCIÓN CIVIL                                     | 105 696          | 102 816          | 105 676          | 110 041          | 115 039          | 115 612          | 116 242          | 116 918          | 117 405          | 124 379          | 124 923          | 115 428          |
| PILOTO Y COPILOTO DE AVIACIÓN COMERCIAL                | 574              | 568              | 550              | 541              | 611              | 593              | 603              | 651              | 607              | 674              | 684              | 679              |
| MARÍTIMO, FLUVIAL O LACUSTRE                           | 1 100            | 1 098            | 1 099            | 1 149            | 1 210            | 1 183            | 1 186            | 1 214            | 1 121            | 1 179            | 1 149            | 1 193            |
| PERIODISTA   | 112              | 107              | 108              | 109              | 107              | 109              | 108              | 110              | 110              | 112              | 109              | 112              |
| TRABAJADOR DE LA INDUSTRIA DE CUERO                    | 232              | 223              | 230              | 225              | 224              | 220              | 222              | 228              | 238              | 241              | 247              | 251              |
| MINERO DE MINA DE SOCAVÓN                              | 43 150           | 44 683           | 45 836           | 46 332           | 47 313           | 47 509           | 48 245           | 49 086           | 48 723           | 49 804           | 50 251           | 48 771           |
| TRABAJADOR PESQUERO                                    | 206              | 39               | 66               | 95               | 549              | 600              | 95               | 75               | 46               | 47               | 610              | 686              |
| MINERO DE TAJO ABIERTO                                 | 22 009           | 22 513           | 22 862           | 22 778           | 23 009           | 23 006           | 22 991           | 23 208           | 22 994           | 23 364           | 23 414           | 23 170           |
| MINERO DE INDUSTRIA MINERA METALURGICA Y/O SIDERURGICA | 14 104           | 14 816           | 14 990           | 14 214           | 14 107           | 14 477           | 14 685           | 15 054           | 14 866           | 15 220           | 15 701           | 15 592           |
| TRABAJADOR PESQUERO - LEY 30003                        | 6 053            | 3 760            | 4 327            | 6 443            | 8 688            | 8 420            | 5 470            | 2 467            | 2 248            | 2 746            | 9 222            | 8 411            |
| AGROINDUSTRIAL   | 18 055           | 13 670           | 11 816           | 11 814           | 10 248           | 8 573            | 8 301            | 8 522            | 8 773            | 11 695           | 13 067           | 13 686           |
| ARTISTA - LEY 28131                                    | 132              | 142              | 151              | 166              | 189              | 215              | 178              | 180              | 281              | 278              | 224              | 169              |
| CONDUCTOR DE MICROEMPRESA REMYPE - D.LEG.1086          | 11 383           | 11 360           | 11 697           | 11 893           | 12 025           | 12 212           | 12 374           | 12 552           | 12 640           | 13 023           | 12 079           | 13 073           |
| SOCIO DE COOPERATIVA AGRARIA - LEY N.° 29872           | 56               | 55               | 57               | 57               | 59               | 54               | 56               | 55               | 55               | 3                | -                | -                |
| AGRARIO LEY - N° 31110                                 | 357 313          | 289 378          | 239 850          | 229 864          | 234 862          | 260 922          | 306 504          | 395 207          | 470 645          | 491 492          | 529 842          | 441 762          |
| NO DETERMINADO   | 42               | 38               | 39               | 45               | 38               | 38               | 37               | 37               | 36               | 36               | 36               | 36               |
| <b>TOTAL</b>   | <b>3 389 632</b> | <b>3 280 275</b> | <b>3 349 465</b> | <b>3 393 208</b> | <b>3 434 452</b> | <b>3 480 417</b> | <b>3 550 532</b> | <b>3 676 716</b> | <b>3 674 618</b> | <b>3 868 718</b> | <b>3 923 421</b> | <b>3 855 237</b> |

**FUENTE** : MINISTERIO DE TRABAJO Y PROMOCIÓN DEL EMPLEO - MTPE  
PLANILLA ELECTRÓNICA / T-Registro y PLAME 2021  
**ELABORACIÓN** : MTPE - OGETIC - OFICINA DE ESTADÍSTICA

**PERÚ**  
**CUADRO N° 12**  
**PROMEDIO DE TRABAJADORES EN EL SECTOR PRIVADO POR TAMAÑO DE EMPRESA,**  
**SEGÚN ACTIVIDAD ECONÓMICA**  
**2021**

| ACTIVIDAD ECONÓMICA                                      | TAMAÑO DE EMPRESA |                |                |                  | TOTAL PROMEDIO MENSUAL |
|--|-------------------|----------------|----------------|------------------|------------------------|
|  | 1 - 10            | 11 - 100       | 101 - 499      | 500 a más        |                        |
| AGRICULTURA, GANADERÍA, CAZA Y SILVICULTURA              | 13 199            | 25 875         | 47 435         | 248 127          | 334 637                |
| PESCA  | 1 810             | 4 975          | 5 701          | 8 966            | 21 452                 |
| EXPLOTACIÓN DE MINAS Y CANTERAS                          | 9 502             | 13 200         | 21 392         | 60 941           | 105 035                |
| INDUSTRIAS MANUFACTURERAS                                | 77 481            | 94 729         | 110 828        | 232 356          | 515 394                |
| SUMINISTRO DE ELECTRICIDAD, GAS Y AGUA                   | 1 473             | 3 339          | 8 164          | 7 047            | 20 024                 |
| CONSTRUCCIÓN   | 42 763            | 64 456         | 50 381         | 62 169           | 219 770                |
| COMERCIO AL POR MAYOR Y AL POR MENOR, REP. VEHÍC. AUTOM. | 219 273           | 145 227        | 82 509         | 146 899          | 593 907                |
| HOTELES Y RESTAURANTES                                   | 47 125            | 37 615         | 13 829         | 24 930           | 123 500                |
| TRANSPORTE, ALMACENAMIENTO Y COMUNICACIONES              | 77 846            | 85 177         | 62 452         | 69 376           | 294 851                |
| INTERMEDIACIÓN FINANCIERA                                | 4 121             | 9 261          | 12 258         | 109 697          | 135 336                |
| ACTIVIDADES INMOBILIARIAS, EMPRESARIALES Y DE ALQUILER   | 123 635           | 153 522        | 137 632        | 294 163          | 708 952                |
| ADMINISTRACIÓN PÚBLICA Y DEFENSA                         | 798               | 1 411          | 2 008          | 1 479            | 5 697                  |
| ENSEÑANZA  | 18 660            | 45 575         | 24 617         | 83 333           | 172 185                |
| SERVICIOS SOCIALES Y DE SALUD                            | 27 439            | 20 263         | 20 065         | 24 902           | 92 669                 |
| OTRAS ACTIV. SERV. COMUNITARIOS, SOCIALES Y PERSONALES   | 67 326            | 63 040         | 40 414         | 28 305           | 199 086                |
| HOGARES PRIVADOS CON SERVICIO DOMÉSTICO                  | 14                | 13             | -              | -                | 26                     |
| ORGANIZACIONES Y ÓRGANOS EXTRATERRITORIALES              | 173               | 757            | 401            | -                | 1 330                  |
| NO DETERMINADO   | 18 870            | 6 845          | 2 089          | 1 422            | 29 225                 |
| <b>TOTAL</b>   | <b>751 508</b>    | <b>775 279</b> | <b>642 176</b> | <b>1 404 111</b> | <b>3 573 074</b>       |

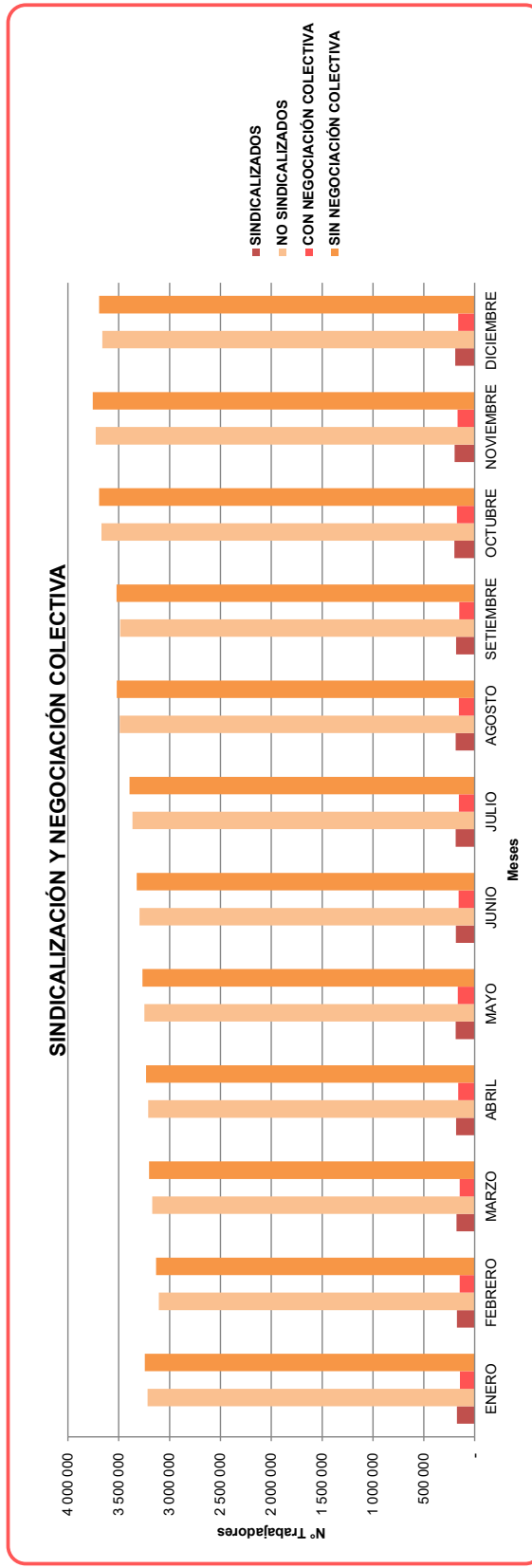
**FUENTE** : MINISTERIO DE TRABAJO Y PROMOCIÓN DEL EMPLEO - MTPE  
PLANILLA ELECTRÓNICA / T-Registro y PLAME 2021

**ELABORACIÓN** : MTPE - OGETIC - OFICINA DE ESTADÍSTICA  
**NOTA** : DIFERENCIAS EN TOTALES POR REDONDEO DE CIFRAS



**PERÚ**  
**CUADRO N° 13**  
**TRABAJADORES EN EL SECTOR PRIVADO POR MES, SEGÚN SINDICALIZACIÓN Y NEGOCIACIÓN COLECTIVA**  
**2021**

| ITEM                  | INDICADOR | MES              |                  |                  |                  |                  |                  |                  |                  |                  |                  |                  |                  |
|-----------------------|-----------|------------------|------------------|------------------|------------------|------------------|------------------|------------------|------------------|------------------|------------------|------------------|------------------|
|                       |           | ENERO            | FEBRERO          | MARZO            | ABRIL            | MAYO             | JUNIO            | JULIO            | AGOSTO           | SEPTIEMBRE       | OCTUBRE          | NOVIEMBRE        | DICIEMBRE        |
| SINDICALIZADOS        | NO        | 3 216 123        | 3 105 410        | 3 171 639        | 3 210 850        | 3 247 366        | 3 295 536        | 3 364 140        | 3 489 762        | 3 486 225        | 3 669 817        | 3 726 425        | 3 662 667        |
|                       | SI        | 173 684          | 174 852          | 177 806          | 182 341          | 187 067          | 184 844          | 186 365          | 186 930          | 182 578          | 198 876          | 196 977          | 191 828          |
| NEGOCIACIÓN COLECTIVA | NO        | 3 244 065        | 3 133 856        | 3 202 122        | 3 231 323        | 3 267 572        | 3 322 590        | 3 395 017        | 3 520 676        | 3 522 763        | 3 693 840        | 3 755 687        | 3 693 226        |
|                       | SI        | 145 747          | 146 419          | 147 343          | 161 885          | 166 880          | 157 827          | 155 515          | 156 040          | 151 855          | 174 878          | 167 734          | 162 011          |
| <b>TOTAL</b>          |           | <b>3 389 832</b> | <b>3 280 275</b> | <b>3 349 465</b> | <b>3 393 208</b> | <b>3 434 452</b> | <b>3 480 417</b> | <b>3 550 532</b> | <b>3 676 716</b> | <b>3 674 618</b> | <b>3 868 718</b> | <b>3 923 421</b> | <b>3 856 237</b> |



**FUENTE** : MINISTERIO DE TRABAJO Y PROMOCIÓN DEL EMPLEO - MTPE  
PLANILLA ELECTRÓNICA / T-Registro y PLAME 2021  
**ELABORACIÓN** : MTPE - OGETIC - OFICINA DE ESTADÍSTICA

**PERÚ**  
**CUADRO N° 14**  
**TRABAJADORES EN EL SECTOR PRIVADO POR MES, SEGÚN NIVEL EDUCATIVO**  
**2021**

| NIVEL EDUCATIVO   | MES              |                  |                  |                  |                  |                  |                  |                  |                  |                  |                  |                  |
|---|------------------|------------------|------------------|------------------|------------------|------------------|------------------|------------------|------------------|------------------|------------------|------------------|
|   | ENERO            | FEBRERO          | MARZO            | ABRIL            | MAYO             | JUNIO            | JULIO            | AGOSTO           | SEPTIEMBRE       | OCTUBRE          | NOVIEMBRE        | DICIEMBRE        |
| SIN EDUCACIÓN FORMAL                                    | 26 204           | 23 640           | 23 400           | 22 540           | 22 475           | 23 050           | 23 495           | 24 245           | 24 434           | 26 162           | 27 593           | 27 419           |
| EDUCACIÓN ESPECIAL INCOMPLETA                           | 1 749            | 1 763            | 1 816            | 1 805            | 1 805            | 1 858            | 1 891            | 1 941            | 1 925            | 2 027            | 1 963            | 1 992            |
| EDUCACIÓN ESPECIAL COMPLETA                             | 4 079            | 3 866            | 4 098            | 4 249            | 4 286            | 4 235            | 4 231            | 4 259            | 4 226            | 4 385            | 4 395            | 4 403            |
| EDUCACIÓN PRIMARIA INCOMPLETA                           | 15 908           | 12 057           | 12 283           | 12 189           | 12 052           | 12 789           | 13 552           | 14 515           | 14 693           | 15 345           | 15 652           | 13 799           |
| EDUCACIÓN PRIMARIA COMPLETA                             | 50 950           | 46 975           | 46 855           | 44 208           | 44 297           | 44 967           | 47 455           | 49 561           | 49 278           | 51 738           | 53 008           | 49 650           |
| EDUCACIÓN SECUNDARIA INCOMPLETA                         | 78 028           | 72 070           | 67 290           | 66 735           | 65 510           | 65 561           | 66 275           | 71 845           | 76 468           | 79 946           | 79 524           | 72 386           |
| EDUCACIÓN SECUNDARIA COMPLETA                           | 1 623 465        | 1 521 419        | 1 518 189        | 1 528 861        | 1 555 203        | 1 586 432        | 1 636 837        | 1 739 605        | 1 747 993        | 1 865 374        | 1 912 166        | 1 844 449        |
| EDUCACIÓN TÉCNICA INCOMPLETA                            | 126 880          | 124 656          | 128 677          | 130 874          | 132 544          | 133 656          | 135 730          | 138 956          | 137 258          | 142 608          | 142 206          | 142 998          |
| EDUCACIÓN TÉCNICA COMPLETA                              | 467 694          | 476 209          | 494 475          | 502 460          | 506 969          | 511 065          | 517 267          | 526 401          | 519 136          | 543 376          | 536 863          | 543 410          |
| EDUCACIÓN SUPERIOR (INSTITUTO SUPERIOR, ETC) INCOMPLETA | 98 030           | 98 139           | 101 936          | 103 658          | 103 978          | 104 638          | 105 445          | 106 912          | 105 618          | 108 629          | 117 346          | 119 887          |
| EDUCACIÓN SUPERIOR (INSTITUTO SUPERIOR, ETC) COMPLETA   | 128 547          | 128 851          | 135 843          | 137 396          | 138 131          | 138 522          | 139 520          | 141 500          | 139 353          | 143 539          | 142 620          | 144 031          |
| EDUCACIÓN UNIVERSITARIA INCOMPLETA                      | 170 044          | 170 569          | 179 715          | 183 256          | 184 376          | 185 091          | 187 115          | 187 160          | 187 546          | 195 076          | 197 120          | 198 380          |
| EDUCACIÓN UNIVERSITARIA COMPLETA                        | 259 221          | 261 061          | 275 240          | 280 698          | 283 725          | 286 097          | 287 991          | 292 325          | 288 358          | 300 644          | 300 416          | 302 802          |
| GRADO DE BACHILLER                                      | 99 186           | 101 042          | 105 721          | 107 839          | 109 381          | 110 557          | 111 531          | 112 649          | 111 595          | 116 382          | 116 837          | 117 640          |
| TITULADO  | 176 194          | 177 228          | 188 076          | 193 715          | 195 915          | 197 558          | 198 195          | 199 132          | 197 211          | 205 445          | 205 644          | 204 694          |
| ESTUDIOS DE MAESTRÍA INCOMPLETA                         | 3 672            | 3 653            | 3 805            | 3 888            | 3 892            | 3 908            | 3 916            | 3 920            | 3 861            | 3 989            | 4 024            | 3 981            |
| ESTUDIOS DE MAESTRÍA COMPLETA                           | 10 696           | 10 868           | 11 409           | 11 761           | 11 801           | 12 001           | 11 979           | 11 995           | 11 846           | 12 226           | 12 399           | 12 199           |
| GRADO DE MAESTRÍA                                       | 23 486           | 21 233           | 24 557           | 31 404           | 31 720           | 31 980           | 31 958           | 30 530           | 34 153           | 34 919           | 37 038           | 34 085           |
| ESTUDIOS DE DOCTORADO INCOMPLETO                        | 259              | 258              | 268              | 287              | 291              | 291              | 296              | 290              | 305              | 308              | 323              | 308              |
| ESTUDIOS DE DOCTORADO COMPLETO                          | 1 320            | 1 293            | 1 342            | 1 420            | 1 413            | 1 417            | 1 427            | 1 430            | 1 437            | 1 468            | 1 499            | 1 476            |
| GRADO DE DOCTOR   | 3 659            | 3 027            | 3 532            | 4 674            | 4 740            | 4 831            | 4 740            | 4 356            | 4 938            | 4 995            | 5 251            | 4 862            |
| NO DETERMINADO  | 20 561           | 20 398           | 20 938           | 20 291           | 19 948           | 19 913           | 19 686           | 13 189           | 12 986           | 10 137           | 9 534            | 10 386           |
| <b>TOTAL</b>  | <b>3 389 832</b> | <b>3 280 275</b> | <b>3 349 465</b> | <b>3 393 208</b> | <b>3 434 452</b> | <b>3 480 417</b> | <b>3 550 532</b> | <b>3 676 716</b> | <b>3 674 618</b> | <b>3 868 718</b> | <b>3 923 421</b> | <b>3 855 237</b> |

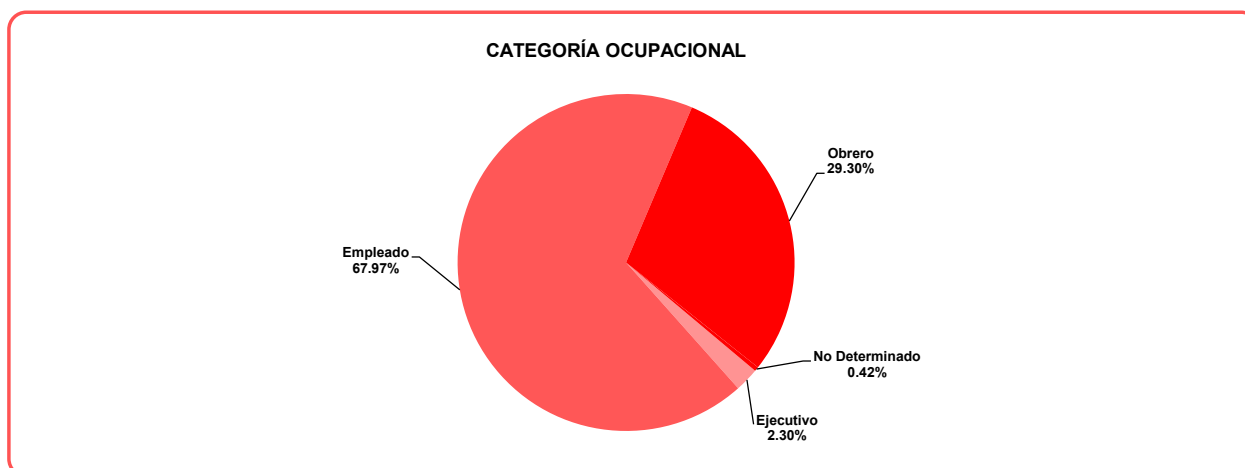
FUENTE : MINISTERIO DE TRABAJO Y PROMOCIÓN DEL EMPLEO - MTPE

PLANILLA ELECTRÓNICA / T-Registro y PLAME 2021

ELABORACIÓN : MTPE - OGETIC - OFICINA DE ESTADÍSTICA

**CUADRO N° 15**  
**PERÚ**  
**PROMEDIO DE TRABAJADORES EN EL SECTOR PRIVADO POR CATEGORÍA OCUPACIONAL,**  
**SEGÚN ACTIVIDAD ECONÓMICA**  
**2021**

| ACTIVIDAD ECONÓMICA                                      | CATEGORÍA OCUPACIONAL |                  |                  |                | TOTAL PROMEDIO MENSUAL |
|--|-----------------------|------------------|------------------|----------------|------------------------|
|  | Ejecutivo             | Empleado         | Obrero           | No Determinado |                        |
| AGRICULTURA, GANADERÍA, CAZA Y SILVICULTURA              | 1 469                 | 38 981           | 293 581          | 606            | 334 637                |
| PESCA  | 285                   | 5 926            | 15 212           | 28             | 21 452                 |
| EXPLOTACIÓN DE MINAS Y CANTERAS                          | 4 615                 | 53 212           | 46 940           | 267            | 105 035                |
| INDUSTRIAS MANUFACTURERAS                                | 9 781                 | 207 576          | 296 328          | 1 710          | 515 394                |
| SUMINISTRO DE ELECTRICIDAD, GAS Y AGUA                   | 446                   | 13 433           | 6 118            | 27             | 20 024                 |
| CONSTRUCCIÓN   | 4 107                 | 90 761           | 124 403          | 498            | 219 770                |
| COMERCIO AL POR MAYOR Y AL POR MENOR, REP. VEHÍC. AUTOM. | 20 493                | 521 860          | 46 952           | 4 602          | 593 907                |
| HOTELES Y RESTAURANTES                                   | 3 764                 | 105 875          | 12 673           | 1 188          | 123 500                |
| TRANSPORTE, ALMACENAMIENTO Y COMUNICACIONES              | 9 016                 | 234 949          | 49 777           | 1 109          | 294 851                |
| INTERMEDIACIÓN FINANCIERA                                | 1 991                 | 132 585          | 410              | 350            | 135 336                |
| ACTIVIDADES INMOBILIARIAS, EMPRESARIALES Y DE ALQUILER   | 15 808                | 576 246          | 114 741          | 2 157          | 708 952                |
| ADMINISTRACIÓN PÚBLICA Y DEFENSA                         | 60                    | 4 365            | 1 252            | 20             | 5 697                  |
| ENSEÑANZA  | 1 482                 | 167 576          | 2 816            | 311            | 172 185                |
| SERVICIOS SOCIALES Y DE SALUD                            | 2 207                 | 89 494           | 630              | 339            | 92 669                 |
| OTRAS ACTIV. SERV. COMUNITARIOS, SOCIALES Y PERSONALES   | 4 917                 | 163 539          | 28 928           | 1 702          | 199 086                |
| HOGARES PRIVADOS CON SERVICIO DOMÉSTICO                  | 1                     | 25               | 1                | -              | 26                     |
| ORGANIZACIONES Y ÓRGANOS EXTRATERRITORIALES              | 20                    | 1 262            | 47               | 1              | 1 330                  |
| NO DETERMINADO   | 1 894                 | 21 119           | 6 146            | 67             | 29 225                 |
| <b>TOTAL</b>   | <b>82 354</b>         | <b>2 428 785</b> | <b>1 046 954</b> | <b>14 981</b>  | <b>3 573 074</b>       |



**FUENTE** : MINISTERIO DE TRABAJO Y PROMOCIÓN DEL EMPLEO - MTPE  
 PLANILLA ELECTRÓNICA / T-Registro y PLAME 2021

**ELABORACIÓN** : MTPE - OGETIC - OFICINA DE ESTADÍSTICA

**NOTA** : DIFERENCIAS EN TOTALES POR REDONDEO DE CIFRAS

**PERÚ**  
**CUADRO N° 16**  
**TRABAJADORES SINDICALIZADOS EN EL SECTOR PRIVADO POR MES, SEGÚN ACTIVIDAD ECONÓMICA**  
**2021**

| ACTIVIDAD ECONÓMICA                                      | MES            |                |                |                |                |                |                |                |                |                |                |                |
|--|----------------|----------------|----------------|----------------|----------------|----------------|----------------|----------------|----------------|----------------|----------------|----------------|
|  | ENERO          | FEBRERO        | MARZO          | ABRIL          | MAYO           | JUNIO          | JULIO          | AGOSTO         | SEPTIEMBRE     | OCTUBRE        | NOVIEMBRE      | DICIEMBRE      |
| AGRICULTURA, GANADERÍA, CAZA Y SILVICULTURA              | 3 211          | 3 283          | 3 103          | 3 228          | 3 310          | 3 490          | 3 639          | 3 498          | 3 546          | 3 646          | 3 939          | 3 868          |
| PESCA  | 2 710          | 2 079          | 2 135          | 2 720          | 2 896          | 2 905          | 2 516          | 1 955          | 1 886          | 2 054          | 3 059          | 3 013          |
| EXPLOTACIÓN DE MINAS Y CANTERAS                          | 23 717         | 24 393         | 24 358         | 24 348         | 24 858         | 25 314         | 25 498         | 25 762         | 25 511         | 26 844         | 26 364         | 26 203         |
| INDUSTRIAS MANUFACTURERAS                                | 40 496         | 41 596         | 41 286         | 40 717         | 44 056         | 40 720         | 40 620         | 39 843         | 38 717         | 40 644         | 42 637         | 41 659         |
| SUMINISTRO DE ELECTRICIDAD, GAS Y AGUA                   | 7 132          | 7 165          | 7 186          | 7 168          | 7 190          | 7 126          | 7 185          | 7 198          | 7 014          | 6 986          | 6 967          | 6 870          |
| CONSTRUCCIÓN   | 44 097         | 44 138         | 46 198         | 49 015         | 49 599         | 50 461         | 50 900         | 52 141         | 53 976         | 59 304         | 55 649         | 52 515         |
| COMERCIO AL POR MAYOR Y AL POR MENOR, REP. VEHÍC. AUTOM. | 6 416          | 6 346          | 6 250          | 6 116          | 6 196          | 6 217          | 6 267          | 6 174          | 6 064          | 6 318          | 6 867          | 6 277          |
| HOTELES Y RESTAURANTES                                   | 232            | 217            | 226            | 220            | 229            | 221            | 251            | 267            | 266            | 274            | 275            | 273            |
| TRANSPORTE, ALMACENAMIENTO Y COMUNICACIONES              | 13 488         | 13 400         | 13 476         | 13 356         | 13 633         | 13 261         | 13 466         | 13 637         | 12 844         | 13 837         | 13 702         | 13 587         |
| INTERMEDIACIÓN FINANCIERA                                | 3 417          | 3 487          | 3 536          | 3 522          | 3 523          | 3 462          | 3 573          | 3 603          | 3 520          | 3 425          | 3 381          | 3 348          |
| ACTIVIDADES INMOBILIARIAS, EMPRESARIALES Y DE ALQUILER   | 16 007         | 16 071         | 17 478         | 18 072         | 18 435         | 18 546         | 19 075         | 19 370         | 15 939         | 21 747         | 20 968         | 20 878         |
| ADMINISTRACIÓN PÚBLICA Y DEFENSA                         | 221            | 220            | 218            | 213            | 190            | 90             | 192            | 89             | 186            | 194            | 192            | 189            |
| ENSEÑANZA  | 6 252          | 6 114          | 5 973          | 6 876          | 6 180          | 6 231          | 6 230          | 6 220          | 6 218          | 6 240          | 6 136          | 6 194          |
| SERVICIOS SOCIALES Y DE SALUD                            | 1 944          | 1 921          | 1 912          | 1 893          | 1 901          | 1 898          | 1 886          | 1 912          | 1 658          | 1 884          | 1 912          | 1 914          |
| OTRAS ACTIV. SERV. COMUNITARIOS, SOCIALES Y PERSONALES   | 4 024          | 4 155          | 4 296          | 4 389          | 4 540          | 4 598          | 4 743          | 4 864          | 4 769          | 5 134          | 4 500          | 4 612          |
| ORGANIZACIONES Y ÓRGANOS EXTRATERRITORIALES              | 10             | 10             | 10             | 10             | 10             | 10             | 10             | 10             | 10             | 10             | 8              | 9              |
| NO DETERMINADO   | 310            | 257            | 165            | 478            | 321            | 294            | 314            | 387            | 454            | 335            | 421            | 419            |
| <b>TOTAL</b>   | <b>173 684</b> | <b>174 852</b> | <b>177 806</b> | <b>182 341</b> | <b>187 067</b> | <b>184 844</b> | <b>186 365</b> | <b>186 930</b> | <b>182 578</b> | <b>198 876</b> | <b>196 977</b> | <b>191 828</b> |

**FUENTE** : MINISTERIO DE TRABAJO Y PROMOCIÓN DEL EMPLEO - MTPE

PLANILLA ELECTRÓNICA / T-Registro y PLAME 2021

**ELABORACIÓN** : MTPE - OGETIC - OFICINA DE ESTADÍSTICA

CUADRO N° 17

TRABAJADORES EN EMPRESAS DE INTERMEDIACIÓN LABORAL Y TERCEORIZACIÓN EN EL SECTOR PRIVADO POR MES, SEGÚN ACTIVIDAD ECONÓMICA 2021

| ACTIVIDAD ECONÓMICA                                      | MES            |                |                |                |                |                |                |                |                |                |                |                |                |                |                |                |                |                |                |                |                |                |                |                |
|--|----------------|----------------|----------------|----------------|----------------|----------------|----------------|----------------|----------------|----------------|----------------|----------------|----------------|----------------|----------------|----------------|----------------|----------------|----------------|----------------|----------------|----------------|----------------|----------------|
|  | ENERO          |                | FEBRERO        |                | MARZO          |                | ABRIL          |                | MAYO           |                | JUNIO          |                | JULIO          |                | AGOSTO         |                | SEPTIEMBRE     |                | OCTUBRE        |                | NOVIEMBRE      |                | DICIEMBRE      |                |
|  | Inter.         | Terc.          | Inter.         | Terc.          | Inter.         | Terc.          | Inter.         | Terc.          | Inter.         | Terc.          | Inter.         | Terc.          | Inter.         | Terc.          | Inter.         | Terc.          | Inter.         | Terc.          | Inter.         | Terc.          | Inter.         | Terc.          | Inter.         | Terc.          |
| AGRICULTURA, GANADERÍA, CAZA Y SILVICULTURA              | 123            | 855            | 115            | 918            | 119            | 918            | 120            | 853            | 118            | 817            | 122            | 870            | 127            | 858            | 131            | 785            | 133            | 775            | 130            | 804            | 132            | 842            | 131            | 841            |
| PESCA  | 26             | 780            | 23             | 740            | 21             | 744            | 18             | 739            | 23             | 733            | 16             | 727            | 1              | 734            | 17             | 761            | -              | 712            | 15             | 645            | 17             | 636            | 15             | 651            |
| EXPLOTACIÓN DE MINAS Y CANTERAS                          | 10             | 7 318          | 10             | 7 999          | 12             | 8 392          | 13             | 8 529          | 13             | 8 954          | 13             | 9 081          | 13             | 9 218          | 11             | 9 245          | 31             | 8 776          | 31             | 9 569          | 32             | 9 545          | 31             | 9 196          |
| INDUSTRIAS MANUFACTURERAS                                | 737            | 2 661          | 862            | 2 853          | 737            | 2 994          | 873            | 3 347          | 827            | 3 196          | 914            | 3 103          | 1 242          | 3 580          | 949            | 3 368          | 1 025          | 3 231          | 1 138          | 3 358          | 1 979          | 3 544          | 1 160          | 3 395          |
| SUMINISTRO DE ELECTRICIDAD, GAS Y AGUA                   | -              | 983            | -              | 977            | -              | 1 008          | -              | 1 057          | -              | 1 005          | -              | 952            | -              | 935            | -              | 876            | -              | 535            | -              | 849            | -              | 840            | -              | 751            |
| CONSTRUCCIÓN   | 385            | 2 218          | 393            | 2 140          | 427            | 2 265          | 462            | 2 458          | 436            | 2 477          | 504            | 2 532          | 516            | 2 530          | 531            | 2 528          | 492            | 2 678          | 545            | 2 708          | 547            | 2 925          | 462            | 3 037          |
| COMERCIO AL POR MAYOR Y AL POR MENOR, REP. VEHIC. AUTOM. | 309            | 4 276          | 306            | 4 183          | 307            | 4 539          | 316            | 4 652          | 369            | 4 654          | 375            | 4 676          | 356            | 4 690          | 357            | 4 891          | 244            | 4 961          | 344            | 5 087          | 327            | 5 154          | 300            | 5 125          |
| HOTELES Y RESTAURANTES                                   | 1              | 191            | -              | 184            | -              | 209            | -              | 211            | -              | 265            | -              | 273            | -              | 265            | -              | 277            | -              | 271            | -              | 293            | -              | 294            | -              | 285            |
| TRANSPORTE, ALMACENAMIENTO Y COMUNICACIONES              | 878            | 12 361         | 866            | 12 089         | 879            | 12 506         | 891            | 12 528         | 879            | 12 699         | 881            | 12 890         | 859            | 11 826         | 858            | 11 839         | 938            | 11 339         | 980            | 11 776         | 982            | 12 022         | 985            | 11 852         |
| INTERMEDIACIÓN FINANCIERA                                | 5 240          | 23             | 5 229          | 10             | 5 286          | 9              | 5 343          | 16             | 5 467          | 18             | 5 554          | 18             | 5 577          | 23             | 5 613          | 27             | 5 666          | 28             | 5 709          | 27             | 5 806          | 25             | 5 782          | 26             |
| ACTIVIDADES INMOBILIARIAS, EMPRESARIALES Y DE ALQUILER   | 126 769        | 64 772         | 124 045        | 64 844         | 125 716        | 67 112         | 126 786        | 68 210         | 127 277        | 70 006         | 127 064        | 70 919         | 127 641        | 71 438         | 128 706        | 72 064         | 100 153        | 65 746         | 127 760        | 75 985         | 128 084        | 85 356         | 128 456        | 79 528         |
| ADMINISTRACIÓN PÚBLICA Y DEFENSA                         | 288            | -              | 292            | -              | 289            | -              | 278            | -              | 269            | -              | 253            | -              | 249            | -              | 276            | -              | 278            | -              | 282            | -              | 295            | -              | 289            | -              |
| ENSEÑANZA  | -              | -              | -              | -              | -              | 2              | -              | 2              | -              | 2              | -              | 2              | -              | 2              | -              | 2              | -              | 2              | -              | 1              | -              | 2              | -              | 2              |
| SERVICIOS SOCIALES Y DE SALUD                            | 18             | 1 515          | 21             | 1 507          | 20             | 1 549          | 20             | 1 578          | 21             | 1 587          | 21             | 1 564          | 21             | 1 547          | 7              | 1 579          | 7              | 1 636          | 19             | 1 713          | 15             | 1 746          | 18             | 1 728          |
| OTRAS ACTIV. SERV. COMUNITARIOS, SOCIALES Y PERSONALES   | 1 084          | 7 009          | 1 118          | 6 897          | 1 173          | 7 001          | 1 288          | 6 876          | 1 252          | 6 604          | 1 216          | 6 375          | 1 188          | 6 319          | 1 111          | 6 335          | 1 175          | 6 378          | 1 195          | 7 182          | 1 189          | 7 216          | 1 201          | 7 319          |
| HOGARES PRIVADOS CON SERVICIO DOMÉSTICO                  | -              | -              | -              | -              | -              | -              | -              | -              | -              | -              | -              | -              | -              | -              | -              | -              | -              | -              | -              | -              | -              | -              | -              | -              |
| ORGANIZACIONES Y ORGANOS EXTRATERRITORIALES              | 3              | -              | 3              | -              | 3              | -              | 3              | -              | 3              | -              | 3              | -              | 3              | -              | 3              | -              | 3              | -              | 3              | -              | 3              | -              | 3              | -              |
| NO DETERMINADO   | -              | 34             | -              | 34             | -              | 96             | -              | 156            | 1              | 147            | 1              | 198            | 1              | 231            | -              | 262            | -              | 260            | 1              | 234            | 10             | 250            | 12             | 248            |
| <b>TOTAL</b>   | <b>135 871</b> | <b>104 801</b> | <b>133 283</b> | <b>105 375</b> | <b>134 891</b> | <b>109 344</b> | <b>136 411</b> | <b>111 212</b> | <b>136 952</b> | <b>113 164</b> | <b>136 867</b> | <b>114 060</b> | <b>137 791</b> | <b>114 196</b> | <b>138 567</b> | <b>114 839</b> | <b>110 142</b> | <b>107 327</b> | <b>138 152</b> | <b>120 221</b> | <b>139 405</b> | <b>130 397</b> | <b>138 842</b> | <b>123 984</b> |

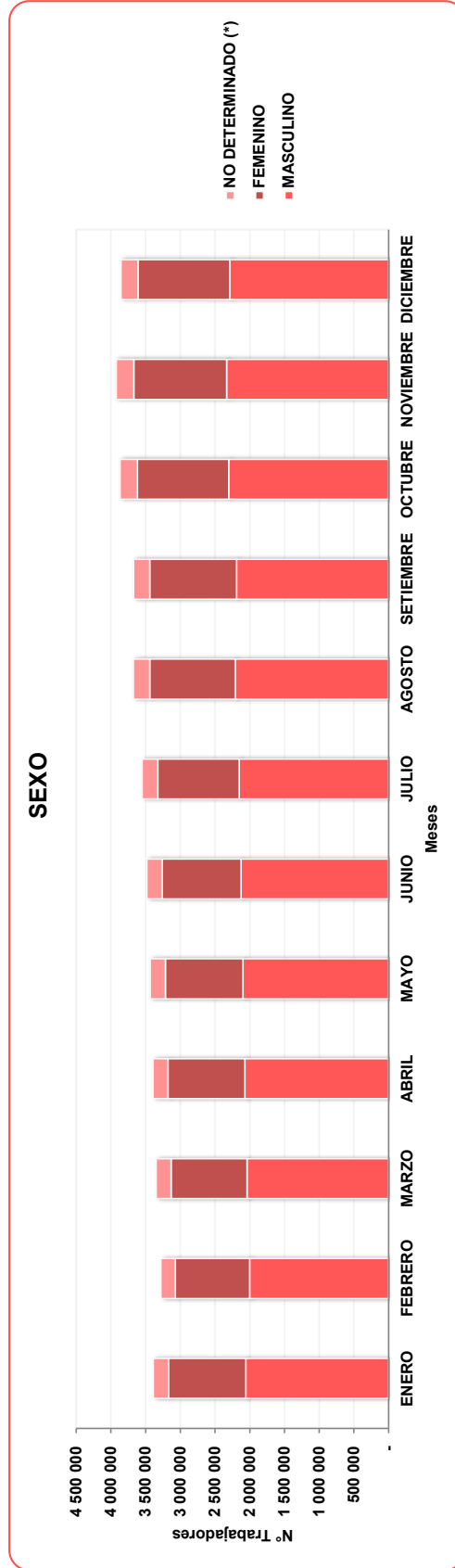
FUENTE : MINISTERIO DE TRABAJO Y PROMOCIÓN DEL EMPLEO - MITPE  
PLANILLA ELECTRÓNICA / T-Registro y PLAME 2021

ELABORACIÓN : MTPE - OGETIC - OFICINA DE ESTADÍSTICA

NOTA : Inter.=Intermediación / Terc.=Tercerización

**PERÚ**  
**CUADRO N° 18**  
**TRABAJADORES EN EL SECTOR PRIVADO POR MES, SEGÚN SEXO**  
**2021**

| SEXO               | MES              |                  |                  |                  |                  |                  |                  |                  |                  |                  |                  |                  |
|--------------------|------------------|------------------|------------------|------------------|------------------|------------------|------------------|------------------|------------------|------------------|------------------|------------------|
|                    | ENERO            | FEBRERO          | MARZO            | ABRIL            | MAYO             | JUNIO            | JULIO            | AGOSTO           | SEPTIEMBRE       | OCTUBRE          | NOVIEMBRE        | DICIEMBRE        |
| MASCULINO          | 2 057 793        | 2 002 669        | 2 040 761        | 2 071 335        | 2 098 625        | 2 123 958        | 2 152 614        | 2 209 354        | 2 188 981        | 2 302 927        | 2 333 066        | 2 288 759        |
| FEMENINO           | 1 114 082        | 1 068 092        | 1 093 838        | 1 105 387        | 1 116 971        | 1 134 115        | 1 170 688        | 1 232 900        | 1 250 189        | 1 314 941        | 1 336 608        | 1 319 905        |
| NO DETERMINADO (*) | 217 957          | 209 514          | 214 866          | 216 486          | 218 856          | 222 344          | 227 230          | 234 462          | 235 448          | 250 850          | 253 747          | 246 573          |
| <b>TOTAL</b>       | <b>3 389 832</b> | <b>3 280 275</b> | <b>3 349 465</b> | <b>3 393 208</b> | <b>3 434 452</b> | <b>3 480 417</b> | <b>3 550 532</b> | <b>3 676 716</b> | <b>3 674 618</b> | <b>3 868 718</b> | <b>3 923 421</b> | <b>3 855 237</b> |



FUENTE : MINISTERIO DE TRABAJO Y PROMOCIÓN DEL EMPLEO - MTPE  
 PLANILLA ELECTRÓNICA / T-Registro y PLAME 2021  
 ELABORACIÓN : MTPE - OGETIC - OFICINA DE ESTADÍSTICA  
 NOTA : (\*) Omisión en declaración de empleadores - Datos perdidos

**PERÚ**  
**CUADRO N° 19**  
**TRABAJADORES DEL SECTOR PRIVADO POR MES, SEGÚN RÉGIMEN PENSIONARIO**  
**2021**

| RÉGIMEN PENSIONARIO                                     | MES              |                  |                  |                  |                  |                  |                  |                  |                  |                  |                  |                  |
|---|------------------|------------------|------------------|------------------|------------------|------------------|------------------|------------------|------------------|------------------|------------------|------------------|
|   | ENERO            | FEBRERO          | MARZO            | ABRIL            | MAYO             | JUNIO            | JULIO            | AGOSTO           | SEPTIEMBRE       | OCTUBRE          | NOVIEMBRE        | DICIEMBRE        |
| DECRETO LEY 19890 - SISTEMA NACIONAL DE PENSIONES - ONP | 916 810          | 878 007          | 894 898          | 903 172          | 901 333          | 901 015          | 908 660          | 936 093          | 926 838          | 968 903          | 963 523          | 952 216          |
| DECRETO LEY 20530                                       | 279              | 270              | 256              | 258              | 252              | 253              | 250              | 248              | 243              | 246              | 237              | 239              |
| CAJA DE BENEFICIOS DE SEGURIDAD SOCIAL DEL PESCADOR     | 23               | 25               | 25               | 24               | 29               | 23               | 23               | 22               | 18               | 24               | 32               | 30               |
| CAJA DE PENSIONES MILITAR                               | 26               | 25               | 26               | 26               | 24               | 23               | 24               | 24               | 23               | 24               | 24               | 24               |
| CAJA DE PENSIONES POLICIAL                              | 23               | 22               | 22               | 22               | 21               | 21               | 19               | 20               | 21               | 21               | 19               | 20               |
| LEY 30003 - RÉGIMEN ESPECIAL DE PENSIONES -PESQUEROS    | 2 896            | 1 686            | 1 980            | 2 978            | 3 533            | 3 497            | 2 379            | 1 040            | 936              | 1 185            | 3 774            | 3 440            |
| SISTEMA PRIVADO DE PENSIONES INTEGRAL                   | 837 647          | 819 242          | 844 632          | 864 812          | 892 989          | 923 259          | 964 407          | 1 023 794        | 1 047 594        | 1 120 259        | 1 163 708        | 1 142 209        |
| SISTEMA PRIVADO DE PENSIONES HORIZONTE                  | 33 655           | 33 267           | 33 276           | 32 981           | 32 227           | 31 830           | 31 381           | 30 974           | 29 635           | 30 752           | 30 681           | 30 388           |
| SISTEMA PRIVADO DE PENSIONES PROFUTURO                  | 371 214          | 362 786          | 370 516          | 375 444          | 379 445          | 381 643          | 382 792          | 388 099          | 380 715          | 400 290          | 402 998          | 397 274          |
| SISTEMA PRIVADO DE PENSIONES PRIMA                      | 786 146          | 754 277          | 760 093          | 763 719          | 770 428          | 780 542          | 797 470          | 824 153          | 821 209          | 858 996          | 871 691          | 844 309          |
| SISTEMA PRIVADO DE PENSIONES HABITAT                    | 310 015          | 303 275          | 310 470          | 314 897          | 318 490          | 321 749          | 325 873          | 333 259          | 329 466          | 345 701          | 348 764          | 344 038          |
| PENDIENTE DE ELECCIÓN DE RÉGIMEN PENSIONARIO            | 653              | 686              | 801              | 589              | 606              | 614              | 531              | 597              | 572              | 535              | 586              | 522              |
| SIN RÉGIMEN PENSIONARIO                                 | 130 240          | 126 521          | 132 259          | 134 067          | 134 871          | 136 732          | 136 524          | 138 215          | 137 180          | 141 622          | 137 237          | 140 401          |
| NO DETERMINADO  | 205              | 186              | 211              | 219              | 204              | 216              | 199              | 178              | 168              | 160              | 147              | 127              |
| <b>TOTAL</b>  | <b>3 389 832</b> | <b>3 280 275</b> | <b>3 349 465</b> | <b>3 393 208</b> | <b>3 434 452</b> | <b>3 480 417</b> | <b>3 560 532</b> | <b>3 676 716</b> | <b>3 674 618</b> | <b>3 868 718</b> | <b>3 923 421</b> | <b>3 855 237</b> |

**FUENTE** : MINISTERIO DE TRABAJO Y PROMOCIÓN DEL EMPLEO - MTPE  
**PLANILLA ELECTRÓNICA / T-Registro y PLAME 2021**  
**ELABORACIÓN** : MTPE - OGETIC - OFICINA DE ESTADÍSTICA

PERÚ

CUADRO N° 20

**TRABAJADORES DEL SECTOR PRIVADO POR MES, SEGÚN RÉGIMEN DE ASEGURAMIENTO DE SALUD  
2021**

| RÉGIMEN DE ASEGURAMIENTO DE SALUD                  | MES              |                  |                  |                  |                  |                  |                  |                  |                  |                  |                  |                  |
|--|------------------|------------------|------------------|------------------|------------------|------------------|------------------|------------------|------------------|------------------|------------------|------------------|
|  | ENERO            | FEBRERO          | MARZO            | ABRIL            | MAYO             | JUNIO            | JULIO            | AGOSTO           | SEPTIEMBRE       | OCTUBRE          | NOVIEMBRE        | DICIEMBRE        |
| EsSalud REGULAR (Exclusivamente)                   | 3 026 138        | 2 913 700        | 2 976 117        | 3 015 160        | 3 049 731        | 3 092 691        | 3 163 354        | 3 288 274        | 3 292 202        | 3 474 592        | 3 522 747        | 3 452 193        |
| EsSalud REGULAR Y EPS(SERV. PROPIOS)               | 329 506          | 336 224          | 339 425          | 340 977          | 343 885          | 346 194          | 348 272          | 351 370          | 344 456          | 354 355          | 354 975          | 356 345          |
| EsSalud TRABAJADORES PESQUEROS                     | 5 767            | 3 361            | 4 003            | 6 075            | 8 724            | 8 495            | 5 058            | 2 300            | 1 994            | 2 432            | 9 258            | 8 560            |
| EsSalud TRABAJADORES PESQUEROS Y EPS(SERV.PROPIOS) | 492              | 458              | 390              | 463              | 513              | 525              | 507              | 242              | 300              | 361              | 574              | 547              |
| SIS – MICROEMPRESA                                 | 27 888           | 26 494           | 29 460           | 30 483           | 31 560           | 32 456           | 33 294           | 34 499           | 35 648           | 36 923           | 35 815           | 37 552           |
| NO DETERMINADO                                     | 41               | 38               | 70               | 50               | 39               | 56               | 47               | 31               | 18               | 55               | 52               | 40               |
| <b>TOTAL</b>                                       | <b>3 389 832</b> | <b>3 280 275</b> | <b>3 349 465</b> | <b>3 393 208</b> | <b>3 434 452</b> | <b>3 480 417</b> | <b>3 560 532</b> | <b>3 676 716</b> | <b>3 674 618</b> | <b>3 868 718</b> | <b>3 923 421</b> | <b>3 865 237</b> |

FUENTE : MINISTERIO DE TRABAJO Y PROMOCIÓN DEL EMPLEO - MTPE

PLANILLA ELECTRÓNICA / T-Registro y PLAME 2021

ELABORACIÓN : MTPE - OGETIC - OFICINA DE ESTADÍSTICA





PERÚ

Ministerio de Trabajo  
y Promoción del Empleo

**PERÚ**  
**CUADRO N° 21**  
**TRABAJADORES DEL SECTOR PRIVADO POR MES, SEGÚN RÉGIMEN LABORAL**  
**2021**

| RÉGIMEN LABORAL                             | MES              |                  |                  |                  |                  |                  |                  |                  |                  |                  |                  |                  |
|---|------------------|------------------|------------------|------------------|------------------|------------------|------------------|------------------|------------------|------------------|------------------|------------------|
|   | ENERO            | FEBRERO          | MARZO            | ABRIL            | MAYO             | JUNIO            | JULIO            | AGOSTO           | SEPTIEMBRE       | OCTUBRE          | NOVIEMBRE        | DICIEMBRE        |
| PRIVADO GENERAL -DECRETO LEGISLATIVO N° 728 | 2 504 204        | 2 328 811        | 2 408 953        | 2 445 942        | 2 465 907        | 2 477 696        | 2 490 420        | 2 510 999        | 2 435 913        | 2 575 625        | 2 606 491        | 2 611 401        |
| MICROEMPRESA D. LEG. N° 1086                | 340 508          | 332 112          | 355 530          | 365 042          | 371 289          | 376 812          | 384 737          | 395 975          | 397 842          | 414 725          | 401 822          | 421 571          |
| PEQUEÑA EMPRESA D. LEG. N° 1086             | 117 565          | 114 716          | 122 769          | 125 878          | 128 501          | 130 841          | 133 211          | 136 324          | 135 555          | 141 624          | 139 421          | 143 085          |
| AGRARIO LEY N° 27360                        | 46 153           | 10 518           | 11 003           | 8 606            | 8 049            | 7 914            | 7 783            | 7 516            | 7 286            | 7 627            | 7 687            | 7 445            |
| MINEROS                                     | 34 954           | 35 473           | 36 502           | 36 804           | 36 869           | 36 974           | 37 592           | 38 307           | 38 144           | 39 076           | 39 105           | 38 366           |
| CONSTRUCCIÓN CIVIL                          | 105 553          | 102 991          | 107 826          | 113 041          | 117 514          | 119 230          | 120 551          | 124 150          | 122 471          | 130 720          | 130 607          | 121 121          |
| RÉGIMEN LABORAL AGRARIO LEY N° 31110        | 171 345          | 293 662          | 241 729          | 234 192          | 241 193          | 265 229          | 311 026          | 401 137          | 476 566          | 500 025          | 539 464          | 452 431          |
| OTROS NO PREVISTOS                          | 50 166           | 43 107           | 45 681           | 44 983           | 46 792           | 47 418           | 47 116           | 47 573           | 46 324           | 47 695           | 47 835           | 47 981           |
| NO DETERMINADO                              | 19 384           | 18 885           | 19 472           | 18 720           | 18 338           | 18 303           | 18 096           | 14 735           | 14 517           | 11 601           | 10 989           | 11 836           |
| <b>TOTAL</b>                                | <b>3 389 832</b> | <b>3 280 275</b> | <b>3 349 465</b> | <b>3 393 208</b> | <b>3 434 452</b> | <b>3 480 417</b> | <b>3 550 532</b> | <b>3 676 716</b> | <b>3 674 818</b> | <b>3 868 718</b> | <b>3 923 421</b> | <b>3 855 237</b> |

FUENTE : MINISTERIO DE TRABAJO Y PROMOCIÓN DEL EMPLEO - MTPE

PLANILLA ELECTRÓNICA / T-Registro y PLAME 2021

ELABORACIÓN : MTPE - OGETIC - OFICINA DE ESTADÍSTICA

**PERÚ**  
**CUADRO N° 22**  
**TRABAJADORES DEL SECTOR PRIVADO POR MES, SEGÚN CATEGORÍA OCUPACIONAL**  
**2021**

| CATEGORÍA OCUPACIONAL<br>DEL TRABAJADOR | MES              |                  |                  |                  |                  |                  |                  |                  |                  |                  |                  |                  |
|---|------------------|------------------|------------------|------------------|------------------|------------------|------------------|------------------|------------------|------------------|------------------|------------------|
|   | ENERO            | FEBRERO          | MARZO            | ABRIL            | MAYO             | JUNIO            | JULIO            | AGOSTO           | SEPTIEMBRE       | OCTUBRE          | NOVIEMBRE        | DICIEMBRE        |
| EJECUTIVO                               | 81 842           | 81 107           | 82 236           | 82 572           | 81 588           | 81 802           | 82 118           | 82 716           | 81 469           | 84 200           | 82 362           | 84 239           |
| EMPLEADO                                | 2 248 176        | 2 235 993        | 2 338 734        | 2 386 555        | 2 409 907        | 2 428 833        | 2 451 436        | 2 484 994        | 2 432 615        | 2 564 018        | 2 561 827        | 2 602 329        |
| OBRERO                                  | 1 041 657        | 945 502          | 910 257          | 906 610          | 925 870          | 952 657          | 1 000 110        | 1 095 527        | 1 147 309        | 1 210 218        | 1 269 566        | 1 158 169        |
| NO DETERMINADO                          | 18 157           | 17 673           | 18 238           | 17 471           | 17 087           | 17 125           | 16 868           | 13 479           | 13 225           | 10 282           | 9 666            | 10 500           |
| <b>TOTAL</b>                            | <b>3 389 832</b> | <b>3 280 275</b> | <b>3 349 465</b> | <b>3 393 208</b> | <b>3 434 452</b> | <b>3 480 417</b> | <b>3 550 532</b> | <b>3 676 716</b> | <b>3 674 618</b> | <b>3 868 718</b> | <b>3 923 421</b> | <b>3 855 237</b> |

**FUENTE** : MINISTERIO DE TRABAJO Y PROMOCION DEL EMPLEO - MTPE

PLANILLA ELECTRÓNICA / T-Registro y PLAME 2021

**ELABORACIÓN** : MTPE - OGETIC - OFICINA DE ESTADÍSTICA

PERÚ

CUADRO N° 23

**TRABAJADORES DEL SECTOR PRIVADO POR MES, SEGÚN TIPO DE  
CONTRATO O CONDICIÓN LABORAL  
2021**

| TIPO DE CONTRATO DE TRABAJO /<br>CONDICIÓN LABORAL | MES              |                  |                  |                  |                  |                  |                  |                  |                  |                  |                  |                  |
|--|------------------|------------------|------------------|------------------|------------------|------------------|------------------|------------------|------------------|------------------|------------------|------------------|
|  | ENERO            | FEBRERO          | MARZO            | ABRIL            | MAYO             | JUNIO            | JULIO            | AGOSTO           | SEPTIEMBRE       | OCTUBRE          | NOVIEMBRE        | DICIEMBRE        |
| A PLAZO INDETERMINADO - D.LEG. N° 728              | 1 085 662        | 1 083 496        | 1 101 869        | 1 112 179        | 1 117 641        | 1 122 796        | 1 127 964        | 1 140 101        | 1 115 126        | 1 161 371        | 1 146 958        | 1 159 631        |
| A TIEMPO PARCIAL                                   | 112 738          | 106 575          | 123 139          | 136 236          | 138 088          | 140 767          | 144 428          | 140 702          | 151 211          | 158 406          | 168 440          | 163 736          |
| POR INICIO O INCREMENTO DE ACTIVIDAD               | 579 802          | 573 296          | 597 909          | 603 622          | 608 057          | 612 533          | 619 702          | 631 177          | 617 607          | 646 255          | 640 953          | 653 732          |
| POR NECESIDADES DEL MERCADO                        | 453 707          | 452 535          | 476 409          | 483 466          | 487 842          | 483 294          | 497 195          | 507 036          | 501 076          | 522 676          | 523 061          | 535 024          |
| POR RECONVERSIÓN EMPRESARIAL                       | 4 107            | 4 492            | 4 596            | 4 635            | 4 608            | 4 596            | 4 417            | 4 485            | 4 396            | 4 491            | 4 481            | 4 471            |
| OCASIONAL  | 4 994            | 4 778            | 4 906            | 4 918            | 5 033            | 4 683            | 4 955            | 5 085            | 5 122            | 5 316            | 5 373            | 5 336            |
| DE SUPLENENCIA                                     | 8 029            | 8 239            | 8 537            | 8 604            | 8 829            | 8 837            | 8 866            | 8 912            | 7 269            | 8 721            | 8 912            | 9 067            |
| DE EMERGENCIA                                      | 5 743            | 6 202            | 6 918            | 7 418            | 7 775            | 7 914            | 8 455            | 8 983            | 8 470            | 9 651            | 9 918            | 10 112           |
| PARA OBRA DETERMINADA O SERVICIO ESPECÍFICO        | 576 884          | 577 615          | 610 883          | 626 277          | 639 583          | 643 863          | 650 639          | 663 345          | 626 802          | 687 229          | 687 349          | 678 600          |
| INTERMITENTE                                       | 316 158          | 251 184          | 221 563          | 210 033          | 216 157          | 235 938          | 269 950          | 341 449          | 401 220          | 413 688          | 462 118          | 374 708          |
| DE TEMPORADA                                       | 72 655           | 59 405           | 47 562           | 47 859           | 51 456           | 51 515           | 52 521           | 53 846           | 53 154           | 55 733           | 68 807           | 74 511           |
| DE EXPORTACIÓN NO TRADICIONAL D.LEY 22342          | 83 795           | 68 990           | 61 077           | 61 708           | 62 165           | 64 902           | 70 346           | 81 686           | 90 513           | 104 212          | 107 579          | 96 222           |
| DE EXTRANJERO - D.LEG. N° 689                      | 10 794           | 10 763           | 11 160           | 11 273           | 11 432           | 11 495           | 11 863           | 11 913           | 11 588           | 12 078           | 11 932           | 11 888           |
| A DOMICILIO  | 125              | 128              | 126              | 125              | 124              | 124              | 124              | 129              | 113              | 116              | 109              | 119              |
| FUTBOLISTAS PROFESIONALES                          | 284              | 363              | 415              | 465              | 632              | 622              | 632              | 641              | 580              | 499              | 308              | 286              |
| MIGRANTE ANDINO DECISIÓN 545                       | 733              | 732              | 740              | 740              | 743              | 769              | 769              | 747              | 724              | 779              | 785              | 777              |
| OTROS NO PREVISTOS                                 | 53 221           | 51 972           | 51 879           | 54 720           | 55 784           | 57 255           | 59 462           | 61 663           | 64 614           | 65 087           | 64 408           | 64 077           |
| NO DETERMINADO                                     | 20 401           | 19 510           | 19 777           | 18 930           | 18 503           | 18 514           | 18 254           | 14 816           | 15 033           | 12 410           | 11 930           | 12 940           |
| <b>TOTAL</b>                                       | <b>3 389 632</b> | <b>3 280 275</b> | <b>3 349 465</b> | <b>3 393 208</b> | <b>3 434 452</b> | <b>3 480 417</b> | <b>3 550 532</b> | <b>3 676 716</b> | <b>3 674 618</b> | <b>3 868 718</b> | <b>3 923 421</b> | <b>3 959 237</b> |

FUENTE : MINISTERIO DE TRABAJO Y PROMOCIÓN DEL EMPLEO - MTPE

PLANILLA ELECTRÓNICA / T-Registro y PLAME 2021

ELABORACIÓN : MTPE - OGETIC - OFICINA DE ESTADÍSTICA

**PERÚ**  
**CUADRO N° 24**  
**PROMEDIO DE TRABAJADORES DEL SECTOR PRIVADO POR RANGO DE EDAD, SEGÚN TIPO DE CONTRATO O CONDICIÓN LABORAL**  
**2021**

| TIPO DE CONTRATO DE TRABAJO /<br>CONDICIÓN LABORAL | RANGO DE EDAD     |               |                |                |                |                |               | TOTAL<br>PROMEDIO<br>MENSUAL |                   |
|--|-------------------|---------------|----------------|----------------|----------------|----------------|---------------|------------------------------|-------------------|
|  | Menores a 13<br>* | 14 - 18       | 19 - 25        | 26 - 34        | 35 - 49        | 50 - 64        | 65 a más      |                              | No<br>Determinado |
| A PLAZO INDETERMINADO - D.LEG. N° 728              | 3                 | 2 078         | 77 158         | 240 526        | 152 964        | 255 743        | 50 340        | 344 088                      | 1 122 900         |
| A TIEMPO PARCIAL                                   | -                 | 1 898         | 35 909         | 29 991         | 14 298         | 20 098         | 4 860         | 33 317                       | 140 372           |
| POR INICIO O INCREMENTO DE ACTIVIDAD               | 4                 | 2 891         | 109 526        | 208 105        | 82 561         | 53 924         | 6 869         | 151 708                      | 615 387           |
| POR NECESIDADES DEL MERCADO                        | 1                 | 2 497         | 81 450         | 159 870        | 67 142         | 49 146         | 6 652         | 127 686                      | 494 443           |
| POR RECONVERSIÓN EMPRESARIAL                       | -                 | 30            | 622            | 1 454          | 706            | 452            | 51            | 1 167                        | 4 481             |
| OCASIONAL  | -                 | 27            | 728            | 1 392          | 575            | 824            | 182           | 1 314                        | 5 042             |
| DE SUPLENCIA                                       | -                 | 26            | 1 390          | 3 235          | 1 270          | 522            | 43            | 2 082                        | 8 568             |
| DE EMERGENCIA                                      | -                 | 77            | 2 041          | 3 118          | 1 035          | 272            | 22            | 1 565                        | 8 130             |
| PARA OBRA DETERMINADA O SERVICIO ESPECÍFICO        | 2                 | 2 817         | 92 982         | 201 660        | 94 712         | 66 330         | 5 630         | 174 956                      | 639 089           |
| INTERMITENTE                                       | 2                 | 8 443         | 84 943         | 80 474         | 34 756         | 27 844         | 1 841         | 71 213                       | 309 514           |
| DE TEMPORADA                                       | 0                 | 1 157         | 14 517         | 15 387         | 6 785          | 5 303          | 465           | 13 803                       | 57 419            |
| DE EXPORTACIÓN NO TRADICIONAL D.LEY N° 22342       | 0                 | 1 629         | 18 861         | 21 026         | 10 162         | 7 540          | 252           | 19 964                       | 79 433            |
| DE EXTRANJERO - D.LEG. N° 689                      | 1                 | 0             | 24             | 36             | 22             | 12             | 5             | 11 415                       | 11 515            |
| A DOMICILIO  | -                 | 1             | 8              | 38             | 16             | 23             | 7             | 30                           | 122               |
| FUTBOLISTAS PROFESIONALES                          | -                 | 22            | 221            | 111            | 22             | 2              | 1             | 99                           | 477               |
| MIGRANTE ANDINO DECISIÓN 545                       | -                 | -             | 8              | 9              | 4              | 3              | -             | 729                          | 753               |
| OTROS NO PREVISTOS                                 | -                 | 289           | 6 539          | 14 503         | 8 819          | 9 525          | 1 519         | 17 485                       | 58 679            |
| NO DETERMINADO                                     | -                 | 20            | 883            | 3 543          | 2 339          | 3 860          | 870           | 5 238                        | 16 752            |
| <b>TOTAL</b>                                       | <b>13</b>         | <b>23 902</b> | <b>527 809</b> | <b>984 477</b> | <b>478 186</b> | <b>501 421</b> | <b>79 408</b> | <b>977 858</b>               | <b>3 573 074</b>  |

**FUENTE** : MINISTERIO DE TRABAJO Y PROMOCIÓN DEL EMPLEO - MTPE

PLANILLA ELECTRÓNICA / T-Registro y PLAME 2021

**ELABORACIÓN** : MTPE - OGETIC - OFICINA DE ESTADÍSTICA

**NOTA** : DIFERENCIAS EN TOTALES POR REDONDEO DE CIFRAS



**CUADRO N° 26**

**PERÚ**

**TRABAJADORES DEL SECTOR PRIVADO POR MES, SEGÚN NACIONALIDAD**

**2021**

| NACIONALIDAD             | MES              |                  |                  |                  |                  |                  |                  |                  |                  |                  |                  |                  |
|--------------------------|------------------|------------------|------------------|------------------|------------------|------------------|------------------|------------------|------------------|------------------|------------------|------------------|
|                          | ENERO            | FEBRERO          | MARZO            | ABRIL            | MAYO             | JUNIO            | JULIO            | AGOSTO           | SEPTIEMBRE       | OCTUBRE          | NOVIEMBRE        | DICIEMBRE        |
| PERÚ                     | 3 321 658        | 3 213 924        | 3 280 154        | 3 323 290        | 3 363 931        | 3 409 739        | 3 479 017        | 3 604 499        | 3 604 311        | 3 795 840        | 3 850 652        | 3 784 064        |
| VENEZUELA                | 50 582           | 48 982           | 51 372           | 51 792           | 52 211           | 52 277           | 53 026           | 53 773           | 52 108           | 54 070           | 53 462           | 52 548           |
| COLOMBIA                 | 3 438            | 3 436            | 3 584            | 3 648            | 3 710            | 3 780            | 3 827            | 3 900            | 3 923            | 4 093            | 4 089            | 4 003            |
| CHINA                    | 2 346            | 2 287            | 2 313            | 2 340            | 2 391            | 2 419            | 2 445            | 2 496            | 2 459            | 2 525            | 2 454            | 2 526            |
| ESPAÑA                   | 1 856            | 1 800            | 1 842            | 1 848            | 1 857            | 1 819            | 1 831            | 1 827            | 1 763            | 1 819            | 1 813            | 1 780            |
| ARGENTINA                | 1 243            | 1 225            | 1 282            | 1 304            | 1 308            | 1 319            | 1 338            | 1 338            | 1 310            | 1 336            | 1 317            | 1 323            |
| CHILE                    | 1 147            | 1 153            | 1 208            | 1 216            | 1 240            | 1 224            | 1 180            | 1 166            | 1 147            | 1 182            | 1 179            | 1 166            |
| ECUADOR                  | 771              | 768              | 806              | 814              | 828              | 839              | 851              | 828              | 825              | 893              | 901              | 902              |
| BRASIL                   | 779              | 775              | 804              | 810              | 798              | 806              | 803              | 799              | 805              | 821              | 822              | 794              |
| ESTADOS UNIDOS           | 568              | 555              | 567              | 581              | 580              | 588              | 579              | 555              | 559              | 562              | 495              | 562              |
| MEXICO                   | 467              | 467              | 508              | 506              | 489              | 495              | 502              | 497              | 508              | 502              | 508              | 505              |
| BOLIVIA                  | 432              | 425              | 434              | 445              | 451              | 465              | 472              | 465              | 461              | 463              | 454              | 475              |
| ITALIA                   | 455              | 444              | 444              | 454              | 458              | 456              | 447              | 443              | 434              | 442              | 426              | 437              |
| CUBA                     | 380              | 370              | 396              | 410              | 409              | 414              | 418              | 413              | 425              | 436              | 425              | 423              |
| FRANCIA                  | 333              | 342              | 346              | 343              | 339              | 336              | 330              | 320              | 320              | 324              | 323              | 336              |
| ALEMANIA                 | 355              | 345              | 338              | 343              | 346              | 340              | 329              | 329              | 315              | 328              | 341              | 322              |
| REINO UNIDO              | 262              | 259              | 261              | 264              | 267              | 263              | 266              | 254              | 255              | 258              | 257              | 257              |
| REPUBLICA DE COREA (SUR) | 211              | 205              | 212              | 213              | 222              | 226              | 230              | 225              | 230              | 226              | 225              | 231              |
| URUGUAY                  | 185              | 183              | 186              | 188              | 201              | 198              | 205              | 196              | 194              | 202              | 193              | 195              |
| JAPÓN                    | 164              | 164              | 161              | 160              | 172              | 172              | 170              | 170              | 170              | 172              | 163              | 174              |
| INDIA                    | 156              | 152              | 152              | 155              | 154              | 158              | 160              | 158              | 155              | 155              | 158              | 159              |
| CANADÁ                   | 125              | 121              | 121              | 117              | 114              | 114              | 113              | 111              | 109              | 116              | 102              | 115              |
| PORTUGAL                 | 80               | 81               | 81               | 80               | 87               | 85               | 87               | 85               | 89               | 86               | 91               | 87               |
| VIET NAM                 | 91               | 89               | 91               | 88               | 90               | 94               | 95               | 95               | 9                | 86               | 87               | 87               |
| SUIZA                    | 86               | 86               | 84               | 85               | 86               | 87               | 84               | 84               | 84               | 87               | 86               | 86               |
| RUSIA                    | 71               | 68               | 78               | 88               | 89               | 89               | 88               | 85               | 79               | 82               | 85               | 82               |
| COSTA RICA               | 70               | 70               | 70               | 68               | 66               | 65               | 67               | 65               | 59               | 64               | 71               | 71               |
| PAISES BAJOS             | 69               | 72               | 71               | 74               | 75               | 73               | 74               | 74               | 76               | 73               | 68               | 70               |
| BÉLGICA                  | 72               | 72               | 75               | 74               | 72               | 72               | 73               | 69               | 66               | 69               | 68               | 67               |
| AUSTRALIA                | 68               | 65               | 68               | 67               | 68               | 66               | 68               | 65               | 66               | 67               | 63               | 65               |
| OTROS PAISES O LUGARES   | 69               | 67               | 70               | 71               | 72               | 68               | 66               | 63               | 65               | 63               | 100              | 63               |
| REPÚBLICA DOMINICANA     | 67               | 66               | 73               | 70               | 64               | 63               | 59               | 60               | 61               | 65               | 63               | 63               |
| EL SALVADOR              | 59               | 58               | 59               | 59               | 61               | 59               | 59               | 62               | 59               | 59               | 61               | 62               |
| PARAGUAY                 | 49               | 50               | 58               | 55               | 62               | 60               | 59               | 61               | 60               | 61               | 56               | 60               |
| TAIWAN (FORMOSA)         | 57               | 53               | 55               | 58               | 55               | 58               | 59               | 57               | 57               | 59               | 62               | 58               |
| GUATEMALA                | 54               | 57               | 56               | 55               | 53               | 53               | 54               | 55               | 56               | 58               | 58               | 56               |
| POLONIA                  | 48               | 44               | 45               | 46               | 48               | 49               | 49               | 48               | 46               | 50               | 50               | 49               |
| NICARAGUA                | 43               | 44               | 46               | 45               | 44               | 46               | 49               | 49               | 43               | 46               | 42               | 45               |
| UCRANIA                  | 44               | 43               | 45               | 45               | 45               | 47               | 48               | 48               | 46               | 43               | 45               | 43               |
| FRANCE, METROPOLITAN     | 42               | 42               | 42               | 42               | 43               | 45               | 45               | 41               | 43               | 44               | 84               | 42               |
| PANAMA                   | 29               | 36               | 42               | 44               | 42               | 40               | 40               | 45               | 41               | 43               | 39               | 40               |
| ISRAEL                   | 29               | 27               | 28               | 30               | 31               | 33               | 33               | 33               | 31               | 33               | 33               | 34               |
| TURQUIA                  | 34               | 32               | 32               | 34               | 36               | 37               | 38               | 36               | 37               | 37               | 37               | 34               |
| HONDURAS                 | 35               | 33               | 33               | 30               | 32               | 31               | 32               | 31               | 34               | 33               | 30               | 32               |
| RUMANIA                  | 30               | 28               | 34               | 35               | 35               | 33               | 32               | 33               | 32               | 29               | 31               | 32               |
| IRLANDA (EIRE)           | 31               | 28               | 29               | 28               | 29               | 29               | 29               | 29               | 30               | 30               | 34               | 31               |
| REPUBLICA DE SUDAFRICA   | 19               | 19               | 19               | 20               | 19               | 20               | 24               | 24               | 25               | 25               | 26               | 27               |
| PAKISTAN                 | 22               | 23               | 22               | 24               | 25               | 25               | 26               | 27               | 26               | 27               | 25               | 25               |
| AUSTRIA                  | 20               | 20               | 22               | 23               | 23               | 24               | 24               | 21               | 19               | 22               | 21               | 21               |
| FILIPINAS                | 19               | 19               | 23               | 23               | 22               | 22               | 21               | 23               | 23               | 20               | 21               | 21               |
| OTROS PAISES O LUGARES   | 512              | 501              | 523              | 506              | 502              | 497              | 511              | 486              | 470              | 492              | 1 125            | 487              |
| <b>TOTAL</b>             | <b>3 389 832</b> | <b>3 280 275</b> | <b>3 349 465</b> | <b>3 393 208</b> | <b>3 434 452</b> | <b>3 480 417</b> | <b>3 550 532</b> | <b>3 676 716</b> | <b>3 674 618</b> | <b>3 868 718</b> | <b>3 923 421</b> | <b>3 855 237</b> |

FUENTE : MINISTERIO DE TRABAJO Y PROMOCIÓN DEL EMPLEO - MTPE  
PLANILLA ELECTRÓNICA / T-Registro y PLAME 2021

ELABORACIÓN : MTPE - OGETIC - OFICINA DE ESTADÍSTICA



PERÚ **CUADRO N° 28**  
**TRABAJADORES DEL SECTOR PRIVADO POR MES, SEGÚN CARRERAS NO UNIVERSITARIAS**  
 2021

| CARRERAS NO UNIVERSITARIAS                       | MES            |                |                |                |                |                |                |                |                |                |                |                |
|--|----------------|----------------|----------------|----------------|----------------|----------------|----------------|----------------|----------------|----------------|----------------|----------------|
|  | ENERO          | FEBRERO        | MARZO          | ABRIL          | MAYO           | JUNIO          | JULIO          | AGOSTO         | SEPTIEMBRE     | OCTUBRE        | NOVIEMBRE      | DICIEMBRE      |
| COMPUTACIÓN E INFORMÁTICA                        | 8 838          | 8 889          | 9 042          | 9 202          | 9 107          | 9 154          | 9 161          | 9 334          | 9 054          | 9 384          | 9 362          | 9 407          |
| CONTABILIDAD                                     | 6 717          | 6 725          | 6 797          | 6 889          | 6 777          | 6 767          | 6 779          | 6 947          | 6 810          | 7 046          | 6 936          | 6 993          |
| ENFERMERÍA TÉCNICA                               | 4 705          | 4 838          | 4 869          | 4 899          | 4 910          | 4 893          | 4 934          | 5 021          | 4 817          | 4 998          | 4 742          | 4 956          |
| TÉCNICA EN INGENIERÍA MECÁNICA DE MANTENIMIENTO  | 4 195          | 4 185          | 4 212          | 4 309          | 4 316          | 4 296          | 4 324          | 4 443          | 4 336          | 4 472          | 4 455          | 4 442          |
| ADMINISTRACIÓN BANCARIA                          | 3 372          | 3 380          | 3 403          | 3 437          | 3 445          | 3 442          | 3 427          | 3 539          | 3 533          | 3 585          | 3 573          | 3 576          |
| ADMINISTRACIÓN DE EMPRESAS                       | 3 199          | 3 198          | 3 231          | 3 268          | 3 268          | 3 260          | 3 287          | 3 329          | 3 321          | 3 356          | 3 351          | 3 357          |
| SECRETARIADO EJECUTIVO                           | 2 780          | 2 785          | 2 814          | 2 821          | 2 806          | 2 800          | 2 797          | 2 858          | 2 774          | 2 852          | 2 836          | 2 851          |
| FARMACIA   | 2 281          | 2 481          | 2 516          | 2 518          | 2 549          | 2 549          | 2 527          | 2 549          | 2 552          | 2 549          | 2 533          | 2 573          |
| EDUCACIÓN PRIMARIA                               | 1 112          | 1 155          | 1 989          | 2 066          | 2 052          | 2 073          | 2 086          | 2 119          | 2 100          | 2 135          | 2 090          | 2 132          |
| ADMINISTRACIÓN DE NEGOCIOS                       | 1 989          | 1 977          | 2 005          | 2 031          | 2 020          | 2 017          | 2 010          | 2 061          | 1 994          | 2 097          | 2 102          | 2 106          |
| MECÁNICA AUTOMOTRIZ                              | 1 826          | 1 817          | 1 828          | 1 827          | 1 833          | 1 827          | 1 833          | 1 852          | 1 846          | 1 828          | 1 809          | 1 809          |
| ELECTRÓNICA INDUSTRIAL                           | 1 567          | 1 573          | 1 606          | 1 612          | 1 605          | 1 613          | 1 618          | 1 660          | 1 612          | 1 691          | 1 675          | 1 679          |
| ELECTROTÉCNICA INDUSTRIAL                        | 1 422          | 1 448          | 1 470          | 1 467          | 1 482          | 1 469          | 1 467          | 1 494          | 1 475          | 1 512          | 1 531          | 1 534          |
| TÉCNICAS DE INGENIERÍA ELÉCTRICA                 | 1 369          | 1 373          | 1 392          | 1 401          | 1 413          | 1 407          | 1 396          | 1 448          | 1 422          | 1 478          | 1 474          | 1 469          |
| ADMINISTRACIÓN DE NEGOCIOS INTERNACIONALES       | 1 217          | 1 227          | 1 259          | 1 278          | 1 275          | 1 285          | 1 296          | 1 324          | 1 286          | 1 341          | 1 356          | 1 332          |
| MECÁNICA DE PRODUCCIÓN                           | 1 148          | 1 164          | 1 162          | 1 194          | 1 183          | 1 182          | 1 179          | 1 195          | 1 160          | 1 204          | 1 217          | 1 203          |
| TÉCNICA EN INGENIERÍA MECÁNICA DE PRODUCCIÓN     | 989            | 968            | 967            | 972            | 959            | 968            | 963            | 975            | 968            | 1 006          | 999            | 999            |
| LABORATORIO CLÍNICO                              | 938            | 953            | 956            | 964            | 964            | 961            | 975            | 970            | 933            | 979            | 948            | 966            |
| TÉCNICAS DE INGENIERÍA ELÉCTRICA                 | 874            | 911            | 951            | 962            | 945            | 893            | 897            | 904            | 890            | 912            | 907            | 908            |
| MANTENIMIENTO DE MAQUINARIA PESADA               | 800            | 799            | 808            | 818            | 829            | 836            | 835            | 856            | 850            | 865            | 865            | 863            |
| PRODUCCIÓN AGROPECUARIA                          | 836            | 830            | 834            | 845            | 820            | 816            | 817            | 828            | 811            | 830            | 815            | 814            |
| EDUCACIÓN INICIAL                                | 483            | 483            | 731            | 774            | 771            | 775            | 784            | 810            | 809            | 809            | 796            | 813            |
| DISEÑO GRÁFICO                                   | 665            | 661            | 679            | 673            | 674            | 672            | 679            | 714            | 732            | 767            | 761            | 769            |
| MARKETING  | 545            | 551            | 561            | 565            | 564            | 563            | 564            | 587            | 572            | 587            | 594            | 589            |
| EDUCACIÓN EN IDIOMAS - INGLÉS                    | 363            | 396            | 489            | 509            | 486            | 482            | 490            | 493            | 495            | 494            | 468            | 498            |
| GUIA OFICIAL DE TURISMO                          | 377            | 372            | 370            | 371            | 369            | 380            | 379            | 440            | 406            | 440            | 488            | 488            |
| ADMINISTRACIÓN DE SERVICIOS DE HOSTELERÍA        | 324            | 317            | 330            | 326            | 335            | 339            | 349            | 366            | 359            | 377            | 365            | 388            |
| EDUCACIÓN EN COMPUTACIÓN E INFORMÁTICA           | 280            | 261            | 344            | 356            | 347            | 351            | 349            | 360            | 358            | 366            | 355            | 366            |
| CIENCIAS PUBLICITARIAS                           | 314            | 293            | 300            | 318            | 319            | 315            | 319            | 309            | 327            | 333            | 327            | 327            |
| ADMINISTRACIÓN HOTELERA                          | 276            | 268            | 274            | 285            | 294            | 295            | 297            | 306            | 300            | 317            | 319            | 321            |
| DISEÑO PUBLICITARIO                              | 283            | 274            | 278            | 288            | 288            | 291            | 290            | 293            | 298            | 310            | 320            | 308            |
| EDUCACIÓN FÍSICA                                 | 205            | 201            | 203            | 204            | 200            | 205            | 207            | 206            | 206            | 310            | 296            | 294            |
| FISIOTERAPIA Y REHABILITACIÓN                    | 242            | 237            | 239            | 238            | 244            | 240            | 242            | 253            | 255            | 265            | 264            | 264            |
| CIENCIAS ADMINISTRATIVAS MARIÍTIMAS              | 251            | 246            | 252            | 255            | 264            | 262            | 263            | 270            | 272            | 281            | 289            | 277            |
| QUÍMICA INDUSTRIAL                               | 247            | 242            | 239            | 247            | 250            | 251            | 247            | 244            | 240            | 247            | 247            | 253            |
| EDUCACIÓN PRIMARIA                               | 203            | 222            | 244            | 243            | 242            | 242            | 243            | 245            | 245            | 244            | 241            | 240            |
| OPTOMETRÍA                                       | 243            | 231            | 237            | 237            | 234            | 236            | 234            | 236            | 241            | 241            | 238            | 239            |
| COCINA   | 178            | 161            | 176            | 186            | 184            | 184            | 182            | 193            | 194            | 220            | 219            | 235            |
| ADMINISTRACIÓN Y SISTEMAS                        | 199            | 206            | 216            | 223            | 219            | 224            | 225            | 231            | 228            | 239            | 239            | 235            |
| ADMINISTRACIÓN BANCARIA Y FINANCIERA             | 218            | 220            | 220            | 223            | 214            | 214            | 213            | 223            | 221            | 227            | 227            | 228            |
| CONSTRUCCIÓN CIVIL                               | 206            | 215            | 225            | 224            | 224            | 227            | 230            | 232            | 220            | 226            | 223            | 226            |
| PROCESOS QUÍMICOS Y METALÚRGICOS                 | 199            | 199            | 199            | 205            | 202            | 201            | 199            | 205            | 203            | 208            | 211            | 212            |
| METALURGIA                                       | 180            | 185            | 186            | 186            | 186            | 187            | 188            | 199            | 200            | 197            | 195            | 195            |
| REDES Y COMUNICACIÓN DE DATOS                    | 188            | 187            | 186            | 184            | 183            | 188            | 193            | 198            | 190            | 195            | 193            | 194            |
| EDUCACIÓN SECUNDARIA, ESPECIALIDAD: COMUNICACIÓN | 118            | 118            | 180            | 165            | 186            | 186            | 191            | 198            | 191            | 194            | 167            | 193            |
| GASTRONOMÍA Y ARTE CULINARIO                     | 153            | 147            | 158            | 159            | 165            | 166            | 166            | 177            | 174            | 184            | 187            | 184            |
| MANTENIMIENTO DE MAQUINARIA DE PLANTA            | 165            | 163            | 165            | 166            | 171            | 170            | 174            | 185            | 176            | 183            | 183            | 181            |
| ARTES PLÁSTICAS Y VISUALES                       | 135            | 126            | 172            | 165            | 174            | 171            | 173            | 170            | 178            | 180            | 189            | 172            |
| TOPOGRAFÍA                                       | 170            | 167            | 163            | 164            | 164            | 164            | 164            | 170            | 164            | 164            | 168            | 167            |
| INDUSTRIAS ALIMENTARIAS                          | 166            | 164            | 159            | 161            | 159            | 156            | 159            | 160            | 160            | 158            | 158            | 162            |
| OTRAS CARRERAS                                   | 61 064         | 59 666         | 64 393         | 66 231         | 68 379         | 68 865         | 69 289         | 69 931         | 70 142         | 72 232         | 73 860         | 72 455         |
| <b>TOTAL</b>                                     | <b>420 734</b> | <b>419 823</b> | <b>426 739</b> | <b>429 431</b> | <b>431 290</b> | <b>431 844</b> | <b>432 409</b> | <b>434 415</b> | <b>433 327</b> | <b>437 078</b> | <b>438 035</b> | <b>437 103</b> |

FUENTE : MINISTERIO DE TRABAJO Y PROMOCIÓN DEL EMPLEO - MTEPE  
 PLANILLA ELECTRÓNICA / T-Registro y PLAME 2021  
 ELABORACIÓN : MTEPE - OGETIC - OFICINA DE ESTADÍSTICA





## CUADRO N° 29

PERÚ


**TRABAJADORES DEL SECTOR PRIVADO POR MES, SEGÚN SEGURO COMPLEMENTARIO DE TRABAJO DE RIESGO 2021**

| SEGURO COMPLEMENTARIO DE TRABAJO DE RIESGO (SCTR) | Indicador      | MES       |           |           |           |           |           |           |           |            |           |           |           |
|---|----------------|-----------|-----------|-----------|-----------|-----------|-----------|-----------|-----------|------------|-----------|-----------|-----------|
|   |                | ENERO     | FEBRERO   | MARZO     | ABRIL     | MAYO      | JUNIO     | JULIO     | AGOSTO    | SEPTIEMBRE | OCTUBRE   | NOVIEMBRE | DICIEMBRE |
| SCTR-SALUD  | EsSalud        | 88 554    | 87 955    | 90 805    | 89 929    | 92 003    | 91 150    | 91 856    | 91 156    | 80 806     | 91 493    | 91 311    | 91 272    |
|   | EPS            | 699 102   | 702 842   | 721 847   | 738 470   | 752 183   | 757 566   | 766 528   | 776 051   | 747 394    | 805 982   | 826 427   | 804 639   |
|   | NO             | 2 602 176 | 2 489 478 | 2 536 813 | 2 564 809 | 2 590 266 | 2 631 701 | 2 692 148 | 2 809 509 | 2 846 418  | 2 971 243 | 3 005 683 | 2 959 326 |
| SCTR-PENSIÓN                                      | ONP            | 47 615    | 47 790    | 48 426    | 48 379    | 48 861    | 48 183    | 47 756    | 48 945    | 46 426     | 48 109    | 48 134    | 46 679    |
|   | SEGURO PRIVADO | 694 869   | 706 096   | 720 608   | 736 543   | 752 737   | 755 161   | 761 392   | 770 643   | 735 009    | 798 787   | 819 049   | 782 706   |
|   | NO             | 2 647 348 | 2 526 389 | 2 580 431 | 2 608 286 | 2 632 854 | 2 677 073 | 2 741 384 | 2 857 128 | 2 893 183  | 3 021 822 | 3 056 238 | 3 025 852 |

FUENTE : MINISTERIO DE TRABAJO Y PROMOCIÓN DEL EMPLEO - MTPE  
PLANILLA ELECTRÓNICA / T-Registro y PLAME 2021

ELABORACIÓN : MTPE - OGETIC - OFICINA DE ESTADÍSTICA

## CUADRO N° 30

PERÚ

**TRABAJADORES EN EL SECTOR PRIVADO POR MES, SEGÚN SITUACIÓN ESPECIAL (TELETRABAJO) 2021**

| CENTRO DE FORMACIÓN                             | MES              |                  |                  |                  |                  |                  |                  |                  |                  |                  |                  |                  |
|---|------------------|------------------|------------------|------------------|------------------|------------------|------------------|------------------|------------------|------------------|------------------|------------------|
|   | ENERO            | FEBRERO          | MARZO            | ABRIL            | MAYO             | JUNIO            | JULIO            | AGOSTO           | SEPTIEMBRE       | OCTUBRE          | NOVIEMBRE        | DICIEMBRE        |
| NINGUNA   | 3 048 778        | 2 935 748        | 2 993 084        | 3 021 989        | 3 059 399        | 3 105 864        | 3 172 947        | 3 298 054        | 3 299 366        | 3 483 217        | 3 536 339        | 3 473 048        |
| TRABAJADOR DE DIRECCIÓN - PRESENCIAL            | 42 007           | 42 098           | 41 265           | 40 784           | 40 163           | 39 907           | 39 870           | 39 947           | 39 047           | 40 366           | 39 497           | 39 829           |
| TRABAJADOR DE CONFIANZA - PRESENCIAL            | 87 192           | 88 547           | 89 358           | 90 098           | 89 642           | 89 498           | 88 146           | 88 952           | 88 162           | 91 228           | 90 310           | 90 893           |
| TRABAJADOR DE DIRECCIÓN - TELETRABAJO MIXTO     | 2 665            | 2 818            | 2 870            | 3 009            | 3 069            | 3 168            | 3 409            | 3 655            | 4 003            | 4 655            | 4 705            | 4 765            |
| TRABAJADOR DE CONFIANZA - TELETRABAJO MIXTO     | 7 222            | 7 639            | 7 711            | 7 975            | 8 146            | 8 250            | 8 852            | 10 359           | 10 614           | 11 793           | 11 800           | 11 861           |
| TRABAJADOR DE DIRECCIÓN - TELETRABAJO COMPLETO  | 9 930            | 9 988            | 9 974            | 10 006           | 10 291           | 10 287           | 10 370           | 10 270           | 9 539            | 9 504            | 9 406            | 9 286            |
| TRABAJADOR DE CONFIANZA - TELETRABAJO COMPLETO  | 28 531           | 29 032           | 29 123           | 29 286           | 29 774           | 29 728           | 30 405           | 30 341           | 29 953           | 29 592           | 29 400           | 29 312           |
| TELETRABAJO MIXTO                               | 22 044           | 22 717           | 23 436           | 24 368           | 25 162           | 25 241           | 25 432           | 26 098           | 25 779           | 27 441           | 27 205           | 27 410           |
| TELETRABAJO COMPLETO                            | 141 463          | 141 688          | 152 644          | 165 693          | 168 806          | 168 474          | 171 101          | 169 040          | 168 155          | 170 922          | 174 759          | 168 833          |
| <b>SUB-TOTAL (TELETRABAJO / MIXTO-COMPLETO)</b> | <b>211 955</b>   | <b>213 882</b>   | <b>225 758</b>   | <b>240 337</b>   | <b>245 248</b>   | <b>245 148</b>   | <b>249 569</b>   | <b>249 763</b>   | <b>248 043</b>   | <b>253 907</b>   | <b>257 275</b>   | <b>251 467</b>   |
| <b>TOTAL</b>                                    | <b>3 389 832</b> | <b>3 280 275</b> | <b>3 349 465</b> | <b>3 393 208</b> | <b>3 434 452</b> | <b>3 480 417</b> | <b>3 550 532</b> | <b>3 676 716</b> | <b>3 674 618</b> | <b>3 868 718</b> | <b>3 923 421</b> | <b>3 855 237</b> |

FUENTE : MINISTERIO DE TRABAJO Y PROMOCIÓN DEL EMPLEO - MTPE  
PLANILLA ELECTRÓNICA / T-Registro y PLAME 2021

ELABORACIÓN : MTPE - OGETIC - OFICINA DE ESTADÍSTICA

**CUADRO N° 31**  
**PERÚ**  
**PRESTADORES DE SERVICIO DE 4ta. CATEGORÍA-LOCADORES EN EL SECTOR PRIVADO POR MES, SEGÚN ACTIVIDAD**  
**ECONÓMICA**  
**2021**

| ACTIVIDAD ECONÓMICA                                      | MES            |                |                |                |                |                |                |                |                |                |                |                |
|--|----------------|----------------|----------------|----------------|----------------|----------------|----------------|----------------|----------------|----------------|----------------|----------------|
|  | ENERO          | FEBRERO        | MARZO          | ABRIL          | MAYO           | JUNIO          | JULIO          | AGOSTO         | SEPTIEMBRE     | OCTUBRE        | NOVIEMBRE      | DICIEMBRE      |
| AGRICULTURA, GANADERÍA, CAZA Y SILVICULTURA              | 10 231         | 10 661         | 11 730         | 11 334         | 12 072         | 12 020         | 12 211         | 12 166         | 11 873         | 12 363         | 12 668         | 14 549         |
| PESCA  | 2 221          | 2 450          | 2 498          | 2 499          | 2 449          | 2 582          | 2 549          | 2 514          | 2 316          | 2 599          | 2 517          | 3 150          |
| EXPLOTACIÓN DE MINAS Y CANTERAS                          | 4 359          | 4 654          | 5 522          | 5 148          | 5 554          | 5 654          | 5 892          | 6 030          | 5 966          | 6 333          | 6 437          | 8 025          |
| INDUSTRIAS MANUFACTURERAS                                | 39 704         | 38 992         | 43 732         | 41 844         | 43 914         | 43 504         | 42 810         | 43 826         | 43 244         | 45 179         | 46 241         | 54 195         |
| SUMINISTRO DE ELECTRICIDAD, GAS Y AGUA                   | 3 005          | 2 923          | 3 999          | 3 236          | 3 857          | 3 913          | 3 700          | 3 626          | 3 115          | 4 049          | 4 136          | 4 911          |
| CONSTRUCCIÓN   | 28 845         | 30 119         | 34 677         | 32 925         | 34 295         | 33 983         | 34 233         | 34 476         | 33 415         | 34 740         | 35 189         | 47 091         |
| COMERCIO AL POR MAYOR Y AL POR MENOR, REP. VEHÍC. AUTOM. | 80 824         | 78 612         | 88 772         | 87 906         | 92 521         | 91 250         | 91 654         | 93 950         | 94 519         | 98 149         | 100 380        | 120 136        |
| HOTELES Y RESTAURANTES                                   | 10 719         | 9 300          | 10 917         | 11 273         | 12 124         | 12 240         | 12 940         | 14 286         | 14 825         | 15 657         | 16 650         | 18 725         |
| TRANSPORTE, ALMACENAMIENTO Y COMUNICACIONES              | 41 409         | 42 028         | 46 300         | 44 876         | 47 002         | 46 894         | 47 859         | 48 874         | 47 147         | 51 338         | 51 885         | 61 304         |
| INTERMEDIACIÓN FINANCIERA                                | 8 957          | 9 441          | 10 357         | 10 211         | 10 468         | 10 281         | 10 423         | 10 637         | 10 654         | 11 361         | 11 247         | 13 062         |
| ACTIVIDADES INMOBILIARIAS, EMPRESARIALES Y DE ALQUILER   | 111 359        | 112 620        | 127 498        | 125 503        | 132 438        | 130 610        | 132 925        | 133 355        | 130 553        | 139 448        | 143 603        | 183 547        |
| ADMINISTRACIÓN PÚBLICA Y DEFENSA                         | 637            | 658            | 885            | 808            | 862            | 1 079          | 1 149          | 1 088          | 1 078          | 1 043          | 1 051          | 1 498          |
| ENSEÑANZA  | 16 655         | 17 173         | 23 077         | 26 960         | 28 404         | 28 548         | 29 075         | 29 087         | 30 381         | 31 441         | 32 220         | 40 602         |
| SERVICIOS SOCIALES Y DE SALUD                            | 36 901         | 38 792         | 42 129         | 41 329         | 43 923         | 43 222         | 43 613         | 44 266         | 42 523         | 44 740         | 44 856         | 50 294         |
| OTRAS ACTIV. SERV. COMUNITARIOS, SOCIALES Y PERSONALES   | 46 312         | 45 682         | 53 708         | 53 880         | 56 990         | 57 375         | 59 276         | 60 511         | 60 987         | 64 544         | 67 457         | 84 304         |
| HOGARES PRIVADOS CON SERVICIO DOMÉSTICO                  | 8              | 8              | 7              | 7              | 7              | 9              | 9              | 10             | 3              | 10             | 3              | 6              |
| ORGANIZACIONES Y ÓRGANOS EXTRATERRITORIALES              | 315            | 227            | 257            | 255            | 298            | 273            | 314            | 294            | 333            | 348            | 312            | 411            |
| NO DETERMINADO   | 10 828         | 11 804         | 14 663         | 15 293         | 17 120         | 17 280         | 17 171         | 17 389         | 18 065         | 17 933         | 19 889         | 27 128         |
| <b>TOTAL</b>   | <b>453 289</b> | <b>456 144</b> | <b>520 728</b> | <b>515 287</b> | <b>544 298</b> | <b>540 717</b> | <b>547 803</b> | <b>556 385</b> | <b>550 997</b> | <b>581 275</b> | <b>596 731</b> | <b>732 938</b> |

FUENTE : MINISTERIO DE TRABAJO Y PROMOCIÓN DEL EMPLEO - MTPE

PLANILLA ELECTRÓNICA / T-Registro y PLAME 2021

ELABORACIÓN : MTPE - OGETIC - OFICINA DE ESTADÍSTICA

**CUADRO N° 32**  
**PRESTADORES DE SERVICIO DE 4ta. CATEGORIA-LOCADORES EN EL SECTOR PRIVADO**  
**POR MES, SEGÚN REGIÓN**  
**2021**

| REGIÓN        | MES            |                |                |                |                |                |                |                |                |                |                |                |
|---------------|----------------|----------------|----------------|----------------|----------------|----------------|----------------|----------------|----------------|----------------|----------------|----------------|
|               | ENERO          | FEBRERO        | MARZO          | ABRIL          | MAYO           | JUNIO          | JULIO          | AGOSTO         | SEPTIEMBRE     | OCTUBRE        | NOVIEMBRE      | DICIEMBRE      |
| AMAZONAS      | 1 142          | 1 363          | 1 666          | 1 568          | 1 665          | 1 672          | 1 471          | 1 895          | 1 798          | 1 760          | 1 812          | 3 163          |
| ÁNCASH        | 3 835          | 4 115          | 4 485          | 4 650          | 4 823          | 4 853          | 4 968          | 5 251          | 4 924          | 5 253          | 5 295          | 6 756          |
| APIURÍMAC     | 913            | 1 016          | 1 360          | 1 256          | 1 339          | 1 470          | 1 386          | 1 369          | 1 379          | 1 409          | 1 529          | 1 985          |
| AREQUIPA      | 20 351         | 21 321         | 23 702         | 22 763         | 24 234         | 24 281         | 24 269         | 25 958         | 25 480         | 26 962         | 28 065         | 37 743         |
| AYACUCHO      | 1 600          | 1 730          | 1 991          | 2 031          | 2 380          | 2 246          | 2 237          | 2 444          | 2 482          | 2 352          | 2 492          | 3 335          |
| CAJAMARCA     | 3 613          | 4 253          | 4 959          | 4 597          | 4 891          | 4 968          | 5 109          | 5 181          | 5 019          | 5 255          | 5 506          | 7 598          |
| CALLAO        | 15 252         | 15 070         | 17 126         | 16 659         | 18 011         | 17 685         | 17 689         | 17 808         | 17 373         | 17 866         | 18 088         | 21 465         |
| CUSCO         | 7 213          | 7 354          | 8 432          | 8 282          | 8 861          | 9 229          | 9 653          | 10 585         | 10 794         | 11 181         | 11 554         | 16 289         |
| HUANCAYELICA  | 344            | 277            | 349            | 411            | 426            | 420            | 442            | 409            | 396            | 484            | 443            | 766            |
| HUÁNUCO       | 2 392          | 2 279          | 2 599          | 2 877          | 3 227          | 3 145          | 3 274          | 3 287          | 3 388          | 3 176          | 3 466          | 5 516          |
| ICA           | 6 580          | 6 424          | 7 765          | 8 246          | 8 558          | 8 432          | 8 399          | 8 518          | 8 789          | 9 510          | 9 458          | 11 604         |
| JUNÍN         | 7 704          | 6 734          | 8 450          | 7 871          | 9 292          | 9 244          | 9 023          | 9 102          | 8 915          | 9 883          | 10 194         | 13 618         |
| LA LIBERTAD   | 12 364         | 13 470         | 14 984         | 14 633         | 15 549         | 15 225         | 15 878         | 16 221         | 15 280         | 16 182         | 16 848         | 20 811         |
| LAMBAYEQUE    | 8 645          | 9 380          | 10 652         | 10 676         | 11 637         | 11 363         | 11 668         | 11 810         | 11 489         | 12 114         | 12 537         | 15 582         |
| LIMA          | 320 724        | 317 262        | 363 765        | 360 792        | 378 252        | 375 420        | 380 596        | 384 631        | 382 542        | 404 117        | 413 074        | 491 744        |
| LORETO        | 5 543          | 5 736          | 6 530          | 6 515          | 7 015          | 6 749          | 7 175          | 6 828          | 6 882          | 6 959          | 7 211          | 8 687          |
| MADRE DE DIOS | 1 201          | 1 293          | 1 342          | 1 459          | 1 581          | 1 691          | 1 693          | 1 845          | 1 764          | 1 862          | 1 991          | 2 659          |
| MOQUEGUA      | 1 324          | 1 374          | 1 582          | 1 659          | 1 746          | 1 741          | 1 757          | 1 832          | 1 860          | 2 023          | 2 251          | 3 180          |
| PASCO         | 925            | 998            | 1 336          | 1 359          | 1 265          | 1 418          | 1 418          | 1 503          | 1 441          | 1 531          | 1 560          | 2 277          |
| PIURA         | 12 820         | 14 544         | 15 411         | 15 090         | 15 914         | 15 960         | 15 706         | 16 163         | 15 406         | 16 978         | 17 707         | 21 875         |
| PUNO          | 3 477          | 3 539          | 3 999          | 4 110          | 4 557          | 4 631          | 4 623          | 4 789          | 4 682          | 4 610          | 4 918          | 7 247          |
| SAN MARTÍN    | 5 595          | 6 368          | 7 006          | 6 806          | 6 973          | 7 116          | 7 468          | 7 245          | 7 115          | 7 391          | 7 460          | 11 596         |
| TACNA         | 3 674          | 4 013          | 4 226          | 4 102          | 4 421          | 4 299          | 4 291          | 4 272          | 4 416          | 4 602          | 5 042          | 6 489          |
| TUMBES        | 1 039          | 977            | 1 172          | 1 165          | 1 286          | 1 299          | 1 363          | 1 371          | 1 209          | 1 289          | 1 298          | 1 684          |
| UCAYALI       | 5 019          | 5 234          | 5 839          | 5 710          | 6 395          | 6 160          | 6 247          | 6 268          | 6 174          | 6 526          | 6 932          | 9 269          |
| <b>TOTAL</b>  | <b>453 289</b> | <b>456 144</b> | <b>520 728</b> | <b>515 287</b> | <b>544 298</b> | <b>540 717</b> | <b>547 803</b> | <b>556 365</b> | <b>550 997</b> | <b>581 275</b> | <b>596 731</b> | <b>732 938</b> |

**FUENTE** : MINISTERIO DE TRABAJO Y PROMOCIÓN DEL EMPLEO - MTPE

PLANILLA ELECTRÓNICA / T-Registro y PLAME 2021

**ELABORACIÓN** : MTPE - OGETIC - OFICINA DE ESTADÍSTICA

**PERÚ**  
**CUADRO N° 33**  
**PROMEDIO DE REMUNERACIÓN ( SOLES S/ ) DE TRABAJADORES EN EL SECTOR PRIVADO**  
**POR MES, SEGÚN ACTIVIDAD ECONÓMICA**  
**2021**

| ACTIVIDAD ECONÓMICA                                      | MES          |              |              |              |              |              |              |              |              |              |              |              |
|--|--------------|--------------|--------------|--------------|--------------|--------------|--------------|--------------|--------------|--------------|--------------|--------------|
|  | ENERO        | FEBRERO      | MARZO        | ABRIL        | MAYO         | JUNIO        | JULIO        | AGOSTO       | SEPTIEMBRE   | OCTUBRE      | NOVIEMBRE    | DICIEMBRE    |
| AGRICULTURA, GANADERÍA CAZA Y SILVICULTURA               | 1 513        | 1 478        | 1 544        | 1 617        | 1 563        | 1 526        | 1 537        | 1 455        | 1 473        | 1 497        | 1 421        | 1 500        |
| PESCA  | 3 331        | 2 486        | 2 649        | 2 634        | 4 718        | 4 466        | 2 842        | 2 549        | 2 511        | 2 502        | 3 281        | 5 911        |
| EXPLOTACIÓN DE MINAS Y CANTERAS                          | 6 487        | 6 178        | 7 738        | 6 361        | 5 714        | 5 530        | 5 902        | 5 631        | 5 696        | 5 803        | 7 999        | 6 003        |
| INDUSTRIAS MANUFACTURERAS                                | 2 428        | 2 424        | 2 538        | 2 511        | 2 571        | 2 533        | 2 467        | 2 416        | 2 399        | 2 410        | 2 438        | 2 595        |
| SUMINISTRO DE ELECTRICIDAD, GAS Y AGUA                   | 4 408        | 4 576        | 5 049        | 4 647        | 4 158        | 4 194        | 4 148        | 4 146        | 4 145        | 4 143        | 4 419        | 4 311        |
| CONSTRUCCIÓN   | 2 541        | 2 527        | 2 603        | 2 606        | 2 570        | 2 574        | 2 648        | 2 589        | 2 660        | 2 677        | 2 661        | 2 717        |
| COMERCIO AL POR MAYOR Y AL POR MENOR, REP. VEHÍC. AUTOM. | 2 186        | 2 193        | 2 239        | 2 212        | 2 201        | 2 176        | 2 164        | 2 192        | 2 181        | 2 182        | 2 187        | 2 210        |
| HOTELES Y RESTAURANTES                                   | 1 410        | 1 364        | 1 378        | 1 416        | 1 440        | 1 442        | 1 468        | 1 491        | 1 466        | 1 489        | 1 502        | 1 555        |
| TRANSPORTE; ALMACENAMIENTO Y COMUNICACIONES              | 2 313        | 2 283        | 2 498        | 2 327        | 2 294        | 2 306        | 2 301        | 2 319        | 2 292        | 2 314        | 2 340        | 2 356        |
| INTERMEDIACIÓN FINANCIERA                                | 4 256        | 4 360        | 4 782        | 4 257        | 4 251        | 4 233        | 4 283        | 4 270        | 4 341        | 4 382        | 4 319        | 4 707        |
| ACTIVIDADES INMOBILIARIAS, EMPRESARIALES Y DE ALQUILER   | 2 436        | 2 451        | 2 499        | 2 481        | 2 464        | 2 435        | 2 458        | 2 497        | 2 495        | 2 489        | 2 504        | 2 546        |
| ADMINISTRACIÓN PÚBLICA Y DEFENSA                         | 3 398        | 3 360        | 3 145        | 2 959        | 3 037        | 3 369        | 3 495        | 3 411        | 3 134        | 3 077        | 2 965        | 3 501        |
| ENSEÑANZA  | 2 974        | 3 005        | 2 675        | 2 614        | 2 619        | 2 594        | 2 616        | 2 611        | 2 632        | 2 641        | 2 643        | 2 641        |
| OTRAS ACTIV. SERV. COMUNITARIOS, SOCIALES Y PERSONALES   | 2 312        | 2 297        | 2 363        | 2 363        | 2 363        | 2 363        | 2 351        | 2 354        | 2 311        | 2 345        | 2 339        | 2 374        |
| HOGARES PRIVADOS CON SERVICIO DOMÉSTICO                  | 2 063        | 2 123        | 2 124        | 2 123        | 2 140        | 2 120        | 2 112        | 2 124        | 2 110        | 2 113        | 2 134        | 2 140        |
| ORGANIZACIONES Y ÓRGANOS EXTRATERRITORIALES              | 984          | 1 088        | 1 062        | 974          | 987          | 961          | 968          | 969          | 961          | 950          | 917          | 977          |
| NO DETERMINADO   | 6 574        | 6 695        | 6 678        | 6 839        | 6 787        | 6 640        | 6 953        | 6 709        | 6 783        | 10 407       | 6 557        | 7 151        |
| <b>TOTAL</b>   | <b>1 690</b> | <b>1 694</b> | <b>1 656</b> | <b>1 708</b> | <b>1 733</b> | <b>1 683</b> | <b>1 681</b> | <b>1 682</b> | <b>1 708</b> | <b>1 677</b> | <b>1 734</b> | <b>1 746</b> |
|  | <b>2 478</b> | <b>2 496</b> | <b>2 624</b> | <b>2 633</b> | <b>2 520</b> | <b>2 487</b> | <b>2 481</b> | <b>2 458</b> | <b>2 451</b> | <b>2 456</b> | <b>2 532</b> | <b>2 549</b> |

**FUENTE** : MINISTERIO DE TRABAJO Y PROMOCIÓN DEL EMPLEO - MTPE  
PLANILLA ELECTRÓNICA / T-Registro y PLAME 2021  
**ELABORACIÓN** : MTPE - OGETIC - OFICINA DE ESTADÍSTICA

**PERÚ**  
**CUADRO N° 34**  
**PROMEDIO DE REMUNERACIÓN ( SOLES S/ ) DE TRABAJADORES EN EL SECTOR PRIVADO**  
**POR MES, SEGÚN REGIÓN**  
**2021**

| REGIÓN        | MES          |              |              |              |              |              |              |              |              |              |              |              |
|---------------|--------------|--------------|--------------|--------------|--------------|--------------|--------------|--------------|--------------|--------------|--------------|--------------|
|               | ENERO        | FEBRERO      | MARZO        | ABRIL        | MAYO         | JUNIO        | JULIO        | AGOSTO       | SEPTIEMBRE   | OCTUBRE      | NOVIEMBRE    | DICIEMBRE    |
| AMAZONAS      | 1 605        | 1 606        | 1 596        | 1 628        | 1 636        | 1 601        | 1 640        | 1 614        | 1 607        | 1 636        | 1 634        | 1 624        |
| ÁNCASH        | 2 622        | 2 549        | 2 211        | 2 350        | 2 506        | 2 527        | 2 406        | 2 228        | 2 214        | 2 362        | 5 422        | 2 675        |
| APURÍMAC      | 3 690        | 3 237        | 9 135        | 3 779        | 3 192        | 3 038        | 3 201        | 3 100        | 3 238        | 3 064        | 3 120        | 2 929        |
| AREQUIPA      | 2 344        | 2 179        | 2 269        | 2 362        | 2 292        | 2 266        | 2 341        | 2 308        | 2 302        | 2 386        | 2 351        | 2 383        |
| AYACUCHO      | 2 249        | 2 194        | 2 252        | 2 232        | 2 248        | 2 247        | 2 313        | 2 293        | 2 391        | 2 290        | 2 316        | 2 481        |
| CAJAMARCA     | 2 360        | 2 296        | 2 688        | 2 347        | 2 322        | 2 303        | 2 373        | 2 308        | 2 324        | 2 388        | 2 341        | 2 345        |
| CALLAO        | 2 828        | 2 753        | 2 842        | 2 816        | 2 887        | 2 858        | 2 774        | 2 773        | 2 736        | 2 755        | 2 860        | 3 069        |
| CUSCO         | 2 366        | 2 226        | 2 447        | 2 301        | 2 372        | 2 272        | 2 317        | 2 303        | 2 322        | 2 341        | 2 346        | 2 426        |
| HUANCAVELICA  | 3 096        | 2 731        | 2 665        | 2 617        | 2 647        | 2 554        | 2 608        | 2 596        | 2 596        | 2 507        | 2 505        | 2 452        |
| HUANUCO       | 1 584        | 1 570        | 1 600        | 1 635        | 1 623        | 1 649        | 1 644        | 1 620        | 1 646        | 1 643        | 1 636        | 1 704        |
| ICA           | 1 859        | 1 805        | 1 862        | 1 927        | 1 945        | 1 871        | 1 880        | 1 832        | 1 821        | 1 868        | 1 822        | 1 902        |
| JUNÍN         | 2 504        | 2 132        | 2 102        | 2 120        | 2 099        | 2 095        | 2 143        | 2 081        | 2 124        | 2 156        | 2 155        | 2 129        |
| LA LIBERTAD   | 1 763        | 1 734        | 1 811        | 1 845        | 1 891        | 1 826        | 1 817        | 1 781        | 1 775        | 1 791        | 1 725        | 1 826        |
| LAMBAYEQUE    | 1 536        | 1 565        | 1 586        | 1 624        | 1 641        | 1 616        | 1 632        | 1 565        | 1 505        | 1 559        | 1 548        | 1 563        |
| LIMA          | 2 757        | 2 830        | 2 944        | 2 817        | 2 784        | 2 760        | 2 761        | 2 767        | 2 779        | 2 769        | 2 768        | 2 867        |
| LORETO        | 1 705        | 1 699        | 1 697        | 1 712        | 1 704        | 1 696        | 1 712        | 1 730        | 1 719        | 1 727        | 1 705        | 1 747        |
| MADRE DE DIOS | 1 644        | 1 643        | 1 674        | 1 655        | 1 672        | 1 682        | 1 677        | 1 690        | 1 690        | 1 695        | 1 702        | 1 697        |
| MOQUEGUA      | 3 103        | 3 079        | 3 737        | 3 184        | 3 170        | 3 072        | 3 112        | 3 128        | 2 967        | 3 214        | 3 204        | 3 308        |
| PASCO         | 2 497        | 2 412        | 2 547        | 2 677        | 2 501        | 2 525        | 2 613        | 2 601        | 2 573        | 2 656        | 2 651        | 2 754        |
| PIURA         | 1 793        | 1 819        | 1 850        | 1 883        | 1 952        | 1 886        | 1 796        | 1 716        | 1 732        | 1 694        | 1 708        | 1 750        |
| PUNO          | 1 848        | 1 783        | 1 819        | 1 827        | 1 870        | 1 839        | 1 879        | 1 914        | 1 920        | 1 928        | 1 985        | 1 988        |
| SAN MARTÍN    | 1 582        | 1 558        | 1 628        | 1 579        | 1 590        | 1 588        | 1 604        | 1 593        | 1 597        | 1 619        | 1 615        | 1 634        |
| TAGNA         | 2 052        | 1 952        | 2 013        | 2 027        | 2 048        | 2 047        | 2 078        | 2 106        | 2 076        | 2 098        | 2 117        | 2 092        |
| TUMBES        | 1 633        | 1 632        | 1 553        | 1 595        | 1 611        | 1 616        | 1 634        | 1 639        | 1 638        | 1 650        | 1 682        | 1 672        |
| UCAYALI       | 1 578        | 1 590        | 1 590        | 1 609        | 1 610        | 1 609        | 1 606        | 1 602        | 1 605        | 1 632        | 1 637        | 1 622        |
| <b>TOTAL</b>  | <b>2 478</b> | <b>2 496</b> | <b>2 624</b> | <b>2 533</b> | <b>2 520</b> | <b>2 487</b> | <b>2 481</b> | <b>2 458</b> | <b>2 451</b> | <b>2 456</b> | <b>2 532</b> | <b>2 549</b> |

FUENTE : MINISTERIO DE TRABAJO Y PROMOCIÓN DEL EMPLEO - MTPE

PLANILLA ELECTRÓNICA / T-Registro y PLAME 2021

ELABORACIÓN : MTPE - OGETIC - OFICINA DE ESTADÍSTICA

**CUADRO N° 35**  
**PROMEDIO DE REMUNERACIÓN ( SOLES S/ ) DE TRABAJADORES EN EL SECTOR PRIVADO**  
**POR MES, SEGÚN NIVEL EDUCATIVO**  
**2021**

PERÚ

| NIVEL EDUCATIVO   | MES          |              |              |              |              |              |              |              |              |              |              |              |
|---|--------------|--------------|--------------|--------------|--------------|--------------|--------------|--------------|--------------|--------------|--------------|--------------|
|   | ENERO        | FEBRERO      | MARZO        | ABRIL        | MAYO         | JUNIO        | JULIO        | AGOSTO       | SEPTIEMBRE   | OCTUBRE      | NOVIEMBRE    | DICIEMBRE    |
| SIN EDUCACIÓN FORMAL                                    | 2 096        | 2 106        | 2 398        | 2 189        | 2 259        | 2 111        | 2 134        | 2 047        | 2 063        | 2 046        | 2 156        | 2 136        |
| EDUCACIÓN ESPECIAL INCOMPLETA                           | 1 861        | 1 972        | 2 076        | 1 964        | 1 916        | 1 873        | 1 961        | 1 916        | 1 920        | 1 959        | 2 056        | 2 207        |
| EDUCACIÓN ESPECIAL COMPLETA                             | 2 160        | 2 090        | 2 326        | 2 212        | 2 214        | 2 254        | 2 241        | 2 173        | 2 171        | 2 217        | 2 212        | 2 251        |
| EDUCACIÓN PRIMARIA INCOMPLETA                           | 1 357        | 1 299        | 1 342        | 1 370        | 1 424        | 1 363        | 1 354        | 1 330        | 1 339        | 1 387        | 1 385        | 1 421        |
| EDUCACIÓN PRIMARIA COMPLETA                             | 1 382        | 1 321        | 1 374        | 1 400        | 1 479        | 1 434        | 1 421        | 1 389        | 1 412        | 1 425        | 1 436        | 1 505        |
| EDUCACIÓN SECUNDARIA INCOMPLETA                         | 1 520        | 1 487        | 1 524        | 1 567        | 1 650        | 1 613        | 1 566        | 1 535        | 1 507        | 1 532        | 1 562        | 1 654        |
| EDUCACIÓN SECUNDARIA COMPLETA                           | 1 682        | 1 645        | 1 690        | 1 714        | 1 748        | 1 720        | 1 717        | 1 686        | 1 678        | 1 702        | 1 733        | 1 780        |
| EDUCACIÓN TÉCNICA INCOMPLETA                            | 1 662        | 1 624        | 1 643        | 1 675        | 1 676        | 1 662        | 1 681        | 1 687        | 1 675        | 1 696        | 1 763        | 1 721        |
| EDUCACIÓN TÉCNICA COMPLETA                              | 2 181        | 2 124        | 2 209        | 2 172        | 2 172        | 2 158        | 2 159        | 2 161        | 2 152        | 2 177        | 2 301        | 2 229        |
| EDUCACIÓN SUPERIOR (INSTITUTO SUPERIOR, ETC) INCOMPLETA | 1 912        | 1 864        | 1 900        | 1 903        | 1 911        | 1 905        | 1 908        | 1 930        | 1 919        | 1 927        | 1 974        | 1 960        |
| EDUCACIÓN SUPERIOR (INSTITUTO SUPERIOR, ETC) COMPLETA   | 2 995        | 2 907        | 2 888        | 2 904        | 2 916        | 2 852        | 2 884        | 2 879        | 2 890        | 2 935        | 3 205        | 3 016        |
| EDUCACIÓN UNIVERSITARIA INCOMPLETA                      | 2 499        | 2 484        | 2 545        | 2 484        | 2 461        | 2 443        | 2 452        | 2 457        | 2 462        | 2 470        | 2 540        | 2 515        |
| EDUCACIÓN UNIVERSITARIA COMPLETA                        | 4 405        | 4 471        | 4 661        | 4 386        | 4 301        | 4 264        | 4 279        | 4 300        | 4 294        | 4 283        | 4 446        | 4 446        |
| GRADO DE BACHILLER                                      | 4 681        | 4 688        | 5 110        | 4 568        | 4 448        | 4 374        | 4 400        | 4 397        | 4 433        | 4 418        | 4 491        | 4 529        |
| TITULADO  | 5 490        | 5 485        | 5 842        | 5 276        | 5 136        | 5 092        | 5 127        | 5 180        | 5 142        | 5 162        | 5 325        | 5 384        |
| ESTUDIOS DE MAESTRÍA INCOMPLETA                         | 6 742        | 6 793        | 7 307        | 6 425        | 6 286        | 6 225        | 6 374        | 6 367        | 6 340        | 6 371        | 7 874        | 6 813        |
| ESTUDIOS DE MAESTRÍA COMPLETA                           | 10 322       | 10 262       | 12 075       | 9 824        | 9 467        | 9 390        | 9 308        | 9 577        | 9 334        | 9 523        | 9 877        | 9 928        |
| GRADO DE MAESTRÍA                                       | 9 934        | 11 284       | 12 604       | 8 095        | 7 665        | 7 553        | 7 766        | 9 050        | 7 311        | 7 455        | 7 597        | 8 174        |
| ESTUDIOS DE DOCTORADO INCOMPLETO                        | 6 318        | 6 317        | 8 956        | 6 476        | 5 540        | 5 530        | 6 225        | 6 084        | 5 772        | 5 818        | 6 396        | 6 147        |
| ESTUDIOS DE DOCTORADO COMPLETO                          | 6 673        | 7 492        | 8 427        | 6 522        | 6 403        | 6 672        | 6 460        | 6 930        | 6 591        | 6 703        | 6 743        | 6 929        |
| GRADO DE DOCTOR   | 7 382        | 9 616        | 8 590        | 6 759        | 7 049        | 6 701        | 7 235        | 8 152        | 6 642        | 6 961        | 6 776        | 6 929        |
| NO DETERMINADO  | 2 243        | 2 247        | 2 429        | 2 628        | 2 243        | 2 219        | 2 215        | 1 307        | 1 317        | 1 063        | 1 067        | 1 077        |
| <b>TOTAL</b>  | <b>2 478</b> | <b>2 496</b> | <b>2 824</b> | <b>2 533</b> | <b>2 520</b> | <b>2 487</b> | <b>2 481</b> | <b>2 458</b> | <b>2 451</b> | <b>2 456</b> | <b>2 532</b> | <b>2 549</b> |

FUENTE : MINISTERIO DE TRABAJO Y PROMOCIÓN DEL EMPLEO - MTPE

PLANILLA ELECTRÓNICA / T-Registro y PLAME 2021

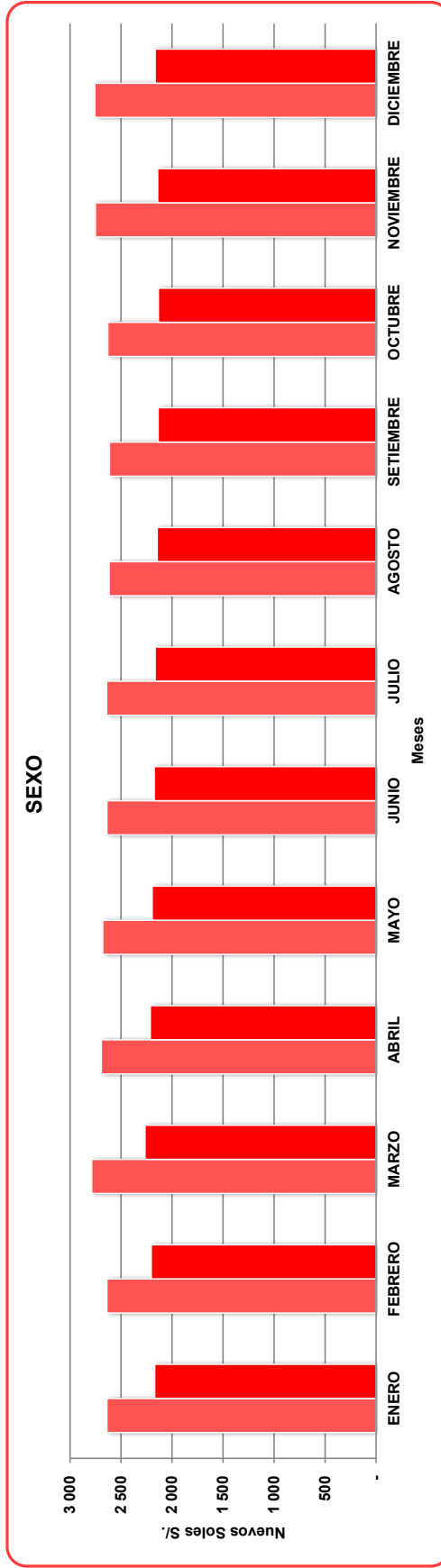
ELABORACIÓN : MTPE - OGETIC - OFICINA DE ESTADÍSTICA

CUADRO N° 36

PERÚ

PROMEDIO DE REMUNERACIÓN ( SOLES S/ ) DE TRABAJADORES EN EL SECTOR PRIVADO  
POR MES, SEGÚN SEXO  
2021

| SEXO (*)     | MES          |              |              |              |              |              |              |              |              |              |              |              |
|--------------|--------------|--------------|--------------|--------------|--------------|--------------|--------------|--------------|--------------|--------------|--------------|--------------|
|              | ENERO        | FEBRERO      | MARZO        | ABRIL        | MAYO         | JUNIO        | JULIO        | AGOSTO       | SEPTIEMBRE   | OCTUBRE      | NOVIEMBRE    | DICIEMBRE    |
| MASCULINO    | 2 638        | 2 638        | 2 789        | 2 694        | 2 680        | 2 640        | 2 641        | 2 617        | 2 614        | 2 630        | 2 752        | 2 757        |
| FEMENINO     | 2 169        | 2 204        | 2 265        | 2 213        | 2 194        | 2 175        | 2 166        | 2 146        | 2 136        | 2 134        | 2 140        | 2 166        |
| <b>TOTAL</b> | <b>2 478</b> | <b>2 496</b> | <b>2 624</b> | <b>2 533</b> | <b>2 520</b> | <b>2 487</b> | <b>2 481</b> | <b>2 458</b> | <b>2 451</b> | <b>2 456</b> | <b>2 532</b> | <b>2 549</b> |



FUENTE : MINISTERIO DE TRABAJO Y PROMOCIÓN DEL EMPLEO - MTPE

PLANILLA ELECTRÓNICA / T-Registro y PLAME 2021

ELABORACIÓN : MTPE - OGETIC - OFICINA DE ESTADÍSTICA

NOTA : (\*) No se considera el promedio de los datos con omisión en sexo

**PERÚ**  
**CUADRO N° 37**  
**PROMEDIO DE REMUNERACIÓN ( SOLES S/ ) DE TRABAJADORES DEL SECTOR PRIVADO POR MESES, SEGÚN TIPO DE**  
**CONTRATO O CONDICIÓN LABORAL**  
**2021**

| TIPO DE CONTRATO DE TRABAJO /<br>CONDICIÓN LABORAL | MESES        |              |              |              |              |              |              |              |              |              |              |              |
|--|--------------|--------------|--------------|--------------|--------------|--------------|--------------|--------------|--------------|--------------|--------------|--------------|
|  | ENERO        | FEBRERO      | MARZO        | ABRIL        | MAYO         | JUNIO        | JULIO        | AGOSTO       | SETIEMBRE    | OCTUBRE      | NOVIEMBRE    | DICIEMBRE    |
| A PLAZO INDETERMINADO - D.LEG. N° 728              | 3 362        | 3 408        | 3 726        | 3 428        | 3 379        | 3 338        | 3 350        | 3 358        | 3 368        | 3 382        | 3 633        | 3 552        |
| A TIEMPO PARCIAL                                   | 1 277        | 1 228        | 1 300        | 1 388        | 1 457        | 1 448        | 1 421        | 1 276        | 1 365        | 1 409        | 1 402        | 1 372        |
| POR INICIO O INCREMENTO DE ACTIVIDAD               | 2 140        | 2 154        | 2 137        | 2 169        | 2 142        | 2 130        | 2 135        | 2 145        | 2 132        | 2 147        | 2 167        | 2 197        |
| POR NECESIDADES DEL MERCADO                        | 1 919        | 1 893        | 1 891        | 1 915        | 1 895        | 1 890        | 1 904        | 1 913        | 1 897        | 1 912        | 1 912        | 1 945        |
| POR RECONVERSIÓN EMPRESARIAL                       | 2 010        | 2 171        | 2 230        | 2 220        | 2 232        | 2 217        | 2 253        | 2 210        | 2 231        | 2 224        | 2 265        | 2 285        |
| OCASIONAL  | 1 638        | 1 551        | 1 587        | 1 596        | 1 652        | 1 754        | 1 643        | 1 639        | 1 622        | 1 593        | 1 649        | 1 666        |
| DE SUPLENENCIA                                     | 2 721        | 2 587        | 2 519        | 2 634        | 2 668        | 2 638        | 2 602        | 2 597        | 2 770        | 2 665        | 3 123        | 2 677        |
| DE EMERGENCIA                                      | 2 046        | 1 987        | 2 052        | 2 036        | 2 017        | 1 941        | 1 968        | 2 043        | 2 066        | 1 989        | 2 030        | 1 991        |
| PARA OBRA DETERMINADA O SERVICIO ESPECÍFICO        | 2 288        | 2 268        | 2 299        | 2 323        | 2 308        | 2 308        | 2 352        | 2 332        | 2 360        | 2 357        | 2 359        | 2 391        |
| INTERMITENTE                                       | 1 463        | 1 330        | 1 387        | 1 432        | 1 725        | 1 587        | 1 416        | 1 298        | 1 361        | 1 417        | 1 377        | 1 613        |
| DE TEMPORADA                                       | 1 422        | 1 356        | 1 375        | 1 395        | 1 633        | 1 569        | 1 442        | 1 420        | 1 466        | 1 471        | 1 473        | 1 577        |
| DE EXPORTACIÓN NO TRADICIONAL D.LEY 22342          | 1 655        | 1 635        | 1 719        | 1 760        | 1 749        | 1 712        | 1 717        | 1 611        | 1 506        | 1 524        | 1 503        | 1 522        |
| DE EXTRANJERO - D.LEG. N° 689                      | 6 440        | 7 521        | 8 763        | 7 077        | 7 392        | 6 911        | 6 217        | 6 369        | 6 779        | 6 327        | 6 255        | 6 870        |
| A DOMICILIO  | 2 940        | 2 416        | 2 684        | 2 495        | 2 341        | 2 485        | 2 406        | 2 311        | 2 316        | 2 263        | 2 663        | 2 826        |
| FUTBOLISTAS PROFESIONALES                          | 10 301       | 11 047       | 11 236       | 9 785        | 7 328        | 7 613        | 7 629        | 7 621        | 7 257        | 10 783       | 13 373       | 12 370       |
| MIGRANTE ANDINO DECISIÓN 545                       | 11 154       | 10 194       | 10 604       | 9 925        | 11 487       | 9 997        | 9 825        | 10 082       | 9 980        | 9 688        | 10 269       | 10 932       |
| OTROS NO PREVISTOS                                 | 2 037        | 2 030        | 2 107        | 2 182        | 2 162        | 2 129        | 2 189        | 2 065        | 2 137        | 2 198        | 2 178        | 2 250        |
| NO DETERMINADO                                     | 1 627        | 1 566        | 1 655        | 1 667        | 1 610        | 1 575        | 1 582        | 1 301        | 1 312        | 1 116        | 1 104        | 1 146        |
| <b>TOTAL</b>                                       | <b>2 478</b> | <b>2 496</b> | <b>2 824</b> | <b>2 533</b> | <b>2 520</b> | <b>2 487</b> | <b>2 481</b> | <b>2 458</b> | <b>2 451</b> | <b>2 456</b> | <b>2 532</b> | <b>2 549</b> |

**FUENTE** : MINISTERIO DE TRABAJO Y PROMOCIÓN DEL EMPLEO - MTPE-MTPE

PLANILLA ELECTRÓNICA / T-Registro y PLAME 2021

**ELABORADO** : MTPE-OGETIC / OFICINA DE ESTADÍSTICA



**PERÚ**  
**CUADRO N° 38**  
**PROMEDIO DE REMUNERACIÓN ( SOLES S/ ) DE TRABAJADORES EN EL SECTOR PRIVADO POR MESES, SEGÚN SINDICALIZACIÓN Y NEGOCIACIÓN COLECTIVA**  
**2021**

| ITEM                  | INDICADOR | MESES        |              |              |              |              |              |              |              |              |              |              |              |
|-----------------------|-----------|--------------|--------------|--------------|--------------|--------------|--------------|--------------|--------------|--------------|--------------|--------------|--------------|
|                       |           | ENERO        | FEBRERO      | MARZO        | ABRIL        | MAYO         | JUNIO        | JULIO        | AGOSTO       | SEPTIEMBRE   | OCTUBRE      | NOVIEMBRE    | DICIEMBRE    |
| SINDICALIZADOS        | NO        | 2 423        | 2 454        | 2 577        | 2 485        | 2 463        | 2 430        | 2 431        | 2 414        | 2 403        | 2 405        | 2 437        | 2 476        |
|                       | SI        | 3 523        | 3 296        | 3 505        | 3 435        | 3 571        | 3 540        | 3 430        | 3 289        | 3 384        | 3 396        | 4 300        | 3 976        |
| NEGOCIACIÓN COLECTIVA | NO        | 2 426        | 2 457        | 2 580        | 2 492        | 2 468        | 2 432        | 2 436        | 2 418        | 2 409        | 2 409        | 2 447        | 2 482        |
|                       | SI        | 3 626        | 3 380        | 3 598        | 3 392        | 3 572        | 3 672        | 3 493        | 3 345        | 3 412        | 3 441        | 4 357        | 4 078        |
| <b>TOTAL</b>          |           | <b>2 478</b> | <b>2 496</b> | <b>2 624</b> | <b>2 533</b> | <b>2 520</b> | <b>2 487</b> | <b>2 481</b> | <b>2 458</b> | <b>2 451</b> | <b>2 456</b> | <b>2 532</b> | <b>2 549</b> |

FUENTE : MINISTERIO DE TRABAJO Y PROMOCIÓN DEL EMPLEO - MTPE-MTPE

PLANILLA ELECTRÓNICA / T-Registro y PLAME 2021

ELABORADO : MTPE-OGETIC / OFICINA DE ESTADÍSTICA

**PERÚ**  
**CUADRO N° 39**  
**PROMEDIO DE REMUNERACIÓN ( SOLES S/ ) DE TRABAJADORES DEL SECTOR PRIVADO POR MESES, SEGÚN TAMAÑO DE EMPRESA**  
**2021**

| TAMAÑO DE EMPRESA | MESES        |              |              |              |              |              |              |              |              |              |              |              |
|-------------------|--------------|--------------|--------------|--------------|--------------|--------------|--------------|--------------|--------------|--------------|--------------|--------------|
|                   | ENERO        | FEBRERO      | MARZO        | ABRIL        | MAYO         | JUNIO        | JULIO        | AGOSTO       | SEPTIEMBRE   | OCTUBRE      | NOVIEMBRE    | DICIEMBRE    |
| 1 - 10            | 1 458        | 1 432        | 1 467        | 1 453        | 1 449        | 1 450        | 1 453        | 1 452        | 1 453        | 1 467        | 1 472        | 1 504        |
| 11 - 100          | 2 489        | 2 546        | 2 544        | 2 496        | 2 485        | 2 464        | 2 459        | 2 463        | 2 463        | 2 473        | 2 489        | 2 566        |
| 101 - 499         | 2 946        | 2 967        | 3 182        | 2 967        | 2 950        | 2 924        | 2 956        | 2 960        | 2 951        | 2 975        | 2 947        | 3 025        |
| 500 a más         | 2 879        | 2 929        | 3 133        | 3 031        | 2 988        | 2 924        | 2 884        | 2 809        | 2 796        | 2 759        | 2 917        | 2 910        |
| <b>TOTAL</b>      | <b>2 478</b> | <b>2 496</b> | <b>2 624</b> | <b>2 533</b> | <b>2 520</b> | <b>2 487</b> | <b>2 481</b> | <b>2 458</b> | <b>2 451</b> | <b>2 456</b> | <b>2 532</b> | <b>2 549</b> |

FUENTE : MINISTERIO DE TRABAJO Y PROMOCIÓN DEL EMPLEO - MTPE-MTPE

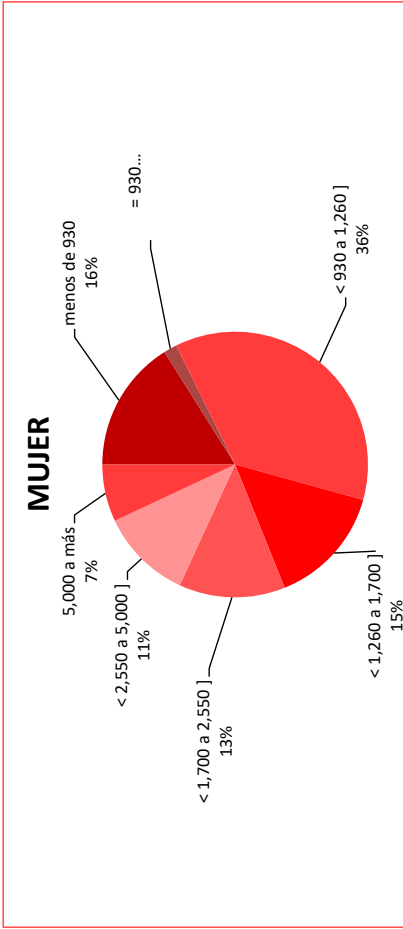
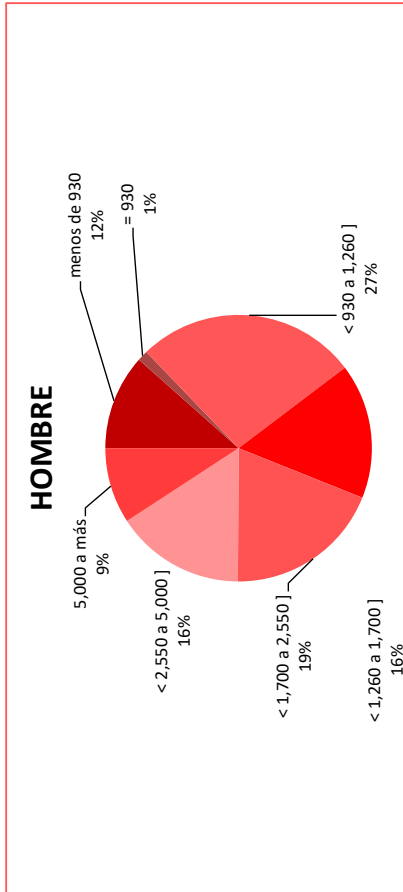
PLANILLA ELECTRÓNICA / T-Registro y PLAME 2021

ELABORADO : MTPE-OGETIC / OFICINA DE ESTADÍSTICA

**CUADRO N° 40**  
**TRABAJADORES DEL SECTOR PRIVADO POR MES, SEGÚN RANGO DE REMUNERACIONES**  
**2021**

**PERÚ**

| REMUNERACIÓN<br>(SOLES S./.) | MES              |                  |                  |                  |                  |                  |                  |                  |                  |                  |                  |                  | PROMEDIO POR SEXO |                  |                |
|------------------------------|------------------|------------------|------------------|------------------|------------------|------------------|------------------|------------------|------------------|------------------|------------------|------------------|-------------------|------------------|----------------|
|                              | ENERO            | FEBRERO          | MARZO            | ABRIL            | MAYO             | JUNIO            | JULIO            | AGOSTO           | SEPTIEMBRE       | OCTUBRE          | NOVIEMBRE        | DICIEMBRE        | HOMBRE            | MUJER            | ND *           |
| menos de 930<br>= 930        | 497 646          | 431 574          | 414 228          | 403 730          | 386 804          | 396 356          | 417 333          | 505 244          | 524 057          | 522 912          | 643 665          | 516 918          | 248 942           | 191 016          | 31 747         |
| < 930 a 1,260 ]              | 49 199           | 57 330           | 45 566           | 46 363           | 41 840           | 46 200           | 43 109           | 51 707           | 54 216           | 53 560           | 62 127           | 54 918           | 27 839            | 19 161           | 3 512          |
| < 1,260 a 1,700 ]            | 1 036 661        | 1 018 766        | 1 065 404        | 1 053 302        | 1 074 214        | 1 093 792        | 1 096 700        | 1 113 572        | 1 114 942        | 1 160 442        | 1 132 145        | 1 146 279        | 578 823           | 434 929          | 78 433         |
| < 1,700 a 2,550 ]            | 530 511          | 526 123          | 536 200          | 536 474          | 556 828          | 562 919          | 570 939          | 580 114          | 578 076          | 631 409          | 605 564          | 606 099          | 352 889           | 173 730          | 41 820         |
| < 2,550 a 5,000 ]            | 552 459          | 532 720          | 551 745          | 583 258          | 588 538          | 595 655          | 615 542          | 620 656          | 605 214          | 656 689          | 639 560          | 658 182          | 410 170           | 153 689          | 36 174         |
| 5,000 a más                  | 446 640          | 439 258          | 456 958          | 481 077          | 487 787          | 489 312          | 511 038          | 507 233          | 502 409          | 534 370          | 528 382          | 546 789          | 338 963           | 132 999          | 22 319         |
|                              | 276 716          | 274 504          | 279 364          | 289 004          | 298 441          | 295 983          | 295 871          | 298 190          | 295 704          | 309 336          | 311 978          | 326 072          | 198 288           | 82 619           | 15 023         |
| <b>Total</b>                 | <b>3 389 832</b> | <b>3 280 275</b> | <b>3 349 465</b> | <b>3 393 208</b> | <b>3 434 452</b> | <b>3 480 417</b> | <b>3 550 532</b> | <b>3 676 716</b> | <b>3 674 618</b> | <b>3 868 718</b> | <b>3 923 421</b> | <b>3 855 237</b> | <b>2 158 904</b>  | <b>1 188 143</b> | <b>229 028</b> |



**FUENTE** : MINISTERIO DE TRABAJO Y PROMOCIÓN DEL EMPLEO - MTPE  
PLANILLA ELECTRÓNICA / T-Registro y PLAME 2021  
**ELABORACIÓN** : MTPE - OGETIC - OFICINA DE ESTADÍSTICA  
**NOTA 2** : (\*) Omisión en declaración de empleadores - Datos perdidos



**PERÚ**  
**CUADRO N° 41**  
**TRABAJADORES DEL SECTOR PÚBLICO POR MES, SEGÚN RÉGIMEN LABORAL**  
**2021**

| RÉGIMEN LABORAL  | MES              |                  |                  |                  |                  |                  |                  |                  |                  |                  |                  |                  |
|--|------------------|------------------|------------------|------------------|------------------|------------------|------------------|------------------|------------------|------------------|------------------|------------------|
|  | ENERO            | FEBRERO          | MARZO            | ABRIL            | MAYO             | JUNIO            | JULIO            | AGOSTO           | SEPTIEMBRE       | OCTUBRE          | NOVIEMBRE        | DICIEMBRE        |
| PRIVADO GENERAL - DECRETO LEGISLATIVO N.° 728            | 163 236          | 167 107          | 171 035          | 173 120          | 173 812          | 173 171          | 173 859          | 174 965          | 176 136          | 179 531          | 184 439          | 184 590          |
| PÚBLICO GENERAL - DECRETO LEGISLATIVO N.° 276            | 246 749          | 246 244          | 247 083          | 249 225          | 249 233          | 249 080          | 251 274          | 246 079          | 250 726          | 258 757          | 261 362          | 260 347          |
| PROFESORADO - LEY N.° 24029                              | 70 223           | 69 898           | 69 046           | 70 357           | 71 342           | 71 292           | 70 656           | 66 872           | 69 192           | 70 675           | 71 610           | 70 653           |
| MAGISTERIO - LEY N.° 29062                               | 62 416           | 61 444           | 59 779           | 60 926           | 62 051           | 62 078           | 61 423           | 61 375           | 60 978           | 63 523           | 64 006           | 63 229           |
| DOCENTES UNIVERSITARIOS - LEY N.° 23733                  | 20 327           | 20 176           | 18 668           | 18 074           | 19 217           | 18 946           | 20 264           | 21 291           | 20 982           | 19 995           | 22 387           | 22 554           |
| PROFESIONALES DE LA SALUD LEY N.° 23536                  | 11 526           | 11 635           | 11 688           | 11 655           | 11 355           | 11 592           | 10 588           | 12 960           | 13 212           | 14 273           | 14 670           | 14 296           |
| TÉCNICOS Y AUXILIARES ASIST. DE LA SALUD - LEY N.° 28561 | 7 274            | 7 200            | 7 199            | 7 168            | 6 863            | 7 177            | 7 107            | 8 679            | 8 849            | 10 225           | 10 272           | 10 162           |
| SERUM - LEY N.° 23330                                    | 8 338            | 8 435            | 8 467            | 8 454            | 3 440            | 5 193            | 3 743            | 7 854            | 8 503            | 6 908            | 8 739            | 8 782            |
| JUECES - CARRERA JUDICIAL - LEY N.° 29277                | 53               | 52               | 51               | 51               | 50               | 50               | 50               | 52               | 52               | 51               | 55               | 52               |
| FISCALES - D. LEG. N.° 052                               | 1                | 1                | 1                | 1                | 1                | 1                | 1                | 1                | 1                | 2                | 2                | 3                |
| SERVICIO DIPLOMÁTICO DE LA REPÚBLICA - LEY N.° 28091     | 708              | 704              | 699              | 700              | 697              | 695              | 693              | 690              | 688              | 688              | 702              | 684              |
| MILITARES  | 50 794           | 50 740           | 50 724           | 50 667           | 50 603           | 50 591           | 50 554           | 50 456           | 50 406           | 50 433           | 50 477           | 50 359           |
| POLICÍA NACIONAL DEL PERÚ - LEY N.° 27238                | 134 725          | 134 277          | 134 048          | 133 565          | 133 003          | 132 758          | 132 303          | 136 684          | 136 332          | 135 768          | 135 324          | 135 342          |
| ESPECIAL GER. PÚBLICOS DECRETO LEGISLATIVO N.° 1024      | 145              | 136              | 136              | 140              | 141              | 139              | 138              | 142              | 139              | 137              | 137              | 135              |
| CONTRATO ADMINISTRATIVO DE SERVICIOS - D.LEG. N.° 1057   | 321 207          | 327 367          | 335 874          | 337 095          | 357 929          | 360 411          | 365 696          | 366 313          | 370 108          | 383 636          | 404 423          | 403 879          |
| AGRARIO LEY 27360  | 17               | 17               | 18               | 13               | 12               | 12               | 12               | 13               | 13               | 12               | 13               | 13               |
| MINEROS  | 1                | 2                | 4                | 5                | 8                | 6                | 10               | 8                | 6                | 8                | 5                | 4                |
| CONSTRUCCIÓN CIVIL                                       | 8 067            | 10 587           | 13 269           | 14 694           | 15 817           | 15 953           | 16 142           | 15 509           | 15 413           | 17 187           | 18 878           | 20 304           |
| PÚBLICO GENERAL SERVICIO CIVIL - LEY 30057               | 915              | 906              | 913              | 937              | 962              | 971              | 1 010            | 1 049            | 1 037            | 1 103            | 1 114            | 1 113            |
| MAGISTERIO - LEY 29944                                   | 192 495          | 188 738          | 187 418          | 193 752          | 198 615          | 202 841          | 203 420          | 207 848          | 207 046          | 212 361          | 214 534          | 213 147          |
| POLICÍA NACIONAL DEL PERÚ - D.LEG.1149                   | 1                | 1                | 1                | 1                | 2                | 1                | 1                | 1                | 1                | 1                | 1                | 2                |
| SERVIDORES PENITENCIARIOS - LEY 29709                    | 5                | 5                | 5                | 3                | 4                | 3                | -                | 1                | 1                | 2                | 1                | 2                |
| OTROS NO PREVISTOS                                       | 46 995           | 48 232           | 45 433           | 48 262           | 49 549           | 50 243           | 49 925           | 49 154           | 49 643           | 51 083           | 51 965           | 51 907           |
| NO DETERMINADO ( N.D.)                                   | 82 535           | 81 031           | 81 200           | 79 958           | 72 210           | 71 986           | 71 187           | 55 291           | 58 090           | 51 983           | 51 884           | 51 278           |
| <b>TOTAL</b>   | <b>1 428 753</b> | <b>1 434 935</b> | <b>1 442 759</b> | <b>1 458 823</b> | <b>1 476 916</b> | <b>1 485 200</b> | <b>1 490 056</b> | <b>1 485 287</b> | <b>1 497 554</b> | <b>1 528 342</b> | <b>1 567 000</b> | <b>1 562 837</b> |

**FUENTE** : MINISTERIO DE TRABAJO Y PROMOCIÓN DEL EMPLEO - MTPE  
PLANILLA ELECTRÓNICA / T-Registro y PLAME 2021  
**ELABORACIÓN** : MTPE - OGETIC - OFICINA DE ESTADÍSTICA

**CUADRO N° 42**  
**TRABAJADORES DEL SECTOR PÚBLICO POR MES, SEGÚN NIVEL EDUCATIVO**  
**2021**

PERÚ

| NIVEL EDUCATIVO   | MES              |                  |                  |                  |                  |                  |                  |                  |                  |                  |                  |                  |
|---|------------------|------------------|------------------|------------------|------------------|------------------|------------------|------------------|------------------|------------------|------------------|------------------|
|   | ENERO            | FEBRERO          | MARZO            | ABRIL            | MAYO             | JUNIO            | JULIO            | AGOSTO           | SEPTIEMBRE       | OCTUBRE          | NOVIEMBRE        | DICIEMBRE        |
| SIN EDUCACIÓN FORMAL                                    | 53 635           | 55 305           | 56 345           | 56 915           | 58 209           | 58 192           | 58 797           | 58 891           | 58 479           | 59 737           | 62 097           | 62 383           |
| EDUCACIÓN ESPECIAL INCOMPLETA                           | 506              | 555              | 524              | 475              | 494              | 500              | 495              | 500              | 519              | 531              | 559              | 563              |
| EDUCACIÓN ESPECIAL COMPLETA                             | 2 692            | 2 689            | 2 667            | 2 673            | 2 693            | 2 667            | 2 690            | 2 700            | 2 785            | 2 751            | 2 793            | 2 756            |
| EDUCACIÓN PRIMARIA INCOMPLETA                           | 2 419            | 2 519            | 2 580            | 2 616            | 2 615            | 2 516            | 2 539            | 2 548            | 2 561            | 2 599            | 2 677            | 2 689            |
| EDUCACIÓN PRIMARIA COMPLETA                             | 7 486            | 7 565            | 7 810            | 7 903            | 7 987            | 8 006            | 8 062            | 8 157            | 8 162            | 8 312            | 8 613            | 8 630            |
| EDUCACIÓN SECUNDARIA INCOMPLETA                         | 8 956            | 9 447            | 9 957            | 10 117           | 10 158           | 9 992            | 9 928            | 9 808            | 9 814            | 10 105           | 10 661           | 11 292           |
| EDUCACIÓN SECUNDARIA COMPLETA                           | 191 956          | 199 191          | 207 000          | 209 567          | 213 356          | 213 721          | 213 612          | 219 865          | 221 128          | 231 687          | 240 735          | 242 054          |
| EDUCACIÓN TÉCNICA INCOMPLETA                            | 10 515           | 10 861           | 11 213           | 11 294           | 11 739           | 11 624           | 11 732           | 11 763           | 11 805           | 12 218           | 12 891           | 12 692           |
| EDUCACIÓN TÉCNICA COMPLETA                              | 185 560          | 185 364          | 188 656          | 189 801          | 193 519          | 194 278          | 195 227          | 197 010          | 197 844          | 201 522          | 205 149          | 205 251          |
| EDUCACIÓN SUPERIOR (INSTITUTO SUPERIOR, ETC) INCOMPLETA | 30 233           | 30 233           | 28 017           | 28 633           | 29 604           | 30 219           | 30 874           | 29 419           | 30 731           | 31 521           | 32 392           | 32 041           |
| EDUCACIÓN SUPERIOR (INSTITUTO SUPERIOR, ETC) COMPLETA   | 212 167          | 211 218          | 209 961          | 213 061          | 215 831          | 216 371          | 217 402          | 216 779          | 226 173          | 232 187          | 235 166          | 233 941          |
| EDUCACIÓN UNIVERSITARIA INCOMPLETA                      | 29 970           | 29 851           | 31 252           | 31 970           | 32 780           | 33 151           | 33 112           | 33 888           | 33 693           | 33 884           | 35 000           | 34 850           |
| EDUCACIÓN UNIVERSITARIA COMPLETA                        | 107 270          | 107 935          | 105 995          | 110 424          | 113 830          | 114 564          | 116 123          | 124 178          | 124 664          | 126 806          | 131 056          | 130 693          |
| GRADO DE BACHILLER                                      | 26 198           | 26 453           | 26 792           | 27 008           | 28 188           | 28 296           | 28 516           | 28 945           | 29 098           | 29 848           | 30 917           | 30 749           |
| TITULADO  | 488 750          | 485 197          | 482 744          | 485 974          | 491 576          | 497 104          | 496 947          | 508 648          | 507 613          | 518 062          | 529 107          | 525 427          |
| ESTUDIOS DE MAESTRIA INCOMPLETA                         | 2 009            | 2 008            | 2 046            | 2 066            | 2 082            | 2 077            | 2 093            | 2 147            | 2 146            | 2 160            | 2 207            | 2 187            |
| ESTUDIOS DE MAESTRIA COMPLETA                           | 8 779            | 8 765            | 8 776            | 8 753            | 8 783            | 8 850            | 8 895            | 9 174            | 9 225            | 9 280            | 9 407            | 9 297            |
| GRADO DE MAESTRIA                                       | 9 659            | 9 661            | 9 826            | 9 645            | 10 218           | 10 095           | 10 144           | 10 348           | 10 427           | 10 506           | 10 793           | 10 632           |
| ESTUDIOS DE DOCTORADO INCOMPLETO                        | 332              | 336              | 339              | 360              | 361              | 354              | 355              | 365              | 376              | 379              | 384              | 381              |
| ESTUDIOS DE DOCTORADO COMPLETO                          | 985              | 970              | 978              | 997              | 1 008            | 1 003            | 1 017            | 1 037            | 1 059            | 1 077            | 1 101            | 1 079            |
| GRADO DE DOCTOR   | 1 755            | 1 747            | 1 781            | 1 794            | 1 791            | 1 803            | 1 814            | 1 840            | 1 864            | 1 900            | 1 983            | 1 942            |
| NO DETERMINADO  | 47 021           | 47 065           | 47 500           | 46 777           | 40 094           | 39 817           | 39 682           | 7 477            | 7 388            | 1 270            | 1 312            | 1 308            |
| <b>TOTAL</b>  | <b>1 428 753</b> | <b>1 434 935</b> | <b>1 442 769</b> | <b>1 458 823</b> | <b>1 476 916</b> | <b>1 485 200</b> | <b>1 490 056</b> | <b>1 485 287</b> | <b>1 497 554</b> | <b>1 528 342</b> | <b>1 567 000</b> | <b>1 562 837</b> |

**FUENTE** : MINISTERIO DE TRABAJO Y PROMOCIÓN DEL EMPLEO - MTPE  
PLANILLA ELECTRÓNICA / T-Registro y PLAME 2021  
**ELABORACIÓN** : MTPE - OGETIC - OFICINA DE ESTADÍSTICA

CUADRO N° 43

PERÚ

**PROMEDIO MENSUAL DE TRABAJADORES DEL SECTOR PÚBLICO  
POR SEXO, SEGÚN RÉGIMEN LABORAL**

2021

| RÉGIMEN LABORAL  | SEXO           |                |               | PROMEDIO MENSUAL |
|--|----------------|----------------|---------------|------------------|
|  | HOMBRE         | MUJER          | ND *          |                  |
| PRIVADO GENERAL - DECRETO LEGISLATIVO N.° 728            | 98 922         | 71 404         | 4 257         | 174 583          |
| PÚBLICO GENERAL - DECRETO LEGISLATIVO N.° 276            | 117 358        | 130 603        | 3 385         | 251 347          |
| PROFESORADO - LEY N.° 24029                              | 26 718         | 42 431         | 1 003         | 70 151           |
| MAGISTERIO - LEY N.° 29062                               | 24 110         | 36 633         | 1 193         | 61 936           |
| DOCENTES UNIVERSITARIOS - LEY N.° 23733                  | 13 800         | 6 180          | 260           | 20 240           |
| PROFESIONALES DE LA SALUD LEY N.° 23536                  | 3 989          | 8 227          | 238           | 12 454           |
| TECNICOS Y AUXILIARES ASIST. DE LA SALUD - LEY N.° 28561 | 2 546          | 5 565          | 71            | 8 181            |
| SERUM - LEY N.° 23330                                    | 1 906          | 4 896          | 435           | 7 238            |
| JUECES - CARRERA JUDICIAL - LEY N.° 29277                | 42             | 10             | -             | 52               |
| FISCALES - D. LEG. N.° 052                               | 0              | 1              | -             | 1                |
| SERVICIO DIPLOMÁTICO DE LA REPÚBLICA - LEY N.° 28091     | 491            | 196            | 9             | 696              |
| MILITARES  | 41 572         | 6 431          | 2 564         | 50 567           |
| POLICIA NACIONAL DEL PERÚ - LEY N.° 27238                | 104 242        | 20 968         | 9 301         | 134 511          |
| ESPECIAL GER. PÚBLICOS DECRETO LEGISLATIVO N.° 1024 (2)  | 109            | 29             | 0             | 139              |
| CONTRATO ADMINISTRATIVO DE SERVICIOS - D.LEG. N.° 1057   | 164 096        | 178 190        | 19 042        | 361 328          |
| AGRARIO - LEY N.° 27360                                  | 10             | 3              | 0             | 14               |
| MINEROS  | 5              | 1              | -             | 6                |
| CONSTRUCCION CIVIL                                       | 12 582         | 1 887          | 682           | 15 152           |
| PÚBLICO GENERAL SERVICIO CIVIL - LEY N.° 30057           | 645            | 334            | 24            | 1 003            |
| MAGISTERIO - LEY N.° 29944                               | 75 666         | 121 050        | 5 135         | 201 851          |
| POLICÍA NACIONAL DEL PERÚ - D.LEG.1149                   | 0              | 1              | -             | 1                |
| SERVIDORES PENITENCIARIOS - LEY N.° 29709                | 2              | 0              | -             | 3                |
| OTROS NO PREVISTOS                                       | 20 442         | 27 386         | 1 537         | 49 366           |
| NO DETERMINADO ( N.D.)                                   | 31 349         | 35 833         | 205           | 67 387           |
| <b>TOTAL</b>   | <b>740 604</b> | <b>698 259</b> | <b>49 343</b> | <b>1 488 205</b> |

FUENTE : MINISTERIO DE TRABAJO Y PROMOCIÓN DEL EMPLEO - MTPE  
PLANILLA ELECTRÓNICA / T-Registro y PLAME 2021

ELABORACIÓN : MTPE - OGETIC - OFICINA DE ESTADÍSTICA

NOTA 1 : DIFERENCIAS EN TOTALES POR REDONDEO DE CIFRAS

NOTA 2 : (\*) Omisión en declaración de empleadores - Datos perdidos



PERÚ

Ministerio de Trabajo  
y Promoción del Empleo

**PERÚ**  
**CUADRO N° 44**  
**TRABAJADORES DEL SECTOR PÚBLICO POR MES, SEGÚN RÉGIMEN PENSIONARIO**  
**2021**

| RÉGIMEN PENSIONARIO                                     | MES              |                  |                  |                  |                  |                  |                  |                  |                  |                  |                  |                  |
|---|------------------|------------------|------------------|------------------|------------------|------------------|------------------|------------------|------------------|------------------|------------------|------------------|
|   | ENERO            | FEBRERO          | MARZO            | ABRIL            | MAYO             | JUNIO            | JULIO            | AGOSTO           | SEPTIEMBRE       | OCTUBRE          | NOVIEMBRE        | DICIEMBRE        |
| DECRETO LEY 19980 - SISTEMA NACIONAL DE PENSIONES - ONP | 510 575          | 509 763          | 509 174          | 517 147          | 525 812          | 528 153          | 529 426          | 526 815          | 529 820          | 544 091          | 556 294          | 554 755          |
| DECRETO LEY 20530                                       | 2 588            | 2 524            | 2 449            | 2 358            | 2 316            | 2 249            | 2 206            | 2 114            | 2 117            | 2 079            | 2 096            | 2 010            |
| CAJA DE PENSIONES MILITAR                               | 40 230           | 40 205           | 40 396           | 40 359           | 40 301           | 40 300           | 40 260           | 40 241           | 40 201           | 40 171           | 40 267           | 40 565           |
| CAJA DE PENSIONES POLICIAL                              | 139 528          | 139 106          | 138 872          | 138 427          | 137 849          | 137 597          | 137 131          | 136 625          | 136 271          | 135 706          | 135 262          | 135 280          |
| RÉGIMEN DEL SERVICIO DIPLOMÁTICO DE LA REPÚBLICA        | 697              | 693              | 688              | 689              | 686              | 684              | 682              | 679              | 677              | 677              | 691              | 673              |
| SISTEMA PRIVADO DE PENSIONES INTEGRAL                   | 267 461          | 271 354          | 276 093          | 280 244          | 287 035          | 292 038          | 295 084          | 297 025          | 300 707          | 308 561          | 321 586          | 321 716          |
| SISTEMA PRIVADO DE PENSIONES HORIZONTAL                 | 48 011           | 47 847           | 47 338           | 47 132           | 46 805           | 46 814           | 46 483           | 46 010           | 45 608           | 45 847           | 45 715           | 45 292           |
| SISTEMA PRIVADO DE PENSIONES PROFUTURO                  | 176 658          | 177 138          | 177 861          | 179 894          | 183 471          | 183 605          | 184 310          | 181 718          | 184 712          | 188 498          | 192 597          | 191 909          |
| SISTEMA PRIVADO DE PENSIONES PRIMA                      | 162 790          | 164 479          | 166 441          | 166 450          | 172 601          | 173 140          | 173 723          | 172 664          | 175 239          | 178 852          | 184 599          | 183 691          |
| SISTEMA PRIVADO DE PENSIONES HABITAT                    | 53 019           | 54 409           | 55 678           | 56 757           | 59 155           | 59 991           | 60 091           | 60 735           | 61 349           | 63 113           | 66 453           | 66 384           |
| PENDIENTE DE ELECCIÓN DE RÉGIMEN PENSIONARIO            | 13               | 16               | 12               | 16               | 23               | 17               | 8                | 11               | 9                | 13               | 16               | 8                |
| SIN RÉGIMEN PENSIONARIO                                 | 9 830            | 9 915            | 9 957            | 10 134           | 10 280           | 10 193           | 10 211           | 10 235           | 10 482           | 10 377           | 11 141           | 10 698           |
| NO DETERMINADO  | 17 353           | 17 496           | 17 800           | 17 216           | 10 582           | 10 419           | 10 441           | 10 415           | 10 362           | 10 357           | 10 283           | 9 856            |
| <b>TOTAL</b>  | <b>1 428 763</b> | <b>1 434 935</b> | <b>1 442 769</b> | <b>1 458 823</b> | <b>1 476 916</b> | <b>1 485 200</b> | <b>1 490 056</b> | <b>1 485 237</b> | <b>1 497 554</b> | <b>1 528 942</b> | <b>1 567 000</b> | <b>1 562 837</b> |

**FUENTE** : MINISTERIO DE TRABAJO Y PROMOCIÓN DEL EMPLEO - MTPE  
PLANILLA ELECTRÓNICA / T-Registro y PLAME 2021

**ELABORACIÓN** : MTPE - OGETIC - OFICINA DE ESTADÍSTICA

## PERÚ

## CUADRO N° 45

**TRABAJADORES DEL SECTOR PÚBLICO POR MES, SEGÚN RÉGIMEN DE SALUD  
2021**

| RÉGIMEN DE SALUD                    | MES              |                  |                  |                  |                  |                  |                  |                  |                  |                  |                  |                  |
|-------------------------------------|------------------|------------------|------------------|------------------|------------------|------------------|------------------|------------------|------------------|------------------|------------------|------------------|
|                                     | ENERO            | FEBRERO          | MARZO            | ABRIL            | MAYO             | JUNIO            | JULIO            | AGOSTO           | SEPTIEMBRE       | OCTUBRE          | NOVIEMBRE        | DICIEMBRE        |
| EsSalud REGULAR (Exclusivamente)    | 1 195 055        | 1 201 801        | 1 209 692        | 1 226 161        | 1 244 657        | 1 252 998        | 1 257 705        | 1 253 655        | 1 265 743        | 1 296 721        | 1 335 184        | 1 331 102        |
| EsSalud REGULAR Y EPS/SERV. PROPIOS | 43 340           | 43 254           | 43 411           | 43 508           | 43 755           | 43 972           | 44 620           | 44 434           | 45 020           | 45 429           | 46 016           | 46 047           |
| SANIDAD DE FFAA Y POLICIALES        | 179 771          | 179 324          | 179 280          | 178 798          | 178 164          | 177 911          | 177 406          | 176 881          | 176 486          | 175 892          | 175 544          | 175 880          |
| SIS - MICROEMPRESA                  | 36               | 33               | 44               | 45               | 43               | 43               | 45               | 43               | 44               | 46               | 45               | 43               |
| NO DETERMINADO                      | 10 551           | 10 523           | 10 332           | 10 311           | 10 297           | 10 276           | 10 280           | 10 274           | 10 261           | 10 254           | 10 211           | 9 785            |
| <b>TOTAL</b>                        | <b>1 428 753</b> | <b>1 434 935</b> | <b>1 442 759</b> | <b>1 458 823</b> | <b>1 476 916</b> | <b>1 485 200</b> | <b>1 490 056</b> | <b>1 485 287</b> | <b>1 497 554</b> | <b>1 528 342</b> | <b>1 567 000</b> | <b>1 562 837</b> |

FUENTE : MINISTERIO DE TRABAJO Y PROMOCIÓN DEL EMPLEO - MTPE

PLANILLA ELECTRÓNICA / T-Registro y PLAME 2021

ELABORACIÓN : MTPE - OGETIC - OFICINA DE ESTADÍSTICA

**PERÚ**  
**CUADRO N° 46**  
**TRABAJADORES DEL SECTOR PÚBLICO POR MES, SEGÚN CATEGORÍA**  
**OCUPACIONAL Y SINDICALIZACIÓN**  
**2021**

| CATEGORÍA OCUPACIONAL                                   | SINDICALIZADO | MES              |                  |                  |                  |                  |                  |                  |                  |                  |                  |                  |                  |
|---|---------------|------------------|------------------|------------------|------------------|------------------|------------------|------------------|------------------|------------------|------------------|------------------|------------------|
|   |               | ENERO            | FEBRERO          | MARZO            | ABRIL            | MAYO             | JUNIO            | JULIO            | AGOSTO           | SEPTIEMBRE       | OCTUBRE          | NOVIEMBRE        | DICIEMBRE        |
| EJECUTIVO   | No            | 303              | 308              | 302              | 291              | 290              | 283              | 284              | 286              | 287              | 284              | 293              | 289              |
|   | Si            | 66               | 64               | 65               | 65               | 65               | 65               | 63               | 63               | 61               | 59               | 58               | 58               |
| OBrero  | No            | 26 927           | 29 247           | 33 261           | 35 556           | 35 876           | 36 029           | 36 312           | 36 968           | 37 041           | 40 357           | 45 046           | 45 933           |
|   | Si            | 21 846           | 23 250           | 22 999           | 23 409           | 23 854           | 23 498           | 24 098           | 23 721           | 24 203           | 24 903           | 25 096           | 25 228           |
| EMPLEADO  | No            | 38 470           | 37 645           | 37 688           | 37 057           | 37 240           | 37 374           | 36 896           | 37 050           | 37 256           | 37 765           | 37 873           | 37 219           |
|   | Si            | 28 177           | 27 723           | 27 934           | 27 770           | 27 673           | 27 267           | 27 519           | 27 051           | 26 800           | 27 379           | 27 503           | 27 603           |
| FUNCIONARIO   | No            | 34 183           | 33 822           | 32 016           | 32 652           | 33 439           | 33 660           | 36 490           | 26 943           | 35 856           | 36 629           | 36 838           | 36 666           |
|   | Si            | 3 250            | 3 238            | 3 222            | 3 207            | 3 201            | 3 194            | 3 208            | 3 202            | 3 190            | 3 263            | 3 265            | 3 228            |
| PROFESIONAL   | No            | 556 381          | 552 519          | 551 190          | 563 401          | 576 546          | 583 890          | 583 440          | 595 345          | 595 458          | 611 948          | 629 711          | 624 470          |
|   | Si            | 70 539           | 71 053           | 69 921           | 69 919           | 70 931           | 70 769           | 71 658           | 71 794           | 71 424           | 72 964           | 73 730           | 73 895           |
| TÉCNICO   | No            | 161 929          | 164 883          | 167 687          | 169 960          | 174 643          | 175 529          | 178 409          | 180 439          | 181 107          | 186 852          | 192 646          | 193 164          |
|   | Si            | 54 169           | 54 863           | 56 038           | 55 867           | 56 297           | 56 301           | 56 693           | 57 669           | 57 349           | 60 321           | 60 600           | 60 504           |
| AUXILIAR  | No            | 96 507           | 99 214           | 103 201          | 104 092          | 109 151          | 108 702          | 107 664          | 106 991          | 108 216          | 110 839          | 117 133          | 117 122          |
|   | Si            | 27 258           | 29 260           | 29 863           | 29 994           | 30 421           | 31 330           | 31 712           | 31 789           | 30 740           | 33 295           | 34 031           | 34 548           |
| FUNCIONARIO PÚBLICO - LEY N.° 30057                     | No            | 415              | 412              | 417              | 428              | 432              | 435              | 464              | 487              | 468              | 483              | 486              | 474              |
|   | Si            | 7                | 6                | 6                | 7                | 6                | 5                | 5                | 6                | 6                | 6                | 6                | 6                |
| DIRECTIVO PÚBLICO - LEY N.° 30057                       | No            | 50               | 44               | 50               | 51               | 49               | 50               | 56               | 57               | 56               | 89               | 94               | 96               |
|   | Si            | -                | -                | -                | -                | -                | -                | -                | -                | -                | 1                | 1                | 1                |
| SERVIDOR CIVIL DE CARRERA - LEY N.° 30057               | No            | 392              | 393              | 395              | 401              | 423              | 427              | 433              | 441              | 449              | 458              | 460              | 469              |
|   | Si            | 24               | 24               | 24               | 24               | 24               | 24               | 24               | 24               | 24               | 30               | 31               | 31               |
| SERVIDOR DE ACTIVIDADES COMPLEMENTARIAS - LEY N.° 30057 | No            | 24               | 24               | 23               | 25               | 26               | 25               | 29               | 31               | 30               | 32               | 31               | 31               |
|   | Si            | -                | -                | -                | -                | -                | -                | -                | -                | -                | -                | 1                | -                |
| NO DETERMINADO  | No            | 294 757          | 293 575          | 292 397          | 290 836          | 281 877          | 282 288          | 281 363          | 272 745          | 275 481          | 269 391          | 270 717          | 270 537          |
|   | Si            | 13 079           | 13 568           | 14 060           | 13 811           | 14 452           | 14 055           | 14 236           | 12 185           | 12 052           | 10 984           | 11 350           | 11 265           |
| <b>TOTAL</b>  |               | <b>1 428 753</b> | <b>1 434 935</b> | <b>1 442 759</b> | <b>1 458 823</b> | <b>1 476 916</b> | <b>1 485 200</b> | <b>1 490 056</b> | <b>1 485 287</b> | <b>1 497 554</b> | <b>1 528 342</b> | <b>1 567 000</b> | <b>1 562 837</b> |

**FUENTE** : MINISTERIO DE TRABAJO Y PROMOCIÓN DEL EMPLEO - MTPE  
PLANILLA ELECTRÓNICA / T-Registro y PLAME 2021  
**ELABORACIÓN** : MTPE - OGETIC - OFICINA DE ESTADÍSTICA





PERÚ

Ministerio de Trabajo  
y Promoción del Empleo

**PERÚ**  
**CUADRO N° 47**  
**TRABAJADORES EN EL SECTOR PÚBLICO POR MESES, SEGÚN SITUACIÓN ESPECIAL (TELETRABAJO)**  
**2021**

| CENTRO DE FORMACIÓN                             | MESES            |                  |                  |                  |                  |                  |                  |                  |                  |                  |                  |                  |
|---|------------------|------------------|------------------|------------------|------------------|------------------|------------------|------------------|------------------|------------------|------------------|------------------|
|   | ENERO            | FEBRERO          | MARZO            | ABRIL            | MAYO             | JUNIO            | JULIO            | AGOSTO           | SEPTIEMBRE       | OCTUBRE          | NOVIEMBRE        | DICIEMBRE        |
| NINGUNA   | 1 377 596        | 1 383 519        | 1 392 748        | 1 407 847        | 1 424 537        | 1 432 935        | 1 437 865        | 1 431 488        | 1 443 670        | 1 473 813        | 1 512 430        | 1 508 541        |
| TRabajador de Dirección - PRESENCIAL            | 9 951            | 9 940            | 9 623            | 9 508            | 9 556            | 9 519            | 9 526            | 9 671            | 9 615            | 9 665            | 9 732            | 9 653            |
| TRabajador de Confianza - PRESENCIAL            | 6 644            | 6 658            | 6 814            | 6 785            | 6 751            | 6 683            | 6 674            | 7 163            | 7 611            | 7 930            | 7 749            | 7 735            |
| TRabajador de Dirección - TELETRABAJO MIXTO     | 383              | 390              | 390              | 388              | 386              | 382              | 378              | 384              | 386              | 399              | 396              | 395              |
| TRabajador de Confianza - TELETRABAJO MIXTO     | 208              | 200              | 204              | 211              | 204              | 190              | 201              | 205              | 200              | 199              | 190              | 190              |
| TRabajador de Dirección - TELETRABAJO COMPLETO  | 833              | 837              | 839              | 837              | 834              | 831              | 829              | 825              | 821              | 828              | 831              | 829              |
| TRabajador de Confianza - TELETRABAJO COMPLETO  | 435              | 429              | 423              | 413              | 427              | 426              | 417              | 426              | 421              | 410              | 402              | 395              |
| TELETRABAJO MIXTO                               | 5 546            | 5 579            | 5 496            | 5 869            | 6 092            | 6 056            | 6 083            | 6 492            | 6 512            | 7 161            | 7 211            | 7 165            |
| TELETRABAJO COMPLETO                            | 27 157           | 27 383           | 26 222           | 26 965           | 28 129           | 28 178           | 28 083           | 28 633           | 28 318           | 27 937           | 28 059           | 27 934           |
| <b>SUB-TOTAL (TELETRABAJO / MIXTO-COMPLETO)</b> | <b>34 562</b>    | <b>34 818</b>    | <b>33 574</b>    | <b>34 683</b>    | <b>36 072</b>    | <b>36 063</b>    | <b>35 891</b>    | <b>36 965</b>    | <b>36 658</b>    | <b>36 934</b>    | <b>37 089</b>    | <b>36 908</b>    |
| <b>TOTAL</b>                                    | <b>1 428 753</b> | <b>1 434 935</b> | <b>1 442 759</b> | <b>1 458 823</b> | <b>1 476 916</b> | <b>1 485 200</b> | <b>1 490 056</b> | <b>1 485 287</b> | <b>1 497 554</b> | <b>1 528 342</b> | <b>1 567 000</b> | <b>1 562 837</b> |

**FUENTE** : MINISTERIO DE TRABAJO Y PROMOCIÓN DEL EMPLEO - MTPE-MTPE  
PLANILLA ELECTRÓNICA / T-Registro y PLAME 2021

**ELABORADO** : MTPE-OGETIC / OFICINA DE ESTADÍSTICA



PERÚ

Ministerio de Trabajo  
y Promoción del Empleo

**PERÚ**  
**CUADRO N° 48**  
**PRESTADORES DE SERVICIO DE 4ta. CATEGORÍA-LOCADORES EN EL SECTOR PÚBLICO POR MES,**  
**SEGÚN ACTIVIDAD ECONÓMICA**  
**2021**

| ACTIVIDAD ECONÓMICA                                      | MES           |                |                |                |                |                |                |                |                |                |                |                |
|--|---------------|----------------|----------------|----------------|----------------|----------------|----------------|----------------|----------------|----------------|----------------|----------------|
|  | ENERO         | FEBRERO        | MARZO          | ABRIL          | MAYO           | JUNIO          | JULIO          | AGOSTO         | SEPTIEMBRE     | OCTUBRE        | NOVIEMBRE      | DICIEMBRE      |
| AGRICULTURA, GANADERÍA, CAZA Y SILVICULTURA              | 116           | 186            | 324            | 310            | 178            | 227            | 207            | 207            | 232            | 179            | 183            | 325            |
| PESCA  | 28            | 33             | 33             | 35             | 37             | 35             | 35             | 41             | 26             | 24             | 15             | 17             |
| EXPLOTACIÓN DE MINAS Y CANTERAS                          | 26            | 23             | 27             | 30             | 23             | 39             | 37             | 33             | 47             | 37             | 30             | 48             |
| INDUSTRIAS MANUFACTURERAS                                | 60            | 60             | 67             | 71             | 74             | 67             | 81             | 85             | 79             | 56             | 63             | 82             |
| SUMINISTRO DE ELECTRICIDAD, GAS Y AGUA                   | 825           | 1 064          | 1 160          | 1 152          | 1 335          | 1 143          | 1 292          | 1 185          | 1 335          | 1 241          | 1 342          | 1 650          |
| CONSTRUCCIÓN   | 802           | 326            | 652            | 595            | 533            | 584            | 499            | 689            | 598            | 561            | 627            | 765            |
| COMERCIO AL POR MAYOR Y AL POR MENOR, REP. VEHÍC. AUTOM. | 38            | 38             | 59             | 45             | 55             | 50             | 65             | 57             | 65             | 57             | 67             | 96             |
| HOTELES Y RESTAURANTES                                   | 19            | 74             | 57             | 86             | 82             | 95             | 100            | 125            | 119            | 135            | 50             | 150            |
| TRANSPORTE, ALMACENAMIENTO Y COMUNICACIONES              | 782           | 541            | 981            | 882            | 713            | 632            | 688            | 653            | 1 161          | 1 236          | 726            | 1 200          |
| INTERMEDIACIÓN FINANCIERA                                | 748           | 706            | 1 446          | 1 662          | 1 251          | 1 167          | 1 098          | 1 060          | 1 044          | 1 820          | 2 005          | 2 037          |
| ACTIVIDADES INMOBILIARIAS, EMPRESARIALES Y DE ALQUILER   | 1 029         | 1 687          | 2 481          | 2 300          | 2 390          | 2 674          | 2 829          | 2 253          | 2 279          | 2 247          | 2 508          | 3 056          |
| ADMINISTRACIÓN PÚBLICA Y DEFENSA                         | 53 243        | 85 954         | 115 193        | 130 148        | 121 027        | 176 194        | 126 209        | 120 322        | 124 390        | 124 609        | 131 137        | 175 811        |
| ENSEÑANZA  | 5 874         | 4 325          | 9 012          | 9 905          | 10 874         | 10 675         | 11 127         | 11 552         | 10 881         | 10 471         | 12 111         | 17 863         |
| SERVICIOS SOCIALES Y DE SALUD                            | 5 845         | 8 524          | 11 928         | 11 033         | 13 722         | 12 205         | 13 007         | 14 766         | 12 422         | 11 400         | 11 970         | 17 222         |
| OTRAS ACTIV. SERV. COMUNITARIOS, SOCIALES Y PERSONALES   | 2 082         | 4 379          | 4 755          | 4 250          | 4 925          | 5 149          | 5 343          | 5 302          | 5 308          | 5 057          | 4 888          | 5 824          |
| ORGANIZACIONES Y ORGANOS EXTRATERRITORIALES              | 15            | 17             | 16             | 21             | 25             | 27             | 23             | 25             | 37             | 42             | 35             | 44             |
| NO DETERMINADO   | 41            | 89             | 121            | 91             | 126            | 113            | 126            | 159            | 130            | 162            | 134            | 214            |
| <b>TOTAL</b>   | <b>71 573</b> | <b>108 026</b> | <b>148 312</b> | <b>162 596</b> | <b>157 370</b> | <b>211 056</b> | <b>162 766</b> | <b>168 494</b> | <b>160 153</b> | <b>159 334</b> | <b>167 891</b> | <b>226 404</b> |

**FUENTE** : MINISTERIO DE TRABAJO Y PROMOCIÓN DEL EMPLEO - MTPE  
PLANILLA ELECTRÓNICA / T-Registro y PLAME 2021  
**ELABORACIÓN** : MTPE - OGETIC - OFICINA DE ESTADÍSTICA

**CUADRO N° 49**  
**PRESTADORES DE SERVICIO DE 4ta. CATEGORÍA-LOCADORES EN EL SECTOR PÚBLICO**  
**POR MES, SEGÚN REGIÓN**  
**2021**

| REGIÓN        | MES           |                |                |                |                |                |                |                |                |                |                |                |
|---------------|---------------|----------------|----------------|----------------|----------------|----------------|----------------|----------------|----------------|----------------|----------------|----------------|
|               | ENERO         | FEBRERO        | MARZO          | ABRIL          | MAYO           | JUNIO          | JULIO          | AGOSTO         | SEPTIEMBRE     | OCTUBRE        | NOVIEMBRE      | DICIEMBRE      |
| AMAZONAS      | 317           | 664            | 1 015          | 750            | 833            | 795            | 1 043          | 861            | 942            | 985            | 1 014          | 1 402          |
| ÁNCASH        | 1 039         | 1 003          | 1 666          | 1 816          | 2 149          | 2 009          | 1 993          | 2 416          | 2 360          | 2 408          | 2 424          | 3 807          |
| APURÍMAC      | 908           | 445            | 816            | 729            | 994            | 908            | 967            | 1 000          | 1 035          | 1 104          | 1 093          | 1 955          |
| AREQUIPA      | 3 340         | 3 448          | 5 490          | 5 097          | 5 049          | 4 909          | 4 911          | 5 440          | 5 969          | 5 399          | 5 494          | 7 887          |
| AYACUCHO      | 789           | 400            | 795            | 776            | 918            | 1 030          | 1 001          | 1 048          | 1 095          | 1 149          | 1 098          | 1 904          |
| CAJAMARCA     | 988           | 1 807          | 2 310          | 2 206          | 2 475          | 2 410          | 2 615          | 2 789          | 2 662          | 2 726          | 2 936          | 4 061          |
| CALLAO        | 2 826         | 6 169          | 7 150          | 6 238          | 7 282          | 9 179          | 8 627          | 7 987          | 7 254          | 7 849          | 6 385          | 9 086          |
| CUSCO         | 3 355         | 2 921          | 3 943          | 4 593          | 4 547          | 4 840          | 4 784          | 5 257          | 5 321          | 5 339          | 4 879          | 8 286          |
| HUANCAVELICA  | 920           | 923            | 1 604          | 1 373          | 1 633          | 1 689          | 1 676          | 1 788          | 1 743          | 1 684          | 1 609          | 2 855          |
| HUANUCO       | 847           | 847            | 1 835          | 1 818          | 1 791          | 1 862          | 1 765          | 2 043          | 1 983          | 1 936          | 1 947          | 3 359          |
| ICA           | 766           | 1 267          | 1 633          | 1 495          | 1 445          | 1 694          | 1 761          | 1 861          | 1 861          | 2 115          | 2 129          | 2 846          |
| JUNÍN         | 2 122         | 1 256          | 2 467          | 2 531          | 2 656          | 2 853          | 3 033          | 3 235          | 3 000          | 2 820          | 3 361          | 4 559          |
| LA LIBERTAD   | 1 179         | 2 329          | 3 190          | 2 872          | 3 158          | 3 108          | 3 214          | 3 378          | 3 348          | 3 242          | 3 051          | 3 964          |
| LAMBAYEQUE    | 1 584         | 878            | 1 454          | 1 405          | 1 462          | 1 529          | 1 634          | 1 898          | 1 855          | 1 781          | 1 932          | 2 540          |
| LIMA          | 38 326        | 69 469         | 91 379         | 109 012        | 99 614         | 151 355        | 101 188        | 95 249         | 97 296         | 95 711         | 104 899        | 134 044        |
| LORETO        | 732           | 849            | 1 249          | 1 443          | 1 236          | 1 249          | 1 283          | 1 431          | 1 536          | 1 252          | 1 144          | 1 668          |
| MADRE DE DIOS | 454           | 563            | 665            | 789            | 788            | 628            | 820            | 742            | 876            | 832            | 811            | 1 202          |
| MOQUEGUA      | 2 132         | 1 733          | 3 325          | 3 039          | 2 869          | 2 700          | 3 133          | 3 058          | 3 065          | 3 245          | 3 161          | 4 947          |
| PASCO         | 535           | 611            | 1 180          | 920            | 1 045          | 1 389          | 1 419          | 1 264          | 1 319          | 1 468          | 1 521          | 2 093          |
| PIURA         | 3 350         | 5 097          | 7 387          | 6 294          | 7 366          | 6 687          | 7 606          | 6 524          | 6 580          | 6 390          | 6 935          | 9 992          |
| PUNO          | 1 143         | 548            | 900            | 1 039          | 1 254          | 1 109          | 1 397          | 1 226          | 1 035          | 1 344          | 1 422          | 2 148          |
| SAN MARTÍN    | 952           | 1 847          | 2 660          | 2 064          | 2 655          | 2 877          | 2 791          | 3 153          | 2 899          | 2 909          | 3 012          | 3 803          |
| TACNA         | 2 479         | 2 106          | 3 113          | 3 204          | 3 104          | 3 259          | 3 112          | 3 444          | 4 002          | 4 425          | 3 813          | 5 577          |
| TUMBES        | 252           | 607            | 808            | 804            | 772            | 697            | 763            | 852            | 764            | 881            | 848            | 1 228          |
| UCAYALI       | 238           | 239            | 278            | 289            | 275            | 291            | 230            | 361            | 353            | 340            | 973            | 1 191          |
| <b>TOTAL</b>  | <b>71 573</b> | <b>108 026</b> | <b>148 312</b> | <b>162 596</b> | <b>157 370</b> | <b>211 056</b> | <b>162 766</b> | <b>158 494</b> | <b>160 153</b> | <b>159 334</b> | <b>167 891</b> | <b>226 404</b> |

**FUENTE** : MINISTERIO DE TRABAJO Y PROMOCIÓN DEL EMPLEO - MTPE  
PLANILLA ELECTRÓNICA / T-Registro y PLAME 2021

**ELABORACIÓN** : MTPE - OGETIC - OFICINA DE ESTADÍSTICA

## II. NEGOCIACIONES COLECTIVAS

**LIMA METROPOLITANA**  
**CUADRO Nº 50**  
**PLIEGOS DE RECLAMOS PRESENTADOS Y CONVENIOS COLECTIVOS SOLUCIONADOS - REGISTRADOS POR MES, SEGÚN ETAPAS DE SOLUCIÓN**  
**2021**

| ETAPAS DE SOLUCIÓN                   | MES   |         |       |       |      |       |       |        |            |         |           |           | TOTAL |
|--------------------------------------|-------|---------|-------|-------|------|-------|-------|--------|------------|---------|-----------|-----------|-------|
|                                      | ENERO | FEBRERO | MARZO | ABRIL | MAYO | JUNIO | JULIO | AGOSTO | SEPTIEMBRE | OCTUBRE | NOVIEMBRE | DICIEMBRE |       |
| <b>PRESENTADOS</b>                   | 13    | 10      | 14    | 10    | 10   | 15    | 8     | 5      | 3          | 4       | 19        | 17        | 128   |
| <b>SOLUCIONADOS - REGISTRADOS 1/</b> | 13    | 6       | 8     | 6     | 14   | 5     | 7     | 10     | 15         | 9       | 11        | 16        | 120   |
| - NEGOCIACIÓN DIRECTA                | 13    | 6       | 8     | 6     | 14   | 5     | 7     | 10     | 15         | 9       | 11        | 14        | 118   |
| - CONCILIACIÓN                       | -     | -       | -     | -     | -    | -     | -     | -      | -          | -       | -         | 1         | 1     |
| - EXTRA PROCESO                      | -     | -       | -     | -     | -    | -     | -     | -      | -          | -       | -         | 1         | 1     |
| <b>ARBITRAJE</b>                     | -     | -       | -     | -     | -    | -     | -     | -      | -          | -       | -         | -         | -     |
| . (ACUERDO DE PARTES) *              | -     | -       | -     | -     | -    | -     | -     | -      | -          | -       | -         | -         | -     |
| . (UNIPERSONAL) *                    | -     | -       | -     | -     | -    | -     | -     | -      | -          | -       | -         | -         | -     |
| . (POTESTATIVO) *                    | -     | -       | -     | -     | -    | -     | -     | -      | -          | -       | -         | -         | -     |

**FUENTE :** MINISTERIO DE TRABAJO Y PROMOCIÓN DEL EMPLEO - MTPE  
Dirección Regional de Trabajo y Promoción del Empleo de Lima Metropolitana  
Sub Dirección de Negociaciones Colectivas

**ELABORACIÓN:** MTPE - OGETIC - OFICINA DE ESTADÍSTICA

1/ : Incluye Pliegos de Reclamos presentados en años anteriores y solucionados a la fecha  
\* Designación de Árbitros

**Nota 1:** Incluye Convenios Colectivos solucionados en años anteriores (2018-2019-2020) cuya vigencia incluye el año 2021

**Nota 2:** No se dispone de información debido a que el gobierno decretó el Estado de Emergencia Nacional, mediante D.S. N°044-2020-PCM; D.S. N°008-2020-SA que declara en Emergencia Sanitaria a Nivel Nacional y posteriores normas de ampliaciones y modificatorias

**GRÁFICO N° 01**  
**LIMA METROPOLITANA**  
**PLIEGOS DE RECLAMOS PRESENTADOS Y CONVENIOS COLECTIVOS SOLUCIONADOS - REGISTRADOS POR MES**  
**2021**



**FUENTE : MINISTERIO DE TRABAJO Y PROMOCIÓN DEL EMPLEO - MTPE**  
 Dirección Regional de Trabajo y Promoción del Empleo de Lima Metropolitana  
 Sub Dirección de Negociaciones Colectivas  
**ELABORACIÓN: MTPE - OGETIC - OFICINA DE ESTADÍSTICA**

**LIMA METROPOLITANA**  
**CUADRO N° 51**  
**CONVENIOS COLECTIVOS SOLUCIONADOS - REGISTRADOS POR MES, SEGÚN ACTIVIDAD ECONÓMICA**  
**2021**

| ACTIVIDAD ECONÓMICA                                    | MES       |          |          |          |           |          |          |           |            |          |           |           | TOTAL      |   |
|--|-----------|----------|----------|----------|-----------|----------|----------|-----------|------------|----------|-----------|-----------|------------|---|
|  | ENERO     | FEBRERO  | MARZO    | ABRIL    | MAYO      | JUNIO    | JULIO    | AGOSTO    | SEPTIEMBRE | OCTUBRE  | NOVIEMBRE | DICIEMBRE |            |   |
| C. EXPLOTACIÓN DE MINAS Y CANTERAS                     | -         | -        | -        | -        | -         | -        | -        | -         | -          | -        | -         | -         | -          | - |
| D. INDUSTRIAS MANUFACTURERAS                           | 9         | 1        | 3        | 5        | 9         | 4        | 2        | 9         | 7          | 6        | 6         | 12        | 73         |   |
| E. SUMINISTRO DE ELECTRICIDAD, GAS Y AGUA              | -         | -        | 1        | -        | 2         | -        | 1        | 1         | -          | -        | -         | 1         | 6          |   |
| F. CONSTRUCCIÓN  | -         | -        | -        | -        | -         | -        | -        | -         | -          | -        | -         | -         | -          |   |
| G. COMERCIO POR MAYOR Y MENOR, REP. DE VEHÍC. AUTOM.   | -         | 1        | -        | -        | 1         | -        | 2        | -         | -          | -        | -         | -         | 4          |   |
| H. HOTELES Y RESTAURANTES                              | -         | -        | -        | -        | -         | -        | -        | -         | -          | -        | -         | -         | -          |   |
| I. TRANSPORTE, ALMACENAMIENTO Y COMUNICACIONES         | -         | 3        | -        | -        | 1         | -        | -        | -         | -          | -        | 1         | 1         | 6          |   |
| J. INTERMEDIACIÓN FINANCIERA                           | -         | 1        | -        | -        | -         | -        | -        | -         | -          | -        | -         | -         | 1          |   |
| K. ACTIVID. INMOBILIARIAS, EMPRESARIALES Y DE ALQUILER | 1         | -        | 2        | -        | -         | -        | -        | -         | -          | -        | -         | -         | 3          |   |
| L. ADMINISTRACIÓN PÚBLICA Y DEFENSA                    | -         | -        | -        | -        | -         | -        | -        | -         | -          | -        | -         | 2         | 2          |   |
| M. ENSEÑANZA   | 1         | -        | -        | -        | -         | 1        | 1        | -         | -          | -        | 3         | -         | 6          |   |
| N. SERVICIOS SOCIALES Y DE SALUD                       | -         | -        | 1        | 1        | -         | -        | -        | -         | -          | 1        | -         | -         | 3          |   |
| O. OTRAS ACTIVID. DE SERV. COMUNITARIOS, SOC. Y PERS.  | 2         | -        | 1        | -        | 1         | -        | 1        | -         | 8          | 2        | 1         | -         | 16         |   |
| <b>TOTAL</b>   | <b>13</b> | <b>6</b> | <b>8</b> | <b>6</b> | <b>14</b> | <b>5</b> | <b>7</b> | <b>10</b> | <b>15</b>  | <b>9</b> | <b>11</b> | <b>16</b> | <b>120</b> |   |

**FUENTE :** MINISTERIO DE TRABAJO Y PROMOCIÓN DEL EMPLEO - MTPE  
Dirección Regional de Trabajo y Promoción del Empleo de Lima Metropolitana  
Sub Dirección de Negociaciones Colectivas


**ELABORACIÓN:** MTPE - OGETIC - OFICINA DE ESTADÍSTICA

**Nota 1:** Incluye Pliegos de Reclamos presentados en años anteriores y solucionados a la fecha

**Nota 2:** Incluye Convenios Colectivos solucionados en años anteriores (2018-2019-2020) cuya vigencia incluye el año 2021

**Nota 3:** No se dispone de información debido a que el gobierno decretó el Estado de Emergencia Nacional, mediante D.S. N°044-2020-PCM; D.S. N°008-2020-SA que declara en Emergencia Sanitaria a Nivel Nacional y posteriores normas de ampliaciones y modificatorias

**LIMA METROPOLITANA**  
**GRÁFICO N° 02**  
**CONVENIOS COLECTIVOS SOLUCIONADOS - REGISTRADOS, SEGÚN ACTIVIDAD ECONÓMICA**  
**2021**



**FUENTE:** MINISTERIO DE TRABAJO Y PROMOCIÓN DEL EMPLEO - MTPE

Dirección Regional de Trabajo y Promoción del Empleo de Lima Metropolitana  
 Sub Dirección de Negociaciones Colectivas

**ELABORACIÓN:** MTPE - OGETIC - OFICINA DE ESTADÍSTICA

**ACTIVIDAD ECONÓMICA:**

C-EXPLORACIÓN DE MINAS Y CANTERAS

D-INDUSTRIA MANUFACTURERA

E-ELECTRICIDAD, GAS Y AGUA

F-CONSTRUCCIÓN

G-COMERCIO AL POR MAYOR Y MENOR, REPARACIÓN DE VEHÍCULOS AUTOMOTORES

H-HOTELES Y RESTAURANTES

I-TRANSPORTE, ALMACENAMIENTO Y COMUNICACIONES

J-INTERMEDIACIÓN FINANCIERA

K-ACTIVIDADES INMOBILIARIAS EMPRESARIALES

L-ADMINISTRACIÓN PÚBLICA Y DEFENSA

M-ENSEÑANZA

N-SERVICIOS SOCIALES Y DE SALUD

O-OTRAS ACTIVIDADES DE SERVICIOS COMUNITARIOS



**CUADRO Nº 52**  
**LIMA METROPOLITANA**  
**CONVENIOS COLECTIVOS SOLUCIONADOS - REGISTRADOS POR ETAPAS DE SOLUCIÓN, SEGÚN ACTIVIDAD ECONÓMICA**  
**2021**

| ACTIVIDAD ECONÓMICA                                      | ETAPAS DE SOLUCIÓN  |              |               |                     |                            | TOTAL      |
|--|---------------------|--------------|---------------|---------------------|----------------------------|------------|
|  | NEGOCIACIÓN DIRECTA | CONCILIACIÓN | EXTRA PROCESO | ACUERDO DE PARTES * | ARBITRAJE<br>UNIPERSONAL * |            |
| C. EXPLOTACIÓN DE MINAS Y CANTERAS                       | -                   | -            | -             | -                   | -                          | -          |
| D. INDUSTRIAS MANUFACTURERAS                             | 73                  | -            | -             | -                   | -                          | 73         |
| E. SUMINISTRO DE ELECTRICIDAD, GAS Y AGUA                | 6                   | -            | -             | -                   | -                          | 6          |
| F. CONSTRUCCIÓN  | -                   | -            | -             | -                   | -                          | -          |
| G. COMERCIO POR MAYOR Y MENOR, REP. DE VEHÍCULOS, AUTOM. | 4                   | -            | -             | -                   | -                          | 4          |
| H. HOTELES Y RESTAURANTES                                | -                   | -            | -             | -                   | -                          | -          |
| I. TRANSPORTE, ALMACENAMIENTO Y COMUNICACIONES           | 5                   | -            | 1             | -                   | -                          | 6          |
| J. INTERMEDIACIÓN FINANCIERA                             | 1                   | -            | -             | -                   | -                          | 1          |
| K. ACTIVID. INMOBILIARIAS, EMPRESARIALES Y DE ALQUILER   | 3                   | -            | -             | -                   | -                          | 3          |
| L. ADMINISTRACIÓN PÚBLICA Y DEFENSA                      | 1                   | 1            | -             | -                   | -                          | 2          |
| M. ENSEÑANZA   | 6                   | -            | -             | -                   | -                          | 6          |
| N. SERVICIOS SOCIALES Y DE SALUD                         | 3                   | -            | -             | -                   | -                          | 3          |
| O. OTRAS ACTIVID. DE SERV. COMUNITARIOS, SOC. Y PERS.    | 16                  | -            | -             | -                   | -                          | 16         |
| <b>TOTAL</b>   | <b>118</b>          | <b>1</b>     | <b>1</b>      | <b>-</b>            | <b>-</b>                   | <b>120</b> |

**FUENTE :** MINISTERIO DE TRABAJO Y PROMOCIÓN DEL EMPLEO - MTPE  
 Dirección Regional de Trabajo y Promoción del Empleo de Lima Metropolitana  
 Sub Dirección de Negociaciones Colectivas  
**ELABORACIÓN:** MTPE - OGETIC - OFICINA DE ESTADÍSTICA

**LIMA METROPOLITANA**  
**CUADRO Nº 53**  
**CONVENIOS COLECTIVOS SOLUCIONADOS - REGISTRADOS POR ORGANIZACIÓN SINDICAL, SEGÚN ACTIVIDAD ECONÓMICA**  
**2021**

| ACTIVIDAD ECONÓMICA                                      | ORGANIZACIÓN SINDICAL |                        |                      |                 |                        |                      |                               | TOTAL      |
|--|-----------------------|------------------------|----------------------|-----------------|------------------------|----------------------|-------------------------------|------------|
|  | FEDERACIÓN            | SINDICATO DE EMPLEADOS | SINDICATO DE OBREROS | SINDICATO ÚNICO | DELEGADOS DE EMPLEADOS | DELEGADOS DE OBREROS | DELEGADOS EMPLEADOS / OBREROS |            |
| C. EXPLOTACIÓN DE MINAS Y CANTERAS                       | -                     | -                      | -                    | -               | -                      | -                    | -                             | -          |
| D. INDUSTRIAS MANUFACTURERAS                             | -                     | 3                      | 45                   | 19              | 2                      | 4                    | -                             | 73         |
| E. SUMINISTRO DE ELECTRICIDAD, GAS Y AGUA                | -                     | 1                      | -                    | 3               | 2                      | -                    | -                             | 6          |
| F. CONSTRUCCIÓN  | -                     | -                      | -                    | -               | -                      | -                    | -                             | -          |
| G. COMERCIO POR MAYOR Y MENOR, REP. DE VEHÍCULOS, AUTOM. | -                     | 3                      | -                    | -               | 1                      | -                    | -                             | 4          |
| H. HOTELES Y RESTAURANTES                                | -                     | -                      | -                    | -               | -                      | -                    | -                             | -          |
| I. TRANSPORTE, ALMACENAMIENTO Y COMUNICACIONES           | -                     | 4                      | 1                    | 1               | -                      | -                    | -                             | 6          |
| J. INTERMEDIACIÓN FINANCIERA                             | -                     | -                      | -                    | -               | 1                      | -                    | -                             | 1          |
| K. ACTIVIDAD INMOBILIARIAS, EMPRESARIALES Y DE ALQUILER  | -                     | 1                      | -                    | 2               | -                      | -                    | -                             | 3          |
| L. ADMINISTRACIÓN PÚBLICA Y DEFENSA                      | -                     | 2                      | -                    | -               | -                      | -                    | -                             | 2          |
| M. ENSEÑANZA   | -                     | 3                      | 2                    | 1               | -                      | -                    | -                             | 6          |
| N. SERVICIOS SOCIALES Y DE SALUD                         | -                     | 3                      | -                    | -               | -                      | -                    | -                             | 3          |
| O. OTRAS ACTIVIDAD DE SERV. COMUNITARIOS, SOC. Y PERS.   | -                     | 6                      | 6                    | -               | 3                      | 1                    | -                             | 16         |
| <b>TOTAL</b>   | -                     | <b>26</b>              | <b>54</b>            | <b>26</b>       | <b>9</b>               | <b>5</b>             | -                             | <b>120</b> |

**FUENTE :** MINISTERIO DE TRABAJO Y PROMOCIÓN DEL EMPLEO - MTPE

Dirección Regional de Trabajo y Promoción del Empleo de Lima Metropolitana

Sub Dirección de Negociaciones Colectivas

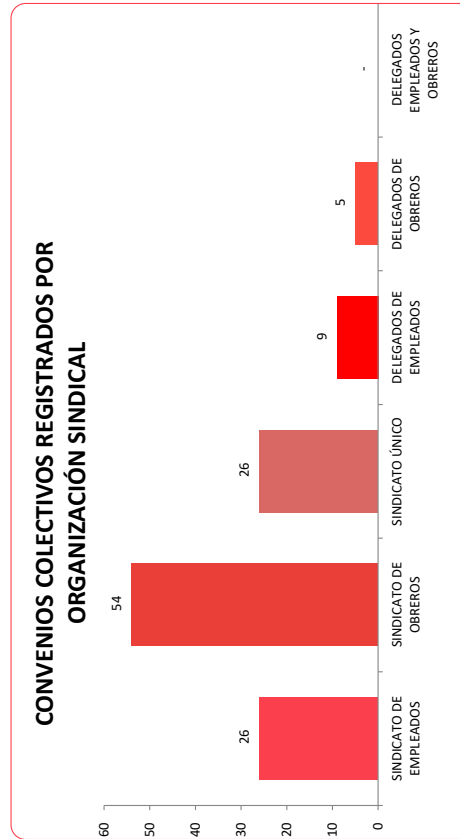
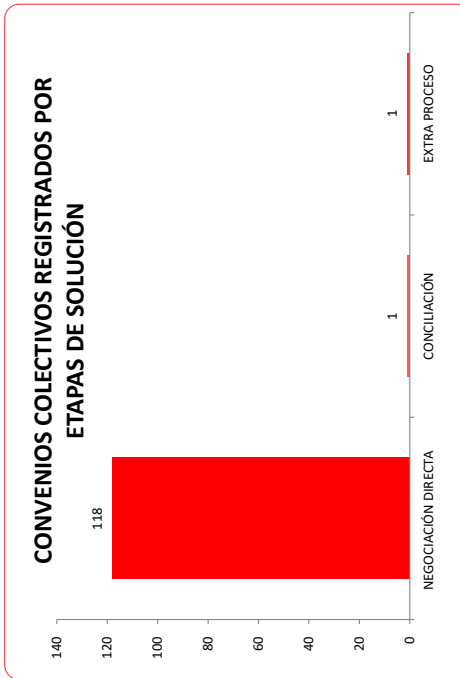
ELABORACIÓN: MTPE - OGETIC - OFICINA DE ESTADÍSTICA

CUADRO N° 54

LIMA METROPOLITANA

CONVENIOS COLECTIVOS SOLUCIONADOS - REGISTRADOS POR ETAPAS DE SOLUCIÓN, SEGÚN ORGANIZACIÓN SINDICAL  
2021

| ORGANIZACIÓN SINDICAL         | ETAPAS DE SOLUCIÓN  |              |               |                     |               |               | TOTAL      |
|-------------------------------|---------------------|--------------|---------------|---------------------|---------------|---------------|------------|
|                               | NEGOCIACIÓN DIRECTA | CONCILIACIÓN | EXTRA PROCESO | ARBITRAJE           |               |               |            |
|                               |                     |              |               | ACUERDO DE PARTES * | UNIPERSONAL * | POTESTATIVO * |            |
| FEDERACIÓN                    | -                   | -            | -             | -                   | -             | -             | -          |
| SINDICATO DE EMPLEADOS        | 25                  | 1            | -             | -                   | -             | -             | 26         |
| SINDICATO DE OBREROS          | 53                  | -            | 1             | -                   | -             | -             | 54         |
| SINDICATO ÚNICO               | 26                  | -            | -             | -                   | -             | -             | 26         |
| DELEGADOS DE EMPLEADOS        | 9                   | -            | -             | -                   | -             | -             | 9          |
| DELEGADOS DE OBREROS          | 5                   | -            | -             | -                   | -             | -             | 5          |
| DELEGADOS EMPLEADOS Y OBREROS | -                   | -            | -             | -                   | -             | -             | -          |
| <b>TOTAL</b>                  | <b>118</b>          | <b>1</b>     | <b>1</b>      | <b>-</b>            | <b>-</b>      | <b>-</b>      | <b>120</b> |



FUENTE : MINISTERIO DE TRABAJO Y PROMOCIÓN DEL EMPLEO - MTPE  
 Dirección Regional de Trabajo y Promoción del Empleo de Lima Metropolitana  
 Sub Dirección de Negociaciones Colectivas

ELABORACIÓN: MTPE - OGETIC - OFICINA DE ESTADÍSTICA

\* Designación de Árbitros

Nota 1: Incluye Pliegos de Reclamos presentados en años anteriores y solucionados a la fecha

Nota 2: Incluye Convenios Colectivos solucionados en años anteriores (2018-2019-2020) cuya vigencia incluye el año 2021

Nota 3: No se dispone de información debido a que el gobierno decretó el Estado de Emergencia Nacional, mediante D.S. N°044-2020-PCM, D.S. N°008-2020-SA que declara en Emergencia Sanitaria a Nivel Nacional y posteriores normas de ampliaciones y modificatorias

CUADRO N° 55

LIMA METROPOLITANA

CONVENIOS COLECTIVOS SOLUCIONADOS - REGISTRADOS POR ACTIVIDAD ECONÓMICA, SEGÚN MES Y ETAPAS DE SOLUCIÓN

2021

| MES<br>ETAPAS DE SOLUCIÓN     | ACTIVIDAD ECONÓMICA             |                           |  |              |                                      |                          |   |                           |  |                                  |           |                               | TOTAL |  |
|-------------------------------|---------------------------------|---------------------------|--|--------------|--------------------------------------|--------------------------|---|---------------------------|--|----------------------------------|-----------|-------------------------------|-------|--|
|                               | EXPLORACIÓN DE MINAS Y CANTERAS | INDUSTRIAS MANUFACTURERAS | SUMINISTRO DE ELECTRICIDAD, GAS Y AGUA | CONSTRUCCIÓN | COMERCIO AL POR MAYOR Y AL POR MENOR | HOTELERÍA Y RESTAURANTES | TRANSPORTE, ALMACENAMIENTO Y COMUNICACIONES | INTERMEDIACIÓN FINANCIERA | ACTIVIDADES INMOBILIARIAS, EMPRESARIALES Y DE FISCAL | ADMINISTRACIÓN PÚBLICA Y DEFENSA | ENSEÑANZA | SERVICIOS SOCIALES Y DE SALUD |       | OTRAS ACTIVIDADES DE SERVICIOS GOBIERNOS SOCIALES Y PERSONALES |
| <b>ENERO</b>                  |                                 |                           |  |              |                                      |                          |   |                           |  |                                  |           |                               |       |  |
| SOLUCIONADOS - REGISTRADOS 1/ | -                               | 9                         | -                                      | -            | -                                    | -                        | -   | -                         | 1  | -                                | 1         | -                             | 2     | 13   |
| - NEGOCIACIÓN DIRECTA         | -                               | 9                         | -                                      | -            | -                                    | -                        | -   | -                         | 1  | -                                | 1         | -                             | 2     | 13   |
| - CONCILIACIÓN                | -                               | -                         | -                                      | -            | -                                    | -                        | -   | -                         | -  | -                                | -         | -                             | -     | -  |
| - EXTRA PROCESO               | -                               | -                         | -                                      | -            | -                                    | -                        | -   | -                         | -  | -                                | -         | -                             | -     | -  |
| - ARBITRAJE                   | -                               | -                         | -                                      | -            | -                                    | -                        | -   | -                         | -  | -                                | -         | -                             | -     | -  |
| <b>FEBRERO</b>                |                                 |                           |  |              |                                      |                          |   |                           |  |                                  |           |                               |       |  |
| SOLUCIONADOS - REGISTRADOS 1/ | -                               | 1                         | -                                      | -            | 1                                    | -                        | 3   | 1                         | -  | -                                | -         | -                             | -     | 6  |
| - NEGOCIACIÓN DIRECTA         | -                               | 1                         | -                                      | -            | 1                                    | -                        | 3   | 1                         | -  | -                                | -         | -                             | -     | 6  |
| - CONCILIACIÓN                | -                               | -                         | -                                      | -            | -                                    | -                        | -   | -                         | -  | -                                | -         | -                             | -     | -  |
| - EXTRA PROCESO               | -                               | -                         | -                                      | -            | -                                    | -                        | -   | -                         | -  | -                                | -         | -                             | -     | -  |
| - ARBITRAJE                   | -                               | -                         | -                                      | -            | -                                    | -                        | -   | -                         | -  | -                                | -         | -                             | -     | -  |
| <b>MARZO</b>                  |                                 |                           |  |              |                                      |                          |   |                           |  |                                  |           |                               |       |  |
| SOLUCIONADOS - REGISTRADOS 1/ | -                               | 3                         | 1                                      | -            | -                                    | -                        | -   | -                         | 2  | -                                | -         | 1                             | 1     | 8  |
| - NEGOCIACIÓN DIRECTA         | -                               | 3                         | 1                                      | -            | -                                    | -                        | -   | -                         | 2  | -                                | -         | 1                             | 1     | 8  |
| - CONCILIACIÓN                | -                               | -                         | -                                      | -            | -                                    | -                        | -   | -                         | -  | -                                | -         | -                             | -     | -  |
| - EXTRA PROCESO               | -                               | -                         | -                                      | -            | -                                    | -                        | -   | -                         | -  | -                                | -         | -                             | -     | -  |
| - ARBITRAJE                   | -                               | -                         | -                                      | -            | -                                    | -                        | -   | -                         | -  | -                                | -         | -                             | -     | -  |
| <b>ABRIL</b>                  |                                 |                           |  |              |                                      |                          |   |                           |  |                                  |           |                               |       |  |
| SOLUCIONADOS - REGISTRADOS 1/ | -                               | 5                         | -                                      | -            | -                                    | -                        | -   | -                         | -  | -                                | -         | 1                             | -     | 6  |
| - NEGOCIACIÓN DIRECTA         | -                               | 5                         | -                                      | -            | -                                    | -                        | -   | -                         | -  | -                                | -         | 1                             | -     | 6  |
| - CONCILIACIÓN                | -                               | -                         | -                                      | -            | -                                    | -                        | -   | -                         | -  | -                                | -         | -                             | -     | -  |
| - EXTRA PROCESO               | -                               | -                         | -                                      | -            | -                                    | -                        | -   | -                         | -  | -                                | -         | -                             | -     | -  |
| - ARBITRAJE                   | -                               | -                         | -                                      | -            | -                                    | -                        | -   | -                         | -  | -                                | -         | -                             | -     | -  |
| <b>MAYO</b>                   |                                 |                           |  |              |                                      |                          |   |                           |  |                                  |           |                               |       |  |
| SOLUCIONADOS - REGISTRADOS 1/ | -                               | 9                         | 2                                      | -            | 1                                    | -                        | 1   | -                         | -  | -                                | -         | -                             | 1     | 14   |
| - NEGOCIACIÓN DIRECTA         | -                               | 9                         | 2                                      | -            | 1                                    | -                        | 1   | -                         | -  | -                                | -         | -                             | 1     | 14   |
| - CONCILIACIÓN                | -                               | -                         | -                                      | -            | -                                    | -                        | -   | -                         | -  | -                                | -         | -                             | -     | -  |
| - EXTRA PROCESO               | -                               | -                         | -                                      | -            | -                                    | -                        | -   | -                         | -  | -                                | -         | -                             | -     | -  |
| - ARBITRAJE                   | -                               | -                         | -                                      | -            | -                                    | -                        | -   | -                         | -  | -                                | -         | -                             | -     | -  |
| <b>JUNIO</b>                  |                                 |                           |  |              |                                      |                          |   |                           |  |                                  |           |                               |       |  |
| SOLUCIONADOS - REGISTRADOS 1/ | -                               | 4                         | -                                      | -            | -                                    | -                        | -   | -                         | -  | -                                | 1         | -                             | -     | 5  |
| - NEGOCIACIÓN DIRECTA         | -                               | 4                         | -                                      | -            | -                                    | -                        | -   | -                         | -  | -                                | 1         | -                             | -     | 5  |
| - CONCILIACIÓN                | -                               | -                         | -                                      | -            | -                                    | -                        | -   | -                         | -  | -                                | -         | -                             | -     | -  |
| - EXTRA PROCESO               | -                               | -                         | -                                      | -            | -                                    | -                        | -   | -                         | -  | -                                | -         | -                             | -     | -  |
| - ARBITRAJE                   | -                               | -                         | -                                      | -            | -                                    | -                        | -   | -                         | -  | -                                | -         | -                             | -     | -  |
| <b>JULIO</b>                  |                                 |                           |  |              |                                      |                          |   |                           |  |                                  |           |                               |       |  |
| SOLUCIONADOS - REGISTRADOS 1/ | -                               | 2                         | 1                                      | -            | 2                                    | -                        | -   | -                         | -  | -                                | 1         | -                             | 1     | 7  |
| - NEGOCIACIÓN DIRECTA         | -                               | 2                         | 1                                      | -            | 2                                    | -                        | -   | -                         | -  | -                                | 1         | -                             | 1     | 7  |
| - CONCILIACIÓN                | -                               | -                         | -                                      | -            | -                                    | -                        | -   | -                         | -  | -                                | -         | -                             | -     | -  |
| - EXTRA PROCESO               | -                               | -                         | -                                      | -            | -                                    | -                        | -   | -                         | -  | -                                | -         | -                             | -     | -  |
| - ARBITRAJE                   | -                               | -                         | -                                      | -            | -                                    | -                        | -   | -                         | -  | -                                | -         | -                             | -     | -  |
| <b>AGOSTO</b>                 |                                 |                           |  |              |                                      |                          |   |                           |  |                                  |           |                               |       |  |
| SOLUCIONADOS - REGISTRADOS 1/ | -                               | 9                         | 1                                      | -            | -                                    | -                        | -   | -                         | -  | -                                | -         | -                             | -     | 10   |
| - NEGOCIACIÓN DIRECTA         | -                               | 9                         | 1                                      | -            | -                                    | -                        | -   | -                         | -  | -                                | -         | -                             | -     | 10   |
| - CONCILIACIÓN                | -                               | -                         | -                                      | -            | -                                    | -                        | -   | -                         | -  | -                                | -         | -                             | -     | -  |
| - EXTRA PROCESO               | -                               | -                         | -                                      | -            | -                                    | -                        | -   | -                         | -  | -                                | -         | -                             | -     | -  |
| - ARBITRAJE                   | -                               | -                         | -                                      | -            | -                                    | -                        | -   | -                         | -  | -                                | -         | -                             | -     | -  |
| <b>SEPTIEMBRE</b>             |                                 |                           |  |              |                                      |                          |   |                           |  |                                  |           |                               |       |  |
| SOLUCIONADOS - REGISTRADOS 1/ | -                               | 7                         | -                                      | -            | -                                    | -                        | -   | -                         | -  | -                                | -         | -                             | 8     | 15   |
| - NEGOCIACIÓN DIRECTA         | -                               | 7                         | -                                      | -            | -                                    | -                        | -   | -                         | -  | -                                | -         | -                             | 8     | 15   |
| - CONCILIACIÓN                | -                               | -                         | -                                      | -            | -                                    | -                        | -   | -                         | -  | -                                | -         | -                             | -     | -  |
| - EXTRA PROCESO               | -                               | -                         | -                                      | -            | -                                    | -                        | -   | -                         | -  | -                                | -         | -                             | -     | -  |
| - ARBITRAJE                   | -                               | -                         | -                                      | -            | -                                    | -                        | -   | -                         | -  | -                                | -         | -                             | -     | -  |
| <b>OCTUBRE</b>                |                                 |                           |  |              |                                      |                          |   |                           |  |                                  |           |                               |       |  |
| SOLUCIONADOS - REGISTRADOS 1/ | -                               | 6                         | -                                      | -            | -                                    | -                        | -   | -                         | -  | -                                | -         | 1                             | 2     | 9  |
| - NEGOCIACIÓN DIRECTA         | -                               | 6                         | -                                      | -            | -                                    | -                        | -   | -                         | -  | -                                | -         | 1                             | 2     | 9  |
| - CONCILIACIÓN                | -                               | -                         | -                                      | -            | -                                    | -                        | -   | -                         | -  | -                                | -         | -                             | -     | -  |
| - EXTRA PROCESO               | -                               | -                         | -                                      | -            | -                                    | -                        | -   | -                         | -  | -                                | -         | -                             | -     | -  |
| - ARBITRAJE                   | -                               | -                         | -                                      | -            | -                                    | -                        | -   | -                         | -  | -                                | -         | -                             | -     | -  |
| <b>NOVIEMBRE</b>              |                                 |                           |  |              |                                      |                          |   |                           |  |                                  |           |                               |       |  |
| SOLUCIONADOS - REGISTRADOS 1/ | -                               | 6                         | -                                      | -            | -                                    | -                        | 1   | -                         | -  | -                                | 3         | -                             | 1     | 11   |
| - NEGOCIACIÓN DIRECTA         | -                               | 6                         | -                                      | -            | -                                    | -                        | 1   | -                         | -  | -                                | 3         | -                             | 1     | 11   |
| - CONCILIACIÓN                | -                               | -                         | -                                      | -            | -                                    | -                        | -   | -                         | -  | -                                | -         | -                             | -     | -  |
| - EXTRA PROCESO               | -                               | -                         | -                                      | -            | -                                    | -                        | -   | -                         | -  | -                                | -         | -                             | -     | -  |
| - ARBITRAJE                   | -                               | -                         | -                                      | -            | -                                    | -                        | -   | -                         | -  | -                                | -         | -                             | -     | -  |
| <b>DICIEMBRE</b>              |                                 |                           |  |              |                                      |                          |   |                           |  |                                  |           |                               |       |  |
| SOLUCIONADOS - REGISTRADOS 1/ | -                               | 12                        | 1                                      | -            | -                                    | -                        | 1   | -                         | -  | 2                                | -         | -                             | -     | 16   |
| - NEGOCIACIÓN DIRECTA         | -                               | 12                        | 1                                      | -            | -                                    | -                        | 1   | -                         | -  | 2                                | -         | -                             | -     | 16   |
| - CONCILIACIÓN                | -                               | -                         | -                                      | -            | -                                    | -                        | -   | -                         | -  | 1                                | -         | -                             | -     | 1  |
| - EXTRA PROCESO               | -                               | -                         | -                                      | -            | -                                    | -                        | 1   | -                         | -  | -                                | -         | -                             | -     | 1  |
| - ARBITRAJE                   | -                               | -                         | -                                      | -            | -                                    | -                        | -   | -                         | -  | -                                | -         | -                             | -     | -  |
| <b>TOTALES</b>                |                                 |                           |  |              |                                      |                          |   |                           |  |                                  |           |                               |       |  |
| SOLUCIONADOS - REGISTRADOS 1/ | -                               | 73                        | 6                                      | -            | 4                                    | -                        | 6   | 1                         | 3  | 2                                | 6         | 3                             | 16    | 120  |
| - NEGOCIACIÓN DIRECTA         | -                               | 73                        | 6                                      | -            | 4                                    | -                        | 6   | 1                         | 3  | 1                                | 6         | 3                             | 16    | 118  |
| - CONCILIACIÓN                | -                               | -                         | -                                      | -            | -                                    | -                        | -   | -                         | -  | 1                                | -         | -                             | -     | 1  |
| - EXTRA PROCESO               | -                               | -                         | -                                      | -            | -                                    | -                        | 1   | -                         | -  | -                                | -         | -                             | -     | 1  |
| - ARBITRAJE                   | -                               | -                         | -                                      | -            | -                                    | -                        | -   | -                         | -  | -                                | -         | -                             | -     | -  |

FUENTE : MINISTERIO DE TRABAJO Y PROMOCIÓN DEL EMPLEO - MTP E

Dirección Regional de Trabajo y Promoción del Empleo de Lima Metropolitana

Sub Dirección de Negociaciones Colectivas

ELABORACIÓN: MTP E - OGETIC - OFICINA DE ESTADÍSTICA

Nota 1: Incluye Pleitos de Reclamos orientados en años anteriores y solucionados a la fecha

Nota 2: Incluye Convenios Colectivos solucionados en años anteriores (2018-2019-2020) cuya vigencia incluya el año 2021

Nota 3: No se dispone de información debido a que el gobierno decretó el Estado de Emergencia Nacional mediante D.S. N°044-2020-PCM. D.S. N°008-2020-SA que declara en Emergencia Sanitaria a Nivel Nacional y posteriores normas de ampliaciones y modificaciones.



PERÚ

Ministerio de Trabajo y Promoción del Empleo

CUADRO N° 56

PLIEGOS DE RECLAMOS PRESENTADOS Y CONVENIOS COLECTIVOS SOLUCIONADOS - REGISTRADOS POR AÑO, SEGÚN ETAPAS DE SOLUCIÓN

LIMA METROPOLITANA

1995 - 21<sup>21</sup>

| ETAPAS DE SOLUCIÓN                    | AÑO        |            |            |            |            |            |            |            |            |            |            |            |            |            |            |            |  |  |  |  |  |
|---------------------------------------|------------|------------|------------|------------|------------|------------|------------|------------|------------|------------|------------|------------|------------|------------|------------|------------|--|--|--|--|--|
|                                       | 1995       | 1996       | 1997       | 1998       | 1999       | 2000       | 2001       | 2002       | 2003       | 2004       | 2005       | 2006       | 2007       | 2008       | 2009       | 2010       |  |  |  |  |  |
| <b>PRESENTADOS</b>                    | 755        | 652        | 539        | 411        | 349        | 289        | 279        | 260        | 286        | 259        | 276        | 293        | 327        | 330        | 364        | 367        |  |  |  |  |  |
| <b>SOLUCIONADOS - REGISTRADOS 1/</b>  | <b>400</b> | <b>381</b> | <b>333</b> | <b>317</b> | <b>218</b> | <b>195</b> | <b>211</b> | <b>240</b> | <b>199</b> | <b>213</b> | <b>203</b> | <b>226</b> | <b>250</b> | <b>235</b> | <b>265</b> | <b>329</b> |  |  |  |  |  |
| - NEGOCIACIÓN DIRECTA                 | 463        | 346        | 333        | 284        | 204        | 171        | 189        | 225        | 180        | 184        | 184        | 201        | 225        | 207        | 243        | 278        |  |  |  |  |  |
| - CONCILIACIÓN                        | 48         | 32         | 26         | 19         | 7          | 18         | 15         | 9          | 15         | 13         | 14         | 22         | 17         | 15         | 14         | 33         |  |  |  |  |  |
| - EXTRA PROCESO                       | 7          | 4          | 12         | 10         | 5          | 4          | 3          | 3          | 3          | 2          | 2          | -          | 1          | 9          | 5          | 14         |  |  |  |  |  |
| - HUELGA                              | 1          | 1          | -          | -          | -          | -          | -          | -          | -          | -          | -          | -          | -          | -          | -          | -          |  |  |  |  |  |
| - AUTORIDAD ADMINISTRATIVA DE TRABAJO | -          | -          | -          | -          | -          | -          | -          | -          | -          | -          | -          | -          | -          | -          | -          | -          |  |  |  |  |  |
| - MEDIACIÓN                           | 1          | -          | -          | -          | -          | -          | -          | -          | -          | -          | -          | -          | -          | -          | -          | -          |  |  |  |  |  |
| - RESOLUCIÓN DIRECTORAL               | -          | -          | -          | -          | -          | -          | -          | -          | -          | -          | -          | -          | -          | -          | -          | -          |  |  |  |  |  |
| <b>ARBITRAJE</b>                      | <b>30</b>  | <b>17</b>  | <b>10</b>  | <b>4</b>   | <b>2</b>   | <b>2</b>   | <b>4</b>   | <b>3</b>   | <b>1</b>   | <b>4</b>   | <b>3</b>   | <b>3</b>   | <b>7</b>   | <b>4</b>   | <b>3</b>   | <b>4</b>   |  |  |  |  |  |
| . (ACUERDO DE PARTES) *               | (27)       | (15)       | (9)        | (3)        | (2)        | (1)        | (1)        | (1)        | (1)        | (2)        | (1)        | (3)        | (6)        | (2)        | (3)        | (3)        |  |  |  |  |  |
| . (RESOL. DIRECTORAL) *               | (2)        | (1)        | (1)        | (1)        | -          | (1)        | (2)        | -          | -          | (2)        | (2)        | -          | (1)        | -          | -          | -          |  |  |  |  |  |
| . (RESOL. MINISTERIAL) *              | (1)        | (1)        | -          | -          | -          | -          | (1)        | (2)        | -          | -          | -          | -          | -          | -          | -          | -          |  |  |  |  |  |
| . (ARBITRAJE UNIPERSONAL) *           | -          | -          | -          | -          | -          | -          | -          | -          | -          | -          | -          | -          | -          | -          | -          | (1)        |  |  |  |  |  |
| . (POTESTATIVO) *                     | -          | -          | -          | -          | -          | -          | -          | -          | -          | -          | -          | -          | -          | -          | -          | -          |  |  |  |  |  |
| . (ARBITRAJE OBLIGATORIO) *           | -          | -          | -          | -          | -          | -          | -          | -          | -          | -          | -          | -          | -          | -          | -          | -          |  |  |  |  |  |
| . (AUTO DIRECTORAL GENERAL) *         | -          | -          | -          | -          | -          | -          | -          | -          | -          | -          | -          | -          | -          | -          | -          | -          |  |  |  |  |  |

| ETAPAS DE SOLUCIÓN                    | AÑO        |            |            |            |            |            |            |            |            |           |            |
|---------------------------------------|------------|------------|------------|------------|------------|------------|------------|------------|------------|-----------|------------|
|                                       | 2011       | 2012       | 2013       | 2014       | 2015       | 2016       | 2017       | 2018       | 2019       | 2020      | 2021       |
| <b>PRESENTADOS</b>                    | 353        | 383        | 354        | 288        | 229        | 201        | 205        | 204        | 187        | 135       | 128        |
| <b>SOLUCIONADOS - REGISTRADOS 1/</b>  | <b>339</b> | <b>286</b> | <b>283</b> | <b>244</b> | <b>186</b> | <b>195</b> | <b>169</b> | <b>196</b> | <b>183</b> | <b>92</b> | <b>120</b> |
| - NEGOCIACIÓN DIRECTA                 | 262        | 232        | 212        | 186        | 162        | 164        | 145        | 165        | 147        | 79        | 118        |
| - CONCILIACIÓN                        | 23         | 17         | 24         | 22         | 9          | 7          | 5          | 8          | 26         | 10        | 1          |
| - EXTRA PROCESO                       | 40         | 14         | 21         | 16         | 7          | 11         | 14         | 16         | 6          | 3         | 1          |
| - HUELGA                              | -          | -          | -          | -          | -          | -          | -          | -          | -          | -         | -          |
| - AUTORIDAD ADMINISTRATIVA DE TRABAJO | -          | -          | -          | -          | -          | -          | -          | -          | -          | -         | -          |
| - MEDIACIÓN                           | -          | -          | -          | -          | -          | -          | -          | -          | -          | -         | -          |
| - RESOLUCIÓN DIRECTORAL               | -          | -          | -          | -          | -          | -          | -          | -          | -          | -         | -          |
| <b>ARBITRAJE</b>                      | <b>14</b>  | <b>23</b>  | <b>26</b>  | <b>20</b>  | <b>8</b>   | <b>13</b>  | <b>5</b>   | <b>7</b>   | <b>4</b>   | -         | -          |
| . (ACUERDO DE PARTES) *               | (7)        | (10)       | (3)        | (2)        | (1)        | (2)        | (2)        | (2)        | -          | -         | -          |
| . (RESOL. DIRECTORAL) *               | -          | (2)        | -          | -          | -          | -          | -          | -          | -          | -         | -          |
| . (RESOL. MINISTERIAL) *              | -          | -          | -          | -          | -          | -          | -          | -          | -          | -         | -          |
| . (ARBITRAJE UNIPERSONAL) *           | (7)        | (8)        | (13)       | (9)        | (2)        | -          | -          | -          | -          | -         | -          |
| . (POTESTATIVO) *                     | -          | -          | (10)       | (8)        | (5)        | (11)       | (3)        | (6)        | (4)        | -         | -          |
| . (ARBITRAJE OBLIGATORIO) *           | -          | (1)        | -          | -          | -          | -          | -          | -          | -          | -         | -          |
| . (AUTO DIRECTORAL GENERAL) *         | -          | (2)        | -          | -          | -          | -          | -          | -          | -          | -         | -          |

FUENTE : MINISTERIO DE TRABAJO Y PROMOCIÓN DEL EMPLEO - MITE  
 Dirección Regional de Trabajo y Promoción del Empleo de Lima Metropolitana  
 Sub Dirección de Negociaciones Colectivas  
**ELABORACIÓN: MITE - OGETIC - OFICINA DE ESTADÍSTICA**  
 (1) sumandos

\* Designación de Árbitros

Nota 1: Incluye Pliegos de Reclamos presentados en años anteriores y solucionados a la fecha

Nota 2: Incluye Convenios Colectivos solucionados en años anteriores (2012-2019-2020) cuya vigencia incluye el año 2021

Nota 3: No se dispone de información debido a que el gobierno decretó el Estado de Emergencia Nacional, mediante D.S. N°044-2020-PCM, D.S. N°068-2020-SA que declara en Emergencia Sanitaria a Nivel Nacional y posteriores normas de ampliaciones y modificaciones



CUADRO Nº 57

**CONVENIOS COLECTIVOS SOLUCIONADOS - REGISTRADOS POR AÑO, SEGÚN ACTIVIDAD ECONÓMICA**  
1995 - 21

LIMA METROPOLITANA

| ACTIVIDAD ECONÓMICA                                  | AÑO        |            |            |            |            |            |            |            |            |            |            |            |            |            |            |            |            |  |  |  |  |
|--|------------|------------|------------|------------|------------|------------|------------|------------|------------|------------|------------|------------|------------|------------|------------|------------|------------|--|--|--|--|
|  | 1995       | 1996       | 1997       | 1998       | 1999       | 2000       | 2001       | 2002       | 2003       | 2004       | 2005       | 2006       | 2007       | 2008       | 2009       | 2010       | 2011       |  |  |  |  |
| A. AGRICULTURA, GANADERÍA, CAZA Y SILVICULTURA       | 10         | 2          | 1          | 2          | 1          | 1          | 1          | 1          | 1          | 1          | 2          | 1          | 1          | 1          | 1          | 3          | 588        |  |  |  |  |
| B. PESCA   | 3          | 3          | 3          | 1          | 1          | 0          | 1          | 0          | 1          | 1          | 0          | 0          | 1          | 0          | 1          | 1          | 329        |  |  |  |  |
| C. EXPLOTACIÓN DE MINAS Y CANTERAS                   | 12         | 19         | 9          | 11         | 4          | 5          | 8          | 5          | 6          | 10         | 7          | 6          | 11         | 6          | 13         | 29         | 122        |  |  |  |  |
| D. INDUSTRIAS MANUFACTURERAS                         | 357        | 243        | 244        | 179        | 128        | 101        | 103        | 109        | 90         | 93         | 92         | 93         | 92         | 89         | 116        | 137        | 122        |  |  |  |  |
| E. SUMINISTRO DE ELECTRICIDAD, GAS Y AGUA            | 14         | 8          | 5          | 5          | 4          | 6          | 7          | 5          | 6          | 6          | 6          | 6          | 6          | 4          | 6          | 10         | 11         |  |  |  |  |
| F. CONSTRUCCIÓN                                      | 2          | 2          | 7          | 20         | 3          | 15         | 15         | 32         | 18         | 24         | 14         | 14         | 21         | 16         | 12         | 12         | 11         |  |  |  |  |
| G. COMERCIO POR MAYOR Y MENOR, REP. DE VEHIC. AUTOM. | 13         | 23         | 14         | 11         | 6          | 4          | 10         | 9          | 5          | 3          | 3          | 2          | 3          | 4          | 5          | 10         | 13         |  |  |  |  |
| H. HOTELES Y RESTAURANTES                            | 14         | 8          | 11         | 6          | 4          | 3          | 3          | 2          | 1          | 1          | 1          | 1          | 1          | 1          | 1          | 1          | 14         |  |  |  |  |
| I. TRANSPORTE, ALMACENAMIENTO Y COMUNICACIONES       | 27         | 14         | 10         | 12         | 9          | 6          | 6          | 16         | 9          | 8          | 14         | 13         | 23         | 21         | 25         | 34         | 27         |  |  |  |  |
| J. INTERMEDIACIÓN FINANCIERA                         | 18         | 5          | 7          | 7          | 4          | 6          | 3          | 4          | 4          | 3          | 1          | 5          | 3          | 6          | 4          | 5          | 18         |  |  |  |  |
| K. ACTIV. INMOBILIARIAS, EMPRESARIALES Y DE ALQUILER | 18         | 5          | 0          | 3          | 3          | 0          | 2          | 2          | 1          | 1          | 1          | 1          | 3          | 3          | 1          | 8          | 18         |  |  |  |  |
| L. ADMINISTRACIÓN PÚBLICA Y DEFENSA                  | 2          | 1          | 3          | 2          | 1          | 1          | 1          | 9          | 8          | 8          | 6          | 22         | 19         | 21         | 15         | 17         | 21         |  |  |  |  |
| M. ENSEÑANZA   | 21         | 18         | 19         | 12         | 13         | 18         | 14         | 14         | 16         | 14         | 21         | 17         | 17         | 21         | 18         | 18         | 21         |  |  |  |  |
| N. SERVICIOS SOCIALES Y DE SALUD                     | 10         | 10         | 8          | 10         | 6          | 6          | 6          | 3          | 3          | 7          | 4          | 6          | 5          | 3          | 4          | 4          | 10         |  |  |  |  |
| O. OTRAS ACTIV. DE SERV. COMUNITARIOS, SOC. Y PERS.  | 37         | 39         | 40         | 36         | 31         | 23         | 31         | 29         | 30         | 33         | 31         | 39         | 44         | 39         | 43         | 40         | 37         |  |  |  |  |
| <b>TOTAL</b>   | <b>588</b> | <b>400</b> | <b>381</b> | <b>317</b> | <b>218</b> | <b>195</b> | <b>211</b> | <b>240</b> | <b>199</b> | <b>213</b> | <b>203</b> | <b>226</b> | <b>250</b> | <b>235</b> | <b>285</b> | <b>329</b> | <b>588</b> |  |  |  |  |

| ACTIVIDAD ECONÓMICA                                  | AÑO        |            |            |            |            |            |            |            |            |           |            |            |            |            |            |            |            |
|--|------------|------------|------------|------------|------------|------------|------------|------------|------------|-----------|------------|------------|------------|------------|------------|------------|------------|
|  | 2011       | 2012       | 2013       | 2014       | 2015       | 2016       | 2017       | 2018       | 2019       | 2020      | 2021       |            |            |            |            |            |            |
| A. AGRICULTURA, GANADERÍA, CAZA Y SILVICULTURA       | 3          | 1          | -          | -          | -          | -          | -          | -          | -          | -         | -          | -          | -          | -          | -          | -          | 339        |
| B. PESCA   | 3          | 2          | 2          | -          | -          | -          | -          | -          | -          | -         | -          | -          | -          | -          | -          | -          | 329        |
| C. EXPLOTACIÓN DE MINAS Y CANTERAS                   | 35         | 9          | 8          | 6          | 2          | 4          | 1          | 3          | 1          | 1         | -          | -          | -          | -          | -          | -          | 122        |
| D. INDUSTRIAS MANUFACTURERAS                         | 122        | 102        | 109        | 80         | 89         | 92         | 82         | 106        | 93         | 52        | 73         | 73         | 73         | 73         | 73         | 73         | 122        |
| E. SUMINISTRO DE ELECTRICIDAD, GAS Y AGUA            | 7          | 8          | 7          | 8          | 6          | 7          | 7          | 8          | 4          | 6         | 6          | 4          | 4          | 4          | 4          | 4          | 11         |
| F. CONSTRUCCIÓN                                      | 13         | 8          | 13         | 7          | 12         | 9          | 6          | 1          | 3          | -         | -          | -          | -          | -          | -          | -          | 11         |
| G. COMERCIO POR MAYOR Y MENOR, REP. DE VEHIC. AUTOM. | 11         | 15         | 5          | 5          | 6          | 6          | 6          | 8          | 9          | 4         | 4          | 4          | 4          | 4          | 4          | 4          | 13         |
| H. HOTELES Y RESTAURANTES                            | 0          | 1          | -          | -          | 1          | 1          | 1          | 1          | 1          | 1         | -          | -          | -          | -          | -          | -          | 14         |
| I. TRANSPORTE, ALMACENAMIENTO Y COMUNICACIONES       | 28         | 19         | 27         | 18         | 7          | 6          | 7          | 7          | 10         | 3         | 6          | 6          | 6          | 6          | 6          | 6          | 27         |
| J. INTERMEDIACIÓN FINANCIERA                         | 7          | 9          | 3          | 1          | 2          | -          | 2          | 1          | 2          | 1         | 1          | 1          | 1          | 1          | 1          | 1          | 18         |
| K. ACTIV. INMOBILIARIAS, EMPRESARIALES Y DE ALQUILER | 8          | 6          | 6          | 6          | 4          | 6          | 4          | 4          | 4          | 1         | 3          | 3          | 3          | 3          | 3          | 3          | 18         |
| L. ADMINISTRACIÓN PÚBLICA Y DEFENSA                  | 29         | 35         | 32         | 36         | 8          | 3          | -          | 2          | 10         | 3         | 2          | 2          | 2          | 2          | 2          | 2          | 21         |
| M. ENSEÑANZA   | 20         | 23         | 17         | 18         | 14         | 22         | 14         | 18         | 16         | 3         | 6          | 6          | 6          | 6          | 6          | 6          | 21         |
| N. SERVICIOS SOCIALES Y DE SALUD                     | 7          | 5          | 6          | 6          | 5          | 9          | 9          | 6          | 6          | 1         | 3          | 3          | 3          | 3          | 3          | 3          | 10         |
| O. OTRAS ACTIV. DE SERV. COMUNITARIOS, SOC. Y PERS.  | 46         | 43         | 48         | 53         | 30         | 30         | 30         | 31         | 24         | 16        | 16         | 16         | 16         | 16         | 16         | 16         | 37         |
| <b>TOTAL</b>   | <b>339</b> | <b>286</b> | <b>283</b> | <b>244</b> | <b>186</b> | <b>195</b> | <b>169</b> | <b>196</b> | <b>183</b> | <b>92</b> | <b>120</b> | <b>120</b> | <b>120</b> | <b>120</b> | <b>120</b> | <b>120</b> | <b>339</b> |

FUENTE: MINISTERIO DE TRABAJO Y PROMOCIÓN DEL EMPLEO - MITEP  
Dirección Regional de Trabajo y Promoción del Empleo de Lima Metropolitana  
Subdirección de Negociaciones Colectivas  
ELABORACIÓN: MITEP - OCEITC - OFICINA DE ESTADÍSTICA

Nota 1: Incluye Pliegos de Reclamos presentados en años anteriores y solucionados a la fecha correspondiente. Incluye el año 2021.  
Nota 2: Incluye Pliegos de Reclamos presentados en años anteriores y no solucionados a la fecha correspondiente.  
Nota 3: No se dispone de información debido a que el gobierno decretó el Estado de Emergencia Nacional, mediante D.S. N°044-2020-PCM-D.S. N°008-2020-SA que declaró en Emergencia Sanitaria a Nivel Nacional y coetivaron normas de amulaciones y modifiabulias



PERÚ

Ministerio de Trabajo y Promoción del Empleo

**CUADRO N° 58**  
**PERÚ**  
**PLIEGOS DE RECLAMOS PRESENTADOS Y CONVENIOS COLECTIVOS SOLUCIONADOS - REGISTRADOS POR MES, SEGUN ETAPAS DE SOLUCIÓN**  
**2021**

| ETAPAS DE SOLUCIÓN            | MES   |         |       |       |      |       |       |        |            |         |           |           | TOTAL |
|-------------------------------|-------|---------|-------|-------|------|-------|-------|--------|------------|---------|-----------|-----------|-------|
|                               | ENERO | FEBRERO | MARZO | ABRIL | MAYO | JUNIO | JULIO | AGOSTO | SEPTIEMBRE | OCTUBRE | NOVIEMBRE | DICIEMBRE |       |
| PRESENTADOS                   | 62    | 41      | 38    | 33    | 30   | 38    | 24    | 19     | 22         | 17      | 59        | 46        | 429   |
| SOLUCIONADOS - REGISTRADOS 1/ | 17    | 7       | 11    | 10    | 23   | 13    | 10    | 25     | 18         | 12      | 18        | 22        | 186   |
| - NEGOCIACIÓN DIRECTA         | 17    | 7       | 11    | 10    | 22   | 12    | 10    | 25     | 18         | 12      | 18        | 20        | 182   |
| - CONCILIACIÓN                | -     | -       | -     | -     | 1    | 1     | -     | -      | -          | -       | -         | 1         | 3     |
| - EXTRA PROCESO               | -     | -       | -     | -     | -    | -     | -     | -      | -          | -       | -         | 1         | 1     |
| ARBITRAJE                     | -     | -       | -     | -     | -    | -     | -     | -      | -          | -       | -         | -         | -     |
| . (ACUERDO DE PARTES) *       | -     | -       | -     | -     | -    | -     | -     | -      | -          | -       | -         | -         | -     |
| . (UNIPERSONAL) *             | -     | -       | -     | -     | -    | -     | -     | -      | -          | -       | -         | -         | -     |
| . (POTESTATIVO) *             | -     | -       | -     | -     | -    | -     | -     | -      | -          | -       | -         | -         | -     |

**FUENTE : MINISTERIO DE TRABAJO Y PROMOCIÓN DEL EMPLEO - MTPE**  
Direcciones y Gerencias Regionales / Zonas de Trabajo y Promoción del Empleo

**ELABORACIÓN: MTPE - OGETIC - OFICINA DE ESTADÍSTICA**

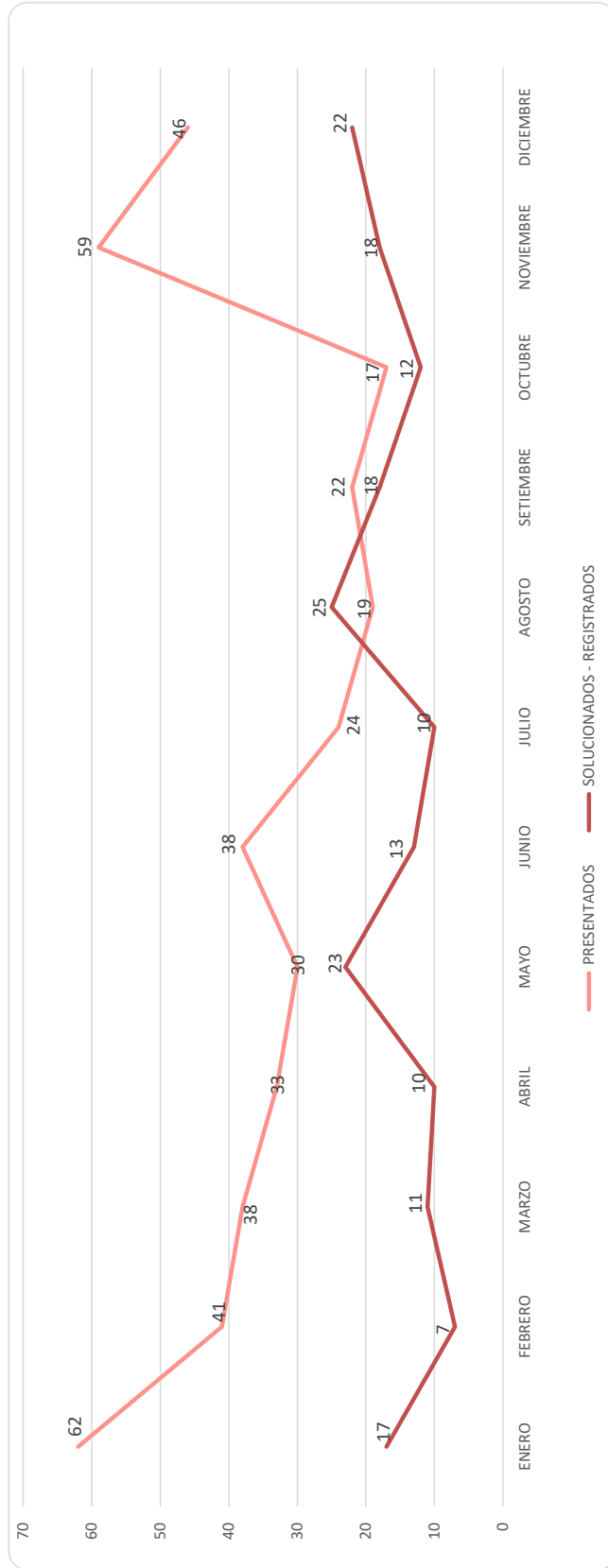
\* Designación de Arbitros

**Nota 1:** Incluye Pliegos de Reclamos presentados en años anteriores y solucionados a la fecha

**Nota 2:** Incluye Convenios Colectivos solucionados en años anteriores (2017-2018-2019-2020) cuya vigencia incluye el año 2021

**Nota 3:** No se dispone de información debido a que el gobierno decretó el Estado de Emergencia Nacional, mediante D.S. N°044-2020-PCM; D.S. N°008-2020-SA que declara en Emergencia Sanitaria a Nivel Nacional y posteriores normas de ampliaciones y modificatorias

**PERÚ**  
**GRÁFICO N° 03**  
**PLIEGOS DE RECLAMOS PRESENTADOS Y CONVENIOS COLECTIVOS SOLUCIONADOS - REGISTRADOS POR MES 2021**



**FUENTE : MINISTERIO DE TRABAJO Y PROMOCIÓN DEL EMPLEO - MTPE**  
 Direcciones y Gerencias Regionales / Zonas de Trabajo y Promoción del Empleo  
**ELABORACIÓN: MTPE - OGETIC - OFICINA DE ESTADÍSTICA**



PERÚ  
CUADRO N° 59  
CONVENIOS COLECTIVOS SOLUCIONADOS - REGISTRADOS POR MES, SEGÚN ACTIVIDAD ECONÓMICA  
2021

| ACTIVIDAD ECONÓMICA                                    | MES       |          |           |           |           |           |           |           |            |           |           |           | TOTAL      |
|--|-----------|----------|-----------|-----------|-----------|-----------|-----------|-----------|------------|-----------|-----------|-----------|------------|
|  | ENERO     | FEBRERO  | MARZO     | ABRIL     | MAYO      | JUNIO     | JULIO     | AGOSTO    | SEPTIEMBRE | OCTUBRE   | NOVIEMBRE | DICEMBRE  |            |
| A. AGRICULTURA, GANADERÍA, CAZA Y SILVICULTURA         | -         | -        | -         | 1         | 1         | -         | -         | 1         | -          | -         | -         | -         | 3          |
| B. PESCA   | -         | -        | -         | 1         | -         | 2         | -         | 1         | 1          | -         | -         | -         | 5          |
| C. EXPLOTACIÓN DE MINAS Y CANTERAS                     | 3         | 1        | 1         | -         | 2         | 3         | 2         | 6         | 1          | -         | 2         | 1         | 22         |
| D. INDUSTRIAS MANUFACTURERAS                           | 9         | 1        | 4         | 5         | 14        | 5         | 2         | 13        | 8          | 7         | 9         | 15        | 92         |
| E. SUMINISTRO DE ELECTRICIDAD, GAS Y AGUA              | 1         | -        | 1         | 1         | 2         | -         | 2         | 2         | -          | 2         | 1         | 1         | 13         |
| F. CONSTRUCCIÓN  | -         | -        | -         | -         | -         | 1         | -         | -         | -          | -         | -         | -         | 1          |
| G. COMERCIO POR MAYOR Y MENOR, REP. DE VEHÍC. AUTOM.   | -         | 1        | -         | -         | 1         | -         | 2         | -         | -          | -         | 1         | -         | 5          |
| H. HOTELES Y RESTAURANTES                              | -         | -        | 1         | -         | -         | -         | -         | -         | -          | -         | -         | -         | 1          |
| I. TRANSPORTE, ALMACENAMIENTO Y COMUNICACIONES         | -         | 3        | -         | -         | 1         | -         | -         | 1         | -          | -         | 1         | 1         | 7          |
| J. INTERMEDIACIÓN FINANCIERA                           | -         | 1        | -         | -         | -         | -         | -         | 1         | -          | -         | -         | -         | 2          |
| K. ACTIVID. INMOBILIARIAS, EMPRESARIALES Y DE ALQUILER | 1         | -        | 2         | -         | -         | -         | -         | -         | -          | -         | -         | -         | 3          |
| L. ADMINISTRACIÓN PÚBLICA Y DEFENSA                    | -         | -        | -         | 1         | 1         | -         | -         | -         | -          | -         | -         | 4         | 6          |
| M. ENSEÑANZA   | 1         | -        | -         | -         | -         | 1         | -         | -         | -          | -         | 3         | -         | 6          |
| N. SERVICIOS SOCIALES Y DE SALUD                       | -         | -        | 1         | 1         | -         | -         | -         | -         | -          | 1         | -         | -         | 3          |
| O. OTRAS ACTIVID. DE SERV. COMUNITARIOS, SOC. Y PERS.  | 2         | -        | 1         | -         | 1         | 1         | 1         | -         | 8          | 2         | 1         | -         | 17         |
| <b>TOTAL</b>   | <b>17</b> | <b>7</b> | <b>11</b> | <b>10</b> | <b>23</b> | <b>13</b> | <b>10</b> | <b>25</b> | <b>18</b>  | <b>12</b> | <b>18</b> | <b>22</b> | <b>186</b> |

FUENTE : MINISTERIO DE TRABAJO Y PROMOCIÓN DEL EMPLEO - MTPPE

Direcciones Regionales / Zonas de Trabajo y Promoción del Empleo


ELABORACIÓN: MTPPE - OGETIC - OFICINA DE ESTADÍSTICA

Nota 1: Incluye Pliegos de Reclamos presentados en años anteriores y solucionados a la fecha

Nota 2: Incluye Convenios Colectivos solucionados en años anteriores (2017-2018-2019-2020) cuya vigencia incluye el año 2021

Nota 3: No se dispone de información debido a que el gobierno decretó el Estado de Emergencia Nacional, mediante D.S. N°044-2020-PCM, D.S. N°008-2020-SA que declara en Emergencia Sanitaria a Nivel Nacional y pastores nomas de ampliaciones y modificatorias

PERÚ  
**GRÁFICO N° 04**  
**CONVENIOS COLECTIVOS SOLUCIONADOS - REGISTRADOS, SEGÚN ACTIVIDAD ECONÓMICA**  
 2021



FUENTE : MINISTERIO DE TRABAJO Y PROMOCIÓN DEL EMPLEO - MTPE  
 Direcciones y Gerencias Regionales / Zonas de Trabajo y Promoción del Empleo  
 ELABORACIÓN: MTPE - OGETIC - OFICINA DE ESTADÍSTICA

- ACTIVIDAD ECONÓMICA:
- A-AGRICULTURA, GANADERÍA, CAZA
  - B-PESCA
  - C-EXPLORACIÓN DE MINAS Y CANTERAS
  - D-INDUSTRIA MANUFACTURERA
  - E-ELECTRICIDAD, GAS Y AGUA
  - F-CONSTRUCCIÓN
  - G-COMERCIO AL POR MAYOR Y MENOR, REPARACIÓN DE VEHÍCULOS AUTOMOTORES
  - H-HOTELES Y RESTAURANTES
  - I-TRANSPORTE, ALMACENAMIENTO Y COMUNICACIONES
  - J-INTERMEDIACIÓN FINANCIERA
  - K-ACTIVIDADES INMOBILIARIAS EMPRESARIALES
  - L-ADMINISTRACIÓN PÚBLICA Y DEFENSA
  - M-ENSEÑANZA
  - N-SERVICIOS SOCIALES Y DE SALUD
  - O-OTRAS ACTIVIDADES DE SERVICIOS COMUNITARIOS

**CUADRO N° 60**
**CONVENIOS COLECTIVOS SOLUCIONADOS - REGISTRADOS POR ETAPAS DE SOLUCIÓN, SEGÚN ACTIVIDAD ECONÓMICA**

2021

| ACTIVIDAD ECONÓMICA                                   | ETAPAS DE SOLUCIÓN  |              |               |                     |               |               | TOTAL      |
|---|---------------------|--------------|---------------|---------------------|---------------|---------------|------------|
|   | NEGOCIACIÓN DIRECTA | CONCILIACIÓN | EXTRA PROCESO | ARBITRAJE           |               | POTESTATIVO * |            |
|   |                     |              |               | ACUERDO DE PARTES * | UNIPERSONAL * |               |            |
| A. AGRICULTURA, GANADERÍA, CAZA Y SILVICULTURA        | 3                   | -            | -             | -                   | -             | -             | 3          |
| B. PESCA  | 5                   | -            | -             | -                   | -             | -             | 5          |
| C. EXPLOTACIÓN DE MINAS Y CANTERAS                    | 22                  | -            | -             | -                   | -             | -             | 22         |
| D. INDUSTRIAS MANUFACTURERAS                          | 92                  | -            | -             | -                   | -             | -             | 92         |
| E. SUMINISTRO DE ELECTRICIDAD, GAS Y AGUA             | 13                  | -            | -             | -                   | -             | -             | 13         |
| F. CONSTRUCCIÓN                                       | 1                   | -            | -             | -                   | -             | -             | 1          |
| G. COMERCIO POR MAYOR Y MENOR, REP. DE VEHÍC. AUTOM.  | 5                   | -            | -             | -                   | -             | -             | 5          |
| H. HOTELES Y RESTAURANTES                             | 1                   | -            | -             | -                   | -             | -             | 1          |
| I. TRANSPORTE, ALMACENAMIENTO Y COMUNICACIONES        | 6                   | -            | 1             | -                   | -             | -             | 7          |
| J. INTERMEDIACIÓN FINANCIERA                          | 2                   | -            | -             | -                   | -             | -             | 2          |
| K. ACTIV. INMOBILIARIAS, EMPRESARIALES Y DE ALQUILER  | 3                   | -            | -             | -                   | -             | -             | 3          |
| L. ADMINISTRACIÓN PÚBLICA Y DEFENSA                   | 4                   | 2            | -             | -                   | -             | -             | 6          |
| M. ENSEÑANZA  | 6                   | -            | -             | -                   | -             | -             | 6          |
| N. SERVICIOS SOCIALES Y DE SALUD                      | 3                   | -            | -             | -                   | -             | -             | 3          |
| O. OTRAS ACTIVID. DE SERV. COMUNITARIOS, SOC. Y PERS. | 16                  | 1            | -             | -                   | -             | -             | 17         |
| <b>TOTAL</b>  | <b>182</b>          | <b>3</b>     | <b>1</b>      | <b>-</b>            | <b>-</b>      | <b>-</b>      | <b>186</b> |

**FUENTE : MINISTERIO DE TRABAJO Y PROMOCIÓN DEL EMPLEO - MTPE**

Direcciones y Gerencias Regionales / Zonas de Trabajo y Promoción del Empleo

**ELABORACIÓN: MTPE - OGETIC - OFICINA DE ESTADÍSTICA**

\* Designación de Árbitros

**Nota 1:** Incluye Pliegos de Reclamos presentados en años anteriores y solucionados a la fecha

**Nota 2:** Incluye Convenios Colectivos solucionados en años anteriores (2017-2018-2019) cuya vigencia incluye el año 2021

**Nota 3:** No se dispone de información debido a que el gobierno decretó el Estado de Emergencia Nacional, mediante D.S. N° 044-2020-PCM; D.S. N° 008-2020-SA que declara en Emergencia Sanitaria a Nivel Nacional y posteriores normas de ampliaciones y modificatorias

## CUADRO N° 61

PERÚ

## CONVENIOS COLECTIVOS SOLUCIONADOS - REGISTRADOS POR ORGANIZACIÓN SINDICAL, SEGÚN ACTIVIDAD ECONÓMICA

2021

| ACTIVIDAD ECONÓMICA                                   | ORGANIZACIÓN SINDICAL |                        |                      |                 |                        |                      |                               | TOTAL      |
|---|-----------------------|------------------------|----------------------|-----------------|------------------------|----------------------|-------------------------------|------------|
|   | FEDERACIÓN            | SINDICATO DE EMPLEADOS | SINDICATO DE OBREROS | SINDICATO ÚNICO | DELEGADOS DE EMPLEADOS | DELEGADOS DE OBREROS | DELEGADOS EMPLEADOS / OBREROS |            |
| A. AGRICULTURA, GANADERÍA, CAZA Y SILVICULTURA        | -                     | -                      | 1                    | 2               | -                      | -                    | -                             | 3          |
| B. PESCA  | -                     | -                      | 5                    | -               | -                      | -                    | -                             | 5          |
| C. EXPLOTACIÓN DE MINAS Y CANTERAS                    | -                     | 5                      | 10                   | 7               | -                      | -                    | -                             | 22         |
| D. INDUSTRIAS MANUFACTURERAS                          | -                     | 4                      | 56                   | 25              | 2                      | 5                    | -                             | 92         |
| E. SUMINISTRO DE ELECTRICIDAD, GAS Y AGUA             | -                     | 1                      | -                    | 9               | 2                      | -                    | 1                             | 13         |
| F. CONSTRUCCIÓN                                       | -                     | 1                      | -                    | -               | -                      | -                    | -                             | 1          |
| G. COMERCIO POR MAYOR Y MENOR, REP. DE VEHÍC. AUTOM.  | -                     | 3                      | 1                    | -               | 1                      | -                    | -                             | 5          |
| H. HOTELES Y RESTAURANTES                             | -                     | -                      | 1                    | -               | -                      | -                    | -                             | 1          |
| I. TRANSPORTE, ALMACENAMIENTO Y COMUNICACIONES        | -                     | 4                      | 2                    | 1               | -                      | -                    | -                             | 7          |
| J. INTERMEDIACIÓN FINANCIERA                          | -                     | -                      | -                    | -               | 2                      | -                    | -                             | 2          |
| K. ACTIV. INMOBILIARIAS, EMPRESARIALES Y DE ALQUILER  | -                     | 1                      | -                    | 2               | -                      | -                    | -                             | 3          |
| L. ADMINISTRACIÓN PÚBLICA Y DEFENSA                   | -                     | 3                      | 2                    | 1               | -                      | -                    | -                             | 6          |
| M. ENSEÑANZA  | -                     | 3                      | 2                    | 1               | -                      | -                    | -                             | 6          |
| N. SERVICIOS SOCIALES Y DE SALUD                      | -                     | 3                      | -                    | -               | -                      | -                    | -                             | 3          |
| O. OTRAS ACTIVID. DE SERV. COMUNITARIOS, SOC. Y PERS. | -                     | 7                      | 6                    | -               | 3                      | 1                    | -                             | 17         |
| <b>TOTAL</b>  | -                     | <b>35</b>              | <b>86</b>            | <b>48</b>       | <b>10</b>              | <b>6</b>             | <b>1</b>                      | <b>186</b> |

**FUENTE :** MINISTERIO DE TRABAJO Y PROMOCIÓN DEL EMPLEO - MTPE  
Direcciones y Gerencias Regionales / Zonas de Trabajo y Promoción del Empleo

**ELABORACIÓN:** MTPE - OGETIC - OFICINA DE ESTADÍSTICA

**Nota 1:** Incluye Pliegos de Reclamos presentados en años anteriores y solucionados a la fecha

**Nota 2:** Incluye Convenios Colectivos solucionados en años anteriores (2017-2018-2019-2020) cuya vigencia incluye el año 2021

**Nota 3:** No se dispone de información debido a que el gobierno decretó el Estado de Emergencia Nacional, mediante D.S. N°044-2020-PCM; D.S. N°008-2020-SA que declara en Emergencia Sanitaria a Nivel Nacional y posteriores normas de ampliaciones y modificatorias

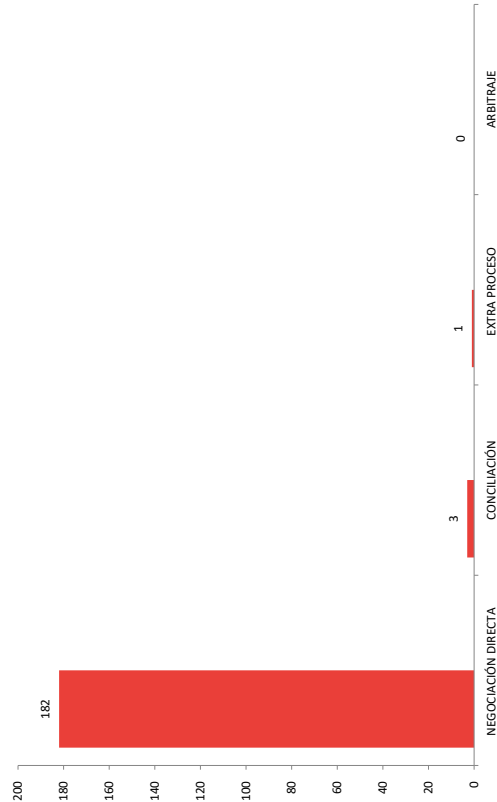
PERÚ

CUADRO N° 62

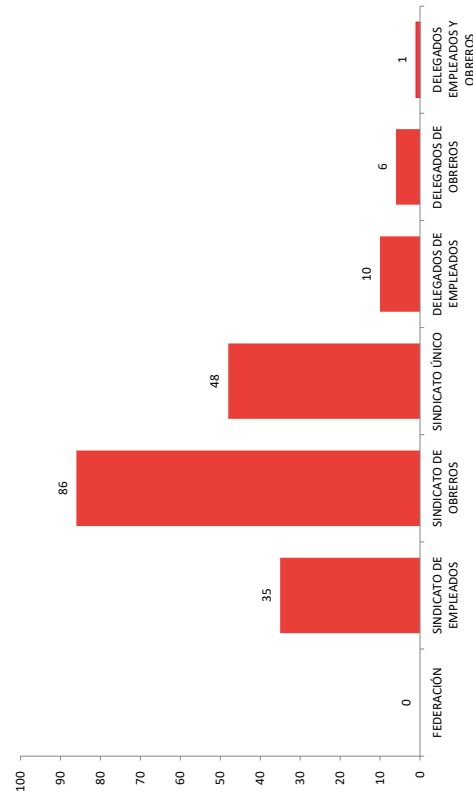
CONVENIOS COLECTIVOS SOLUCIONADOS - REGISTRADOS POR ETAPAS DE SOLUCIÓN, SEGÚN ORGANIZACIÓN SINDICAL  
2021

| ORGANIZACIÓN SINDICAL         | ETAPAS DE SOLUCIÓN  |              |               |                     |               | TOTAL      |
|-------------------------------|---------------------|--------------|---------------|---------------------|---------------|------------|
|                               | NEGOCIACIÓN DIRECTA | CONCILIACIÓN | EXTRA PROCESO | ARBITRAJE           |               |            |
|                               |                     |              |               | ACUERDO DE PARTES * | POTESTATIVO * |            |
| FEDERACIÓN                    | -                   | -            | -             | -                   | -             | -          |
| SINDICATO DE EMPLEADOS        | 33                  | 2            | -             | -                   | -             | 35         |
| SINDICATO DE OBREROS          | 85                  | -            | 1             | -                   | -             | 86         |
| SINDICATO ÚNICO               | 47                  | 1            | -             | -                   | -             | 48         |
| DELEGADOS DE EMPLEADOS        | 10                  | -            | -             | -                   | -             | 10         |
| DELEGADOS DE OBREROS          | 6                   | -            | -             | -                   | -             | 6          |
| DELEGADOS EMPLEADOS Y OBREROS | 1                   | -            | -             | -                   | -             | 1          |
| <b>TOTAL</b>                  | <b>182</b>          | <b>3</b>     | <b>1</b>      | <b>-</b>            | <b>-</b>      | <b>186</b> |

CONVENIOS COLECTIVOS REGISTRADOS POR ETAPAS DE SOLUCIÓN



CONVENIOS COLECTIVOS REGISTRADOS POR ORGANIZACIÓN SINDICAL



FUENTE : MINISTERIO DE TRABAJO Y PROMOCIÓN DEL EMPLEO - MTPPE

Direcciones y Gerencias Regionales / Zonas de Trabajo y Promoción del Empleo

ELABORACIÓN: MTPPE - OGETIC - OFICINA DE ESTADÍSTICA

Nota 1: Incluye Pliegos de Reclamos presentados en años anteriores y solucionados a la fecha

Nota 2: Incluye Convenios Colectivos solucionados en años anteriores (2017-2018-2019-2020) cuya vigencia incluye el año 2021

Nota 3: No se dispone de información debido a que el gobierno decretó el Estado de Emergencia Nacional, mediante D.S. N°044-2020-PCM, D.S. N°008-2020-SA que declara en Emergencia Sanitaria a Nivel Nacional y posteriores normas de ampliaciones y



PERÚ

Ministerio de Trabajo y Promoción del Empleo

PERÚ

CUADRO N° 63

**PLIEGOS DE RECLAMOS PRESENTADOS Y CONVENIOS COLECTIVOS SOLUCIONADOS - REGISTRADOS,  
SEGÚN DIRECCIÓN Y GERENCIA REGIONAL / ZONA DE TRABAJO**

2021

| DIRECCIÓN Y GERENCIA REGIONAL<br>ZONA DE TRABAJO | PRESENTADOS | ETAPAS DE SOLUCIÓN  |              |               |                     |               |               | TOTAL      |
|--|-------------|---------------------|--------------|---------------|---------------------|---------------|---------------|------------|
|  |             | NEGOCIACIÓN DIRECTA | CONCILIACIÓN | EXTRA PROCESO | ARBITRAJE           |               |               |            |
|  |             |                     |              |               | ACUERDO DE PARTES * | UNIPERSONAL * | POTESTATIVO * |            |
| AMAZONAS   | -           | -                   | -            | -             | -                   | -             | -             | -          |
| CHACHAPOYAS                                      | -           | -                   | -            | -             | -                   | -             | -             | -          |
| BAGUA  | -           | -                   | -            | -             | -                   | -             | -             | -          |
| ÁNCASH   | 29          | 5                   | -            | -             | -                   | -             | -             | 5          |
| CHIMBOTE   | 29          | 5                   | -            | -             | -                   | -             | -             | 5          |
| HUARAZ   | -           | -                   | -            | -             | -                   | -             | -             | -          |
| APURÍMAC   | -           | 1                   | -            | -             | -                   | -             | -             | 1          |
| ABANCAY  | -           | 1                   | -            | -             | -                   | -             | -             | 1          |
| ANDAHUAYLAS                                      | -           | -                   | -            | -             | -                   | -             | -             | -          |
| AREQUIPA   | 80          | 2                   | -            | -             | -                   | -             | -             | 2          |
| AREQUIPA   | 78          | 2                   | -            | -             | -                   | -             | -             | 2          |
| CAMANA   | -           | -                   | -            | -             | -                   | -             | -             | -          |
| MAJES - EL PEDREGAL                              | -           | -                   | -            | -             | -                   | -             | -             | -          |
| MOLLENO  | 2           | -                   | -            | -             | -                   | -             | -             | -          |
| AYACUCHO   | 4           | 3                   | -            | -             | -                   | -             | -             | 3          |
| AYACUCHO   | 4           | 3                   | -            | -             | -                   | -             | -             | 3          |
| CAJAMARCA  | 3           | -                   | 1            | -             | -                   | -             | -             | 1          |
| CAJAMARCA  | 3           | -                   | 1            | -             | -                   | -             | -             | 1          |
| JAÉN   | -           | -                   | -            | -             | -                   | -             | -             | -          |
| CALLAO   | 23          | 5                   | -            | -             | -                   | -             | -             | 5          |
| CALLAO   | 23          | 5                   | -            | -             | -                   | -             | -             | 5          |
| CUSCO  | -           | -                   | -            | -             | -                   | -             | -             | -          |
| CUSCO  | -           | -                   | -            | -             | -                   | -             | -             | -          |
| QUILLABAMBA                                      | -           | -                   | -            | -             | -                   | -             | -             | -          |
| SICUANI  | -           | -                   | -            | -             | -                   | -             | -             | -          |
| HUÁNUCO  | 3           | -                   | -            | -             | -                   | -             | -             | -          |
| HUÁNUCO  | 3           | -                   | -            | -             | -                   | -             | -             | -          |
| HUANCAVELICA                                     | 2           | -                   | -            | -             | -                   | -             | -             | -          |
| HUANCAVELICA                                     | 2           | -                   | -            | -             | -                   | -             | -             | -          |
| ICA  | 24          | 12                  | -            | -             | -                   | -             | -             | 12         |
| ICA  | 12          | 5                   | -            | -             | -                   | -             | -             | 5          |
| CHINCHA  | 1           | 2                   | -            | -             | -                   | -             | -             | 2          |
| NAZCA  | 5           | 2                   | -            | -             | -                   | -             | -             | 2          |
| PISCO  | 6           | 3                   | -            | -             | -                   | -             | -             | 3          |
| JUNÍN  | 19          | 1                   | -            | -             | -                   | -             | -             | 1          |
| HUANCAYO   | 13          | -                   | -            | -             | -                   | -             | -             | -          |
| LA OROYA   | 5           | -                   | -            | -             | -                   | -             | -             | -          |
| SAN RAMÓN  | -           | -                   | -            | -             | -                   | -             | -             | -          |
| SATIPO   | 1           | -                   | -            | -             | -                   | -             | -             | -          |
| TARMA  | -           | 1                   | -            | -             | -                   | -             | -             | 1          |
| LA LIBERTAD                                      | 9           | 2                   | 1            | -             | -                   | -             | -             | 3          |
| TRUJILLO   | 9           | 2                   | 1            | -             | -                   | -             | -             | 3          |
| HUAMACHUCO                                       | -           | -                   | -            | -             | -                   | -             | -             | -          |
| SAN PEDRO DE LLOC                                | -           | -                   | -            | -             | -                   | -             | -             | -          |
| LAMBAYEQUE                                       | 4           | -                   | -            | -             | -                   | -             | -             | -          |
| CHICLAYO   | 4           | -                   | -            | -             | -                   | -             | -             | -          |
| LIMA METROPOLITANA                               | 128         | 118                 | 1            | 1             | -                   | -             | -             | 120        |
| LIMA METROPOLITANA                               | 128         | 118                 | 1            | 1             | -                   | -             | -             | 120        |
| LIMA   | 51          | 7                   | -            | -             | -                   | -             | -             | 7          |
| HUACHO   | 49          | 7                   | -            | -             | -                   | -             | -             | 7          |
| CAÑETE   | 2           | -                   | -            | -             | -                   | -             | -             | -          |
| LORETO   | 12          | -                   | -            | -             | -                   | -             | -             | -          |
| IQUITOS  | 12          | -                   | -            | -             | -                   | -             | -             | -          |
| YURIMAGUAS                                       | -           | -                   | -            | -             | -                   | -             | -             | -          |
| MADRE DE DIOS                                    | -           | -                   | -            | -             | -                   | -             | -             | -          |
| PUERTO MALDONADO                                 | -           | -                   | -            | -             | -                   | -             | -             | -          |
| MOQUEGUA   | 12          | 8                   | -            | -             | -                   | -             | -             | 8          |
| MOQUEGUA   | 6           | 3                   | -            | -             | -                   | -             | -             | 3          |
| ILO  | 6           | 5                   | -            | -             | -                   | -             | -             | 5          |
| PASCO  | 11          | 11                  | -            | -             | -                   | -             | -             | 11         |
| CERRO DE PASCO                                   | 11          | 11                  | -            | -             | -                   | -             | -             | 11         |
| PIURA  | -           | 3                   | -            | -             | -                   | -             | -             | 3          |
| PIURA  | -           | 1                   | -            | -             | -                   | -             | -             | 1          |
| PAITA  | -           | -                   | -            | -             | -                   | -             | -             | -          |
| SULLANA  | -           | -                   | -            | -             | -                   | -             | -             | -          |
| TALARA   | -           | 2                   | -            | -             | -                   | -             | -             | 2          |
| PUNO   | -           | -                   | -            | -             | -                   | -             | -             | -          |
| PUNO   | -           | -                   | -            | -             | -                   | -             | -             | -          |
| JULIACA  | -           | -                   | -            | -             | -                   | -             | -             | -          |
| SAN MARTÍN                                       | 1           | 1                   | -            | -             | -                   | -             | -             | 1          |
| MOYOBAMBA  | 1           | -                   | -            | -             | -                   | -             | -             | -          |
| JUANJUI  | -           | -                   | -            | -             | -                   | -             | -             | -          |
| TARAPOTO   | -           | 1                   | -            | -             | -                   | -             | -             | 1          |
| TOCACHE  | -           | -                   | -            | -             | -                   | -             | -             | -          |
| TACNA  | 9           | 1                   | -            | -             | -                   | -             | -             | 1          |
| TACNA  | 9           | 1                   | -            | -             | -                   | -             | -             | 1          |
| TUMBES   | 5           | -                   | -            | -             | -                   | -             | -             | -          |
| TUMBES   | 5           | -                   | -            | -             | -                   | -             | -             | -          |
| UCAYALI  | -           | 2                   | -            | -             | -                   | -             | -             | 2          |
| PUCALLPA   | -           | 2                   | -            | -             | -                   | -             | -             | 2          |
| AGUAYTIA   | -           | -                   | -            | -             | -                   | -             | -             | -          |
| ATALAYA  | -           | -                   | -            | -             | -                   | -             | -             | -          |
| <b>TOTAL</b>                                     | <b>429</b>  | <b>182</b>          | <b>3</b>     | <b>1</b>      | <b>-</b>            | <b>-</b>      | <b>-</b>      | <b>186</b> |

FUENTE : MINISTERIO DE TRABAJO Y PROMOCIÓN DEL EMPLEO - MTPE

Direcciones y Gerencias Regionales / Zonas de Trabajo y Promoción del Empleo

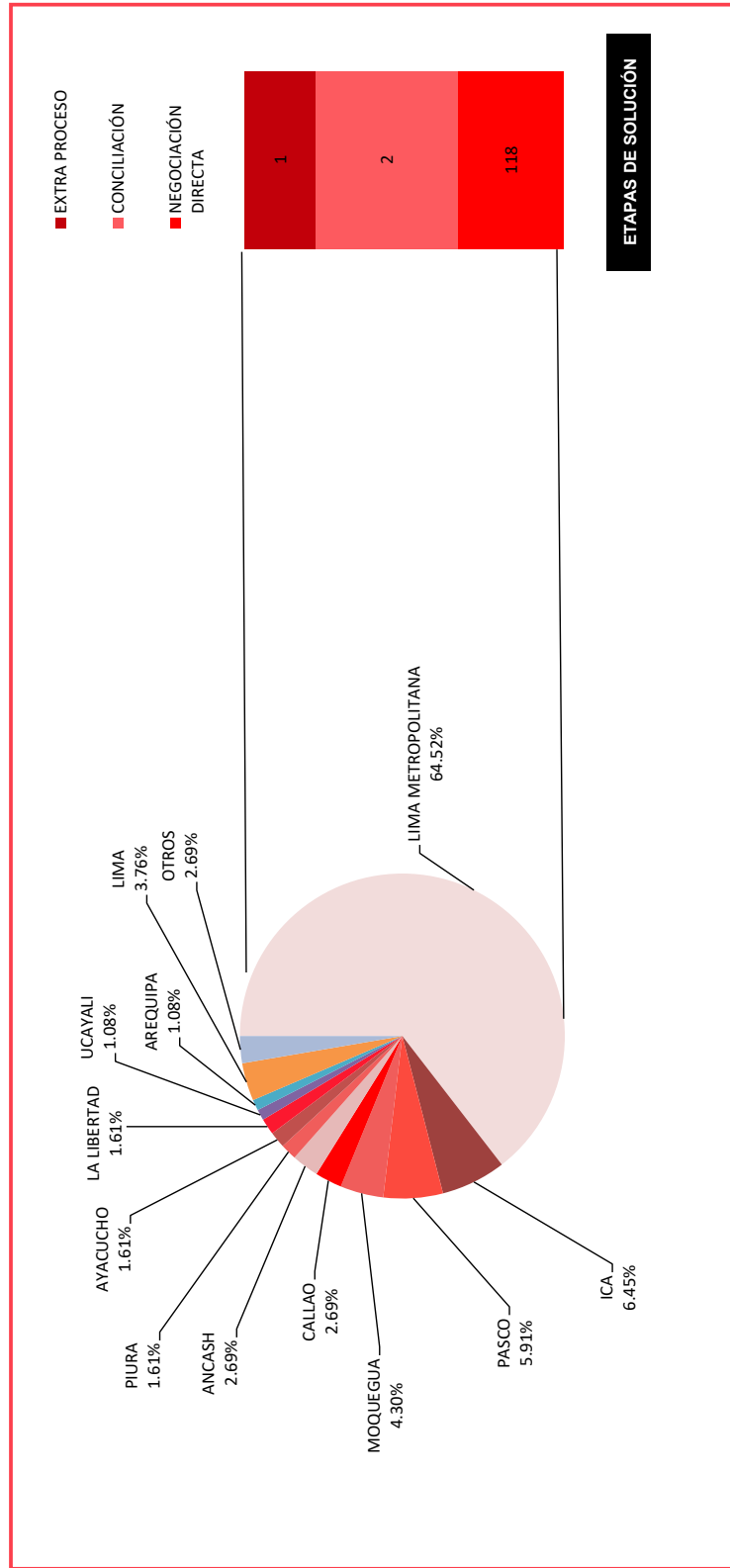
ELABORACIÓN: MTPE - OGETIC - OFICINA DE ESTADÍSTICA

Nota 1: Incluye Pliegos de Reclamos presentados en años anteriores y solucionados a la fecha

Nota 2: Incluye Convenios Colectivos solucionados en años anteriores (2017-2018-2019-2020) cuya vigencia incluye el año 2021

Nota 3: No se dispone de información debido a que el gobierno decretó el Estado de Emergencia Nacional, mediante D.S. N°044-2020-PCM; D.S. N°008-2020-SA que declara en Emergencia Sanitaria a Nivel Nacional y posteriores normas de ampliaciones y modificatorias

**PERÚ** **GRÁFICO Nº 05**  
**CONVENIOS COLECTIVOS SOLUCIONADOS - REGISTRADOS POR ETAPAS DE SOLUCIÓN, SEGÚN DIRECCIÓN Y GERENCIA REGIONAL**  
 2021



**FUENTE :** MINISTERIO DE TRABAJO Y PROMOCIÓN DEL EMPLEO - MTPE  
 Direcciones y Gerencias Regionales / Zonas de Trabajo y Promoción del Empleo  
**ELABORACIÓN:** MTPE - OGETIC - OFICINA DE ESTADÍSTICA



CUADRO N° 64

PERÚ

**CONVENIOS COLECTIVOS SOLUCIONADOS - REGISTRADOS POR ACTIVIDAD ECONÓMICA, SEGÚN MES Y ETAPAS DE SOLUCIÓN**  
**2021**

| MES<br>ETAPAS DE SOLUCIÓN     | ACTIVIDAD ECONÓMICA                              |          |                                       |                              |  |              |  |                           |   |                              |   |                                     |           |                                     | TOTAL     |
|-------------------------------|--|----------|---------------------------------------|------------------------------|--|--------------|--|---------------------------|---|------------------------------|---|-------------------------------------|-----------|-------------------------------------|-----------|
|                               | AGRICULTURA<br>GANADERIA, CAZA Y<br>SILVICULTURA | PESCA    | EXPLOTACIÓN<br>DE MINAS Y<br>CANTERAS | INDUSTRIAS<br>MANUFACTURERAS | SUMINISTRO DE<br>ELECTRICIDAD,<br>GAS Y AGUA | CONSTRUCCIÓN | COMERCIO AL POR<br>MAYOR<br>Y AL POR MENOR | HOTELES Y<br>RESTAURANTES | TRANSPORTE,<br>ALMACENAMIENTO Y<br>COMUNICACIONES | INTERMEDIACIÓN<br>FINANCIERA | ACTIVIDADES<br>INMOBILIARIAS,<br>EMPRESARIALES<br>Y DE ALQUILER | ADMINISTRACIÓN<br>PÚBLICA Y OFICINA | ENSEÑANZA | SERVICIOS<br>SOCIALES<br>Y DE SALUD |           |
| <b>ENERO</b>                  |  |          |                                       |                              |  |              |  |                           |   |                              |   |                                     |           |                                     |           |
| SOLUCIONADOS - REGISTRADOS 1/ | -  | -        | 3                                     | 9                            | 1  | -            | -  | -                         | -   | -                            | 1   | -                                   | 1         | -                                   | 2         |
| - NEGOCIACIÓN DIRECTA         | -  | -        | 3                                     | 9                            | 1  | -            | -  | -                         | -   | -                            | 1   | -                                   | 1         | -                                   | 2         |
| - CONCILIACIÓN                | -  | -        | -                                     | -                            | -  | -            | -  | -                         | -   | -                            | -   | -                                   | -         | -                                   | -         |
| - EXTRA PROCESO               | -  | -        | -                                     | -                            | -  | -            | -  | -                         | -   | -                            | -   | -                                   | -         | -                                   | -         |
| - ARBITRAJE                   | -  | -        | -                                     | -                            | -  | -            | -  | -                         | -   | -                            | -   | -                                   | -         | -                                   | -         |
| <b>FEBRERO</b>                |  |          |                                       |                              |  |              |  |                           |   |                              |   |                                     |           |                                     |           |
| SOLUCIONADOS - REGISTRADOS 1/ | -  | -        | 1                                     | 1                            | -  | -            | 1  | -                         | 3   | 1                            | -   | -                                   | -         | -                                   | 7         |
| - NEGOCIACIÓN DIRECTA         | -  | -        | 1                                     | 1                            | -  | -            | 1  | -                         | 3   | 1                            | -   | -                                   | -         | -                                   | 7         |
| - CONCILIACIÓN                | -  | -        | -                                     | -                            | -  | -            | -  | -                         | -   | -                            | -   | -                                   | -         | -                                   | -         |
| - EXTRA PROCESO               | -  | -        | -                                     | -                            | -  | -            | -  | -                         | -   | -                            | -   | -                                   | -         | -                                   | -         |
| - ARBITRAJE                   | -  | -        | -                                     | -                            | -  | -            | -  | -                         | -   | -                            | -   | -                                   | -         | -                                   | -         |
| <b>MARZO</b>                  |  |          |                                       |                              |  |              |  |                           |   |                              |   |                                     |           |                                     |           |
| SOLUCIONADOS - REGISTRADOS 1/ | -  | -        | 1                                     | 4                            | 1  | -            | 1  | -                         | -   | 2                            | -   | -                                   | 1         | 1                                   | 11        |
| - NEGOCIACIÓN DIRECTA         | -  | -        | 1                                     | 4                            | 1  | -            | 1  | -                         | -   | 2                            | -   | -                                   | 1         | 1                                   | 11        |
| - CONCILIACIÓN                | -  | -        | -                                     | -                            | -  | -            | -  | -                         | -   | -                            | -   | -                                   | -         | -                                   | -         |
| - EXTRA PROCESO               | -  | -        | -                                     | -                            | -  | -            | -  | -                         | -   | -                            | -   | -                                   | -         | -                                   | -         |
| - ARBITRAJE                   | -  | -        | -                                     | -                            | -  | -            | -  | -                         | -   | -                            | -   | -                                   | -         | -                                   | -         |
| <b>ABRIL</b>                  |  |          |                                       |                              |  |              |  |                           |   |                              |   |                                     |           |                                     |           |
| SOLUCIONADOS - REGISTRADOS 1/ | 1  | 1        | -                                     | 5                            | 1  | -            | -  | -                         | -   | -                            | 1   | -                                   | 1         | -                                   | 10        |
| - NEGOCIACIÓN DIRECTA         | 1  | 1        | -                                     | 5                            | 1  | -            | -  | -                         | -   | -                            | 1   | -                                   | 1         | -                                   | 10        |
| - CONCILIACIÓN                | -  | -        | -                                     | -                            | -  | -            | -  | -                         | -   | -                            | -   | -                                   | -         | -                                   | -         |
| - EXTRA PROCESO               | -  | -        | -                                     | -                            | -  | -            | -  | -                         | -   | -                            | -   | -                                   | -         | -                                   | -         |
| - ARBITRAJE                   | -  | -        | -                                     | -                            | -  | -            | -  | -                         | -   | -                            | -   | -                                   | -         | -                                   | -         |
| <b>MAYO</b>                   |  |          |                                       |                              |  |              |  |                           |   |                              |   |                                     |           |                                     |           |
| SOLUCIONADOS - REGISTRADOS 1/ | 1  | -        | 2                                     | 14                           | 2  | -            | 1  | -                         | 1   | -                            | 1   | -                                   | -         | 1                                   | 23        |
| - NEGOCIACIÓN DIRECTA         | 1  | -        | 2                                     | 14                           | 2  | -            | 1  | -                         | 1   | -                            | 1   | -                                   | -         | 1                                   | 22        |
| - CONCILIACIÓN                | -  | -        | -                                     | -                            | -  | -            | -  | -                         | -   | -                            | 1   | -                                   | -         | -                                   | 1         |
| - EXTRA PROCESO               | -  | -        | -                                     | -                            | -  | -            | -  | -                         | -   | -                            | -   | -                                   | -         | -                                   | -         |
| - ARBITRAJE                   | -  | -        | -                                     | -                            | -  | -            | -  | -                         | -   | -                            | -   | -                                   | -         | -                                   | -         |
| <b>JUNIO</b>                  |  |          |                                       |                              |  |              |  |                           |   |                              |   |                                     |           |                                     |           |
| SOLUCIONADOS - REGISTRADOS 1/ | -  | 2        | 3                                     | 5                            | -  | 1            | -  | -                         | -   | -                            | -   | 1                                   | -         | 1                                   | 13        |
| - NEGOCIACIÓN DIRECTA         | -  | 2        | 3                                     | 5                            | -  | 1            | -  | -                         | -   | -                            | -   | 1                                   | -         | 1                                   | 12        |
| - CONCILIACIÓN                | -  | -        | -                                     | -                            | -  | -            | -  | -                         | -   | -                            | -   | -                                   | -         | 1                                   | 1         |
| - EXTRA PROCESO               | -  | -        | -                                     | -                            | -  | -            | -  | -                         | -   | -                            | -   | -                                   | -         | -                                   | -         |
| - ARBITRAJE                   | -  | -        | -                                     | -                            | -  | -            | -  | -                         | -   | -                            | -   | -                                   | -         | -                                   | -         |
| <b>JULIO</b>                  |  |          |                                       |                              |  |              |  |                           |   |                              |   |                                     |           |                                     |           |
| SOLUCIONADOS - REGISTRADOS 1/ | -  | -        | 2                                     | 2                            | 2  | -            | 2  | -                         | -   | -                            | -   | 1                                   | -         | 1                                   | 10        |
| - NEGOCIACIÓN DIRECTA         | -  | -        | 2                                     | 2                            | 2  | -            | 2  | -                         | -   | -                            | -   | 1                                   | -         | 1                                   | 10        |
| - CONCILIACIÓN                | -  | -        | -                                     | -                            | -  | -            | -  | -                         | -   | -                            | -   | -                                   | -         | -                                   | -         |
| - EXTRA PROCESO               | -  | -        | -                                     | -                            | -  | -            | -  | -                         | -   | -                            | -   | -                                   | -         | -                                   | -         |
| - ARBITRAJE                   | -  | -        | -                                     | -                            | -  | -            | -  | -                         | -   | -                            | -   | -                                   | -         | -                                   | -         |
| <b>AGOSTO</b>                 |  |          |                                       |                              |  |              |  |                           |   |                              |   |                                     |           |                                     |           |
| SOLUCIONADOS - REGISTRADOS 1/ | 1  | 1        | 6                                     | 13                           | 2  | -            | -  | 1                         | 1   | -                            | -   | -                                   | -         | -                                   | 25        |
| - NEGOCIACIÓN DIRECTA         | 1  | 1        | 6                                     | 13                           | 2  | -            | -  | 1                         | 1   | -                            | -   | -                                   | -         | -                                   | 25        |
| - CONCILIACIÓN                | -  | -        | -                                     | -                            | -  | -            | -  | -                         | -   | -                            | -   | -                                   | -         | -                                   | -         |
| - EXTRA PROCESO               | -  | -        | -                                     | -                            | -  | -            | -  | -                         | -   | -                            | -   | -                                   | -         | -                                   | -         |
| - ARBITRAJE                   | -  | -        | -                                     | -                            | -  | -            | -  | -                         | -   | -                            | -   | -                                   | -         | -                                   | -         |
| <b>SEPTIEMBRE</b>             |  |          |                                       |                              |  |              |  |                           |   |                              |   |                                     |           |                                     |           |
| SOLUCIONADOS - REGISTRADOS 1/ | -  | 1        | 1                                     | 8                            | -  | -            | -  | -                         | -   | -                            | -   | -                                   | -         | 8                                   | 18        |
| - NEGOCIACIÓN DIRECTA         | -  | 1        | 1                                     | 8                            | -  | -            | -  | -                         | -   | -                            | -   | -                                   | -         | 8                                   | 18        |
| - CONCILIACIÓN                | -  | -        | -                                     | -                            | -  | -            | -  | -                         | -   | -                            | -   | -                                   | -         | -                                   | -         |
| - EXTRA PROCESO               | -  | -        | -                                     | -                            | -  | -            | -  | -                         | -   | -                            | -   | -                                   | -         | -                                   | -         |
| - ARBITRAJE                   | -  | -        | -                                     | -                            | -  | -            | -  | -                         | -   | -                            | -   | -                                   | -         | -                                   | -         |
| <b>OCTUBRE</b>                |  |          |                                       |                              |  |              |  |                           |   |                              |   |                                     |           |                                     |           |
| SOLUCIONADOS - REGISTRADOS 1/ | -  | -        | -                                     | 7                            | 2  | -            | -  | -                         | -   | -                            | -   | -                                   | 1         | 2                                   | 12        |
| - NEGOCIACIÓN DIRECTA         | -  | -        | -                                     | 7                            | 2  | -            | -  | -                         | -   | -                            | -   | -                                   | 1         | 2                                   | 12        |
| - CONCILIACIÓN                | -  | -        | -                                     | -                            | -  | -            | -  | -                         | -   | -                            | -   | -                                   | -         | -                                   | -         |
| - EXTRA PROCESO               | -  | -        | -                                     | -                            | -  | -            | -  | -                         | -   | -                            | -   | -                                   | -         | -                                   | -         |
| - ARBITRAJE                   | -  | -        | -                                     | -                            | -  | -            | -  | -                         | -   | -                            | -   | -                                   | -         | -                                   | -         |
| <b>NOVIEMBRE</b>              |  |          |                                       |                              |  |              |  |                           |   |                              |   |                                     |           |                                     |           |
| SOLUCIONADOS - REGISTRADOS 1/ | -  | -        | 2                                     | 9                            | 1  | -            | 1  | -                         | 1   | -                            | -   | 3                                   | -         | 1                                   | 18        |
| - NEGOCIACIÓN DIRECTA         | -  | -        | 2                                     | 9                            | 1  | -            | 1  | -                         | 1   | -                            | -   | 3                                   | -         | 1                                   | 18        |
| - CONCILIACIÓN                | -  | -        | -                                     | -                            | -  | -            | -  | -                         | -   | -                            | -   | -                                   | -         | -                                   | -         |
| - EXTRA PROCESO               | -  | -        | -                                     | -                            | -  | -            | -  | -                         | -   | -                            | -   | -                                   | -         | -                                   | -         |
| - ARBITRAJE                   | -  | -        | -                                     | -                            | -  | -            | -  | -                         | -   | -                            | -   | -                                   | -         | -                                   | -         |
| <b>DICIEMBRE</b>              |  |          |                                       |                              |  |              |  |                           |   |                              |   |                                     |           |                                     |           |
| SOLUCIONADOS - REGISTRADOS 1/ | -  | -        | 1                                     | 15                           | 1  | -            | -  | 1                         | -   | -                            | 4   | -                                   | -         | -                                   | 22        |
| - NEGOCIACIÓN DIRECTA         | -  | -        | 1                                     | 15                           | 1  | -            | -  | 1                         | -   | -                            | 3   | -                                   | -         | -                                   | 20        |
| - CONCILIACIÓN                | -  | -        | -                                     | -                            | -  | -            | -  | -                         | -   | -                            | 1   | -                                   | -         | -                                   | 1         |
| - EXTRA PROCESO               | -  | -        | -                                     | -                            | -  | -            | -  | 1                         | -   | -                            | -   | -                                   | -         | -                                   | 1         |
| - ARBITRAJE                   | -  | -        | -                                     | -                            | -  | -            | -  | -                         | -   | -                            | -   | -                                   | -         | -                                   | -         |
| <b>TOTALES</b>                | <b>3</b>   | <b>5</b> | <b>22</b>                             | <b>92</b>                    | <b>13</b>                                    | <b>1</b>     | <b>5</b>                                   | <b>1</b>                  | <b>7</b>  | <b>2</b>                     | <b>3</b>  | <b>6</b>                            | <b>6</b>  | <b>3</b>                            | <b>17</b> |
| - NEGOCIACIÓN DIRECTA         | 3  | 5        | 22                                    | 92                           | 13   | 1            | 5  | 1                         | 7   | 2                            | 3   | 6                                   | 6         | 3                                   | 16        |
| - CONCILIACIÓN                | -  | -        | -                                     | -                            | -  | -            | -  | -                         | -   | -                            | 2   | -                                   | -         | -                                   | 3         |
| - EXTRA PROCESO               | -  | -        | -                                     | -                            | -  | -            | -  | 1                         | -   | -                            | -   | -                                   | -         | -                                   | 1         |
| - ARBITRAJE                   | -  | -        | -                                     | -                            | -  | -            | -  | -                         | -   | -                            | -   | -                                   | -         | -                                   | -         |

FUENTE: MINISTERIO DE TRABAJO Y PROMOCIÓN DEL EMPLEO - MTPPE  
Direcciones y Gerencias Regionales / Zonas de Trabajo y Promoción del Empleo

ELABORACIÓN: MTPPE - OGETIC - OFICINA DE ESTADÍSTICA

Nota 1: Incluye Pliegos de Reclamos presentados en años anteriores y solucionados a la fecha

Nota 2: Incluye Convenios Colectivos solucionados en años anteriores (2017-2018-2019-2020) cuya vigencia incluye el año 2021

Nota 3: No se dispone de información debido a que el gobierno decretó el Estado de Emergencia Nacional, mediante D.S. N°044-2020-PCM; D.S. N°008-2020-SA que declara en Emergencia Sanitaria a Nivel Nacional y sus normas de ampliaciones y modificaciones



PERÚ

Ministerio de Trabajo  
y Promoción del Empleo



**CUADRO N° 65**  
**PLIEGOS DE RECLAMOS PRESENTADOS Y CONVENIOS COLECTIVOS SOLUCIONADOS - REGISTRADOS POR AÑO, SEGÚN ETAPAS DE SOLUCIÓN**  
**1997 - 21**

PERÚ

| ETAPAS DE SOLUCIÓN            | AÑO  |      |      |      |      |      |      |      |      |      |      |      |      |      |      |      |      |      |      |      |      |      |      |      |
|-------------------------------|------|------|------|------|------|------|------|------|------|------|------|------|------|------|------|------|------|------|------|------|------|------|------|------|
|                               | 1997 | 1998 | 1999 | 2000 | 2001 | 2002 | 2003 | 2004 | 2005 | 2006 | 2007 | 2008 | 2009 | 2010 | 2011 | 2012 | 2013 | 2014 | 2015 | 2016 | 2017 | 2018 | 2019 | 2020 |
| PRESENTADOS                   | 846  | 728  | 652  | 576  | 533  | 524  | 524  | 494  | 528  | 541  | 641  | 610  | 639  | 641  | 722  | 804  | 722  | 657  | 658  | 548  | 527  | 539  | 527  | 216  |
| SOLUCIONADOS - REGISTRADOS 1/ | 615  | 556  | 463  | 405  | 410  | 437  | 365  | 378  | 385  | 446  | 464  | 414  | 449  | 492  | 535  | 405  | 423  | 416  | 322  | 336  | 298  | 330  | 298  | 132  |
| -NEGOCIACIÓN DIRECTA          | 548  | 517  | 436  | 373  | 378  | 419  | 337  | 357  | 357  | 406  | 435  | 364  | 398  | 418  | 440  | 353  | 359  | 350  | 284  | 286  | 261  | 289  | 249  | 112  |
| -CONCILIACIÓN                 | 48   | 24   | 14   | 23   | 23   | 14   | 20   | 17   | 23   | 32   | 24   | 26   | 25   | 44   | 37   | 32   | 34   | 32   | 30   | 21   | 16   | 19   | 39   | 16   |
| -EXTRA PROCESO                | 19   | 15   | 13   | 9    | 9    | 4    | 8    | 4    | 4    | 7    | 3    | 24   | 24   | 28   | 58   | 20   | 30   | 34   | 8    | 29   | 21   | 22   | 6    | 4    |
| -HUELGA                       | -    | -    | -    | -    | -    | -    | -    | -    | 1    | -    | -    | -    | -    | -    | -    | -    | -    | -    | -    | -    | -    | -    | -    | -    |
| -AUTORIDAD ADMINISTRATIVA     | -    | -    | -    | -    | -    | -    | -    | -    | -    | 1    | 2    | -    | 2    | -    | -    | -    | -    | -    | -    | -    | -    | -    | -    | -    |
| DE TRABAJO                    | -    | -    | -    | -    | -    | -    | -    | -    | -    | -    | -    | -    | -    | -    | -    | -    | -    | -    | -    | -    | -    | -    | -    | -    |
| ARBITRAJE                     | -    | -    | -    | -    | -    | -    | -    | -    | -    | -    | -    | -    | -    | -    | -    | -    | -    | -    | -    | -    | -    | -    | -    | -    |
| . (ACUERDO DE PARTES) *       | -    | -    | -    | -    | -    | -    | -    | -    | -    | -    | -    | -    | -    | -    | -    | -    | -    | -    | -    | -    | -    | -    | -    | -    |
| . (RESOL. DIRECTORAL) *       | -    | -    | -    | -    | -    | -    | -    | -    | -    | -    | -    | -    | -    | -    | -    | -    | -    | -    | -    | -    | -    | -    | -    | -    |
| . (RESOL. MINISTERIAL) *      | -    | -    | -    | -    | -    | -    | -    | -    | -    | -    | -    | -    | -    | -    | -    | -    | -    | -    | -    | -    | -    | -    | -    | -    |
| . (ARBITRAJE UNIPERSONAL) *   | -    | -    | -    | -    | -    | -    | -    | -    | -    | -    | -    | -    | -    | -    | -    | -    | -    | -    | -    | -    | -    | -    | -    | -    |
| . (POTESTATIVO) *             | -    | -    | -    | -    | -    | -    | -    | -    | -    | -    | -    | -    | -    | -    | -    | -    | -    | -    | -    | -    | -    | -    | -    | -    |

FUENTE: MINISTERIO DE TRABAJO Y PROMOCIÓN DEL EMPLEO - MTPE

Direcciones y Gerencias Regionales / Zonas de Trabajo y Promoción del Empleo

ELABORACIÓN: MTPE - OGETIC - OFICINA DE ESTADÍSTICA

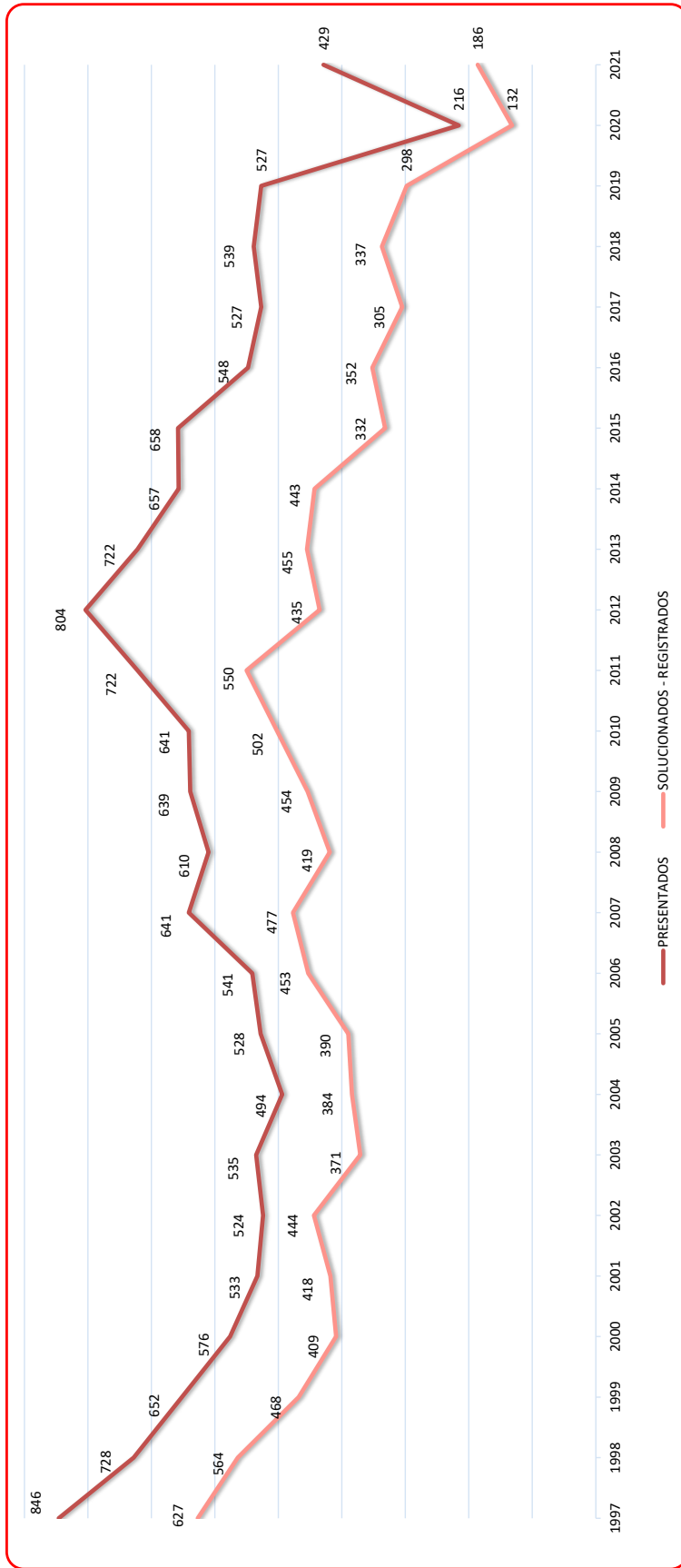
\* Designación de Árbitros

Nota 1: Incluye Pliegos de Reclamos presentados en años anteriores y solucionados a la fecha

Nota 2: Incluye Convenios Colectivos solucionados en años anteriores (2017-2018-2019-2020) cuya vigencia incluye el año 2021

Nota 3: No se dispone de información debido a que el gobierno decretó el Estado de Emergencia Nacional, mediante D.S. N°044-2020-PCM, D.S. N°008-2020-SA que declara en Emergencia Sanitaria a Nivel Nacional y posteriores normas de ampliaciones y modificatorias

**PERÚ**  
**GRÁFICO N° 06**  
**PLIEGOS DE RECLAMOS PRESENTADOS Y CONVENIOS COLECTIVOS SOLUCIONADOS - REGISTRADOS POR AÑO**  
**1997 - 21**



**FUENTE : MINISTERIO DE TRABAJO Y PROMOCIÓN DEL EMPLEO - MTPE**  
 Direcciones y Gerencias Regionales / Zonas de Trabajo y Promoción del Empleo  
**ELABORACIÓN: MTPE - OGETIC - OFICINA DE ESTADÍSTICA**

CUADRO N° 66

CONVENIOS COLECTIVOS SOLUCIONADOS - REGISTRADOS POR AÑO, SEGÚN ACTIVIDAD ECONÓMICA  
1995 - 21

PERÚ



PERÚ

Ministerio de Trabajo y Promoción del Empleo

| ACTIVIDAD ECONÓMICA                                  | AÑO        |            |            |            |            |            |            |            |            |            |            |            |            |            |            |            |            |
|--|------------|------------|------------|------------|------------|------------|------------|------------|------------|------------|------------|------------|------------|------------|------------|------------|------------|
|  | 1995       | 1996       | 1997       | 1998       | 1999       | 2000       | 2001       | 2002       | 2003       | 2004       | 2005       | 2006       | 2007       | 2008       | 2009       | 2010       | 2011       |
| A. AGRICULTURA, GANADERÍA, CAZA Y SILVICULTURA       | 16         | 3          | 6          | 5          | 5          | 2          | 1          | 1          | 1          | 1          | 2          | 2          | 2          | 5          | 4          | 6          | 6          |
| B. PESCA   | 3          | 17         | 8          | 2          | 4          | 1          | 1          | -          | 1          | 2          | -          | 2          | 5          | 7          | 2          | 7          | 7          |
| C. EXPLOTACIÓN DE MINAS Y CANTERAS                   | 55         | 76         | 53         | 60         | 49         | 49         | 45         | 28         | 42         | 46         | 40         | 42         | 45         | 57         | 65         | 61         | 61         |
| D. INDUSTRIAS MANUFACTURERAS                         | 468        | 328        | 330        | 253        | 177        | 158        | 148        | 156        | 133        | 126        | 130        | 133        | 126        | 121        | 164        | 181        | 181        |
| E. SUMINISTRO DE ELECTRICIDAD, GAS Y AGUA            | 44         | 28         | 21         | 28         | 28         | 20         | 35         | 29         | 32         | 42         | 36         | 39         | 47         | 39         | 45         | 39         | 39         |
| F. CONSTRUCCIÓN                                      | 2          | 8          | 54         | 87         | 106        | 97         | 89         | 115        | 65         | 74         | 71         | 84         | 92         | 48         | 22         | 18         | 18         |
| G. COMERCIO POR MAYOR Y MENOR, REP. DE VEHIC. AUTOM. | 31         | 33         | 25         | 18         | 12         | 8          | 23         | 14         | 9          | 5          | 5          | 3          | 6          | 5          | 5          | 11         | 11         |
| H. HOTELES Y RESTAURANTES                            | 20         | 11         | 16         | 9          | 4          | 6          | 5          | 5          | 3          | 1          | 2          | 3          | 3          | 2          | 2          | 2          | 2          |
| I. TRANSPORTE, ALMACENAMIENTO Y COMUNICACIONES       | 42         | 24         | 21         | 21         | 13         | 9          | 7          | 18         | 10         | 11         | 15         | 15         | 25         | 22         | 37         | 45         | 45         |
| J. INTERMEDIACIÓN FINANCIERA                         | 12         | 8          | 12         | 8          | 7          | 7          | 4          | 5          | 5          | 3          | 2          | 7          | 5          | 7          | 6          | 7          | 7          |
| K. ACTIV. INMOBILIARIAS, EMPRESARIALES Y DE ALQUILER | 20         | 5          | -          | 3          | 3          | 1          | 2          | 4          | 1          | 2          | 2          | 1          | 3          | 3          | 1          | 13         | 13         |
| L. ADMINISTRACIÓN PÚBLICA Y DEFENSA                  | 2          | 2          | 3          | 2          | 1          | 1          | 1          | 16         | 15         | 13         | 22         | 50         | 40         | 36         | 30         | 42         | 42         |
| M. ENSEÑANZA   | 27         | 22         | 23         | 17         | 17         | 19         | 17         | 17         | 19         | 16         | 25         | 24         | 24         | 24         | 19         | 25         | 25         |
| N. SERVICIOS SOCIALES Y DE SALUD                     | 12         | 12         | 11         | 10         | 7          | 6          | 9          | 3          | 3          | 8          | 5          | 7          | 5          | 3          | 5          | 4          | 4          |
| O. OTRAS ACTIV. DE SERV. COMUNITARIOS, SOC. Y PERS.  | 49         | 46         | 44         | 41         | 35         | 25         | 31         | 33         | 32         | 34         | 33         | 41         | 47         | 41         | 45         | 41         | 41         |
| <b>TOTAL</b>   | <b>803</b> | <b>623</b> | <b>627</b> | <b>564</b> | <b>468</b> | <b>409</b> | <b>416</b> | <b>444</b> | <b>371</b> | <b>384</b> | <b>380</b> | <b>453</b> | <b>478</b> | <b>419</b> | <b>454</b> | <b>502</b> | <b>502</b> |

| ACTIVIDAD ECONÓMICA                                  | AÑO        |            |            |            |            |            |            |            |            |            |            |            |            |
|--|------------|------------|------------|------------|------------|------------|------------|------------|------------|------------|------------|------------|------------|
|  | 2011       | 2012       | 2013       | 2014       | 2015       | 2016       | 2017       | 2018       | 2019       | 2020       | 2021       | 2021       | 2021       |
| A. AGRICULTURA, GANADERÍA, CAZA Y SILVICULTURA       | 7          | 1          | 6          | 6          | 9          | 7          | 4          | 8          | 10         | 4          | 3          | 3          | 3          |
| B. PESCA   | 4          | 3          | 4          | 2          | 9          | 6          | 4          | 2          | 5          | -          | 5          | 5          | 5          |
| C. EXPLOTACIÓN DE MINAS Y CANTERAS                   | 86         | 41         | 43         | 65         | 49         | 56         | 54         | 48         | 43         | 20         | 22         | 22         | 22         |
| D. INDUSTRIAS MANUFACTURERAS                         | 181        | 148        | 156        | 119        | 115        | 117        | 107        | 142        | 112        | 60         | 92         | 92         | 92         |
| E. SUMINISTRO DE ELECTRICIDAD, GAS Y AGUA            | 31         | 28         | 33         | 33         | 20         | 29         | 28         | 23         | 25         | 8          | 13         | 13         | 13         |
| F. CONSTRUCCIÓN                                      | 19         | 13         | 16         | 10         | 16         | 11         | 8          | 3          | 4          | 1          | 1          | 1          | 1          |
| G. COMERCIO POR MAYOR Y MENOR, REP. DE VEHIC. AUTOM. | 14         | 17         | 7          | 7          | 7          | 6          | 8          | 11         | 11         | 4          | 5          | 5          | 5          |
| H. HOTELES Y RESTAURANTES                            | -          | 2          | 2          | 1          | 1          | 2          | 1          | 1          | 1          | 1          | 1          | 1          | 1          |
| I. TRANSPORTE, ALMACENAMIENTO Y COMUNICACIONES       | 55         | 31         | 42         | 27         | 17         | 11         | 8          | 12         | 12         | 3          | 7          | 7          | 7          |
| J. INTERMEDIACIÓN FINANCIERA                         | 9          | 9          | 5          | 3          | 5          | 2          | 3          | 4          | 4          | 2          | 2          | 2          | 2          |
| K. ACTIV. INMOBILIARIAS, EMPRESARIALES Y DE ALQUILER | 16         | 10         | 6          | 8          | 6          | 6          | 4          | 5          | 4          | 1          | 3          | 3          | 3          |
| L. ADMINISTRACIÓN PÚBLICA Y DEFENSA                  | 49         | 54         | 59         | 79         | 25         | 28         | 13         | 15         | 19         | 8          | 6          | 6          | 6          |
| M. ENSEÑANZA   | 25         | 27         | 20         | 19         | 14         | 26         | 18         | 21         | 17         | 3          | 6          | 6          | 6          |
| N. SERVICIOS SOCIALES Y DE SALUD                     | 7          | 6          | 7          | 7          | 6          | 11         | 11         | 8          | 6          | 1          | 3          | 3          | 3          |
| O. OTRAS ACTIV. DE SERV. COMUNITARIOS, SOC. Y PERS.  | 47         | 45         | 49         | 57         | 33         | 34         | 34         | 34         | 25         | 16         | 17         | 17         | 17         |
| <b>TOTAL</b>   | <b>550</b> | <b>435</b> | <b>455</b> | <b>443</b> | <b>332</b> | <b>352</b> | <b>305</b> | <b>337</b> | <b>288</b> | <b>132</b> | <b>188</b> | <b>188</b> | <b>188</b> |

FUENTE: MINISTERIO DE TRABAJO Y PROMOCIÓN DEL EMPLEO - MTPE. Direcciones y Gerencias Regionales / Zonas de Trabajo y Promoción del Empleo. ELABORACIÓN: MTPE - OGETIC-OFCINA DE ESTADÍSTICA

Nota 1: Incluye Pliegos de Reclutamiento presentados en años anteriores y subcontratados a la fecha. Nota 2: Incluye Convenios Colectivos solucionados en años anteriores (2017-2018-2019-2020) cuya vigencia incluye el año 2021. Nota 3: No se dispone de información debido a que el gobierno decretó el Estado de Emergencia Nacional, mediante D.S. N°044-2020-PCM, D.S. N°088-2020-PCM, D.S. N°108-2020-SA que declara en Emergencia Sanitaria a Nivel Nacional, y posteriores normas de ampliaciones y modificaciones.



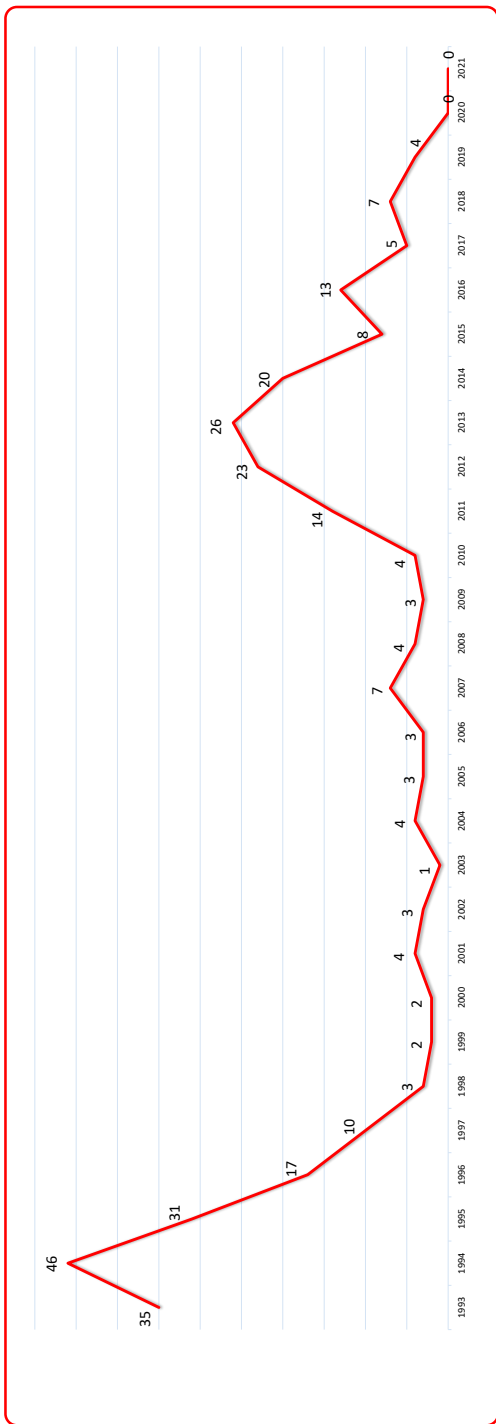
PERÚ

Ministerio de Trabajo y Promoción del Empleo

LIMA METROPOLITANA

CUADRO N° 67  
LAUDOS ARBITRALES REGISTRADOS POR AÑOS, SEGÚN DESIGNACIÓN DE ÁRBITROS  
1993 - 21

| DESIGNACIÓN DE ÁRBITROS | AÑO       |           |           |           |           |          |          |          |          |          |          |          |          |          |          |          |          |          |           |           |           |           |          |           |          |          |          |          |       |
|-------------------------|-----------|-----------|-----------|-----------|-----------|----------|----------|----------|----------|----------|----------|----------|----------|----------|----------|----------|----------|----------|-----------|-----------|-----------|-----------|----------|-----------|----------|----------|----------|----------|-------|
|                         | 1993      | 1994      | 1995      | 1996      | 1997      | 1998     | 1999     | 2000     | 2001     | 2002     | 2003     | 2004     | 2005     | 2006     | 2007     | 2008     | 2009     | 2010     | 2011*     | 2012*     | 2013*     | 2014*     | 2015*    | 2016*     | 2017*    | 2018*    | 2019*    | 2020*    | 2021* |
| ACUERDOS DE PARTES      | 23        | 29        | 27        | 15        | 9         | 2        | 2        | 1        | 1        | 1        | 1        | 2        | -        | 3        | 6        | 2        | 3        | 3        | 3         | 7         | 10        | 3         | 2        | 2         | 1        | 2        | 2        | -        | -     |
| RESOLUCIÓN DIRECTORAL   | 11        | 14        | 3         | 1         | 1         | 1        | -        | 1        | 2        | -        | -        | 2        | 1        | -        | 1        | -        | -        | -        | -         | -         | 2         | -         | -        | -         | -        | -        | -        | -        | -     |
| RESOLUCIÓN MINISTERIAL  | 1         | 2         | 1         | 1         | -         | -        | -        | -        | 1        | 2        | -        | -        | -        | -        | -        | -        | -        | -        | -         | -         | -         | -         | -        | -         | -        | -        | -        | -        | -     |
| ARBITRAJE UNIPERSONAL   | -         | -         | -         | -         | -         | -        | -        | -        | -        | -        | -        | -        | 2        | -        | -        | 2        | -        | 1        | 7         | 8         | 13        | 9         | 2        | -         | 2        | -        | -        | -        | -     |
| POTESTATIVO             | -         | -         | -         | -         | -         | -        | -        | -        | -        | -        | -        | -        | -        | -        | -        | -        | -        | -        | -         | -         | 3         | 10        | 9        | 5         | 11       | 3        | 5        | 4        | -     |
| NO INDICA               | -         | 1         | -         | -         | -         | -        | -        | -        | -        | -        | -        | -        | -        | -        | -        | -        | -        | -        | -         | -         | -         | -         | -        | -         | -        | -        | -        | -        | -     |
| <b>TOTAL</b>            | <b>35</b> | <b>46</b> | <b>31</b> | <b>17</b> | <b>10</b> | <b>3</b> | <b>2</b> | <b>2</b> | <b>4</b> | <b>4</b> | <b>3</b> | <b>1</b> | <b>4</b> | <b>3</b> | <b>7</b> | <b>4</b> | <b>3</b> | <b>4</b> | <b>14</b> | <b>23</b> | <b>26</b> | <b>20</b> | <b>8</b> | <b>13</b> | <b>5</b> | <b>7</b> | <b>4</b> | <b>-</b> |       |



FUENTE : MINISTERIO DE TRABAJO Y PROMOCIÓN DEL EMPLEO - MTPE  
Dirección Regional de Trabajo y Promoción del Empleo de Lima Metropolitana  
Sub Dirección de Negociaciones Colectivas  
ELABORACIÓN: MTPE - OGETIC - OFICINA DE ESTADÍSTICA

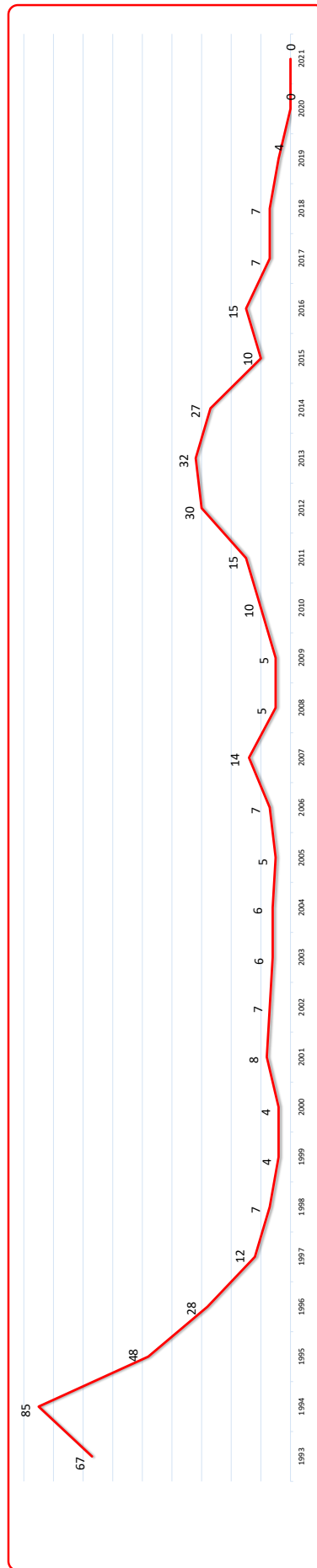
\* No incluye la Dirección Regional de Trabajo y Promoción del Empleo del Callao  
Nota: No se dispone de información debido a que el gobierno decretó el Estado de Emergencia Nacional, mediante D.S. N°044-2020-PCM; D.S. N°008-2020-SA que declara en Emergencia Sanitaria a Nivel Nacional y posteriores normas de ampliaciones y modificatorias



CUADRO N° 68

LAUDOS ARBITRALES REGISTRADOS POR AÑO, SEGÚN DESIGNACIÓN DE ÁRBITROS  
1993 - 21

| DESIGNACIÓN DE ÁRBITROS | AÑO       |           |           |           |           |          |          |          |          |          |          |          |          |          |           |          |          |           |           |           |           |           |           |           |          |          |          |          |      |
|-------------------------|-----------|-----------|-----------|-----------|-----------|----------|----------|----------|----------|----------|----------|----------|----------|----------|-----------|----------|----------|-----------|-----------|-----------|-----------|-----------|-----------|-----------|----------|----------|----------|----------|------|
|                         | 1993      | 1994      | 1995      | 1996      | 1997      | 1998     | 1999     | 2000     | 2001     | 2002     | 2003     | 2004     | 2005     | 2006     | 2007      | 2008     | 2009     | 2010      | 2011      | 2012      | 2013      | 2014      | 2015      | 2016      | 2017     | 2018     | 2019     | 2020     | 2021 |
| ACUERDOS DE PARTES      | 52        | 57        | 38        | 23        | 9         | 5        | 3        | 2        | 3        | 2        | 3        | 2        | 1        | 4        | 6         | 2        | 5        | 6         | 8         | 16        | 7         | 6         | 1         | 3         | 2        | 2        | -        | -        | -    |
| RESOLUCIÓN DIRECTORAL   | 12        | 18        | 7         | 3         | 3         | 2        | 1        | 2        | 4        | 3        | 3        | 4        | 2        | 3        | 8         | 1        | -        | 3         | -         | 3         | -         | -         | -         | -         | -        | -        | -        | -        | -    |
| RESOLUCIÓN MINISTERIAL  | 2         | 8         | 3         | 2         | -         | -        | -        | -        | 1        | 2        | -        | -        | -        | -        | -         | -        | -        | -         | -         | -         | -         | -         | -         | -         | -        | -        | -        | -        | -    |
| ARBITRAJE UNIPERSONAL   | -         | -         | -         | -         | -         | -        | -        | -        | -        | -        | -        | -        | 2        | -        | -         | 2        | -        | 1         | 7         | 8         | 15        | 12        | 2         | 2         | 2        | -        | -        | -        | -    |
| POTESTATIVO             | -         | -         | -         | -         | -         | -        | -        | -        | -        | -        | -        | -        | -        | -        | -         | -        | -        | -         | -         | 3         | 10        | 9         | 7         | 11        | 3        | 5        | 4        | -        | -    |
| NO INDICA               | 1         | 2         | -         | -         | -         | -        | -        | -        | -        | -        | -        | -        | -        | -        | -         | -        | -        | -         | -         | -         | -         | -         | -         | -         | -        | -        | -        | -        | -    |
| <b>TOTAL</b>            | <b>67</b> | <b>85</b> | <b>48</b> | <b>28</b> | <b>12</b> | <b>7</b> | <b>4</b> | <b>4</b> | <b>8</b> | <b>7</b> | <b>6</b> | <b>6</b> | <b>5</b> | <b>7</b> | <b>14</b> | <b>5</b> | <b>5</b> | <b>10</b> | <b>15</b> | <b>30</b> | <b>32</b> | <b>27</b> | <b>10</b> | <b>16</b> | <b>7</b> | <b>7</b> | <b>4</b> | <b>-</b> |      |



FUENTE: MINISTERIO DE TRABAJO Y PROMOCIÓN DEL EMPLEO - MTPE  
Direcciones y Gerencias Regionales / Zonas de Trabajo y Promoción del Empleo  
ELABORACIÓN: MTPE - OGETIC - OFICINA DE ESTADÍSTICA

Nota: No se dispone de información debido a que el gobierno decretó el Estado de Emergencia Sanitaria a Nivel Nacional y posteriores normas de ampliaciones y modificatorias

**LIMA METROPOLITANA**  
**CUADRO N° 69**  
**LAUDOS ARBITRALES REGISTRADOS POR AÑO, SEGÚN ACTIVIDAD ECONÓMICA**  
**1993 - 21**

| ACTIVIDAD ECONÓMICA                                   | AÑO       |           |           |           |           |          |          |          |          |          |          |          |          |          |          |          |          |          |           |           |           |           |          |           |          |          |          |          |       |
|---|-----------|-----------|-----------|-----------|-----------|----------|----------|----------|----------|----------|----------|----------|----------|----------|----------|----------|----------|----------|-----------|-----------|-----------|-----------|----------|-----------|----------|----------|----------|----------|-------|
|   | 1993      | 1994      | 1995      | 1996      | 1997      | 1998     | 1999     | 2000     | 2001     | 2002     | 2003     | 2004     | 2005     | 2006     | 2007     | 2008     | 2009     | 2010     | 2011*     | 2012*     | 2013*     | 2014*     | 2015*    | 2016*     | 2017*    | 2018*    | 2019*    | 2020*    | 2021* |
| A. AGRICULTURA, GANADERÍA, CAZA Y SILVICULTURA        | -         | -         | -         | -         | -         | -        | -        | -        | -        | -        | -        | -        | -        | 1        | -        | -        | -        | -        | -         | -         | -         | -         | -        | -         | -        | -        | -        | -        | -     |
| C. EXPLOTACIÓN DE MINAS Y CANTERAS                    | 6         | 1         | 1         | 2         | -         | -        | -        | -        | 1        | 1        | -        | 1        | -        | -        | 2        | 2        | -        | 2        | 2         | -         | -         | -         | -        | -         | -        | -        | -        | -        | -     |
| D. INDUSTRIAS MANUFACTURERAS                          | 10        | 20        | 15        | 8         | 6         | 1        | -        | -        | -        | -        | -        | -        | -        | -        | 1        | -        | -        | -        | -         | -         | 2         | 4         | 2        | 2         | 7        | 3        | 6        | 4        | -     |
| E. SUMINISTRO DE ELECTRICIDAD, GAS Y AGUA             | 5         | 4         | 1         | 1         | -         | -        | -        | 1        | 2        | 1        | 1        | -        | -        | 1        | 1        | -        | -        | 1        | -         | -         | -         | -         | -        | -         | 1        | -        | -        | -        | -     |
| F. CONSTRUCCIÓN                                       | 1         | -         | -         | -         | -         | -        | -        | -        | -        | -        | -        | -        | -        | -        | -        | -        | -        | -        | -         | -         | -         | -         | -        | -         | -        | -        | -        | -        | -     |
| G. COMERCIO POR MAYOR Y MENOR, REP. DE VEHIC. AUTOM.  | 2         | 1         | -         | -         | -         | -        | -        | -        | -        | -        | -        | -        | -        | -        | -        | -        | -        | -        | -         | -         | -         | -         | -        | -         | 1        | -        | -        | -        | -     |
| H. HOTELES Y RESTAURANTES                             | 2         | 3         | 3         | -         | 1         | 1        | -        | -        | -        | -        | -        | -        | -        | -        | -        | -        | -        | -        | -         | -         | -         | -         | -        | -         | -        | -        | -        | -        | -     |
| I. TRANSPORTE, ALMACENAMIENTO Y COMUNICACIONES        | 2         | 5         | 2         | -         | -         | -        | -        | -        | -        | -        | -        | -        | -        | -        | -        | -        | -        | -        | -         | -         | -         | -         | -        | -         | -        | -        | -        | -        | -     |
| J. INTERMEDIACIÓN FINANCIERA                          | 3         | 4         | 4         | 3         | 1         | 1        | 1        | -        | -        | -        | -        | -        | -        | -        | -        | -        | -        | 1        | 1         | 2         | -         | -         | -        | 1         | -        | -        | -        | -        | -     |
| K. ACTIV. INMOBILIARIAS, EMPRESARIALES Y DE ALQUILER  | -         | -         | -         | -         | -         | -        | -        | -        | -        | -        | -        | -        | -        | -        | -        | -        | -        | -        | -         | -         | -         | -         | -        | -         | -        | -        | -        | -        | -     |
| L. ADMINISTRACIÓN PÚBLICA Y DEFENSA                   | -         | 3         | -         | -         | 1         | -        | 1        | -        | -        | -        | -        | -        | 1        | 2        | 1        | 1        | 1        | -        | 1         | 10        | 15        | 17        | 15       | 3         | 2        | -        | -        | -        | -     |
| M. ENSEÑANZA  | -         | 1         | -         | -         | -         | -        | -        | 1        | 1        | -        | -        | -        | -        | 1        | 1        | -        | -        | 1        | -         | -         | -         | -         | 1        | -         | 1        | -        | -        | -        | -     |
| N. SERVICIOS SOCIALES Y DE SALUD                      | 3         | 3         | 2         | 2         | -         | -        | -        | -        | -        | -        | -        | 3        | -        | -        | -        | -        | -        | 1        | 1         | 1         | 1         | 1         | 1        | 1         | 2        | 1        | -        | -        | -     |
| O. OTRAS ACTIVID. DE SERV. COMUNITARIOS, SOC. Y PERS. | 1         | 1         | 3         | 1         | 1         | -        | -        | -        | -        | 1        | -        | -        | -        | -        | 1        | 1        | 1        | -        | -         | -         | -         | -         | -        | -         | -        | 1        | 1        | -        | -     |
| <b>TOTAL</b>  | <b>35</b> | <b>46</b> | <b>31</b> | <b>17</b> | <b>10</b> | <b>3</b> | <b>2</b> | <b>2</b> | <b>4</b> | <b>3</b> | <b>1</b> | <b>4</b> | <b>3</b> | <b>3</b> | <b>7</b> | <b>4</b> | <b>3</b> | <b>4</b> | <b>14</b> | <b>23</b> | <b>26</b> | <b>20</b> | <b>8</b> | <b>13</b> | <b>5</b> | <b>7</b> | <b>4</b> | <b>-</b> |       |

FUENTE: MINISTERIO DE TRABAJO Y PROMOCIÓN DEL EMPLEO - MTPPE  
Dirección Regional de Trabajo y Promoción del Empleo de Lima Metropolitana  
Sub-Dirección de Negociaciones Colectivas

ELABORACIÓN: MTPPE - OGETIC - OFICINA DE ESTADÍSTICA

\* No incluye la Dirección Regional de Trabajo y Promoción del Empleo del Callao

Nota: No se dispone de información debido a que el gobierno decretó el Estado de Emergencia Nacional, mediante D.S. N°044-2020-PCM/D.S. N°008-2020-SA que declara en Emergencia Sanitaria a Nivel Nacional y posteriores normas de ampliaciones y modificaciones



CUADRO N° 70  
LAUDOS ARBITRALES REGISTRADOS POR AÑO, SEGÚN ACTIVIDAD ECONÓMICA  
1983 - 21

PERÚ

| ACTIVIDAD ECONÓMICA                                   | AÑO       |           |           |           |           |          |          |          |          |          |          |          |          |          |          |          |           |          |          |           |           |           |           |           |           |           |          |          |          |          |          |          |          |          |          |          |   |   |   |
|---|-----------|-----------|-----------|-----------|-----------|----------|----------|----------|----------|----------|----------|----------|----------|----------|----------|----------|-----------|----------|----------|-----------|-----------|-----------|-----------|-----------|-----------|-----------|----------|----------|----------|----------|----------|----------|----------|----------|----------|----------|---|---|---|
|   | 1983      | 1984      | 1985      | 1986      | 1987      | 1988     | 1989     | 1990     | 1999     | 2000     | 2001     | 2002     | 2003     | 2004     | 2005     | 2006     | 2007      | 2008     | 2009     | 2010      | 2011      | 2012      | 2013      | 2014      | 2015      | 2016      | 2017     | 2018     | 2019     | 2020     | 2021     |          |          |          |          |          |   |   |   |
| A. AGRICULTURA, GANADERÍA, CAZA Y SILVICULTURA        | -         | -         | -         | -         | -         | -        | -        | -        | -        | -        | -        | -        | -        | -        | -        | -        | -         | -        | -        | -         | -         | -         | -         | -         | -         | -         | -        | -        | -        | -        | -        | -        | -        | -        | -        | -        | - | - |   |
| C. EXPLOTACIÓN DE MINAS Y CANTERAS                    | 10        | 3         | 1         | 4         | -         | 1        | -        | -        | 1        | 1        | -        | 1        | -        | 1        | -        | -        | 2         | 2        | -        | -         | -         | 3         | -         | 2         | -         | 2         | -        | -        | -        | -        | -        | -        | -        | -        | -        | -        | - |   |   |
| D. INDUSTRIAS MANUFACTURERAS                          | 22        | 37        | 24        | 12        | -         | 3        | -        | -        | -        | -        | -        | 1        | -        | -        | -        | -        | 1         | -        | -        | 2         | -         | 3         | 5         | 2         | 2         | 7         | 3        | 6        | 4        | -        | -        | -        | -        | -        | -        | -        | - |   |   |
| E. SUMINISTRO DE ELECTRICIDAD, GAS Y AGUA             | 18        | 16        | 9         | 3         | 8         | 1        | 2        | 2        | 5        | 5        | 4        | 2        | 2        | 5        | 2        | 5        | 8         | 1        | 2        | 1         | 2         | 1         | -         | 2         | -         | 1         | -        | -        | -        | -        | -        | -        | -        | -        | -        | -        | - |   |   |
| F. CONSTRUCCIÓN                                       | 1         | -         | -         | -         | -         | -        | -        | -        | -        | -        | -        | -        | -        | -        | -        | -        | -         | -        | -        | 5         | -         | -         | -         | -         | -         | -         | -        | -        | -        | -        | -        | -        | -        | -        | -        | -        | - | - |   |
| G. COMERCIO POR MAYOR Y MENOR, REP. DE VEHIC. AUTOM.  | 2         | 1         | -         | -         | -         | -        | -        | -        | -        | -        | -        | -        | -        | -        | -        | -        | -         | -        | -        | -         | -         | 1         | -         | 1         | -         | -         | -        | -        | -        | -        | -        | -        | -        | -        | -        | -        | - | - |   |
| H. HOTELES Y RESTAURANTES                             | 2         | 5         | 3         | 1         | 1         | 1        | 1        | -        | 1        | -        | -        | -        | -        | -        | -        | -        | -         | -        | -        | -         | -         | -         | -         | -         | -         | -         | -        | -        | -        | -        | -        | -        | -        | -        | -        | -        | - | - |   |
| I. TRANSPORTE, ALMACENAMIENTO Y COMUNICACIONES        | 4         | 10        | 2         | 2         | -         | -        | -        | -        | 1        | -        | -        | -        | -        | -        | -        | -        | -         | -        | -        | -         | -         | 2         | 4         | -         | -         | -         | -        | -        | -        | -        | -        | -        | -        | -        | -        | -        | - | - |   |
| J. INTERMEDIACIÓN FINANCIERA                          | 3         | 4         | 4         | 3         | 1         | 1        | 1        | -        | -        | -        | -        | -        | -        | -        | -        | -        | -         | -        | 1        | -         | 1         | 2         | -         | -         | 1         | -         | -        | -        | -        | -        | -        | -        | -        | -        | -        | -        | - | - |   |
| K. ACTIV. INMOBILIARIAS, EMPRESARIALES Y DE ALQUILER  | -         | -         | -         | -         | -         | -        | -        | -        | -        | -        | -        | -        | -        | -        | -        | -        | -         | -        | -        | -         | -         | -         | -         | -         | -         | -         | -        | -        | -        | -        | -        | -        | -        | -        | -        | -        | - | - |   |
| L. ADMINISTRACIÓN PÚBLICA Y DEFENSA                   | -         | 3         | -         | -         | 1         | -        | 1        | -        | -        | -        | 1        | -        | 1        | -        | 1        | 2        | 1         | 1        | 1        | 2         | 11        | 16        | 19        | 18        | 3         | 4         | 2        | -        | -        | -        | -        | -        | -        | -        | -        | -        | - | - |   |
| M. ENSEÑANZA  | 1         | 1         | -         | -         | -         | -        | -        | -        | 1        | 1        | -        | -        | -        | -        | 1        | -        | 1         | -        | 1        | -         | -         | -         | -         | 1         | -         | 1         | -        | -        | -        | -        | -        | -        | -        | -        | -        | -        | - | - | - |
| N. SERVICIOS SOCIALES Y DE SALUD                      | 3         | 3         | 2         | 2         | -         | -        | -        | -        | -        | -        | -        | -        | -        | 3        | -        | -        | -         | -        | -        | 1         | -         | 1         | 1         | 1         | 1         | 2         | 1        | -        | -        | -        | -        | -        | -        | -        | -        | -        | - | - |   |
| O. OTRAS ACTIVID. DE SERV. COMUNITARIOS, SOC. Y PERS. | 1         | 2         | 3         | 1         | 1         | 1        | -        | -        | -        | -        | 1        | -        | 1        | -        | -        | -        | 1         | 1        | 1        | -         | -         | -         | 1         | 1         | 1         | 1         | 1        | 1        | 1        | -        | -        | -        | -        | -        | -        | -        | - | - |   |
| <b>TOTAL</b>  | <b>67</b> | <b>65</b> | <b>48</b> | <b>28</b> | <b>12</b> | <b>7</b> | <b>4</b> | <b>4</b> | <b>4</b> | <b>8</b> | <b>7</b> | <b>6</b> | <b>6</b> | <b>6</b> | <b>5</b> | <b>7</b> | <b>14</b> | <b>5</b> | <b>5</b> | <b>10</b> | <b>15</b> | <b>30</b> | <b>32</b> | <b>27</b> | <b>10</b> | <b>16</b> | <b>7</b> | <b>7</b> | <b>4</b> | <b>4</b> | <b>-</b> | <b>-</b> | <b>-</b> | <b>-</b> | <b>-</b> | <b>-</b> |   |   |   |

FUENTE: MINISTERIO DE TRABAJO Y PROMOCIÓN DEL EMPLEO - MITE  
Direcciones Regionales / Zonas de Trabajo y Promoción del Empleo  
ELABORACIÓN: MITE - OGETC - OFICINA DE ESTADÍSTICA  
Nota: No se dispone de información debido a que el gobierno decretó el Estado de Emergencia Nacional, mediante D.S. N°044-2020-PCM D.S. N°008-2020-SA que declara en Emergencia Sanitaria a Nivel Nacional y posteriores normas de ampliaciones y modificatorias

CUADRO N°71

PERÚ  
**CONVENIOS COLECTIVOS SOLUCIONADOS - REGISTRADOS POR LA INTERVENCIÓN DE LA DIRECCIÓN DE PREVENCIÓN Y SOLUCIÓN DE CONFLICTOS LABORALES Y RESPONSABILIDAD SOCIAL EMPRESARIAL LABORAL POR ACTIVIDAD ECONÓMICA, SEGUN MESES Y ETAPAS DE SOLUCIÓN; DE CARÁCTER SUPRAREGIONAL, NACIONAL (D.S. N° 017-2012-TR, Art. 3°, inc.d)**

2021

| MESES ETAPAS DE SOLUCIÓN             | ACTIVIDAD ECONÓMICA                         |       |                                 |                           |                                       |              |                                      |                         |   |                           |  |                                  |           |                               | TOTAL |   |
|--------------------------------------|---|-------|---------------------------------|---------------------------|---------------------------------------|--------------|--------------------------------------|-------------------------|---|---------------------------|--|----------------------------------|-----------|-------------------------------|-------|---|
|                                      | AGRICULTURA, GANADERÍA, CAZA Y SILVICULTURA | PESCA | EXPLOTACIÓN DE MINAS Y CANTERAS | INDUSTRIAS MANUFACTURERAS | SERVICIOS DE ELECTRICIDAD, GAS Y AGUA | CONSTRUCCIÓN | COMERCIO AL POR MAYOR Y AL POR MENOR | HOTELERÍA Y RESTAURANTE | TRANSPORTE, ALMACENAMIENTO Y COMUNICACIONES | INTERMEDIACIÓN FINANCIERA | ACTIVIDADES INMOBILIARIAS, EMPRESARIALES Y DE ALQUILER | ADMINISTRACIÓN PÚBLICA Y DEFENSA | ENSEÑANZA | SERVICIOS SOCIALES Y DE SALUD |       | OTRAS ACTIVIDADES DE SERVICIOS DOMESTICOS, SOC. Y PERS. |
| <b>ENERO</b>                         |   |       |                                 |                           |                                       |              |                                      |                         |   |                           |  |                                  |           |                               |       |   |
| <b>SOLUCIONADOS - REGISTRADOS 1/</b> | -   | -     | -                               | 1                         | -                                     | -            | 1                                    | -                       | -   | -                         | -  | -                                | -         | -                             | -     | 2   |
| - NEGOCIACIÓN DIRECTA                | -   | -     | -                               | -                         | -                                     | -            | -                                    | -                       | -   | -                         | -  | -                                | -         | -                             | -     | -   |
| - CONCILIACIÓN                       | -   | -     | -                               | 1                         | -                                     | -            | -                                    | -                       | -   | -                         | -  | -                                | -         | -                             | -     | 1   |
| - EXTRA PROCESO                      | -   | -     | -                               | -                         | -                                     | -            | 1                                    | -                       | -   | -                         | -  | -                                | -         | -                             | -     | 1   |
| - ARBITRAJE                          | -   | -     | -                               | -                         | -                                     | -            | -                                    | -                       | -   | -                         | -  | -                                | -         | -                             | -     | -   |
| <b>FEBRERO</b>                       |   |       |                                 |                           |                                       |              |                                      |                         |   |                           |  |                                  |           |                               |       |   |
| <b>SOLUCIONADOS - REGISTRADOS 1/</b> | -   | -     | -                               | -                         | -                                     | -            | -                                    | 1                       | -   | -                         | -  | -                                | -         | -                             | -     | 1   |
| - NEGOCIACIÓN DIRECTA                | -   | -     | -                               | -                         | -                                     | -            | -                                    | -                       | -   | -                         | -  | -                                | -         | -                             | -     | -   |
| - CONCILIACIÓN                       | -   | -     | -                               | -                         | -                                     | -            | -                                    | 1                       | -   | -                         | -  | -                                | -         | -                             | -     | 1   |
| - EXTRA PROCESO                      | -   | -     | -                               | -                         | -                                     | -            | -                                    | -                       | -   | -                         | -  | -                                | -         | -                             | -     | -   |
| - ARBITRAJE                          | -   | -     | -                               | -                         | -                                     | -            | -                                    | -                       | -   | -                         | -  | -                                | -         | -                             | -     | -   |
| <b>MARZO</b>                         |   |       |                                 |                           |                                       |              |                                      |                         |   |                           |  |                                  |           |                               |       |   |
| <b>SOLUCIONADOS - REGISTRADOS 1/</b> | -   | -     | -                               | -                         | -                                     | -            | -                                    | -                       | -   | -                         | -  | -                                | -         | -                             | -     | -   |
| - NEGOCIACIÓN DIRECTA                | -   | -     | -                               | -                         | -                                     | -            | -                                    | -                       | -   | -                         | -  | -                                | -         | -                             | -     | -   |
| - CONCILIACIÓN                       | -   | -     | -                               | -                         | -                                     | -            | -                                    | -                       | -   | -                         | -  | -                                | -         | -                             | -     | -   |
| - EXTRA PROCESO                      | -   | -     | -                               | -                         | -                                     | -            | -                                    | -                       | -   | -                         | -  | -                                | -         | -                             | -     | -   |
| - ARBITRAJE                          | -   | -     | -                               | -                         | -                                     | -            | -                                    | -                       | -   | -                         | -  | -                                | -         | -                             | -     | -   |
| <b>ABRIL</b>                         |   |       |                                 |                           |                                       |              |                                      |                         |   |                           |  |                                  |           |                               |       |   |
| <b>SOLUCIONADOS - REGISTRADOS 1/</b> | -   | -     | -                               | -                         | -                                     | -            | -                                    | -                       | -   | -                         | -  | -                                | -         | -                             | -     | -   |
| - NEGOCIACIÓN DIRECTA                | -   | -     | -                               | -                         | -                                     | -            | -                                    | -                       | -   | -                         | -  | -                                | -         | -                             | -     | -   |
| - CONCILIACIÓN                       | -   | -     | -                               | -                         | -                                     | -            | -                                    | -                       | -   | -                         | -  | -                                | -         | -                             | -     | -   |
| - EXTRA PROCESO                      | -   | -     | -                               | -                         | -                                     | -            | -                                    | -                       | -   | -                         | -  | -                                | -         | -                             | -     | -   |
| - ARBITRAJE                          | -   | -     | -                               | -                         | -                                     | -            | -                                    | -                       | -   | -                         | -  | -                                | -         | -                             | -     | -   |
| <b>MAYO</b>                          |   |       |                                 |                           |                                       |              |                                      |                         |   |                           |  |                                  |           |                               |       |   |
| <b>SOLUCIONADOS - REGISTRADOS 1/</b> | -   | -     | -                               | -                         | -                                     | -            | -                                    | -                       | -   | -                         | -  | -                                | -         | -                             | -     | -   |
| - NEGOCIACIÓN DIRECTA                | -   | -     | -                               | -                         | -                                     | -            | -                                    | -                       | -   | -                         | -  | -                                | -         | -                             | -     | -   |
| - CONCILIACIÓN                       | -   | -     | -                               | -                         | -                                     | -            | -                                    | -                       | -   | -                         | -  | -                                | -         | -                             | -     | -   |
| - EXTRA PROCESO                      | -   | -     | -                               | -                         | -                                     | -            | -                                    | -                       | -   | -                         | -  | -                                | -         | -                             | -     | -   |
| - ARBITRAJE                          | -   | -     | -                               | -                         | -                                     | -            | -                                    | -                       | -   | -                         | -  | -                                | -         | -                             | -     | -   |
| <b>JUNIO</b>                         |   |       |                                 |                           |                                       |              |                                      |                         |   |                           |  |                                  |           |                               |       |   |
| <b>SOLUCIONADOS - REGISTRADOS 1/</b> | -   | -     | -                               | -                         | -                                     | -            | -                                    | 1                       | -   | -                         | -  | -                                | -         | -                             | 1     | 2   |
| - NEGOCIACIÓN DIRECTA                | -   | -     | -                               | -                         | -                                     | -            | -                                    | -                       | -   | -                         | -  | -                                | -         | -                             | -     | -   |
| - CONCILIACIÓN                       | -   | -     | -                               | -                         | -                                     | -            | -                                    | 1                       | -   | -                         | -  | -                                | -         | -                             | -     | 1   |
| - EXTRA PROCESO                      | -   | -     | -                               | -                         | -                                     | -            | -                                    | -                       | -   | -                         | -  | -                                | -         | 1                             | -     | 1   |
| - ARBITRAJE                          | -   | -     | -                               | -                         | -                                     | -            | -                                    | -                       | -   | -                         | -  | -                                | -         | -                             | -     | -   |
| <b>JULIO</b>                         |   |       |                                 |                           |                                       |              |                                      |                         |   |                           |  |                                  |           |                               |       |   |
| <b>SOLUCIONADOS - REGISTRADOS 1/</b> | -   | -     | -                               | -                         | -                                     | -            | -                                    | -                       | -   | -                         | -  | -                                | -         | -                             | -     | -   |
| - NEGOCIACIÓN DIRECTA                | -   | -     | -                               | -                         | -                                     | -            | -                                    | -                       | -   | -                         | -  | -                                | -         | -                             | -     | -   |
| - CONCILIACIÓN                       | -   | -     | -                               | -                         | -                                     | -            | -                                    | -                       | -   | -                         | -  | -                                | -         | -                             | -     | -   |
| - EXTRA PROCESO                      | -   | -     | -                               | -                         | -                                     | -            | -                                    | -                       | -   | -                         | -  | -                                | -         | -                             | -     | -   |
| - ARBITRAJE                          | -   | -     | -                               | -                         | -                                     | -            | -                                    | -                       | -   | -                         | -  | -                                | -         | -                             | -     | -   |
| <b>AGOSTO</b>                        |   |       |                                 |                           |                                       |              |                                      |                         |   |                           |  |                                  |           |                               |       |   |
| <b>SOLUCIONADOS - REGISTRADOS 1/</b> | -   | -     | -                               | -                         | -                                     | -            | -                                    | -                       | -   | -                         | -  | -                                | -         | -                             | -     | -   |
| - NEGOCIACIÓN DIRECTA                | -   | -     | -                               | -                         | -                                     | -            | -                                    | -                       | -   | -                         | -  | -                                | -         | -                             | -     | -   |
| - CONCILIACIÓN                       | -   | -     | -                               | -                         | -                                     | -            | -                                    | -                       | -   | -                         | -  | -                                | -         | -                             | -     | -   |
| - EXTRA PROCESO                      | -   | -     | -                               | -                         | -                                     | -            | -                                    | -                       | -   | -                         | -  | -                                | -         | -                             | -     | -   |
| - ARBITRAJE                          | -   | -     | -                               | -                         | -                                     | -            | -                                    | -                       | -   | -                         | -  | -                                | -         | -                             | -     | -   |
| <b>SEPTIEMBRE</b>                    |   |       |                                 |                           |                                       |              |                                      |                         |   |                           |  |                                  |           |                               |       |   |
| <b>SOLUCIONADOS - REGISTRADOS 1/</b> | -   | -     | -                               | -                         | 1                                     | -            | 1                                    | -                       | -   | -                         | -  | -                                | -         | -                             | -     | 2   |
| - NEGOCIACIÓN DIRECTA                | -   | -     | -                               | -                         | -                                     | -            | -                                    | -                       | -   | -                         | -  | -                                | -         | -                             | -     | -   |
| - CONCILIACIÓN                       | -   | -     | -                               | -                         | 1                                     | -            | -                                    | -                       | -   | -                         | -  | -                                | -         | -                             | -     | 1   |
| - EXTRA PROCESO                      | -   | -     | -                               | -                         | -                                     | -            | 1                                    | -                       | -   | -                         | -  | -                                | -         | -                             | -     | 1   |
| - ARBITRAJE                          | -   | -     | -                               | -                         | -                                     | -            | -                                    | -                       | -   | -                         | -  | -                                | -         | -                             | -     | -   |
| <b>OCTUBRE</b>                       |   |       |                                 |                           |                                       |              |                                      |                         |   |                           |  |                                  |           |                               |       |   |
| <b>SOLUCIONADOS - REGISTRADOS 1/</b> | 1   | -     | 1                               | -                         | -                                     | -            | -                                    | -                       | -   | 1                         | -  | -                                | -         | -                             | -     | 3   |
| - NEGOCIACIÓN DIRECTA                | -   | -     | -                               | -                         | -                                     | -            | -                                    | -                       | -   | -                         | -  | -                                | -         | -                             | -     | -   |
| - CONCILIACIÓN                       | 1   | -     | -                               | -                         | -                                     | -            | -                                    | -                       | -   | -                         | -  | -                                | -         | -                             | -     | 1   |
| - EXTRA PROCESO                      | -   | -     | 1                               | -                         | -                                     | -            | -                                    | -                       | -   | 1                         | -  | -                                | -         | -                             | -     | 2   |
| - ARBITRAJE                          | -   | -     | -                               | -                         | -                                     | -            | -                                    | -                       | -   | -                         | -  | -                                | -         | -                             | -     | -   |
| <b>NOVIEMBRE</b>                     |   |       |                                 |                           |                                       |              |                                      |                         |   |                           |  |                                  |           |                               |       |   |
| <b>SOLUCIONADOS - REGISTRADOS 1/</b> | -   | -     | -                               | -                         | -                                     | -            | -                                    | -                       | -   | -                         | -  | 1                                | -         | -                             | -     | 1   |
| - NEGOCIACIÓN DIRECTA                | -   | -     | -                               | -                         | -                                     | -            | -                                    | -                       | -   | -                         | -  | -                                | -         | -                             | -     | -   |
| - CONCILIACIÓN                       | -   | -     | -                               | -                         | -                                     | -            | -                                    | -                       | -   | -                         | -  | 1                                | -         | -                             | -     | 1   |
| - EXTRA PROCESO                      | -   | -     | -                               | -                         | -                                     | -            | -                                    | -                       | -   | -                         | -  | -                                | -         | -                             | -     | -   |
| - ARBITRAJE                          | -   | -     | -                               | -                         | -                                     | -            | -                                    | -                       | -   | -                         | -  | -                                | -         | -                             | -     | -   |
| <b>DICIEMBRE</b>                     |   |       |                                 |                           |                                       |              |                                      |                         |   |                           |  |                                  |           |                               |       |   |
| <b>SOLUCIONADOS - REGISTRADOS 1/</b> | 1   | -     | -                               | -                         | -                                     | -            | -                                    | 1                       | 1   | 1                         | -  | -                                | -         | -                             | -     | 4   |
| - NEGOCIACIÓN DIRECTA                | -   | -     | -                               | -                         | -                                     | -            | -                                    | -                       | -   | -                         | -  | -                                | -         | -                             | -     | -   |
| - CONCILIACIÓN                       | -   | -     | -                               | -                         | -                                     | -            | -                                    | -                       | 1   | 1                         | -  | -                                | -         | -                             | -     | 2   |
| - EXTRA PROCESO                      | 1   | -     | -                               | -                         | -                                     | -            | -                                    | 1                       | -   | -                         | -  | -                                | -         | -                             | -     | 2   |
| - ARBITRAJE                          | -   | -     | -                               | -                         | -                                     | -            | -                                    | -                       | -   | -                         | -  | -                                | -         | -                             | -     | -   |
| <b>TOTALES</b>                       |   |       |                                 |                           |                                       |              |                                      |                         |   |                           |  |                                  |           |                               |       |   |
| <b>SOLUCIONADOS - REGISTRADOS 1/</b> | 2   | -     | 1                               | 1                         | 1                                     | -            | 2                                    | 3                       | 1   | 2                         | -  | 1                                | -         | -                             | 1     | 15  |
| - NEGOCIACIÓN DIRECTA                | -   | -     | -                               | -                         | -                                     | -            | -                                    | -                       | -   | -                         | -  | -                                | -         | -                             | -     | -   |
| - CONCILIACIÓN                       | 1   | -     | -                               | 1                         | 1                                     | -            | -                                    | 2                       | 1   | 1                         | -  | 1                                | -         | -                             | -     | 8   |
| - EXTRA PROCESO                      | 1   | -     | 1                               | -                         | -                                     | -            | 2                                    | 1                       | -   | 1                         | -  | -                                | -         | -                             | 1     | 7   |
| - ARBITRAJE                          | -   | -     | -                               | -                         | -                                     | -            | -                                    | -                       | -   | -                         | -  | -                                | -         | -                             | -     | -   |

FUENTE: MINISTERIO DE TRABAJO Y PROMOCIÓN DEL EMPLEO - MTPPE  
 Dirección General de Trabajo  
 Dirección de Prevención y Solución de Conflictos Laborales y Responsabilidad Social Empresarial Laboral  
 ELABORACIÓN: MTPPE - OGETIC - OFICINA DE ESTADÍSTICA  
 1/ INCLUYE FLEJOS DE RECLAMOS PRESENTADOS EN AÑOS ANTERIORES Y SOLUCIONADOS A LA FECHA



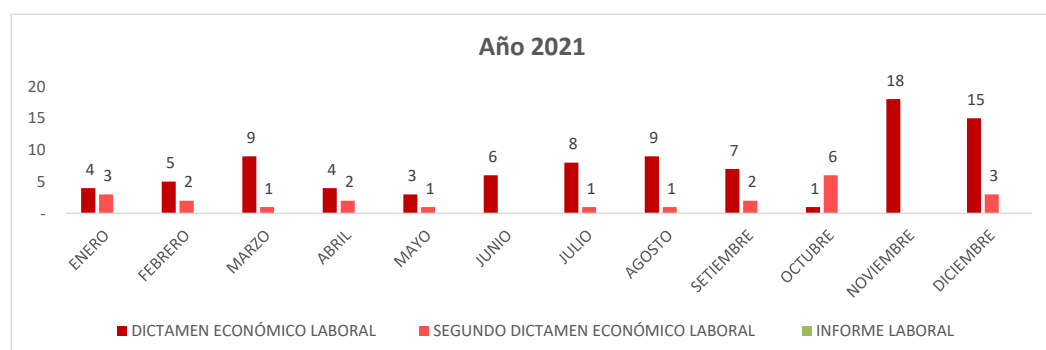
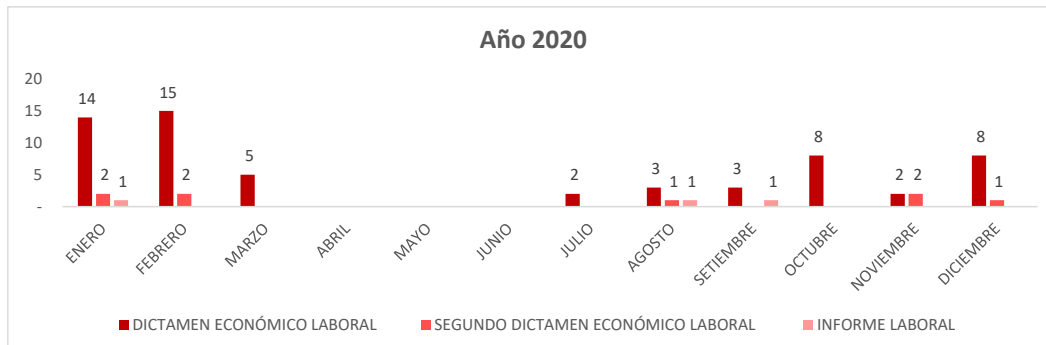
## CUADRO N° 72

PERÚ

## VALORIZACIÓN DE PLIEGOS DE RECLAMOS, SEGÚN MES

2020 - 2021

| MES          | DICTAMEN ECONÓMICO LABORAL |           | SEGUNDO DICTAMEN ECONÓMICO LABORAL |           | INFORME LABORAL |          |
|--------------|----------------------------|-----------|------------------------------------|-----------|-----------------|----------|
|              | 2020                       | 2021      | 2020                               | 2021      | 2020            | 2021     |
| ENERO        | 14                         | 4         | 2                                  | 3         | 1               | -        |
| FEBRERO      | 15                         | 5         | 2                                  | 2         | -               | -        |
| MARZO        | 5                          | 9         | -                                  | 1         | -               | -        |
| ABRIL        | -                          | 4         | -                                  | 2         | -               | -        |
| MAYO         | -                          | 3         | -                                  | 1         | -               | -        |
| JUNIO        | -                          | 6         | -                                  | -         | -               | -        |
| JULIO        | 2                          | 8         | -                                  | 1         | -               | -        |
| AGOSTO       | 3                          | 9         | 1                                  | 1         | 1               | -        |
| SEPTIEMBRE   | 3                          | 7         | -                                  | 2         | 1               | -        |
| OCTUBRE      | 8                          | 1         | -                                  | 6         | -               | -        |
| NOVIEMBRE    | 2                          | 18        | 2                                  | -         | -               | -        |
| DICIEMBRE    | 8                          | 15        | 1                                  | 3         | -               | -        |
| <b>TOTAL</b> | <b>60</b>                  | <b>89</b> | <b>8</b>                           | <b>22</b> | <b>3</b>        | <b>-</b> |



FUENTE : MINISTERIO DE TRABAJO Y PROMOCIÓN DEL EMPLEO - MTPE

Dirección General de Trabajo - Dirección de Políticas y Normativa de Trabajo

ELABORACIÓN: MTPE - OGETIC - OFICINA DE ESTADÍSTICA

CUADRO N° 73

PERÚ

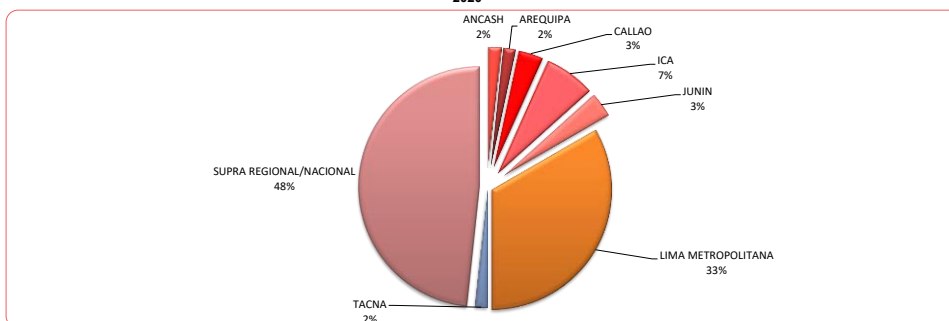
VALORIZACIÓN DE PLIEGOS DE RECLAMOS, SEGÚN DIRECCIÓN Y GERENCIA REGIONAL

2020 - 2021

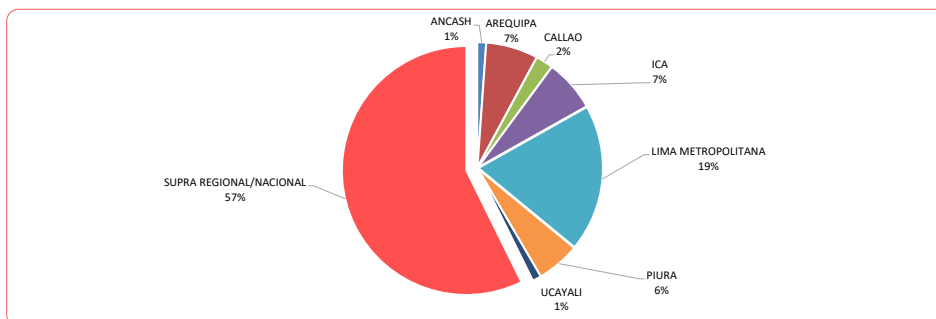
| DIRECCIÓN Y GERENCIA REGIONAL | DICTAMEN ECONÓMICO LABORAL |           | SEGUNDO DICTAMEN |           | INFORME LABORAL |          |
|-------------------------------|----------------------------|-----------|------------------|-----------|-----------------|----------|
|                               | 2020                       | 2021      | 2020             | 2021      | 2020            | 2021     |
| ANCASH                        | 1                          | 1         | 1                | 2         | -               | -        |
| CHIMBOTE                      | 1                          | 1         | 1                | 2         | -               | -        |
| AREQUIPA                      | 1                          | 6         | -                | 1         | -               | -        |
| AREQUIPA                      | 1                          | 6         | -                | 1         | -               | -        |
| CALLAO                        | 2                          | 2         | -                | -         | -               | -        |
| CALLAO                        | 2                          | 2         | -                | -         | -               | -        |
| ICA                           | 4                          | 6         | -                | 3         | -               | -        |
| ICA                           | 4                          | 6         | -                | 3         | -               | -        |
| JUNIN                         | 2                          | -         | -                | -         | -               | -        |
| HUANCAYO                      | 2                          | -         | -                | -         | -               | -        |
| LAMBAYEQUE                    | -                          | -         | 1                | -         | -               | -        |
| CHICLAYO                      | -                          | -         | 1                | -         | -               | -        |
| LIMA METROPOLITANA            | 20                         | 17        | 2                | 2         | -               | -        |
| LIMA METROPOLITANA            | 20                         | 17        | 2                | 2         | -               | -        |
| PIURA                         | -                          | 5         | -                | -         | -               | -        |
| PIURA                         | -                          | 5         | -                | -         | -               | -        |
| TACNA                         | 1                          | -         | -                | -         | -               | -        |
| TACNA                         | 1                          | -         | -                | -         | -               | -        |
| UCAYALI                       | -                          | 1         | -                | -         | -               | -        |
| PUCALLPA                      | -                          | 1         | -                | -         | -               | -        |
| SUPRA REGIONAL/NACIONAL       | 29                         | 51        | 4                | 14        | 3               | -        |
| DIRECCION GENERAL DE TRABAJO  | 29                         | 51        | 4                | 14        | 3               | -        |
| SERVIR                        | -                          | -         | 0                | -         | 0               | -        |
| <b>TOTAL</b>                  | <b>60</b>                  | <b>89</b> | <b>8</b>         | <b>22</b> | <b>3</b>        | <b>-</b> |

DICTÁMENES ECONÓMICOS LABORALES

2020



2021



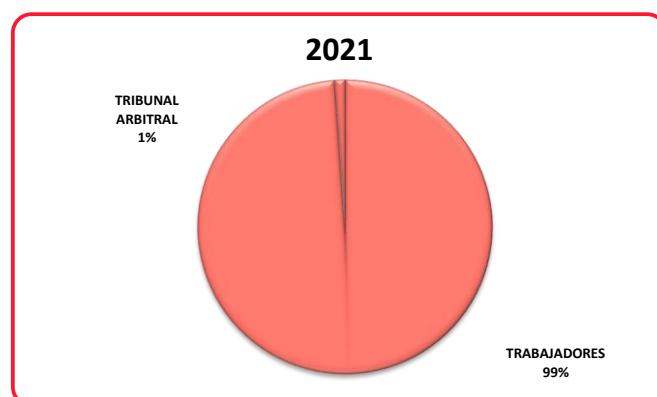
FUENTE : MINISTERIO DE TRABAJO Y PROMOCIÓN DEL EMPLEO - MTPE  
 Dirección General de Trabajo - Dirección de Políticas y Normativa de Trabajo  
 ELABORACIÓN: MTPE - OGETIC - OFICINA DE ESTADÍSTICA

CUADRO N° 74

PERÚ

VALORIZACIÓN DE PLIEGOS DE RECLAMOS, SEGÚN ENTIDAD SOLICITANTE  
2020 - 2021

| ENTIDAD SOLICITANTE                 | DICTAMEN ECONÓMICO LABORAL |           |
|-------------------------------------|----------------------------|-----------|
|                                     | 2020                       | 2021      |
| TRABAJADORES                        | 59                         | 88        |
| TRIBUNAL ARBITRAL                   | -                          | 1         |
| EMPRESA                             | 1                          | -         |
| AUTORIDAD ADMINISTRATIVA DE TRABAJO | -                          | -         |
| <b>TOTAL</b>                        | <b>60</b>                  | <b>89</b> |



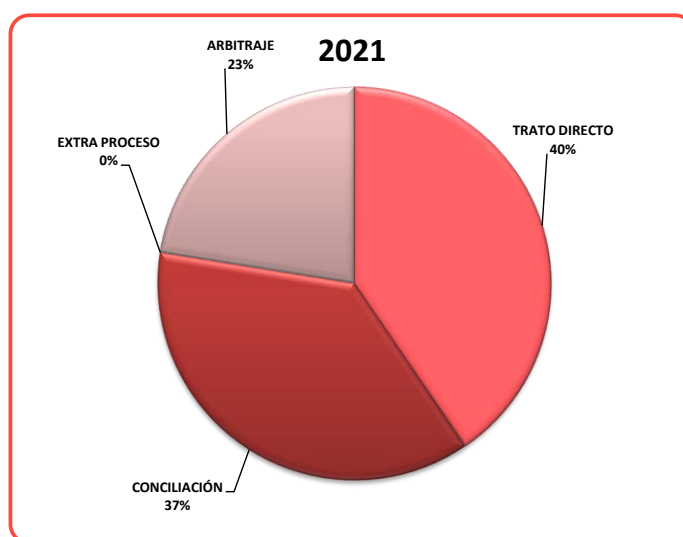
FUENTE : MINISTERIO DE TRABAJO Y PROMOCIÓN DEL EMPLEO - MTPE  
Dirección General de Trabajo - Dirección de Políticas y Normativa de Trabajo  
ELABORACIÓN: MTPE - OGETIC - OFICINA DE ESTADISTICA

CUADRO N° 75

PERÚ

VALORIZACIÓN DE PLIEGOS DE RECLAMOS, SEGÚN ETAPAS DE NEGOCIACIÓN COLECTIVA EN QUE FUE SOLICITADA  
2020 - 2021

| ETAPAS        | DICTAMEN  |           |
|---------------|-----------|-----------|
|               | 2020      | 2021      |
| TRATO DIRECTO | 33        | 36        |
| CONCILIACIÓN  | 19        | 33        |
| HUELGA        | -         | -         |
| EXTRA PROCESO | 1         | -         |
| ARBITRAJE     | 7         | 20        |
| SOLUCIONADO   | -         | -         |
| <b>TOTAL</b>  | <b>60</b> | <b>89</b> |



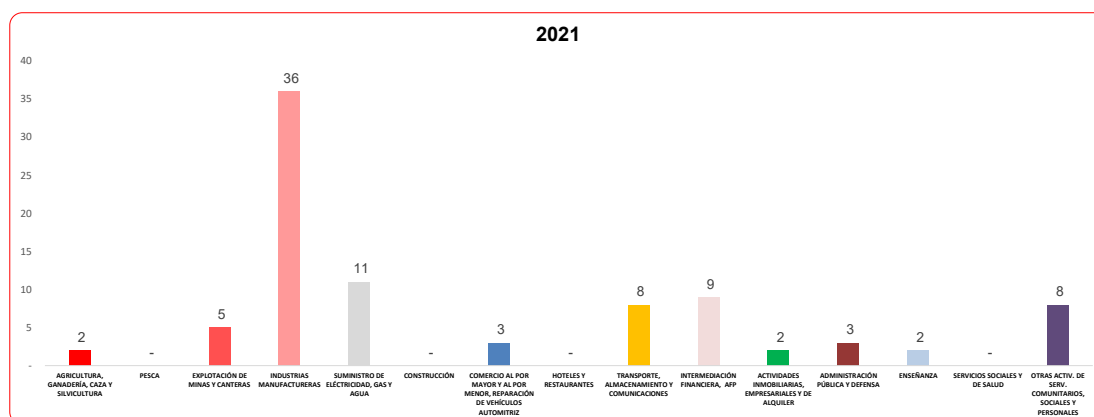
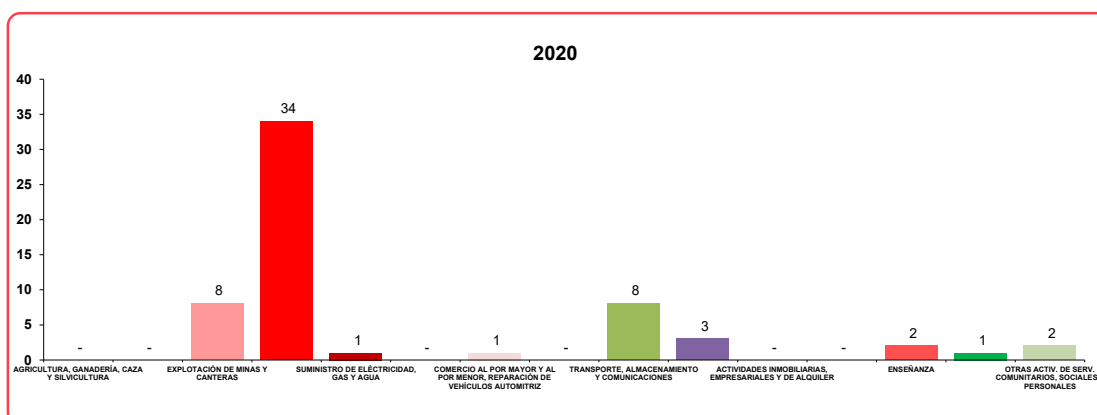
FUENTE : MINISTERIO DE TRABAJO Y PROMOCIÓN DEL EMPLEO - MTPE  
Dirección General de Trabajo - Dirección de Políticas y Normativa de Trabajo  
ELABORACIÓN: MTPE - OGETIC - OFICINA DE ESTADISTICA

CUADRO N° 76

PERÚ

**VALORIZACIÓN DE PLIEGOS DE RECLAMOS, SEGÚN ACTIVIDAD ECONÓMICA  
2020 - 2021**

| ACTIVIDAD ECONÓMICA   | DICTAMEN ECONÓMICO LABORAL |           | SEGUNDO DICTAMEN ECONÓMICO LABORAL |           | INFORME LABORAL |          |
|---|----------------------------|-----------|------------------------------------|-----------|-----------------|----------|
|   | 2020                       | 2021      | 2020                               | 2021      | 2020            | 2021     |
| A. AGRICULTURA, GANADERÍA, CAZA Y SILVICULTURA                              | -                          | 2         | -                                  | -         | -               | -        |
| B. PESCA  | -                          | -         | -                                  | -         | -               | -        |
| C. EXPLOTACIÓN DE MINAS Y CANTERAS  | 8                          | 5         | -                                  | 5         | 1               | -        |
| D. INDUSTRIAS MANUFACTURERAS  | 34                         | 36        | 6                                  | 10        | 2               | -        |
| E. SUMINISTRO DE ELÉCTRICIDAD, GAS Y AGUA                                   | 1                          | 11        | -                                  | 3         | -               | -        |
| F. CONSTRUCCIÓN   | -                          | -         | -                                  | -         | -               | -        |
| G. COMERCIO AL POR MAYOR Y AL POR MENOR, REPARACIÓN DE VEHÍCULOS AUTOMITRIZ | 1                          | 3         | -                                  | -         | -               | -        |
| H. HOTELES Y RESTAURANTES   | -                          | -         | -                                  | -         | -               | -        |
| I. TRANSPORTE, ALMACENAMIENTO Y COMUNICACIONES                              | 8                          | 8         | -                                  | 1         | -               | -        |
| J. INTERMEDIACIÓN FINANCIERA, AFP   | 3                          | 9         | 1                                  | 2         | -               | -        |
| K. ACTIVIDADES INMOBILIARIAS, EMPRESARIALES Y DE ALQUILER                   | -                          | 2         | -                                  | -         | -               | -        |
| L. ADMINISTRACIÓN PÚBLICA Y DEFENSA   | -                          | 3         | -                                  | 1         | -               | -        |
| M. ENSEÑANZA  | 2                          | 2         | -                                  | -         | -               | -        |
| N. SERVICIOS SOCIALES Y DE SALUD  | 1                          | -         | -                                  | -         | -               | -        |
| O. OTRAS ACTIV. DE SERV. COMUNITARIOS, SOCIALES Y PERSONALES                | 2                          | 8         | 1                                  | -         | -               | -        |
| <b>TOTAL</b>  | <b>60</b>                  | <b>89</b> | <b>8</b>                           | <b>22</b> | <b>3</b>        | <b>-</b> |

**DICTÁMENES ECONÓMICOS LABORALES**


FUENTE : MINISTERIO DE TRABAJO Y PROMOCIÓN DEL EMPLEO - MTPE  
Dirección General de Trabajo - Dirección de Políticas y Normativa de Trabajo  
ELABORACIÓN: MTPE - OGETIC - OFICINA DE ESTADÍSTICA

PERÚ

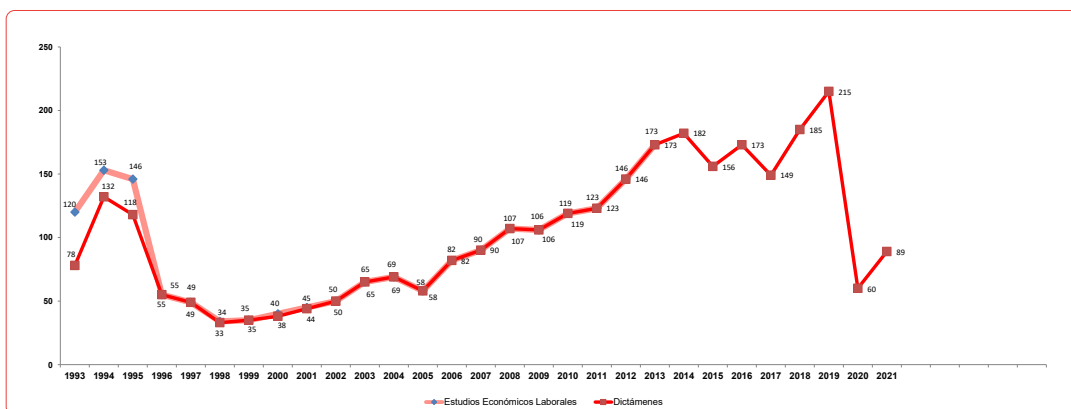
CUADRO N° 77

VALORIZACIÓN DE PLIEGOS DE RECLAMOS POR AÑOS, SEGÚN MESES  
1993 - 21

| MESES      | AÑOS      |       |           |       |           |       |           |       |           |       |           |       |           |       |           |       |           |       |           |       |           |       |           |       |
|------------|-----------|-------|-----------|-------|-----------|-------|-----------|-------|-----------|-------|-----------|-------|-----------|-------|-----------|-------|-----------|-------|-----------|-------|-----------|-------|-----------|-------|
|            | 1993      |       | 1994      |       | 1995      |       | 1996      |       | 1997      |       | 1998      |       | 1999      |       | 2000      |       | 2001      |       | 2002      |       | 2003      |       | 2004      |       |
|            | Est. Lab. | Dict. | Est. Lab. | Dict. | Est. Lab. | Dict. | Est. Lab. | Dict. | Est. Lab. | Dict. | Est. Lab. | Dict. | Est. Lab. | Dict. | Est. Lab. | Dict. | Est. Lab. | Dict. | Est. Lab. | Dict. | Est. Lab. | Dict. | Est. Lab. | Dict. |
| ENERO      | 3         | 1     | 10        | 8     | 7         | 7     | 6         | 6     | 10        | 10    | 3         | 3     | -         | -     | 4         | 4     | 2         | 2     | 6         | 6     | 2         | 2     | 2         | 2     |
| FEBRERO    | 4         | 2     | 16        | 11    | 5         | 6     | 4         | 5     | 1         | 1     | 3         | 3     | 1         | 1     | 5         | 5     | 3         | 3     | 4         | 4     | 8         | 8     | 6         | 6     |
| MARZO      | 3         | 2     | 14        | 14    | 12        | 5     | 4         | 4     | 4         | 4     | 1         | 1     | 9         | 9     | 2         | -     | 2         | 2     | 4         | 4     | 3         | 3     | 13        | 13    |
| ABRIL      | 4         | 1     | 15        | 8     | 19        | 13    | 3         | 3     | 3         | 3     | 2         | 2     | 3         | 3     | 3         | 2     | 2         | 2     | 2         | 5     | 5         | 3     | 3         |       |
| MAYO       | 11        | 7     | 14        | 21    | 18        | 8     | 3         | 3     | 3         | 3     | 4         | 4     | 2         | 2     | 3         | 3     | 6         | 6     | 5         | 5     | 7         | 7     | 7         | 7     |
| JUNIO      | 9         | 3     | 11        | 6     | 16        | 12    | 3         | 3     | 4         | 4     | 7         | 7     | 2         | 2     | 2         | 2     | 5         | 5     | 3         | 3     | 8         | 8     | 6         | 6     |
| JULIO      | 13        | 8     | 14        | 12    | 5         | 3     | 2         | 2     | 3         | 3     | -         | -     | 3         | 3     | -         | -     | 3         | 3     | 4         | 4     | 3         | 3     | 3         | 3     |
| AGOSTO     | 10        | 6     | 11        | 10    | 7         | 13    | 3         | 3     | 1         | 1     | 3         | 3     | 4         | 4     | 5         | 5     | 5         | 5     | 5         | 5     | 6         | 6     | 5         | 5     |
| SEPTIEMBRE | 21        | 16    | 17        | 17    | 7         | 7     | 4         | 3     | 7         | 7     | 2         | 1     | 2         | 2     | 5         | 5     | 5         | 4     | 3         | 3     | 8         | 8     | 5         | 5     |
| OCTUBRE    | 18        | 16    | 13        | 9     | 24        | 22    | 10        | 10    | 8         | 8     | 3         | 3     | 5         | 5     | 6         | 6     | 8         | 8     | 6         | 6     | 7         | 7     | 6         | 6     |
| NOVIEMBRE  | 16        | 11    | 15        | 12    | 13        | 10    | 10        | 10    | 4         | 4     | 4         | 4     | 2         | 2     | 1         | 1     | 2         | 2     | 6         | 6     | 7         | 7     | 7         | 7     |
| DICIEMBRE  | 8         | 5     | 3         | 4     | 13        | 12    | 3         | 3     | 1         | 1     | 2         | 2     | 2         | 2     | 4         | 4     | 2         | 2     | 2         | 2     | 1         | 1     | 6         | 6     |
| TOTAL      | 120       | 78    | 153       | 132   | 146       | 118   | 55        | 55    | 49        | 49    | 34        | 33    | 35        | 35    | 38        | 45    | 44        | 50    | 50        | 65    | 65        | 69    | 69        |       |

| MESES      | AÑOS      |       |           |       |           |       |           |       |           |       |           |       |           |       |           |       |           |       |           |       |           |       |           |       |           |       |           |       |           |       |
|------------|-----------|-------|-----------|-------|-----------|-------|-----------|-------|-----------|-------|-----------|-------|-----------|-------|-----------|-------|-----------|-------|-----------|-------|-----------|-------|-----------|-------|-----------|-------|-----------|-------|-----------|-------|
|            | 2005      |       | 2006      |       | 2007      |       | 2008      |       | 2009      |       | 2010      |       | 2011      |       | 2012      |       | 2013      |       | 2014      |       | 2015      |       | 2016      |       | 2017      |       | 2018      |       | 2019      |       |
|            | Est. Lab. | Dict. | Est. Lab. | Dict. | Est. Lab. | Dict. | Est. Lab. | Dict. | Est. Lab. | Dict. | Est. Lab. | Dict. | Est. Lab. | Dict. | Est. Lab. | Dict. | Est. Lab. | Dict. | Est. Lab. | Dict. | Est. Lab. | Dict. | Est. Lab. | Dict. | Est. Lab. | Dict. | Est. Lab. | Dict. | Est. Lab. | Dict. |
| ENERO      | 6         | 6     | 8         | 8     | 9         | 9     | 9         | 9     | 6         | 6     | 8         | 8     | 7         | 7     | 7         | 7     | 8         | 8     | 13        | 8     | 11        | 14    | 18        | 22    |           |       |           |       |           |       |
| FEBRERO    | 2         | 2     | 5         | 5     | 4         | 4     | 4         | 4     | 11        | 11    | 9         | 9     | 7         | 7     | 6         | 6     | 6         | 6     | 7         | 12    | 14        | 8     | 14        | 15    |           |       |           |       |           |       |
| MARZO      | 9         | 9     | 9         | 9     | 5         | 5     | 8         | 8     | 7         | 7     | 11        | 11    | 14        | 14    | 11        | 11    | 17        | 17    | 14        | 11    | 16        | 11    | 17        | 14    |           |       |           |       |           |       |
| ABRIL      | 3         | 3     | 7         | 7     | 6         | 6     | 13        | 13    | 9         | 9     | 8         | 8     | 12        | 12    | 10        | 10    | 21        | 21    | 12        | 11    | 10        | 9     | 17        | 15    |           |       |           |       |           |       |
| MAYO       | 4         | 4     | 5         | 5     | 9         | 9     | 8         | 8     | 11        | 11    | 12        | 12    | 12        | 12    | 13        | 13    | 20        | 20    | 12        | 15    | 15        | 12    | 13        | 19    |           |       |           |       |           |       |
| JUNIO      | 10        | 10    | 3         | 3     | 7         | 7     | 8         | 8     | 9         | 9     | 11        | 11    | 12        | 12    | 11        | 11    | 12        | 12    | 19        | 14    | 20        | 11    | 12        | 17    |           |       |           |       |           |       |
| JULIO      | 3         | 3     | 6         | 6     | 8         | 8     | 13        | 13    | 12        | 12    | 12        | 12    | 10        | 10    | 11        | 11    | 15        | 15    | 20        | 13    | 16        | 18    | 14        | 17    |           |       |           |       |           |       |
| AGOSTO     | 7         | 7     | 9         | 9     | 3         | 3     | 9         | 9     | 13        | 13    | 10        | 10    | 7         | 7     | 13        | 13    | 19        | 19    | 17        | 18    | 16        | 8     | 18        | 18    |           |       |           |       |           |       |
| SEPTIEMBRE | 4         | 4     | 8         | 8     | 12        | 12    | 14        | 14    | 9         | 9     | 9         | 9     | 12        | 12    | 19        | 19    | 15        | 15    | 17        | 16    | 18        | 20    | 12        | 26    |           |       |           |       |           |       |
| OCTUBRE    | 4         | 4     | 10        | 10    | 5         | 5     | 11        | 11    | 5         | 5     | 7         | 7     | 10        | 10    | 15        | 15    | 12        | 12    | 16        | 11    | 12        | 13    | 15        |       |           |       |           |       |           |       |
| NOVIEMBRE  | 3         | 3     | 7         | 7     | 11        | 11    | 8         | 8     | 9         | 9     | 8         | 8     | 14        | 14    | 18        | 18    | 16        | 16    | 18        | 14    | 10        | 14    | 17        | 20    |           |       |           |       |           |       |
| DICIEMBRE  | 3         | 3     | 5         | 5     | 11        | 11    | 2         | 2     | 5         | 5     | 14        | 14    | 6         | 6     | 12        | 12    | 12        | 12    | 21        | 8     | 15        | 12    | 20        | 17    |           |       |           |       |           |       |
| TOTAL      | 58        | 58    | 82        | 82    | 90        | 90    | 107       | 107   | 106       | 106   | 119       | 119   | 123       | 123   | 146       | 146   | 173       | 173   | 182       | 156   | 172       | 149   | 185       | 215   |           |       |           |       |           |       |

| MESES      | AÑOS  |       |
|------------|-------|-------|
|            | 2020  | 2021  |
|            | Dict. | Dict. |
| ENERO      | 14    | 4     |
| FEBRERO    | 15    | 5     |
| MARZO      | 5     | 9     |
| ABRIL      | -     | 4     |
| MAYO       | -     | 3     |
| JUNIO      | -     | 6     |
| JULIO      | 2     | 8     |
| AGOSTO     | 3     | 9     |
| SEPTIEMBRE | 3     | 7     |
| OCTUBRE    | 8     | 1     |
| NOVIEMBRE  | 2     | 18    |
| DICIEMBRE  | 8     | 15    |
| TOTAL      | 60    | 89    |



FUENTE : MINISTERIO DE TRABAJO Y PROMOCIÓN DEL EMPLEO - MTPE  
 Dirección General de Trabajo - Dirección de Políticas y Normativa de Trabajo  
 ELABORACIÓN: MTPE - OGETIC - OFICINA DE ESTADÍSTICA  
 Est. Lab. : Estudios Económicos Laborales  
 Dict. : Dictámenes  
 NOTA : Los Dictámenes Económicos Laborales se emitieron a partir del año 1993



## CUADRO N° 78

PERÚ

## REGISTRO DE ACCIONES REALIZADAS POR LA DIRECCIÓN DE PREVENCIÓN Y SOLUCIÓN DE CONFLICTOS LABORALES Y RESPONSABILIDAD SOCIAL EMPRESARIAL LABORAL

REUNIONES DE EXTRA PROCESO, CONCILIACIÓN  
2020 - 2021

| MESES        | EXTRA PROCESO |            |            |            | CONCILIACIÓN |            |            |            |
|--------------|---------------|------------|------------|------------|--------------|------------|------------|------------|
|              | ASISTIÓ       |            | NO ASISTIÓ |            | ASISTIÓ      |            | NO ASISTIÓ |            |
|              | 2020          | 2021       | 2020       | 2021       | 2020         | 2021       | 2020       | 2021       |
| ENERO        | 62            | 39         | 12         | 14         | 49           | 50         | 17         | 14         |
| FEBRERO      | 28            | 46         | 18         | 19         | 45           | 44         | 30         | 4          |
| MARZO        | 26            | 71         | 14         | 33         | 17           | 39         | 13         | 7          |
| ABRIL        | -             | 37         | -          | 32         | -            | 49         | -          | 8          |
| MAYO         | -             | 45         | -          | 25         | -            | 50         | -          | 18         |
| JUNIO        | 6             | 34         | 1          | 18         | 6            | 58         | 1          | 13         |
| JULIO        | 18            | 47         | 5          | 3          | 27           | 62         | 4          | 7          |
| AGOSTO       | 33            | 38         | 4          | 5          | 25           | 72         | 3          | 8          |
| SEPTIEMBRE   | 25            | 57         | 12         | 6          | 34           | 95         | 6          | 12         |
| OCTUBRE      | 55            | 60         | 14         | 18         | 25           | 95         | 3          | 22         |
| NOVIEMBRE    | 48            | 49         | 14         | 26         | 38           | 82         | 7          | 19         |
| DICIEMBRE    | 66            | 51         | 14         | 13         | 48           | 66         | 13         | 18         |
| <b>TOTAL</b> | <b>367</b>    | <b>574</b> | <b>108</b> | <b>212</b> | <b>314</b>   | <b>762</b> | <b>97</b>  | <b>150</b> |

ACTA DE ACUERDOS  
2020-2021

| MESES        | ACTA DE ACUERDOS |           |              |           |
|--------------|------------------|-----------|--------------|-----------|
|              | EXTRA PROCESO    |           | CONCILIACIÓN |           |
|              | 2020             | 2021      | 2020         | 2021      |
| ENERO        | 10               | 6         | 5            | 4         |
| FEBRERO      | 2                | 5         | 4            | 3         |
| MARZO        | 3                | 8         | 2            | -         |
| ABRIL        | -                | 2         | -            | -         |
| MAYO         | -                | 5         | -            | 2         |
| JUNIO        | 3                | 2         | 1            | 3         |
| JULIO        | 5                | 7         | 2            | 4         |
| AGOSTO       | 3                | 4         | 2            | 4         |
| SEPTIEMBRE   | 1                | 8         | 4            | 5         |
| OCTUBRE      | 5                | 5         | 1            | 6         |
| NOVIEMBRE    | 7                | 5         | 5            | 1         |
| DICIEMBRE    | 9                | 8         | 6            | 3         |
| <b>TOTAL</b> | <b>48</b>        | <b>65</b> | <b>32</b>    | <b>35</b> |

REUNIONES INFORMATIVAS  
2020-2021

| MESES        | REUNIONES INFORMATIVAS |           |            |           |
|--------------|------------------------|-----------|------------|-----------|
|              | ASISTIÓ                |           | NO ASISTIÓ |           |
|              | 2020                   | 2021      | 2020       | 2021      |
| ENERO        | 11                     | 7         | 1          | 1         |
| FEBRERO      | 8                      | 8         | 3          | 1         |
| MARZO        | 7                      | 1         | 5          | 2         |
| ABRIL        | -                      | 1         | -          | 1         |
| MAYO         | -                      | 1         | -          | -         |
| JUNIO        | -                      | 1         | -          | -         |
| JULIO        | 22                     | -         | 14         | -         |
| AGOSTO       | 38                     | 2         | 15         | -         |
| SEPTIEMBRE   | 24                     | 21        | 7          | 21        |
| OCTUBRE      | 11                     | 2         | 9          | 6         |
| NOVIEMBRE    | 24                     | 30        | 18         | 12        |
| DICIEMBRE    | 25                     | 18        | 15         | 10        |
| <b>TOTAL</b> | <b>170</b>             | <b>92</b> | <b>87</b>  | <b>54</b> |

ASISTENCIAS TÉCNICAS  
2020-2021

| MESES        | ASISTENCIAS TÉCNICAS |            |
|--------------|----------------------|------------|
|              | 2020                 | 2021       |
| ENERO        | 10                   | 24         |
| FEBRERO      | 14                   | 20         |
| MARZO        | 6                    | 45         |
| ABRIL        | -                    | 35         |
| MAYO         | -                    | 32         |
| JUNIO        | 2                    | 34         |
| JULIO        | 4                    | 36         |
| AGOSTO       | 4                    | 29         |
| SEPTIEMBRE   | 14                   | 45         |
| OCTUBRE      | 33                   | 56         |
| NOVIEMBRE    | 27                   | 69         |
| DICIEMBRE    | 34                   | 49         |
| <b>TOTAL</b> | <b>148</b>           | <b>474</b> |

FUENTE : MINISTERIO DE TRABAJO Y PROMOCIÓN DEL EMPLEO - MTPE  
 Dirección General de Trabajo  
 Dirección de Prevención y Solución de Conflictos Laborales y Responsabilidad Social Empresarial Laboral  
 ELABORACIÓN: MTPE - OGETIC - OFICINA DE ESTADÍSTICA

# III. CONTRATOS EXTRANJEROS

## CUADRO N° 79

PERÚ

CONTRATOS DE TRABAJO REGISTRADOS EN EL SISTEMA VIRTUAL DEL REGISTRO NACIONAL DE CONTRATOS DE TRABAJO DE PERSONAL EXTRANJERO - SIVICE, POR MESES SEGÚN REGIÓN DE REGISTRO

DECRETO LEGISLATIVO N° 689  
2021

| REGIÓN             | MESES        |              |              |              |              |              |              |              |              |              |              |              | TOTAL         |   |
|--------------------|--------------|--------------|--------------|--------------|--------------|--------------|--------------|--------------|--------------|--------------|--------------|--------------|---------------|---|
|                    | ENE          | FEB          | MAR          | ABR          | MAY          | JUN          | JUL          | AGO          | SET          | OCT          | NOV          | DIC          |               |   |
| AMAZONAS           | -            | -            | -            | 1            | -            | 2            | 2            | 1            | -            | -            | 1            | -            | 1             | 7 |
| ANCASH             | 15           | 17           | 12           | 10           | 16           | 18           | 13           | 33           | 24           | 17           | 27           | 32           | 234           |   |
| APURIMAC           | 5            | 4            | 4            | 1            | 3            | 2            | 1            | 3            | -            | -            | 2            | -            | 25            |   |
| AREQUIPA           | 87           | 84           | 52           | 62           | 71           | 62           | 90           | 74           | 72           | 81           | 63           | 60           | 858           |   |
| AYACUCHO           | 3            | 2            | 1            | -            | 1            | 2            | 2            | 2            | 1            | 2            | 8            | 2            | 26            |   |
| CAJAMARCA          | 7            | 6            | 4            | 4            | 4            | 4            | 11           | 7            | 3            | 11           | 3            | 4            | 68            |   |
| CALLAO             | 224          | 220          | 240          | 294          | 239          | 238          | 304          | 254          | 241          | 185          | 366          | 232          | 3 037         |   |
| CUSCO              | 38           | 29           | 44           | 41           | 37           | 29           | 49           | 47           | 34           | 31           | 32           | 26           | 437           |   |
| HUANCAVELICA       | -            | -            | -            | -            | -            | -            | 1            | -            | -            | -            | -            | -            | 1             |   |
| HUANUCO            | 31           | 21           | 13           | 5            | 8            | 7            | 11           | 4            | 1            | 13           | 1            | 4            | 119           |   |
| ICA                | 27           | 28           | 45           | 45           | 42           | 26           | 51           | 50           | 24           | 55           | 36           | 50           | 479           |   |
| LA LIBERTAD        | 37           | 37           | 41           | 41           | 31           | 73           | 57           | 41           | 54           | 44           | 42           | 46           | 544           |   |
| LAMBAYEQUE         | 6            | 19           | 9            | 18           | 16           | 8            | 26           | 11           | 9            | 17           | 17           | 21           | 177           |   |
| LIMA METROPOLITANA | 1 812        | 1 874        | 1 929        | 2 123        | 2 128        | 1 799        | 2 399        | 2 231        | 2 512        | 2 227        | 2 851        | 2 528        | 26 413        |   |
| LIMA PROVINCIAS    | 3            | 18           | 16           | 6            | 25           | 17           | 13           | 39           | 20           | 20           | 25           | 28           | 230           |   |
| LORETO             | 3            | 2            | 4            | 1            | 3            | 9            | 6            | 3            | 9            | 6            | 2            | 8            | 56            |   |
| MADRE DE DIOS      | 6            | 4            | 8            | 6            | 4            | 1            | 5            | 3            | 4            | 3            | 3            | 5            | 52            |   |
| MOQUEGUA           | 7            | 8            | 6            | 18           | 13           | 7            | 9            | 13           | 7            | 13           | 10           | 11           | 122           |   |
| PASCO              | -            | 1            | 7            | 1            | 3            | 2            | 7            | 6            | 1            | 4            | 3            | 4            | 39            |   |
| PIURA              | 39           | 28           | 39           | 49           | 45           | 24           | 41           | 49           | 33           | 38           | 37           | 57           | 479           |   |
| PUNO               | -            | 3            | 9            | 1            | 16           | 8            | 13           | 11           | 6            | 4            | 11           | 1            | 83            |   |
| SAN MARTIN         | 4            | 8            | 5            | 10           | 10           | -            | 8            | 14           | 17           | 2            | 7            | 4            | 89            |   |
| TACNA              | 7            | 8            | 9            | 4            | 14           | 10           | 8            | 13           | 11           | 6            | 13           | 14           | 117           |   |
| TUMBES             | 2            | 1            | 6            | 1            | -            | -            | 4            | 6            | 8            | 3            | 4            | 7            | 42            |   |
| UCAYALI            | 4            | 6            | 5            | 5            | 8            | 5            | 2            | 8            | 5            | 12           | 3            | 2            | 65            |   |
| <b>TOTAL</b>       | <b>2 367</b> | <b>2 428</b> | <b>2 508</b> | <b>2 747</b> | <b>2 737</b> | <b>2 353</b> | <b>3 133</b> | <b>2 923</b> | <b>3 096</b> | <b>2 794</b> | <b>3 567</b> | <b>3 146</b> | <b>33 799</b> |   |

FUENTE : MINISTERIO DE TRABAJO Y PROMOCIÓN DEL EMPLEO-MTPE

DGT - DIRECCIÓN DE REGISTROS NACIONALES DE RELACIONES DE TRABAJO

Sistema Virtual del Registro Nacional de Contratos de Trabajo de Personal Extranjero - SIVICE

ELABORACIÓN: MTPE- OGETIC-OFCINA DE ESTADÍSTICA



PERÚ

CUADRO N° 80

CONTRATOS DE TRABAJO REGISTRADOS EN EL SISTEMA VIRTUAL DEL REGISTRO NACIONAL DE CONTRATOS DE TRABAJO DE PERSONAL EXTRANJERO - SIVICE POR MESES  
SEGÚN CONTINENTES Y PAÍSES DE NACIONALIDAD  
DECRETO LEGISLATIVO N° 689  
2021

| CONTINENTES<br>PAÍSES NACIONALIDAD       | MESES |      |      |      |      |      |      |      |      |      |      |      | TOTAL |
|--|-------|------|------|------|------|------|------|------|------|------|------|------|-------|
|  | ENE   | FEB  | MAR  | ABR  | MAY  | JUN  | JUL  | AGO  | SET  | OCT  | NOV  | DIC  |       |
| <b>ÁFRICA</b>                            | 1     | 2    | 4    | 5    | -    | 1    | -    | 5    | 3    | 8    | 2    | 10   | 41    |
| ARGELIA                                  | -     | -    | -    | -    | -    | -    | -    | -    | -    | -    | -    | -    | 1     |
| CABO VERDE                               | -     | -    | -    | -    | -    | -    | -    | 1    | -    | -    | -    | -    | 1     |
| EGIPTO                                   | -     | -    | -    | 1    | -    | -    | -    | 2    | -    | 2    | -    | -    | 3     |
| GABON                                    | -     | -    | -    | 1    | -    | -    | -    | -    | -    | 2    | -    | -    | 3     |
| LIBERIA                                  | -     | -    | -    | -    | -    | -    | -    | 1    | -    | -    | 1    | -    | 2     |
| MARRUECOS                                | -     | -    | 2    | -    | -    | -    | -    | -    | 1    | -    | -    | -    | 3     |
| NIGERIA                                  | -     | -    | -    | -    | -    | 1    | -    | -    | -    | -    | -    | -    | 2     |
| PALESTINA                                | -     | -    | 1    | 2    | -    | -    | -    | 1    | -    | -    | -    | -    | 2     |
| SUDAFRICA                                | 1     | 2    | 1    | 1    | -    | -    | -    | -    | 2    | 4    | 1    | -    | 3     |
| <b>AMÉRICA CENTRAL</b>                   | 32    | 32   | 37   | 46   | 56   | 28   | 47   | 40   | 55   | 35   | 45   | 60   | 513   |
| ANTIGUA BARBUDA                          | -     | -    | -    | -    | -    | -    | -    | -    | -    | -    | -    | -    | -     |
| BELICE                                   | -     | -    | -    | -    | -    | -    | -    | -    | 1    | -    | -    | -    | 1     |
| COSTA RICA                               | 2     | -    | 3    | 3    | 6    | 3    | 8    | -    | 7    | 2    | 10   | 3    | 47    |
| CUBA                                     | 20    | 15   | 21   | 24   | 29   | 12   | 19   | 21   | 24   | 20   | 22   | 39   | 266   |
| DOMINICA                                 | -     | -    | -    | 2    | 1    | 1    | 2    | 1    | 3    | -    | -    | -    | 2     |
| EL SALVADOR                              | 1     | 7    | 3    | 6    | 5    | 2    | 2    | 3    | 3    | 4    | 1    | 3    | 39    |
| GUATEMALA                                | 1     | 3    | 2    | 1    | 5    | 4    | 1    | 3    | 5    | 3    | 1    | -    | 34    |
| HONDURAS                                 | 1     | 2    | 1    | 2    | 1    | -    | 8    | 2    | 3    | 2    | -    | -    | 25    |
| JAMAICA                                  | -     | -    | -    | 1    | -    | -    | -    | -    | -    | -    | -    | -    | 1     |
| NICARAGUA                                | 1     | 2    | 3    | 1    | 5    | 1    | 5    | 3    | 4    | 2    | 4    | 5    | 36    |
| PANAMA                                   | 1     | 3    | 2    | 2    | 1    | 2    | 2    | 1    | 4    | 2    | 1    | 1    | 20    |
| REPUBLICA DOMINICANA                     | 4     | 8    | 2    | 3    | 3    | 3    | 6    | 6    | 7    | 5    | 3    | 1    | 31    |
| <b>AMÉRICA DEL NORTE</b>                 | 48    | 83   | 81   | 49   | 93   | 61   | 69   | 86   | 72   | 65   | 60   | 61   | 828   |
| BELICE                                   | -     | -    | -    | -    | -    | -    | -    | -    | -    | -    | -    | -    | 1     |
| CANADA                                   | 3     | 4    | 7    | 4    | 6    | 3    | 3    | 6    | 5    | 4    | 8    | 8    | 61    |
| ESTADOS UNIDOS                           | 23    | 41   | 39   | 24   | 56   | 22   | 31   | 40   | 38   | 18   | 13   | 19   | 364   |
| HAITI                                    | -     | -    | -    | -    | -    | -    | -    | 1    | 1    | 1    | -    | -    | 3     |
| ISLA WAKE                                | -     | -    | 1    | -    | -    | -    | 1    | -    | 1    | -    | -    | -    | 3     |
| MEXICO                                   | 22    | 38   | 34   | 21   | 31   | 35   | 34   | 39   | 27   | 42   | 39   | 33   | 385   |
| TRINIDAD Y TOBAGO                        | -     | -    | -    | -    | -    | -    | -    | 1    | -    | -    | -    | -    | 1     |
| <b>AMÉRICA DEL SUR</b>                   | 1984  | 2062 | 2114 | 2340 | 2286 | 1977 | 2675 | 2465 | 2645 | 2389 | 3101 | 2676 | 28714 |
| ARGENTINA                                | 12    | 14   | 24   | 22   | 17   | 15   | 14   | 23   | 24   | 21   | 18   | 23   | 227   |
| BOLIVIA                                  | 12    | 17   | 32   | 5    | 12   | 12   | 11   | 5    | 13   | 10   | 9    | 9    | 147   |
| BRASIL                                   | 11    | 18   | 14   | 16   | 22   | 14   | 20   | 13   | 26   | 23   | 22   | 22   | 221   |
| CHILE                                    | 15    | 20   | 20   | 26   | 36   | 17   | 16   | 16   | 15   | 12   | 20   | 19   | 232   |
| COLOMBIA                                 | 7     | 6    | 2    | 6    | 5    | 6    | 3    | 5    | 1    | 5    | 2    | 5    | 53    |
| ECUADOR                                  | 4     | -    | 2    | -    | 1    | 2    | -    | -    | -    | -    | -    | -    | 9     |
| GUYANA                                   | -     | -    | -    | -    | -    | -    | -    | -    | -    | -    | -    | -    | 1     |
| PARAGUAY                                 | 1     | 2    | -    | 1    | 2    | -    | -    | 1    | 2    | -    | 1    | 3    | 13    |
| SURINAM                                  | -     | 1    | -    | -    | -    | -    | -    | -    | 1    | -    | -    | -    | 2     |
| URUGUAY                                  | -     | 1    | 2    | 1    | 1    | 3    | 4    | 2    | 1    | 1    | 2    | 2    | 20    |
| VENEZUELA                                | 1922  | 1983 | 2018 | 2267 | 2189 | 1909 | 2604 | 2402 | 2558 | 2321 | 3024 | 2592 | 27789 |
| <b>ASIA</b>                              | 198   | 121  | 133  | 171  | 183  | 183  | 217  | 191  | 209  | 173  | 226  | 230  | 2235  |
| AFGANISTAN                               | -     | -    | -    | -    | -    | 1    | 1    | -    | -    | -    | 1    | -    | 2     |
| BANGLA DESH                              | -     | -    | -    | -    | -    | -    | -    | -    | -    | -    | -    | -    | 2     |
| CHINA                                    | 165   | 90   | 90   | 147  | 132  | 148  | 176  | 157  | 165  | 138  | 176  | 197  | 1781  |
| COREA DEL NORTE                          | 2     | -    | 1    | 1    | -    | -    | 1    | -    | 2    | -    | -    | -    | 8     |
| COREA DEL SUR                            | 11    | 8    | 9    | 3    | 19   | 11   | 7    | 4    | 11   | 10   | 11   | 9    | 113   |
| FILIPINAS                                | -     | 2    | 4    | -    | 1    | 3    | 3    | -    | 1    | -    | 2    | -    | 16    |
| INDIA                                    | 4     | 3    | 6    | 3    | 5    | 8    | 4    | 4    | 3    | 9    | 11   | 7    | 67    |
| INDONESIA                                | -     | -    | -    | -    | -    | -    | 1    | 2    | -    | -    | -    | -    | 4     |
| IRAN                                     | -     | -    | -    | -    | -    | 1    | 1    | -    | -    | -    | -    | -    | 4     |
| ISRAEL                                   | 1     | 1    | 1    | -    | 3    | 1    | -    | 1    | -    | 2    | 1    | 1    | 12    |
| JAPON                                    | 7     | 5    | 8    | 6    | 6    | 4    | 5    | 6    | 4    | 3    | 6    | 5    | 65    |
| JORDANIA                                 | -     | 1    | 1    | -    | -    | -    | -    | -    | 1    | -    | -    | -    | 3     |
| KAZAJISTAN                               | -     | -    | -    | 1    | -    | -    | -    | -    | -    | -    | -    | -    | 1     |
| LIBANO                                   | -     | -    | -    | -    | -    | -    | -    | -    | -    | -    | 2    | -    | 2     |
| MALASIA                                  | -     | -    | -    | -    | -    | -    | -    | -    | -    | -    | -    | 1    | 1     |
| MONGOLIA                                 | -     | -    | 2    | -    | -    | 1    | -    | -    | 1    | 5    | 1    | -    | 10    |
| NEPAL                                    | -     | 1    | 1    | -    | -    | -    | -    | -    | 1    | -    | -    | -    | 3     |
| PAKISTAN                                 | 1     | 1    | -    | 1    | -    | 1    | 1    | 3    | 3    | -    | 2    | 2    | 15    |
| SINGAPUR                                 | -     | 1    | -    | -    | -    | -    | -    | 1    | 1    | -    | -    | -    | 5     |
| SIRIA                                    | -     | -    | -    | -    | -    | -    | -    | -    | 1    | -    | -    | -    | 1     |
| TADJIKISTAN                              | -     | -    | -    | -    | -    | -    | -    | 1    | -    | -    | -    | -    | 1     |
| TAILANDIA                                | -     | -    | 2    | -    | -    | -    | 1    | -    | -    | -    | -    | -    | 3     |
| TERRITORIO BRITANICO DEL OCEANO PACIFICO | -     | -    | -    | -    | -    | 1    | -    | -    | 1    | -    | -    | -    | 2     |
| TURQUIA                                  | 3     | 1    | 3    | 2    | -    | 2    | 2    | 1    | 2    | 2    | 2    | 2    | 22    |
| UZBEKISTAN                               | -     | -    | -    | -    | -    | -    | 1    | -    | -    | -    | -    | -    | 1     |
| VIETNAM                                  | 3     | 7    | 4    | 5    | 13   | 2    | 14   | 10   | 12   | -    | 12   | -    | 82    |
| YEMEN                                    | -     | -    | -    | 1    | -    | -    | -    | -    | -    | 1    | -    | -    | 2     |
| <b>EUROPA</b>                            | 101   | 125  | 133  | 131  | 117  | 102  | 122  | 132  | 104  | 122  | 131  | 106  | 1426  |
| ALBANIA                                  | -     | -    | 1    | -    | -    | 1    | -    | -    | -    | -    | -    | -    | 3     |
| ALDERNEY                                 | -     | -    | 1    | -    | -    | -    | -    | -    | -    | -    | -    | -    | 2     |
| ALEMANIA                                 | 7     | 6    | 9    | 13   | 6    | 9    | 11   | 14   | 9    | 12   | 4    | 10   | 110   |
| ANDORRA                                  | -     | -    | 1    | -    | -    | -    | -    | -    | -    | 1    | -    | -    | 2     |
| ANTILLAS HOLANDESAS                      | -     | 1    | -    | -    | -    | -    | -    | -    | -    | -    | -    | -    | 1     |
| AUSTRIA                                  | -     | 1    | 1    | -    | 1    | -    | 3    | -    | 1    | -    | 1    | 1    | 9     |
| AZERBAIJAN                               | -     | -    | -    | -    | -    | -    | -    | -    | 1    | -    | -    | -    | 1     |
| BELGICA                                  | 2     | 5    | 2    | 2    | 2    | 2    | 2    | 3    | 2    | 1    | 2    | 1    | 26    |
| BIELORRUSIA                              | -     | -    | -    | -    | -    | -    | -    | -    | 1    | -    | -    | -    | 1     |
| BULGARIA                                 | -     | -    | 1    | 1    | -    | -    | -    | -    | -    | -    | 1    | -    | 3     |
| CHECOSLOVAQUIA                           | 1     | -    | -    | -    | -    | -    | -    | -    | 1    | -    | -    | -    | 2     |
| CHIPRE                                   | -     | -    | -    | -    | -    | -    | -    | -    | -    | 1    | -    | -    | 1     |
| CROACIA                                  | -     | 1    | -    | 1    | 1    | 1    | 2    | -    | -    | -    | -    | -    | 6     |
| DINAMARCA                                | -     | -    | 2    | 1    | -    | 1    | -    | -    | -    | -    | -    | -    | 4     |
| ESLOVAQUIA                               | -     | -    | -    | -    | -    | -    | -    | 1    | -    | 1    | -    | -    | 2     |
| ESLOVENIA                                | 1     | -    | 1    | -    | -    | -    | -    | -    | -    | -    | -    | -    | 2     |
| ESPAÑA                                   | 24    | 25   | 32   | 31   | 34   | 43   | 36   | 38   | 31   | 23   | 48   | 24   | 389   |
| FRANCIA                                  | 21    | 28   | 17   | 24   | 17   | 13   | 14   | 16   | 18   | 26   | 20   | 21   | 235   |
| GRECIA                                   | -     | -    | -    | 1    | -    | 1    | -    | -    | -    | -    | -    | -    | 2     |
| HUNGRIA                                  | -     | 1    | -    | -    | -    | -    | -    | -    | -    | -    | -    | -    | 1     |
| IRLANDA                                  | 3     | -    | 1    | 2    | -    | -    | -    | 3    | -    | 3    | -    | -    | 12    |
| ITALIA                                   | 21    | 23   | 22   | 14   | 24   | 14   | 16   | 11   | 14   | 20   | 23   | 21   | 223   |
| LETONIA                                  | -     | -    | -    | -    | -    | 1    | -    | -    | -    | 1    | -    | -    | 2     |
| LITUANIA                                 | -     | -    | -    | -    | -    | -    | -    | -    | 1    | -    | -    | -    | 1     |
| MACEDONIA                                | -     | -    | -    | 1    | -    | -    | 1    | 1    | -    | -    | -    | 2    | 5     |
| MALTA                                    | -     | -    | -    | -    | -    | -    | -    | -    | 1    | -    | -    | -    | 1     |
| MONTENEGRO                               | -     | -    | -    | -    | -    | -    | -    | 2    | -    | -    | -    | -    | 2     |
| NORUEGA                                  | -     | -    | -    | -    | -    | -    | 1    | 1    | -    | -    | -    | -    | 2     |
| PAISES BAJOS                             | 3     | 2    | 1    | 1    | 6    | 2    | 1    | 3    | 2    | 4    | 1    | 2    | 28    |
| POLONIA                                  | -     | -    | 2    | 2    | -    | 2    | 3    | 1    | -    | 2    | 1    | -    | 11    |
| PORTUGAL                                 | -     | 7    | 4    | 6    | 6    | 3    | 8    | 14   | 4    | 3    | 10   | 1    | 71    |
| REINO UNIDO                              | 5     | 12   | 25   | 17   | 11   | 4    | 13   | 18   | 11   | 8    | 6    | 7    | 137   |
| REPUBLICA CHECA                          | -     | -    | 2    | 3    | 2    | -    | 1    | -    | -    | -    | -    | -    | 2     |
| RUMANIA                                  | -     | 1    | 2    | 3    | 2    | -    | 3    | 1    | 1    | 2    | -    | -    | 15    |
| RUSIA                                    | 6     | 4    | 5    | 7    | 2    | 3    | 5    | 2    | 4    | 7    | 5    | 5    | 55    |
| SERBIA                                   | -     | -    | -    | -    | -    | -    | -    | -    | 2    | 1    | -    | -    | 4     |
| SUECIA                                   | 1     | -    | -    | 1    | 1    | -    | -    | -    | -    | 1    | -    | -    | 6     |
| SUIZA                                    | 1     | 7    | 1    | 2    | 1    | 1    | 1    | 1    | 1    | -    | -    | 3    | 19    |
| UCRANIA                                  | -     | 1    | 4    | 1    | 2    | 1    | 1    | -    | -    | 4    | 7    | -    | 23    |
| YUGOSLAVIA                               | -     | -    | -    | -    | -    | -    | -    | -    | -    | -    | -    | -    | 1     |
| <b>OCEANIA</b>                           | 3     | 3    | 6    | 5    | 2    | 1    | 3    | 4    | 8    | 2    | 2    | 3    | 42    |
| AUSTRALIA                                | 3     | 2    | 4    | 5    | 2    | 1    | 2    | 3    | 5    | 1    | 2    |      |       |

CUADRO N° 81

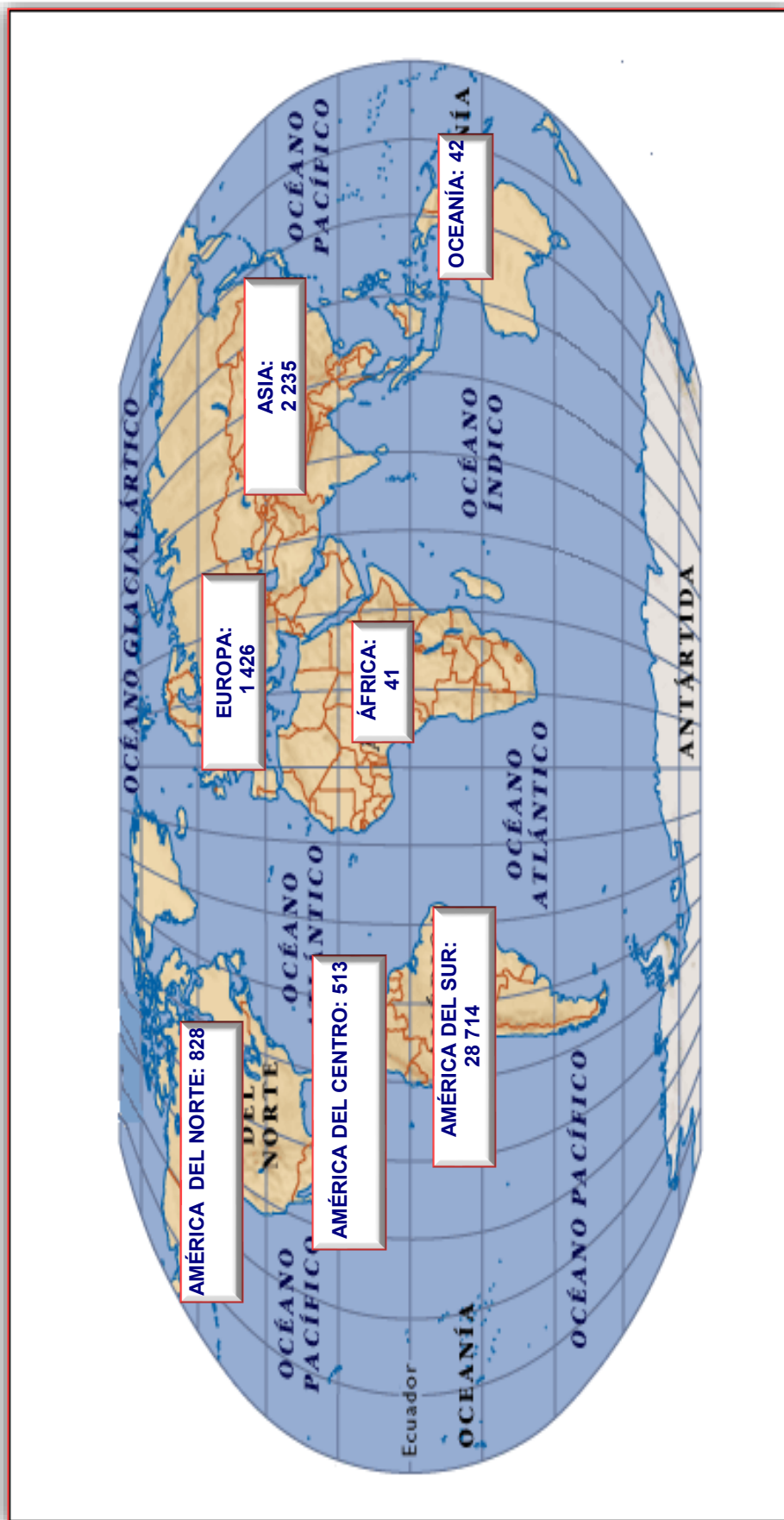
PERÚ  
CONTRATOS DE TRABAJO REGISTRADOS EN EL SISTEMA VIRTUAL DEL REGISTRO NACIONAL DE CONTRATOS DE TRABAJO DE PERSONAL EXTRANJERO - SIVICE  
POR SEXO Y RANGOS DE EDAD SEGÚN CONTINENTES Y PAÍSES DE NACIONALIDAD  
DECRETO LEGISLATIVO N° 689

| CONTINENTE / PAÍS        |                    | SEXO DEL TRABAJADOR / RANGOS DE EDAD |               |               |              |              |               | Total         |
|--------------------------|--------------------|--------------------------------------|---------------|---------------|--------------|--------------|---------------|---------------|
|                          |                    | Masculino                            |               |               | Femenino     |              |               |               |
|                          |                    | 18-29 años                           | 30-59 años    | 60 - más años | 18-29 años   | 30-59 años   | 60 - más años |               |
| <b>ÁFRICA</b>            |                    | <b>6</b>                             | <b>22</b>     | <b>3</b>      | <b>1</b>     | <b>6</b>     | <b>3</b>      | <b>41</b>     |
|                          | ARGELIA            | -                                    | -             | -             | -            | -            | -             | 1             |
|                          | CABO VERDE         | -                                    | -             | -             | -            | 1            | -             | 1             |
|                          | EGIPTO             | 1                                    | 6             | -             | 1            | -            | -             | 8             |
|                          | GABON              | -                                    | 3             | -             | -            | -            | -             | 3             |
|                          | LIBERIA            | -                                    | -             | -             | -            | 2            | -             | 2             |
|                          | MARRUECOS          | 2                                    | 1             | -             | -            | -            | -             | 3             |
|                          | NIGERIA            | -                                    | 2             | -             | -            | -            | -             | 2             |
|                          | PALESTINA          | -                                    | 1             | 3             | -            | 1            | 1             | 6             |
|                          | SUDÁFRICA          | 3                                    | 8             | -             | -            | 2            | 2             | 15            |
| <b>AMÉRICA CENTRAL</b>   |                    | <b>35</b>                            | <b>267</b>    | <b>21</b>     | <b>56</b>    | <b>127</b>   | <b>7</b>      | <b>513</b>    |
|                          | ANTIGUA BARBUDA    | -                                    | 1             | -             | -            | -            | -             | 1             |
|                          | BELICE             | -                                    | 1             | -             | -            | -            | -             | 1             |
|                          | COSTA RICA         | 4                                    | 27            | 4             | 2            | 10           | -             | 47            |
|                          | CUBA               | 12                                   | 131           | 11            | 28           | 79           | 5             | 266           |
|                          | DOMINICA           | 4                                    | 6             | -             | -            | 2            | -             | 12            |
|                          | EL SALVADOR        | 2                                    | 28            | -             | 3            | 6            | -             | 39            |
|                          | GUATEMALA          | 5                                    | 18            | 5             | 1            | 5            | -             | 34            |
|                          | HONDURAS           | 2                                    | 12            | -             | 6            | 4            | 1             | 25            |
|                          | JAMAICA            | -                                    | -             | -             | -            | 1            | -             | 1             |
|                          | NICARAGUA          | 6                                    | 19            | -             | 5            | 6            | -             | 36            |
|                          | PANAMÁ             | -                                    | 12            | -             | 5            | 3            | -             | 20            |
|                          | REPÚBLICA DOMINI   | -                                    | 12            | 1             | 6            | 11           | 1             | 31            |
| <b>AMÉRICA DEL NORTE</b> |                    | <b>61</b>                            | <b>456</b>    | <b>49</b>     | <b>67</b>    | <b>188</b>   | <b>7</b>      | <b>828</b>    |
|                          | BELICE             | -                                    | -             | -             | -            | 1            | -             | 1             |
|                          | CANADÁ             | 4                                    | 29            | 6             | 3            | 19           | -             | 61            |
|                          | ESTADOS UNIDOS     | 29                                   | 157           | 22            | 44           | 107          | 5             | 364           |
|                          | HAITI              | -                                    | 3             | -             | -            | -            | -             | 3             |
|                          | ISLA WAKE          | -                                    | 3             | -             | -            | -            | -             | 3             |
|                          | MEXICO             | 28                                   | 263           | 21            | 20           | 61           | 2             | 395           |
|                          | TRINIDAD Y TOBAG   | -                                    | 1             | -             | -            | -            | -             | 1             |
| <b>AMÉRICA DEL SUR</b>   |                    | <b>6 017</b>                         | <b>12 066</b> | <b>159</b>    | <b>4 250</b> | <b>6 201</b> | <b>21</b>     | <b>29 714</b> |
|                          | ARGENTINA          | 19                                   | 142           | 15            | 6            | 43           | 2             | 227           |
|                          | BOLIVIA            | 41                                   | 77            | -             | 10           | 19           | -             | 147           |
|                          | BRASIL             | 11                                   | 125           | 5             | 21           | 59           | -             | 221           |
|                          | CHILE              | 9                                    | 164           | 23            | 8            | 28           | -             | 232           |
|                          | COLOMBIA           | 6                                    | 25            | -             | 11           | 11           | -             | 53            |
|                          | ECUADOR            | 4                                    | 2             | -             | -            | 3            | -             | 9             |
|                          | GUYANA             | -                                    | -             | -             | 1            | -            | -             | 1             |
|                          | PARAGUAY           | 1                                    | 4             | 2             | 1            | 5            | -             | 13            |
|                          | SURINAM            | -                                    | 2             | -             | -            | -            | -             | 2             |
|                          | URUGUAY            | 1                                    | 12            | 1             | -            | 6            | -             | 20            |
|                          | VENEZUELA          | 5 935                                | 11 513        | 113           | 4 192        | 6 027        | 19            | 27 789        |
| <b>ASIA</b>              |                    | <b>360</b>                           | <b>1 443</b>  | <b>27</b>     | <b>166</b>   | <b>233</b>   | <b>6</b>      | <b>2 235</b>  |
|                          | AFGANISTAN         | -                                    | 4             | -             | -            | 4            | -             | 8             |
|                          | BANGLA DESH        | -                                    | 2             | -             | -            | -            | -             | 2             |
|                          | CHINA              | 304                                  | 1 144         | 11            | 148          | 171          | 3             | 1 781         |
|                          | COREA DEL NORTE    | -                                    | 2             | -             | -            | 6            | -             | 8             |
|                          | COREA DEL SUR      | 10                                   | 82            | 11            | 2            | 8            | -             | 113           |
|                          | FILIPINAS          | -                                    | 4             | -             | 2            | 9            | 1             | 16            |
|                          | INDIA              | 10                                   | 52            | 1             | -            | 4            | -             | 67            |
|                          | INDONESIA          | -                                    | -             | -             | -            | 4            | -             | 4             |
|                          | IRAN               | 1                                    | 3             | -             | -            | -            | -             | 4             |
|                          | ISRAEL             | 2                                    | 8             | -             | -            | 1            | 1             | 12            |
|                          | JAPÓN              | 6                                    | 46            | 4             | 3            | 6            | -             | 65            |
|                          | JORDANIA           | -                                    | 3             | -             | -            | -            | -             | 3             |
|                          | KAZAJISTAN         | -                                    | -             | -             | -            | 1            | -             | 1             |
|                          | LIBANO             | -                                    | -             | -             | -            | 2            | -             | 2             |
|                          | MALASIA            | -                                    | -             | -             | -            | 1            | -             | 1             |
|                          | MONGOLIA           | 1                                    | 5             | -             | 3            | 1            | -             | 10            |
|                          | NEPAL              | 1                                    | 2             | -             | -            | -            | -             | 3             |
|                          | PAKISTAN           | 6                                    | 9             | -             | -            | -            | -             | 15            |
|                          | SINGAPUR           | -                                    | 2             | -             | -            | 2            | 1             | 5             |
|                          | SIRIA              | -                                    | 1             | -             | -            | -            | -             | 1             |
|                          | TADJIKISTAN        | -                                    | 2             | -             | -            | -            | -             | 2             |
|                          | TAILANDIA          | -                                    | 1             | -             | -            | 2            | -             | 3             |
|                          | TERRITORIO BRITAN  | -                                    | 1             | -             | -            | 1            | -             | 2             |
|                          | TURQUÍA            | 11                                   | 10            | -             | -            | 1            | -             | 22            |
|                          | UZBEKISTAN         | -                                    | 1             | -             | -            | -            | -             | 1             |
|                          | VIETNAM            | 8                                    | 58            | -             | 8            | 8            | -             | 82            |
|                          | YEMEN              | -                                    | 1             | -             | -            | 1            | -             | 2             |
| <b>EUROPA</b>            |                    | <b>88</b>                            | <b>787</b>    | <b>86</b>     | <b>108</b>   | <b>337</b>   | <b>20</b>     | <b>1 426</b>  |
|                          | ALBANIA            | -                                    | -             | -             | -            | 3            | -             | 3             |
|                          | ALDERNEY           | -                                    | -             | -             | 2            | -            | -             | 2             |
|                          | ALEMANIA           | 8                                    | 42            | 4             | 15           | 33           | 8             | 110           |
|                          | ANDORRA            | -                                    | 2             | -             | -            | -            | -             | 2             |
|                          | ANTILLAS HOLANDE   | -                                    | -             | -             | -            | 1            | -             | 1             |
|                          | AUSTRIA            | -                                    | 4             | -             | 1            | 4            | -             | 9             |
|                          | AZERBAIJÁN         | -                                    | 1             | -             | -            | -            | -             | 1             |
|                          | BELGICA            | 2                                    | 15            | 2             | 4            | 3            | -             | 26            |
|                          | BIELORRUSIA        | -                                    | -             | -             | 1            | -            | -             | 1             |
|                          | BULGARIA           | 1                                    | 1             | -             | -            | 1            | -             | 3             |
|                          | CHECOSLOVAQUIA     | -                                    | 2             | -             | -            | -            | -             | 2             |
|                          | CHIPRE             | -                                    | 1             | -             | -            | 1            | -             | 2             |
|                          | CROACIA            | -                                    | 2             | 3             | -            | -            | -             | 6             |
|                          | DINAMARCA          | -                                    | 3             | -             | -            | 1            | -             | 4             |
|                          | ESLOVAQUIA         | 1                                    | 1             | -             | -            | -            | -             | 2             |
|                          | ESLOVENIA          | -                                    | 2             | -             | -            | -            | -             | 2             |
|                          | ESPAÑA             | 25                                   | 248           | 32            | 19           | 63           | 2             | 389           |
|                          | FRANCIA            | 25                                   | 114           | 12            | 34           | 47           | 3             | 235           |
|                          | GRECIA             | -                                    | 2             | -             | -            | -            | -             | 2             |
|                          | HUNGRÍA            | -                                    | 1             | -             | -            | -            | -             | 1             |
|                          | IRLANDA            | 1                                    | 5             | -             | 1            | 5            | -             | 12            |
|                          | ITALIA             | 9                                    | 119           | 24            | 9            | 59           | 3             | 223           |
|                          | LETONIA            | -                                    | -             | -             | -            | 2            | -             | 2             |
|                          | LITUANIA           | -                                    | 1             | -             | -            | -            | -             | 1             |
|                          | MACEDONIA          | -                                    | -             | -             | -            | 5            | -             | 5             |
|                          | MALTA              | -                                    | 1             | 1             | -            | -            | -             | 2             |
|                          | MONTENEGRO         | 1                                    | 1             | -             | -            | -            | -             | 2             |
|                          | NORUEGA            | 1                                    | -             | 1             | 2            | -            | -             | 4             |
|                          | PAÍSES BAJOS       | 1                                    | 12            | 2             | 4            | 7            | 2             | 28            |
|                          | POLONIA            | -                                    | 8             | -             | -            | 3            | -             | 11            |
|                          | PORTUGAL           | 1                                    | 59            | 2             | 4            | 5            | -             | 71            |
|                          | REINO UNIDO        | 6                                    | 82            | 3             | 4            | 41           | 1             | 137           |
|                          | REPÚBLICA CHECA    | -                                    | 1             | -             | -            | 1            | -             | 2             |
|                          | RUMANIA            | -                                    | 6             | -             | 1            | 8            | -             | 15            |
|                          | RUSIA              | 4                                    | 27            | -             | 5            | 19           | -             | 55            |
|                          | SERBIA             | -                                    | 4             | -             | -            | -            | -             | 4             |
|                          | SUECIA             | -                                    | 4             | -             | -            | 2            | -             | 6             |
|                          | SUIZA              | 1                                    | 10            | -             | -            | 7            | 1             | 19            |
|                          | UCRANIA            | 1                                    | 5             | -             | 2            | 15           | -             | 23            |
|                          | YUGOSLAVIA         | -                                    | 1             | -             | -            | -            | -             | 1             |
| <b>OCEANÍA</b>           |                    | <b>5</b>                             | <b>20</b>     | <b>4</b>      | <b>4</b>     | <b>8</b>     | <b>1</b>      | <b>42</b>     |
|                          | AUSTRALIA          | 1                                    | 15            | 4             | 3            | 7            | 1             | 31            |
|                          | ISLAS DEL PACÍFICO | 4                                    | -             | -             | -            | -            | -             | 4             |
|                          | NUOVA ZELANDA      | -                                    | 5             | -             | 1            | 1            | -             | 7             |
| <b>Total</b>             |                    | <b>6 572</b>                         | <b>15 061</b> | <b>349</b>    | <b>4 652</b> | <b>7 100</b> | <b>65</b>     | <b>33 759</b> |

FUENTE : MINISTERIO DE TRABAJO Y PROMOCIÓN DEL EMPLEO-MTPE  
DGT - DIRECCIÓN DE REGISTROS NACIONALES DE RELACIONES DE TRABAJO  
Sistema Virtual del Registro Nacional de Contratos de Trabajo de Personal Extranjero - SIVICE  
ELABORACIÓN: MTPE- OGETIC-OFICINA DE ESTADÍSTICA

GRÁFICO N°07

**CONTRATOS DE TRABAJO REGISTRADOS EN EL SISTEMA VIRTUAL DEL REGISTRO NACIONAL DE CONTRATOS DE TRABAJO DE PERSONAL EXTRANJERO - SIVICE  
DECRETO LEGISLATIVO N° 689  
2021**



FUENTE : MINISTERIO DE TRABAJO Y PROMOCIÓN DEL EMPLEO-MTPE  
DGT - DIRECCIÓN DE REGISTROS NACIONALES DE RELACIONES DE TRABAJO  
Sistema Virtual del Registro Nacional de Contratos de Trabajo de Personal Extranjero - SIVICE  
ELABORACIÓN: MTPE- OGETIC-OFFICINA DE ESTADÍSTICA

## CUADRO N° 82

PERÚ

**CONTRATOS DE TRABAJO REGISTRADOS EN EL SISTEMA VIRTUAL DEL REGISTRO NACIONAL DE CONTRATOS DE PERSONAL EXTRANJERO - SIVICE POR MESES**  
**SEGÚN ACTIVIDAD ECONÓMICA**  
**DECRETO LEGISLATIVO N° 689**  
**2021**

| ACTIVIDAD ECONÓMICA  | MES          |              |              |              |              |              |              |              |              |              |              |              | TOTAL         |
|--|--------------|--------------|--------------|--------------|--------------|--------------|--------------|--------------|--------------|--------------|--------------|--------------|---------------|
|  | ENE          | FEB          | MAR          | ABR          | MAY          | JUN          | JUL          | AGO          | SET          | OCT          | NOV          | DIC          |               |
| ACTIVIDADES INMOBILIARIAS, EMPRESARIALES Y DE ALQUILER                 | 855          | 879          | 852          | 896          | 870          | 718          | 1 056        | 946          | 1 142        | 960          | 1 499        | 1 173        | 11 846        |
| ADMINISTRACIÓN PÚBLICA Y DEFENSA, PLANES DE SEGURIDAD SOCIAL DE AFILIA | 5            | 4            | 2            | 7            | 4            | -            | 7            | 3            | 1            | 1            | 1            | 1            | 36            |
| AGRICULTURA, GANADERÍA, CAZA Y SILVICULTURA                            | 24           | 33           | 16           | 19           | 30           | 60           | 32           | 38           | 18           | 56           | 33           | 29           | 388           |
| COMERCIO AL POR MAYOR Y MENOR, REPARACIÓN DE VEHÍCULOS, AUT., MOT., EF | 422          | 380          | 434          | 399          | 394          | 369          | 527          | 354          | 473          | 458          | 370          | 433          | 5 013         |
| CONSTRUCCIÓN   | 139          | 88           | 99           | 117          | 135          | 118          | 132          | 111          | 146          | 120          | 131          | 135          | 1 471         |
| ENSEÑANZA  | 98           | 138          | 148          | 114          | 77           | 49           | 117          | 114          | 87           | 64           | 76           | 133          | 1 215         |
| EXPLOTACIÓN DE MINAS Y CANTERAS  | 39           | 36           | 39           | 38           | 44           | 31           | 73           | 45           | 42           | 41           | 25           | 42           | 495           |
| HOTELES Y RESTAURANTES   | 143          | 108          | 156          | 301          | 326          | 228          | 253          | 335          | 224          | 206          | 526          | 366          | 3 172         |
| INDUSTRIAS MANUFACTURERAS  | 212          | 290          | 271          | 304          | 291          | 282          | 304          | 377          | 328          | 261          | 285          | 251          | 3 456         |
| INTERMEDIACIÓN FINANCIERA  | 37           | 17           | 25           | 20           | 29           | 22           | 16           | 38           | 19           | 24           | 25           | 24           | 296           |
| ORGANIZACIONES Y ÓRGANOS EXTRATERRITORIALES                            | -            | 2            | -            | 1            | -            | -            | -            | 1            | 1            | 1            | 1            | -            | 7             |
| OTRAS ACT. DE SERVICIOS COMUNITARIOS, SOCIALES Y PERSONALES            | 140          | 143          | 192          | 143          | 252          | 151          | 200          | 184          | 198          | 185          | 182          | 152          | 2 122         |
| PESCA  | -            | -            | 1            | 1            | -            | -            | 1            | 5            | 6            | 3            | 4            | 5            | 26            |
| SERVICIOS SOCIALES Y DE SALUD  | 79           | 145          | 112          | 106          | 113          | 158          | 167          | 153          | 164          | 175          | 162          | 148          | 1 682         |
| SUMINISTRO DE ELECTRICIDAD, GAS Y AGUA                                 | 15           | 6            | 36           | 25           | 34           | 32           | 26           | 24           | 29           | 20           | 17           | 27           | 291           |
| TRANSPORTES, ALMACENAMIENTO Y COMUNICACIONES                           | 159          | 159          | 125          | 256          | 138          | 135          | 221          | 189          | 216          | 215          | 228          | 221          | 2 262         |
| NO ESPECIFICAN   | -            | -            | -            | -            | -            | -            | 1            | 6            | 2            | 4            | 2            | 6            | 21            |
| <b>TOTAL</b>   | <b>2 367</b> | <b>2 428</b> | <b>2 508</b> | <b>2 747</b> | <b>2 737</b> | <b>2 533</b> | <b>3 133</b> | <b>2 923</b> | <b>3 096</b> | <b>2 794</b> | <b>3 567</b> | <b>3 146</b> | <b>33 799</b> |

FUENTE : MINISTERIO DE TRABAJO Y PROMOCIÓN DEL EMPLEO-MTPE

DGT - DIRECCIÓN DE REGISTROS NACIONALES DE RELACIONES DE TRABAJO

Sistema Virtual del Registro Nacional de Contratos de Personal Extranjero - SIVICE

ELABORACIÓN: MTPE- OGETIC-OFFICINA DE ESTADÍSTICA

CUADRO N° 83

PERÚ

**CONTRATOS DE TRABAJO REGISTRADOS EN EL SISTEMA VIRTUAL DEL REGISTRO NACIONAL DE CONTRATOS DE PERSONAL EXTRANJERO - SIVICE  
POR ACTIVIDADES ECONÓMICAS, SEGÚN REGIÓN DE REGISTRO  
DECRETO LEGISLATIVO N° 689  
2021**

| REGIÓN             | ACTIVIDADES ECONÓMICAS* |           |            |              |            |              |              |              |              |            |               |           |              |              |              |          |           | TOTAL         |
|--------------------|-------------------------|-----------|------------|--------------|------------|--------------|--------------|--------------|--------------|------------|---------------|-----------|--------------|--------------|--------------|----------|-----------|---------------|
|                    | A                       | B         | C          | D            | E          | F            | G            | H            | I            | J          | K             | L         | M            | N            | O            | Q        | Z         |               |
| AMAZONAS           | -                       | -         | -          | -            | -          | 5            | -            | -            | -            | -          | 1             | -         | -            | -            | 1            | -        | -         | 7             |
| ANCASH             | 14                      | 4         | 7          | 45           | 1          | 10           | 27           | 33           | 15           | -          | 55            | -         | 3            | 2            | 17           | -        | 1         | 234           |
| APURIMAC           | -                       | -         | 12         | -            | -          | 1            | 3            | -            | 1            | -          | -             | -         | -            | 3            | 5            | -        | -         | 25            |
| AREQUIPA           | 35                      | -         | 23         | 155          | 3          | 7            | 166          | 132          | 67           | 6          | 53            | 4         | 51           | 57           | 99           | -        | -         | 858           |
| AYACUCHO           | 1                       | -         | 4          | -            | -          | 2            | 1            | 1            | 2            | -          | 1             | -         | 4            | 2            | 8            | -        | -         | 26            |
| CAJAMARCA          | 2                       | -         | 3          | 2            | -          | 6            | 9            | 3            | 6            | -          | 21            | 1         | 5            | 3            | 7            | -        | -         | 68            |
| CALLAO             | 41                      | -         | 1          | 458          | -          | 12           | 159          | 90           | 492          | 4          | 1 686         | -         | 9            | 31           | 54           | -        | -         | 3 037         |
| CUSCO              | -                       | -         | -          | 18           | -          | 28           | 48           | 61           | 36           | 4          | 75            | -         | 43           | 36           | 87           | -        | 1         | 437           |
| HUANCAVELICA       | -                       | -         | -          | -            | -          | 1            | -            | -            | -            | -          | -             | -         | -            | -            | -            | -        | -         | 1             |
| HUANUCO            | -                       | -         | -          | -            | -          | 59           | 9            | 5            | 1            | 1          | 2             | -         | 17           | 3            | 22           | -        | -         | 119           |
| ICA                | 27                      | -         | 63         | 205          | 11         | 10           | 41           | 20           | 5            | 1          | 75            | -         | 3            | 3            | 15           | -        | -         | 479           |
| LA LIBERTAD        | 47                      | -         | 19         | 30           | -          | 24           | 101          | 80           | 29           | -          | 122           | 14        | 45           | 14           | 17           | -        | 2         | 544           |
| LAMBAYEQUE         | 10                      | -         | 8          | 21           | -          | 4            | 44           | 3            | 9            | -          | 65            | -         | 9            | 1            | 3            | -        | -         | 177           |
| LIMA METROPOLITANA | 150                     | 4         | 306        | 2 332        | 273        | 1 175        | 4 235        | 2 643        | 1 522        | 277        | 9 385         | 14        | 924          | 1 451        | 1 700        | 7        | 15        | 26 413        |
| LIMA PROVINCIAS    | 13                      | -         | 4          | 92           | -          | 8            | 4            | 11           | 23           | -          | 38            | -         | 11           | 22           | 4            | -        | -         | 230           |
| LORETO             | -                       | 3         | -          | 1            | 1          | 1            | 12           | 13           | 6            | -          | 4             | -         | -            | 4            | 11           | -        | -         | 56            |
| MADRE DE DIOS      | 8                       | -         | -          | 10           | -          | 3            | 5            | 2            | 1            | -          | 8             | -         | -            | 1            | 14           | -        | -         | 52            |
| MOQUEGUA           | -                       | -         | 9          | 5            | -          | 21           | 23           | 18           | 2            | -          | 22            | -         | 2            | 6            | 14           | -        | -         | 122           |
| PASCO              | -                       | -         | 1          | -            | -          | 24           | 1            | -            | 1            | -          | 9             | -         | -            | -            | 3            | -        | -         | 39            |
| PIURA              | 14                      | 7         | 26         | 43           | 1          | 55           | 60           | 22           | 29           | 1          | 147           | 2         | 50           | 13           | 9            | -        | -         | 479           |
| PUNO               | 1                       | -         | 2          | 2            | -          | 9            | 4            | 4            | -            | 2          | 29            | 1         | 27           | -            | 2            | -        | -         | 83            |
| SAN MARTIN         | 9                       | 1         | -          | 2            | -          | 1            | 20           | 8            | 6            | -          | 14            | -         | 1            | 15           | 10           | -        | 2         | 89            |
| TACNA              | 2                       | -         | 6          | 18           | 1          | -            | 19           | 9            | 9            | -          | 33            | -         | 4            | 7            | 9            | -        | -         | 117           |
| TUMBES             | 1                       | 7         | 1          | 4            | -          | 5            | 8            | 5            | -            | -          | -             | -         | 2            | 6            | 3            | -        | -         | 42            |
| UCAYALI            | 13                      | -         | -          | 13           | -          | -            | 14           | 9            | -            | -          | 1             | -         | 5            | 2            | 8            | -        | -         | 65            |
| <b>TOTAL</b>       | <b>388</b>              | <b>26</b> | <b>495</b> | <b>3 456</b> | <b>291</b> | <b>1 471</b> | <b>5 013</b> | <b>3 172</b> | <b>2 262</b> | <b>296</b> | <b>11 846</b> | <b>36</b> | <b>1 215</b> | <b>1 682</b> | <b>2 122</b> | <b>7</b> | <b>21</b> | <b>33 799</b> |

FUENTE : MINISTERIO DE TRABAJO Y PROMOCIÓN DEL EMPLEO-MTPE  
DGT - DIRECCIÓN DE REGISTROS NACIONALES DE RELACIONES DE TRABAJO

Sistema Virtual del Registro Nacional de Contratos de Trabajo de Personal Extranjero - SIVICE

ELABORACIÓN: MTPE- OGETIC-OFICINA DE ESTADÍSTICA

\*ACTIVIDAD ECONÓMICA

|   |   |
|---|---|
| A | AGRICULTURA, GANADERÍA, CAZA Y SILVICULTURA   |
| B | PESCA   |
| C | EXPLOTACIÓN DE MINAS Y CANTERAS   |
| D | INDUSTRIAS MANUFACTURERAS   |
| E | SUMINISTRO DE ELECTRICIDAD, GAS Y AGUA  |
| F | CONSTRUCCIÓN  |
| G | COMERCIO AL POR MAYOR Y MENOR, REPARACIÓN DE VEHÍCULOS, AUT., MOT., EFECTOS PERSONALES Y ENSERES DOMÉSTICOS |
| H | HOTELES Y RESTAURANTES  |
| I | TRANSPORTES, ALMACENAMIENTO Y COMUNICACIONES  |
| J | INTERMEDIACIÓN FINANCIERA   |
| K | ACTIVIDADES INMOBILIARIAS, EMPRESARIALES Y DE ALQUILER  |
| L | ADMINISTRACIÓN PÚBLICA Y DEFENSA, PLANES DE SEGURIDAD SOCIAL DE AFILIACIÓN OBLIGATORIA                      |
| M | ENSEÑANZA   |
| N | SERVICIOS SOCIALES Y DE SALUD   |
| O | OTRAS ACT. DE SERVICIOS COMUNITARIOS, SOCIALES Y PERSONALES   |
| Q | ORGANIZACIONES Y ÓRGANOS EXTRATERRITORIALES   |



CUADRO N° 85

PERÚ

CONTRATOS DE TRABAJO REGISTRADOS EN EL SISTEMA VIRTUAL DEL REGISTRO NACIONAL DE CONTRATOS DE PERSONAL EXTRANJERO - SIVICE POR MESES, SEGÚN REGIONES Y PROVINCIAS DECRETÓ LEGISLATIVO N° 689 2021

Table with columns for REGIONES / PROVINCIAS and MESES (ENE, FEB, MAR, ABR, MAY, JUN, JUL, AGO, SET, OCT, NOV, DIC) and a TOTAL column. Rows list various regions and provinces, showing monthly counts and annual totals.

FUENTE : MINISTERIO DE TRABAJO Y PROMOCIÓN DEL EMPLEO-MTPE DGT - DIRECCIÓN DE REGISTROS NACIONALES DE RELACIONES DE TRABAJO

Sistema Virtual del Registro Nacional de Contratos de Trabajo de Personal Extranjero - SIVICE ELABORACIÓN: MTPE- OGECIC-OFICINA DE ESTADÍSTICA



CUADRO N° 86

PERÚ  
 CONTRATOS DE TRABAJO REGISTRADOS EN EL SISTEMA VIRTUAL DEL REGISTRO NACIONAL DE CONTRATOS DE TRABAJO DE PERSONAL EXTRANJERO - SIVICE  
 POR MESES, SEGÚN REGIÓN DE REGISTRO Y SEXO DEL TRABAJADOR  
 DECRETO LEGISLATIVO N° 689  
 2021

| DIRECCIÓN REGIONAL        | MESES |       |       |       |       |       |       |       |       |       |       |       | TOTAL  |
|---------------------------|-------|-------|-------|-------|-------|-------|-------|-------|-------|-------|-------|-------|--------|
|                           | ENE   | FEB   | MAR   | ABR   | MAY   | JUN   | JUL   | AGO   | SET   | OCT   | NOV   | DIC   |        |
| <b>AMAZONAS</b>           | -     | -     | -     | 1     | -     | 2     | 2     | 1     | -     | -     | 1     | -     | 7      |
| Masculino                 | -     | -     | -     | -     | -     | 1     | 1     | 1     | -     | -     | 1     | -     | 4      |
| Femenino                  | -     | -     | -     | 1     | -     | 1     | 1     | -     | -     | -     | -     | -     | 3      |
| <b>ANCASH</b>             | 15    | 17    | 12    | 10    | 16    | 18    | 13    | 33    | 24    | 17    | 27    | 32    | 234    |
| Masculino                 | 10    | 10    | 7     | 6     | 6     | 12    | 3     | 24    | 17    | 13    | 15    | 23    | 146    |
| Femenino                  | 5     | 7     | 5     | 4     | 10    | 6     | 10    | 9     | 7     | 4     | 12    | 9     | 88     |
| <b>APURIMAC</b>           | 5     | 4     | 4     | 1     | 3     | 2     | 1     | 3     | -     | -     | 2     | -     | 25     |
| Masculino                 | 5     | 4     | 3     | 1     | 3     | 2     | 1     | 2     | -     | -     | 2     | -     | 23     |
| Femenino                  | -     | -     | 1     | -     | -     | -     | -     | 1     | -     | -     | -     | -     | 2      |
| <b>AREQUIPA</b>           | 87    | 84    | 52    | 62    | 71    | 62    | 90    | 74    | 72    | 81    | 63    | 60    | 858    |
| Masculino                 | 53    | 57    | 31    | 39    | 49    | 41    | 57    | 47    | 47    | 59    | 43    | 39    | 562    |
| Femenino                  | 34    | 27    | 21    | 23    | 22    | 21    | 33    | 27    | 25    | 22    | 20    | 21    | 296    |
| <b>AYACUCHO</b>           | 3     | 2     | 1     | -     | 1     | 2     | 2     | 2     | 1     | 2     | 8     | 2     | 26     |
| Masculino                 | 2     | 2     | -     | -     | -     | 2     | 2     | -     | -     | 2     | 6     | 1     | 17     |
| Femenino                  | 1     | -     | 1     | -     | 1     | -     | -     | 2     | 1     | -     | 2     | 1     | 9      |
| <b>CAJAMARCA</b>          | 7     | 6     | 4     | 4     | 4     | 4     | 11    | 7     | 3     | 11    | 3     | 4     | 68     |
| Masculino                 | 5     | 5     | 4     | 3     | 4     | 3     | 7     | 6     | 2     | 9     | 1     | 3     | 52     |
| Femenino                  | 2     | 1     | -     | 1     | -     | 1     | 4     | 1     | 1     | 2     | 2     | 1     | 16     |
| <b>CALLAO</b>             | 224   | 220   | 240   | 294   | 239   | 238   | 304   | 254   | 241   | 185   | 366   | 232   | 3 037  |
| Masculino                 | 167   | 161   | 177   | 222   | 165   | 180   | 242   | 187   | 179   | 135   | 306   | 175   | 2 296  |
| Femenino                  | 57    | 59    | 63    | 72    | 74    | 58    | 62    | 67    | 62    | 50    | 60    | 57    | 741    |
| <b>CUSCO</b>              | 38    | 29    | 44    | 41    | 37    | 29    | 49    | 47    | 34    | 31    | 32    | 26    | 437    |
| Masculino                 | 25    | 16    | 26    | 23    | 18    | 16    | 32    | 24    | 21    | 16    | 17    | 19    | 253    |
| Femenino                  | 13    | 13    | 18    | 18    | 19    | 13    | 17    | 23    | 13    | 15    | 15    | 7     | 184    |
| <b>HUANCAVELICA</b>       | -     | -     | -     | -     | -     | -     | 1     | -     | -     | -     | -     | -     | 1      |
| Masculino                 | -     | -     | -     | -     | -     | -     | 1     | -     | -     | -     | -     | -     | 1      |
| <b>HUANUCO</b>            | 31    | 21    | 13    | 5     | 8     | 7     | 11    | 4     | 1     | 13    | 1     | 4     | 119    |
| Masculino                 | 23    | 17    | 5     | 2     | 5     | 3     | 6     | 2     | 1     | 10    | 1     | 1     | 76     |
| Femenino                  | 8     | 4     | 8     | 3     | 3     | 4     | 5     | 2     | -     | 3     | -     | 3     | 43     |
| <b>ICA</b>                | 27    | 28    | 45    | 45    | 42    | 26    | 51    | 50    | 24    | 55    | 36    | 50    | 479    |
| Masculino                 | 18    | 19    | 29    | 32    | 28    | 22    | 39    | 37    | 15    | 35    | 28    | 36    | 338    |
| Femenino                  | 9     | 9     | 16    | 13    | 14    | 4     | 12    | 13    | 9     | 20    | 8     | 14    | 141    |
| <b>LA LIBERTAD</b>        | 37    | 37    | 41    | 41    | 31    | 73    | 57    | 41    | 54    | 44    | 42    | 46    | 544    |
| Masculino                 | 28    | 24    | 28    | 25    | 23    | 44    | 34    | 26    | 32    | 29    | 31    | 25    | 349    |
| Femenino                  | 9     | 13    | 13    | 16    | 8     | 29    | 23    | 15    | 22    | 15    | 11    | 21    | 195    |
| <b>LAMBAYEQUE</b>         | 6     | 19    | 9     | 18    | 16    | 8     | 26    | 11    | 9     | 17    | 17    | 21    | 177    |
| Masculino                 | 6     | 13    | 5     | 12    | 10    | 7     | 16    | 9     | 6     | 10    | 10    | 11    | 115    |
| Femenino                  | -     | 6     | 4     | 6     | 6     | 1     | 10    | 2     | 3     | 7     | 7     | 10    | 62     |
| <b>LIMA METROPOLITANA</b> | 1 812 | 1 874 | 1 929 | 2 123 | 2 128 | 1 799 | 2 399 | 2 231 | 2 512 | 2 227 | 2 851 | 2 528 | 26 413 |
| Masculino                 | 1 161 | 1 195 | 1 233 | 1 365 | 1 338 | 1 202 | 1 557 | 1 419 | 1 574 | 1 428 | 1 740 | 1 561 | 16 773 |
| Femenino                  | 651   | 679   | 696   | 758   | 790   | 597   | 842   | 812   | 938   | 799   | 1 111 | 967   | 9 640  |
| <b>LIMA PROVINCIAS</b>    | 3     | 18    | 16    | 6     | 25    | 17    | 13    | 39    | 20    | 20    | 25    | 28    | 230    |
| Masculino                 | 3     | 11    | 11    | 5     | 18    | 12    | 11    | 26    | 13    | 15    | 18    | 20    | 163    |
| Femenino                  | -     | 7     | 5     | 1     | 7     | 5     | 2     | 13    | 7     | 5     | 7     | 8     | 67     |
| <b>LORETO</b>             | 3     | 2     | 4     | 1     | 3     | 9     | 6     | 3     | 9     | 6     | 2     | 8     | 56     |
| Masculino                 | 2     | 2     | -     | 1     | 3     | 4     | 5     | 2     | 6     | 4     | -     | 4     | 33     |
| Femenino                  | 1     | -     | 4     | -     | -     | 5     | 1     | 1     | 3     | 2     | 2     | 4     | 23     |
| <b>MADRE DE DIOS</b>      | 6     | 4     | 8     | 6     | 4     | 1     | 5     | 3     | 4     | 3     | 3     | 5     | 52     |
| Masculino                 | 5     | 4     | 4     | 6     | 2     | 1     | 5     | 2     | 4     | 2     | 2     | 5     | 42     |
| Femenino                  | 1     | -     | 4     | -     | 2     | -     | -     | 1     | -     | 1     | 1     | -     | 10     |
| <b>MOQUEGUA</b>           | 7     | 8     | 6     | 18    | 13    | 7     | 9     | 13    | 7     | 13    | 10    | 11    | 122    |
| Masculino                 | 6     | 7     | 5     | 16    | 11    | 4     | 3     | 9     | 7     | 11    | 9     | 8     | 96     |
| Femenino                  | 1     | 1     | 1     | 2     | 2     | 3     | 6     | 4     | -     | 2     | 1     | 3     | 26     |
| <b>PASCO</b>              | -     | 1     | 7     | 1     | 3     | 2     | 7     | 6     | 1     | 4     | 3     | 4     | 39     |
| Masculino                 | -     | 1     | 4     | 1     | 3     | 1     | 6     | 5     | 1     | 3     | 1     | 2     | 28     |
| Femenino                  | -     | -     | 3     | -     | -     | 1     | 1     | 1     | -     | 1     | 2     | 2     | 11     |
| <b>PIURA</b>              | 39    | 28    | 39    | 49    | 45    | 24    | 41    | 49    | 33    | 38    | 37    | 57    | 479    |
| Masculino                 | 23    | 23    | 34    | 30    | 30    | 21    | 24    | 39    | 27    | 28    | 34    | 39    | 352    |
| Femenino                  | 16    | 5     | 5     | 19    | 15    | 3     | 17    | 10    | 6     | 10    | 3     | 18    | 127    |
| <b>PUNO</b>               | -     | 3     | 9     | 1     | 16    | 8     | 13    | 11    | 6     | 4     | 11    | 1     | 83     |
| Masculino                 | -     | 2     | 7     | -     | 12    | 6     | 13    | 8     | 4     | 3     | 10    | -     | 65     |
| Femenino                  | -     | 1     | 2     | 1     | 4     | 2     | -     | 3     | 2     | 1     | 1     | 1     | 18     |
| <b>SAN MARTIN</b>         | 4     | 8     | 5     | 10    | 10    | -     | 8     | 14    | 17    | 2     | 7     | 4     | 89     |
| Masculino                 | 2     | 2     | 4     | 2     | 3     | -     | 4     | 10    | 7     | 1     | 3     | 2     | 40     |
| Femenino                  | 2     | 6     | 1     | 8     | 7     | -     | 4     | 4     | 10    | 1     | 4     | 2     | 49     |
| <b>TACNA</b>              | 7     | 8     | 9     | 4     | 14    | 10    | 8     | 13    | 11    | 6     | 13    | 14    | 117    |
| Masculino                 | 7     | 8     | 6     | 2     | 12    | 6     | 5     | 9     | 6     | 5     | 7     | 11    | 84     |
| Femenino                  | -     | -     | 3     | 2     | 2     | 4     | 3     | 4     | 5     | 1     | 6     | 3     | 33     |
| <b>TUMBES</b>             | 2     | 1     | 6     | 1     | -     | -     | 4     | 6     | 8     | 3     | 4     | 7     | 42     |
| Masculino                 | 1     | 1     | 5     | 1     | -     | -     | 3     | 3     | 6     | 3     | 4     | 6     | 33     |
| Femenino                  | 1     | -     | 1     | -     | -     | -     | 1     | 3     | 2     | -     | -     | 1     | 9      |
| <b>UCAYALI</b>            | 4     | 6     | 5     | 5     | 8     | 5     | 2     | 8     | 5     | 12    | 3     | 2     | 65     |
| Masculino                 | 2     | 3     | 3     | 3     | 8     | 4     | 1     | 6     | 4     | 5     | 2     | -     | 41     |
| Femenino                  | 2     | 3     | 2     | 2     | -     | 1     | 1     | 2     | 1     | 7     | 1     | 2     | 24     |
| <b>TOTAL</b>              | 2 367 | 2 428 | 2 598 | 2 747 | 2 737 | 2 353 | 3 133 | 2 923 | 3 096 | 2 794 | 3 567 | 3 146 | 33 799 |
| Total Masculino           | 1 554 | 1 587 | 1 631 | 1 797 | 1 751 | 1 594 | 2 078 | 1 903 | 1 979 | 1 828 | 2 291 | 1 991 | 21 982 |
| Total Femenino            | 813   | 841   | 877   | 950   | 986   | 759   | 1 055 | 1 020 | 1 117 | 966   | 1 276 | 1 155 | 11 817 |

FUENTE : MINISTERIO DE TRABAJO Y PROMOCIÓN DEL EMPLEO-MTPE  
 DGT - DIRECCIÓN DE REGISTROS NACIONALES DE RELACIONES DE TRABAJO  
 Sistema Virtual del Registro Nacional de Contratos de Trabajo de Personal Extranjero - SIVICE  
 ELABORACIÓN: MTPE- OGECI-OFCINA DE ESTADÍSTICA





**PERÚ**  
**CUADRO N° 87**  
**CONTRATOS DE TRABAJO REGISTRADOS EN EL SISTEMA VIRTUAL DEL REGISTRO NACIONAL DE CONTRATOS DE TRABAJO DE PERSONAL EXTRANJERO - SIVICE**  
**SEGÚN RANGOS DE EDAD Y SEXO DEL TRABAJADOR POR REGIÓN DE REGISTRO**  
**DECRETO LEGISLATIVO N° 689**  
**2021**

| REGIÓN             | RANGOS DE EDAD |              |               |              |                |           |            |           | TOTAL         |
|--------------------|----------------|--------------|---------------|--------------|----------------|-----------|------------|-----------|---------------|
|                    | 18-29 años     |              | 30-59 años    |              | Más de 60 años |           | Masculino  | Femenino  |               |
|                    | Masculino      | Femenino     | Masculino     | Femenino     | Masculino      | Femenino  |            |           |               |
| AMAZONAS           | 1              | 1            | 3             | 2            | -              | -         | -          | -         | 7             |
| ANCASH             | 39             | 55           | 106           | 32           | 1              | 1         | 1          | 1         | 234           |
| APURIMAC           | 3              | -            | 19            | 1            | 1              | 1         | 1          | 1         | 25            |
| AREQUIPA           | 133            | 89           | 420           | 204          | 9              | 3         | 9          | 3         | 858           |
| AYACUCHO           | 5              | 4            | 12            | 5            | -              | -         | -          | -         | 26            |
| CAJAMARCA          | 21             | 3            | 30            | 12           | 1              | 1         | 1          | 1         | 68            |
| CALLAO             | 612            | 260          | 1 676         | 481          | 8              | -         | 8          | -         | 3 037         |
| CUSCO              | 45             | 41           | 195           | 136          | 13             | 7         | 13         | 7         | 437           |
| HUANCVELICA        | -              | -            | 1             | -            | -              | -         | -          | -         | 1             |
| HUANUCO            | 17             | 22           | 59            | 20           | -              | 1         | -          | 1         | 119           |
| ICA                | 88             | 61           | 249           | 80           | 1              | -         | 1          | -         | 479           |
| LA LIBERTAD        | 101            | 106          | 242           | 88           | 6              | 1         | 6          | 1         | 544           |
| LAMBAYEQUE         | 27             | 34           | 87            | 28           | 1              | -         | 1          | -         | 177           |
| LIMA METROPOLITANA | 5 337          | 3 852        | 11 180        | 5 745        | 256            | 43        | 256        | 43        | 26 413        |
| LIMA PROVINCIAS    | 37             | 31           | 126           | 36           | -              | -         | -          | -         | 230           |
| LORETO             | 5              | 5            | 28            | 17           | -              | 1         | -          | 1         | 56            |
| MADRE DE DIOS      | 5              | 4            | 35            | 6            | 2              | -         | 2          | -         | 52            |
| MOQUEGUA           | 11             | 4            | 73            | 22           | 12             | -         | 12         | -         | 122           |
| PASCO              | 4              | 6            | 24            | 5            | -              | -         | -          | -         | 39            |
| PIURA              | 39             | 19           | 292           | 105          | 21             | 3         | 21         | 3         | 479           |
| PUNO               | 10             | 8            | 53            | 10           | 2              | -         | 2          | -         | 83            |
| SAN MARTIN         | 7              | 20           | 30            | 27           | 3              | 2         | 3          | 2         | 89            |
| TACNA              | 12             | 14           | 61            | 19           | 11             | -         | 11         | -         | 117           |
| TUMBES             | 8              | 2            | 24            | 7            | 1              | -         | 1          | -         | 42            |
| UCAYALI            | 5              | 11           | 36            | 12           | -              | 1         | -          | 1         | 65            |
| <b>TOTAL</b>       | <b>6 572</b>   | <b>4 652</b> | <b>15 061</b> | <b>7 100</b> | <b>349</b>     | <b>65</b> | <b>349</b> | <b>65</b> | <b>33 799</b> |

**FUENTE :** MINISTERIO DE TRABAJO Y PROMOCIÓN DEL EMPLEO-MTPE  
DGT - DIRECCIÓN DE REGISTROS NACIONALES DE RELACIONES DE TRABAJO  
Sistema Virtual del Registro Nacional de Contratos de Trabajo de Personal Extranjero - SIVICE  
**ELABORACIÓN:** MTPE- OGETIC-OFCINA DE ESTADÍSTICA

PERÚ  
**CUADRO N° 88**  
**PROCEDIMIENTOS ADMINISTRATIVOS REALIZADOS EN EL SISTEMA VIRTUAL DEL REGISTRO NACIONAL DE CONTRATOS DE TRABAJO DE PERSONAL EXTRANJERO - SIVICE, SEGÚN REGIÓN DE REGISTRO**  
**DECRETO LEGISLATIVO N° 689**  
**2021**

| REGIÓN             | TIPO DE TRÁMITE         |                       |                       |                                |  |  | TOTAL DE PROCEDIMIENTOS ADMINISTRATIVOS EN EL SIVICE |
|--------------------|-------------------------|-----------------------|-----------------------|--------------------------------|--|--|--|
|                    | Contratos de trabajo    |                       |                       | TOTAL DE CONTRATOS REGISTRADOS | Modificación de contratos en el SIVICE | TOTAL DE PROCEDIMIENTOS ADMINISTRATIVOS EN EL SIVICE |  |
|                    | Aprobación de contratos | Contratos exceptuados | Prorroga de contratos |                                |  |  |  |
| AMAZONAS           | 7                       | -                     | -                     | 7                              | 2                                      | 9  |  |
| ANCASH             | 125                     | 13                    | 96                    | 234                            | 12                                     | 246  |  |
| APURIMAC           | 14                      | 5                     | 6                     | 25                             | 7                                      | 32   |  |
| AREQUIPA           | 401                     | 69                    | 388                   | 858                            | 53                                     | 911  |  |
| AYACUCHO           | 15                      | 5                     | 6                     | 26                             | 2                                      | 28   |  |
| CAJAMARCA          | 37                      | 6                     | 25                    | 68                             | 2                                      | 70   |  |
| CALLAO             | 756                     | 63                    | 2 218                 | 3 037                          | 59                                     | 3 096  |  |
| CUSCO              | 277                     | 59                    | 101                   | 437                            | 74                                     | 511  |  |
| HUANCVELICA        | 1                       | -                     | -                     | 1                              | 1                                      | 1  |  |
| HUANUCO            | 92                      | 10                    | 17                    | 119                            | 47                                     | 166  |  |
| ICA                | 228                     | 34                    | 217                   | 479                            | 22                                     | 501  |  |
| LA LIBERTAD        | 273                     | 47                    | 224                   | 544                            | 73                                     | 617  |  |
| LAMBAYEQUE         | 71                      | 24                    | 82                    | 177                            | 9                                      | 186  |  |
| LIMA METROPOLITANA | 10 845                  | 1 498                 | 14 070                | 26 413                         | 1 368                                  | 27 781   |  |
| LIMA PROVINCIAS    | 129                     | 16                    | 85                    | 230                            | 13                                     | 243  |  |
| LORETO             | 41                      | 4                     | 11                    | 56                             | 13                                     | 69   |  |
| MADRE DE DIOS      | 41                      | 6                     | 5                     | 52                             | 8                                      | 60   |  |
| MOQUEGUA           | 47                      | 24                    | 51                    | 122                            | 2                                      | 124  |  |
| PASCO              | 32                      | 2                     | 5                     | 39                             | 35                                     | 74   |  |
| PIURA              | 182                     | 38                    | 259                   | 479                            | 19                                     | 498  |  |
| PUNO               | 66                      | 3                     | 14                    | 83                             | 10                                     | 93   |  |
| SAN MARTIN         | 49                      | 20                    | 20                    | 89                             | 29                                     | 118  |  |
| TACNA              | 61                      | 5                     | 51                    | 117                            | 5                                      | 122  |  |
| TUMBES             | 30                      | 4                     | 8                     | 42                             | 1                                      | 43   |  |
| UCAYALI            | 51                      | 4                     | 10                    | 65                             | 15                                     | 80   |  |
| <b>TOTAL</b>       | <b>13 871</b>           | <b>1 959</b>          | <b>17 969</b>         | <b>33 799</b>                  | <b>1 880</b>                           | <b>35 679</b>  |  |

**FUENTE : MINISTERIO DE TRABAJO Y PROMOCIÓN DEL EMPLEO-MTPE**  
**DGT - DIRECCIÓN DE REGISTROS NACIONALES DE RELACIONES DE TRABAJO**  
**Sistema Virtual del Registro Nacional de Contratos de Trabajo de Personal Extranjero - SIVICE**  
**ELABORACIÓN: MTPE- OGETIC-OFCINA DE ESTADÍSTICA**

# IV. HUELGAS

PERÚ



PERÚ

Ministerio de Trabajo  
y Promoción del Empleo

## CUADRO N° 89

HUELGAS, TRABAJADORES COMPENDIDOS Y HORAS - HOMBRE PERDIDAS  
EN EL SECTOR PRIVADO, SEGÚN AÑOS

1970 - 21

| AÑOS | HUELGAS | TRABAJADORES COMPENDIDOS | HORAS - HOMBRE PERDIDAS | AÑOS | HUELGAS | TRABAJADORES COMPENDIDOS | HORAS - HOMBRE PERDIDAS |
|------|---------|--------------------------|-------------------------|------|---------|--------------------------|-------------------------|
| 1970 | 345     | 110 990                  | 5 781 854               | 1996 | 77      | 36 242                   | 1 399 886               |
| 1971 | 377     | 161 415                  | 10 881 952              | 1997 | 66      | 19 196                   | 319 414                 |
| 1972 | 409     | 130 643                  | 6 331 012               | 1998 | 58      | 17 333                   | 323 168                 |
| 1973 | 788     | 416 251                  | 15 688 686              | 1999 | 71      | 52 080                   | 724 260                 |
| 1974 | 570     | 362 737                  | 13 413 036              | 2000 | 37      | 5 280                    | 181 691                 |
| 1975 | 779     | 617 120                  | 20 269 428              | 2001 | 40      | 11 050                   | 488 930                 |
| 1976 | 440     | 258 101                  | 6 822 220               | 2002 | 64      | 22 925                   | 912 648                 |
| 1977 | 234     | 406 461                  | 6 543 350               | 2003 | 68      | 37 323                   | 881 362                 |
| 1978 | 364     | 1 398 387                | 36 144 734              | 2004 | 107     | 29 273                   | 582 328                 |
| 1979 | 653     | 841 144                  | 13 410 735              | 2005 | 65      | 19 022                   | 478 738                 |
| 1980 | 739     | 481 484                  | 17 918 890              | 2006 | 67      | 19 565                   | 446 584                 |
| 1981 | 871     | 856 915                  | 19 973 932              | 2007 | 73      | 48 096                   | 2 216 520               |
| 1982 | 809     | 572 263                  | 22 750 879              | 2008 | 63      | 34 011                   | 1 520 960               |
| 1983 | 643     | 785 545                  | 20 300 000              | 2009 | 99      | 36 114                   | 1 452 466               |
| 1984 | 509     | 694 234                  | 14 081 764              | 2010 | 83      | 30 606                   | 1 279 380               |
| 1985 | 579     | 237 695                  | 12 228 220              | 2011 | 84      | 26 770                   | 1 799 416               |
| 1986 | 648     | 249 374                  | 16 867 444              | 2012 | 89      | 25 845                   | 1 878 696               |
| 1987 | 720     | 309 407                  | 9 067 930               | 2013 | 94      | 26 736                   | 1 573 202               |
| 1988 | 814     | 693 252                  | 38 274 969              | 2014 | 95      | 40 681                   | 3 153 018               |
| 1989 | 667     | 208 235                  | 15 223 166              | 2015 | 47      | 32 066                   | 1 925 632               |
| 1990 | 613     | 258 234                  | 15 067 880              | 2016 | 41      | 20 463                   | 3 084 056               |
| 1991 | 315     | 180 728                  | 8 880 886               | 2017 | 45      | 56 610                   | 3 006 494               |
| 1992 | 219     | 114 656                  | 2 319 379               | 2018 | 54      | 21 496                   | 738 864                 |
| 1993 | 151     | 41 474                   | 2 167 764               | 2019 | 67      | 110 154                  | 2 085 856               |
| 1994 | 168     | 62 940                   | 1 936 647               | 2020 | 23      | 127 868                  | 3 653 184               |
| 1995 | 102     | 28 182                   | 1 048 753               | 2021 | 38      | 209 142                  | 3 027 240               |

FUENTE : MINISTERIO DE TRABAJO Y PROMOCIÓN DEL EMPLEO - MTPE

DGT - DIRECCIÓN DE PREVENCIÓN Y SOLUCIÓN DE CONFLICTOS Y RESPONSABILIDAD SOCIAL EMPRESARIAL LABORAL

ELABORACIÓN : MTPE - OGETIC - OFICINA DE ESTADÍSTICA

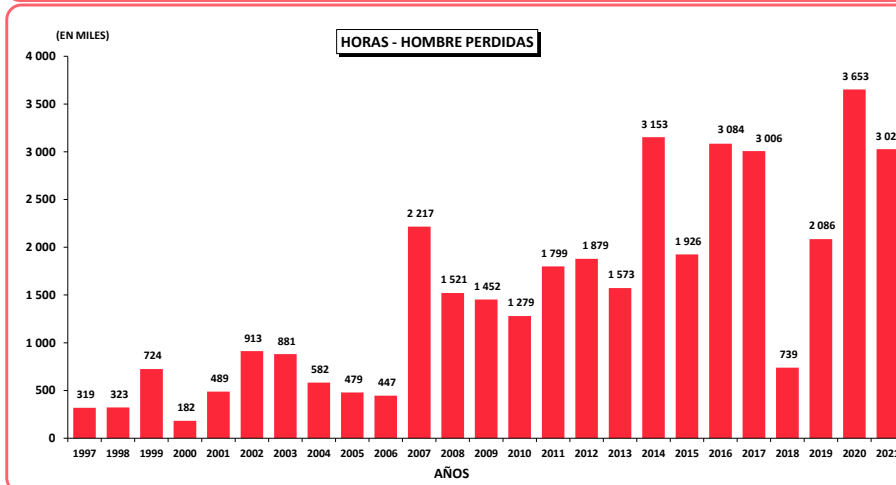
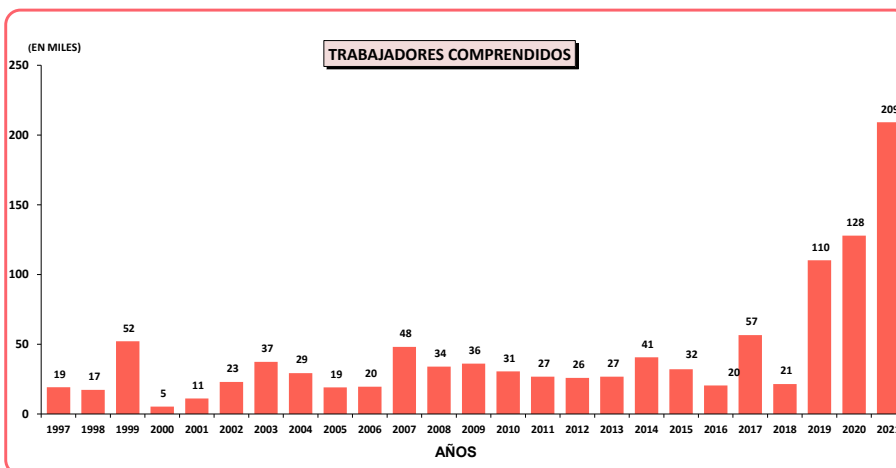
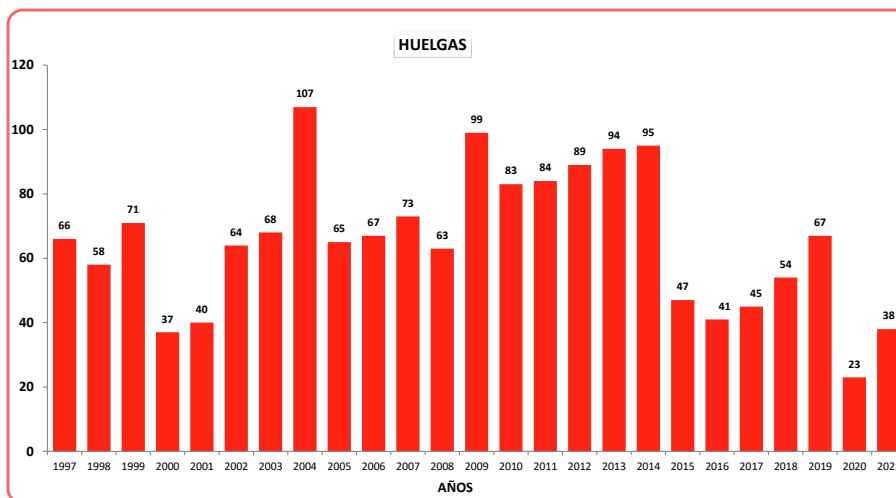
NOTA: A partir del 16/03/2020 hasta el 31/08/2020 no se registró ninguna huelga y/ o paralización debido a que el gobierno decretó el Estado de Emergencia Nacional, mediante D.S. N° 044-2020 - PCM, D.S. N° 008-2020 SA que declara en Emergencia Sanitaria a Nivel Nacional y posteriores normas de ampliaciones y modificatorias.

GRÁFICO N° 08

PERÚ

HUELGAS, TRABAJADORES COMPRENDIDOS Y HORAS - HOMBRE PERDIDAS EN EL SECTOR PRIVADO, SEGÚN AÑOS

1997 - 21



FUENTE : MINISTERIO DE TRABAJO Y PROMOCIÓN DEL EMPLEO - MTPE

DGT - DIRECCIÓN DE PREVENSIÓN Y SOLUCIÓN DE CONFLICTOS Y RESPONSABILIDAD SOCIAL EMPRESARIAL LABORAL

ELABORACIÓN : MTPE - OGETIC - OFICINA DE ESTADÍSTICA

NOTA: A partir del 16/03/2020 hasta el 31/08/2020 no se registró ninguna huelga y/ o paralización debido a que el gobierno decretó el Estado de Emergencia Nacional, mediante D.S. N° 044-2020 - PCM, D.S. N° 008-2020 SA que declara en Emergencia Sanitaria a Nivel Nacional y posteriores normas de ampliaciones y modificatorias.





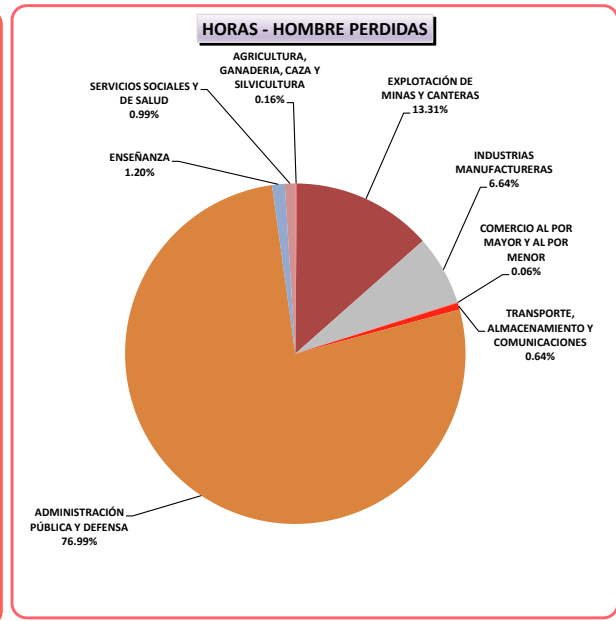
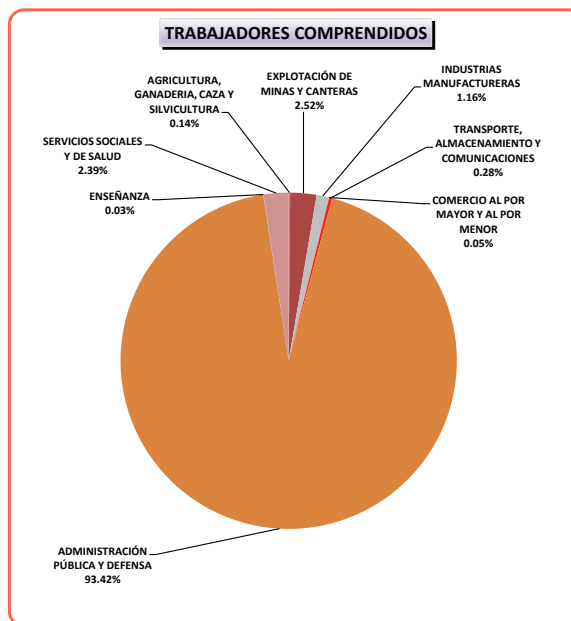
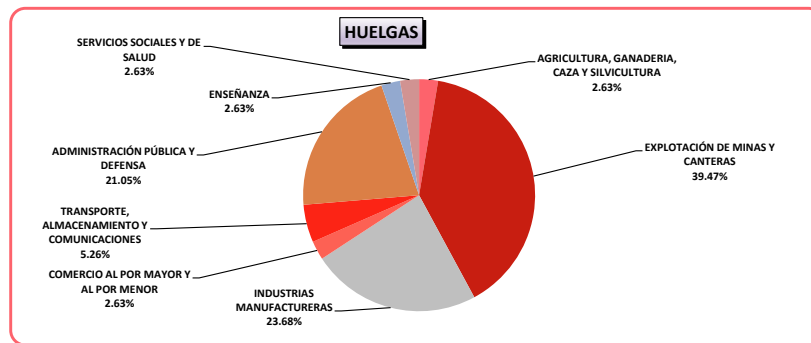
CUADRO N° 91

PERÚ

HUELGAS, TRABAJADORES COMPRENDIDOS Y HORAS - HOMBRE PERDIDAS EN EL SECTOR PRIVADO, SEGÚN ACTIVIDAD ECONÓMICA

2021

| ACTIVIDAD ECONÓMICA                         | HUELGAS   |               | TRABAJADORES COMPRENDIDOS |               | HORAS - HOMBRE PERDIDAS |               |
|---|-----------|---------------|---------------------------|---------------|-------------------------|---------------|
|   | ABSOLUTO  | %             | ABSOLUTO                  | %             | ABSOLUTO                | %             |
| AGRICULTURA, GANADERIA, CAZA Y SILVICULTURA | 1         | 2.63          | 298                       | 0.14          | 4 768                   | 0.16          |
| EXPLORACIÓN DE MINAS Y CANTERAS             | 15        | 39.47         | 5 268                     | 2.52          | 403 056                 | 13.31         |
| INDUSTRIAS MANUFACTURERAS                   | 9         | 23.68         | 2 435                     | 1.16          | 200 960                 | 6.64          |
| COMERCIO AL POR MAYOR Y AL POR MENOR        | 1         | 2.63          | 115                       | 0.05          | 1 840                   | 0.06          |
| TRANSPORTE, ALMACENAMIENTO Y COMUNICACIONES | 2         | 5.26          | 584                       | 0.28          | 19 520                  | 0.64          |
| ADMINISTRACIÓN PÚBLICA Y DEFENSA            | 8         | 21.05         | 195 370                   | 93.42         | 2 330 808               | 76.99         |
| ENSEÑANZA                                   | 1         | 2.63          | 72                        | 0.03          | 36 288                  | 1.20          |
| SERVICIOS SOCIALES Y DE SALUD               | 1         | 2.63          | 5 000                     | 2.39          | 30 000                  | 0.99          |
| <b>TOTAL</b>                                | <b>38</b> | <b>100.00</b> | <b>209 142</b>            | <b>100.00</b> | <b>3 027 240</b>        | <b>100.00</b> |



FUENTE : MINISTERIO DE TRABAJO Y PROMOCIÓN DEL EMPLEO - MTPE

DGT - DIRECCIÓN DE PREVENSIÓN Y SOLUCIÓN DE CONFLICTOS Y RESPONSABILIDAD SOCIAL EMPRESARIAL LABORAL

ELABORACIÓN : MTPE - OGETIC - OFICINA DE ESTADÍSTICA



PERÚ

Ministerio de Trabajo y Promoción del Empleo



## CUADRO N° 92

## HUELGAS, TRABAJADORES COMPENDIDOS Y HORAS - HOMBRE PERDIDAS EN EL SECTOR PRIVADO POR ACTIVIDAD ECONÓMICA, SEGÚN MESES

2021

| MESES                    | ACTIVIDAD ECONÓMICA                         |                                 |                           |                                      |   |                                  |           |                               |           |        | TOTAL    |           |
|--------------------------|---|---------------------------------|---------------------------|--------------------------------------|---|----------------------------------|-----------|-------------------------------|-----------|--------|----------|-----------|
|                          | AGRICULTURA, GANADERÍA, CAZA Y SILVICULTURA | EXPLOTACIÓN DE MINAS Y CANTERAS | INDUSTRIAS MANUFACTURERAS | COMERCIO AL POR MAYOR Y AL POR MENOR | TRANSPORTE, ALMACENAMIENTO Y COMUNICACIONES | ADMINISTRACIÓN PÚBLICA Y DEFENSA | ENSEÑANZA | SERVICIOS SOCIALES Y DE SALUD | ABSOLUTO  | %      |          |           |
| <b>ENERO</b>             |   |                                 |                           |                                      |   |                                  |           |                               |           |        |          |           |
| HUELGAS                  | -   | -                               | 1                         | -                                    | -   | -                                | -         | -                             | -         | -      | 1        | 2         |
| TRABAJADORES COMPENDIDOS | -   | -                               | 148                       | -                                    | -   | -                                | -         | -                             | -         | -      | 72       | 220       |
| HORAS-HOMBRE PERDIDAS    | -   | -                               | 8 288                     | -                                    | -   | -                                | -         | -                             | -         | -      | 12 672   | 20 960    |
| <b>FEBRERO</b>           |   |                                 |                           |                                      |   |                                  |           |                               |           |        |          |           |
| HUELGAS                  | -   | -                               | 1                         | -                                    | -   | -                                | -         | -                             | -         | -      | -        | 1         |
| TRABAJADORES COMPENDIDOS | -   | -                               | 83                        | -                                    | -   | -                                | -         | -                             | -         | -      | -        | 83        |
| HORAS-HOMBRE PERDIDAS    | -   | -                               | 2 656                     | -                                    | -   | -                                | -         | -                             | -         | -      | 13 824 * | 16 480    |
| <b>MARZO</b>             |   |                                 |                           |                                      |   |                                  |           |                               |           |        |          |           |
| HUELGAS                  | -   | 3                               | 2                         | -                                    | -   | -                                | -         | -                             | 1         | -      | -        | 6         |
| TRABAJADORES COMPENDIDOS | -   | 1 336                           | 626                       | -                                    | -   | -                                | -         | -                             | 95 000    | -      | -        | 96 962    |
| HORAS-HOMBRE PERDIDAS    | -   | 1 12 480                        | 24 840                    | -                                    | -   | -                                | -         | -                             | 760 000   | -      | -        | 907 112   |
| <b>ABRIL</b>             |   |                                 |                           |                                      |   |                                  |           |                               |           |        |          |           |
| HUELGAS                  | -   | 1                               | -                         | -                                    | -   | -                                | -         | -                             | 1         | -      | -        | 3         |
| TRABAJADORES COMPENDIDOS | -   | 262                             | -                         | 115                                  | -   | -                                | -         | -                             | 95 000    | -      | -        | 96 377    |
| HORAS-HOMBRE PERDIDAS    | -   | 4 192                           | -                         | 1 840                                | -   | -                                | -         | -                             | 1 520 000 | -      | -        | 1 526 032 |
| <b>MAYO</b>              |   |                                 |                           |                                      |   |                                  |           |                               |           |        |          |           |
| HUELGAS                  | -   | 3                               | -                         | -                                    | -   | -                                | -         | -                             | 2         | -      | -        | 5         |
| TRABAJADORES COMPENDIDOS | -   | 1 026                           | -                         | -                                    | -   | -                                | -         | -                             | 689       | -      | -        | 1 715     |
| HORAS-HOMBRE PERDIDAS    | -   | 37 248                          | -                         | -                                    | -   | -                                | -         | -                             | 7 912     | -      | -        | 45 160    |
| <b>JUNIO</b>             |   |                                 |                           |                                      |   |                                  |           |                               |           |        |          |           |
| HUELGAS                  | -   | 1                               | -                         | -                                    | -   | -                                | -         | -                             | 1         | -      | -        | 2         |
| TRABAJADORES COMPENDIDOS | -   | 500                             | -                         | -                                    | -   | -                                | -         | -                             | 30        | -      | -        | 530       |
| HORAS-HOMBRE PERDIDAS    | -   | 66 720                          | -                         | -                                    | -   | -                                | -         | -                             | 480       | -      | -        | 67 200    |
| <b>JULIO</b>             |   |                                 |                           |                                      |   |                                  |           |                               |           |        |          |           |
| HUELGAS                  | -   | -                               | -                         | -                                    | -   | -                                | -         | -                             | 1         | -      | -        | 1         |
| TRABAJADORES COMPENDIDOS | -   | -                               | -                         | -                                    | -   | -                                | -         | -                             | 51        | -      | -        | 51        |
| HORAS-HOMBRE PERDIDAS    | -   | -                               | -                         | -                                    | -   | -                                | -         | -                             | 816       | -      | -        | 816       |
| <b>AGOSTO</b>            |   |                                 |                           |                                      |   |                                  |           |                               |           |        |          |           |
| HUELGAS                  | -   | -                               | 2                         | -                                    | -   | -                                | -         | -                             | -         | -      | -        | 2         |
| TRABAJADORES COMPENDIDOS | -   | -                               | 725                       | -                                    | -   | -                                | -         | -                             | -         | -      | -        | 725       |
| HORAS-HOMBRE PERDIDAS    | -   | -                               | 35 400                    | -                                    | -   | -                                | -         | -                             | -         | -      | -        | 35 400    |
| <b>SEPTIEMBRE</b>        |   |                                 |                           |                                      |   |                                  |           |                               |           |        |          |           |
| HUELGAS                  | -   | 3                               | 1                         | -                                    | -   | -                                | -         | -                             | -         | -      | -        | 4         |
| TRABAJADORES COMPENDIDOS | -   | 937                             | 75                        | -                                    | -   | -                                | -         | -                             | 1 012     | -      | -        | 1 012     |
| HORAS-HOMBRE PERDIDAS    | -   | 37 376                          | 95 400                    | -                                    | -   | -                                | -         | -                             | 132 776   | -      | -        | 132 776   |
| <b>OCTUBRE</b>           |   |                                 |                           |                                      |   |                                  |           |                               |           |        |          |           |
| HUELGAS                  | -   | 1                               | 2                         | -                                    | -   | -                                | -         | -                             | -         | -      | -        | 3         |
| TRABAJADORES COMPENDIDOS | -   | 120                             | 778                       | -                                    | -   | -                                | -         | -                             | 898       | -      | -        | 898       |
| HORAS-HOMBRE PERDIDAS    | -   | 11 296                          | 12 344                    | -                                    | -   | -                                | -         | -                             | 23 640    | -      | -        | 23 640    |
| <b>NOVIEMBRE</b>         |   |                                 |                           |                                      |   |                                  |           |                               |           |        |          |           |
| HUELGAS                  | -   | 1                               | -                         | -                                    | -   | -                                | -         | -                             | 2         | -      | -        | 4         |
| TRABAJADORES COMPENDIDOS | -   | 217                             | -                         | -                                    | -   | -                                | -         | -                             | 4 600     | -      | -        | 5 161     |
| HORAS-HOMBRE PERDIDAS    | -   | 29 576                          | 22 032 *                  | -                                    | -   | -                                | -         | -                             | 41 600    | -      | -        | 106 968   |
| <b>DICIEMBRE</b>         |   |                                 |                           |                                      |   |                                  |           |                               |           |        |          |           |
| HUELGAS                  | 1   | 2                               | -                         | -                                    | -   | -                                | -         | -                             | 1         | -      | -        | 5         |
| TRABAJADORES COMPENDIDOS | 298   | 870                             | -                         | -                                    | -   | -                                | -         | -                             | 5 000     | -      | -        | 6 408     |
| HORAS-HOMBRE PERDIDAS    | 4 768                                       | 104 168                         | -                         | -                                    | -   | -                                | -         | -                             | 30 000    | -      | -        | 144 696   |
| <b>TOTAL</b>             |   |                                 |                           |                                      |   |                                  |           |                               |           |        |          |           |
| HUELGAS                  | 1   | 15                              | 9                         | 1                                    | 2   | 8                                | 1         | 1                             | 38        | 1      | 1        | 38        |
| TRABAJADORES COMPENDIDOS | 298   | 5 268                           | 2 435                     | 115                                  | 584   | 1 95 370                         | 72        | 5 000                         | 2 00 142  | 5 000  | 100,00   | 2 00 142  |
| HORAS-HOMBRE PERDIDAS    | 4 768                                       | 403 056                         | 200 960                   | 1 840                                | 19 520                                      | 2 330 808                        | 36 288    | 30 000                        | 3 027 740 | 100,00 | 100,00   | 3 027 740 |

FUENTE: MINISTERIO DE TRABAJO Y PROMOCIÓN DEL EMPLEO - MITE

DGT - DIRECCIÓN DE PREVENCIÓN Y SOLUCIÓN DE CONFLICTOS RESPONSABILIDAD SOCIAL EMPRESARIAL LABORAL

ELABORADO: MITE - OSETIC - OFICINA DE ESTADÍSTICA

\* : Horas - Hombre Perdidas generadas por Huelgas provenientes del mes anterior.

## CUADRO N° 93

PERÚ

HUELGAS, TRABAJADORES COMPENDIDOS Y HORAS - HOMBRE PERDIDAS EN EL SECTOR PRIVADO,  
SEGÚN DIRECCIÓN / GERENCIA REGIONAL Y ZONAS DE TRABAJO

2021

| DIRECCIÓN / GERENCIA REGIONAL Y ZONAS DE TRABAJO | HUELGAS   | TRABAJADORES COMPENDIDOS | HORAS - HOMBRE PERDIDAS |
|--|-----------|--------------------------|-------------------------|
| APURÍMAC   | 1         | 72                       | 36 288                  |
| ABANCAY  | 1         | 72                       | 36 288                  |
| AREQUIPA   | 2         | 434                      | 62 496                  |
| AREQUIPA   | 2         | 434                      | 62 496                  |
| HUÁNUCO  | 1         | 143                      | 13 728                  |
| HUÁNUCO  | 1         | 143                      | 13 728                  |
| ICA  | 2         | 1 562                    | 187 440                 |
| ICA  | 2         | 1 562                    | 187 440                 |
| JUNÍN  | 5         | 1 224                    | 68 824                  |
| LA OROYA   | 5         | 1 224                    | 68 824                  |
| LIMA METROPOLITANA                               | 18        | 203 333                  | 2 594 288               |
| LIMA METROPOLITANA                               | 18        | 203 333                  | 2 594 288               |
| LIMA   | 3         | 1 246                    | 24 760                  |
| HUACHO   | 3         | 1 246                    | 24 760                  |
| LORETO   | 1         | 75                       | 6 000                   |
| IQUITOS  | 1         | 75                       | 6 000                   |
| MOQUEGUA   | 1         | 30                       | 480                     |
| ILO  | 1         | 30                       | 480                     |
| PASCO  | 2         | 590                      | 12 064                  |
| CERRO DE PASCO                                   | 2         | 590                      | 12 064                  |
| TUMBES   | 1         | 350                      | 5 600                   |
| TUMBES   | 1         | 350                      | 5 600                   |
| UCAYALI  | 1         | 83                       | 15 272                  |
| PUCALLPA   | 1         | 83                       | 15 272                  |
| <b>TOTAL</b>                                     | <b>38</b> | <b>209 142</b>           | <b>3 027 240</b>        |

FUENTE : MINISTERIO DE TRABAJO Y PROMOCIÓN DEL EMPLEO - MTPE

DGT - DIRECCIÓN DE PREVENCIÓN Y SOLUCIÓN DE CONFLICTOS Y RESPONSABILIDAD SOCIAL EMPRESARIAL LABORAL

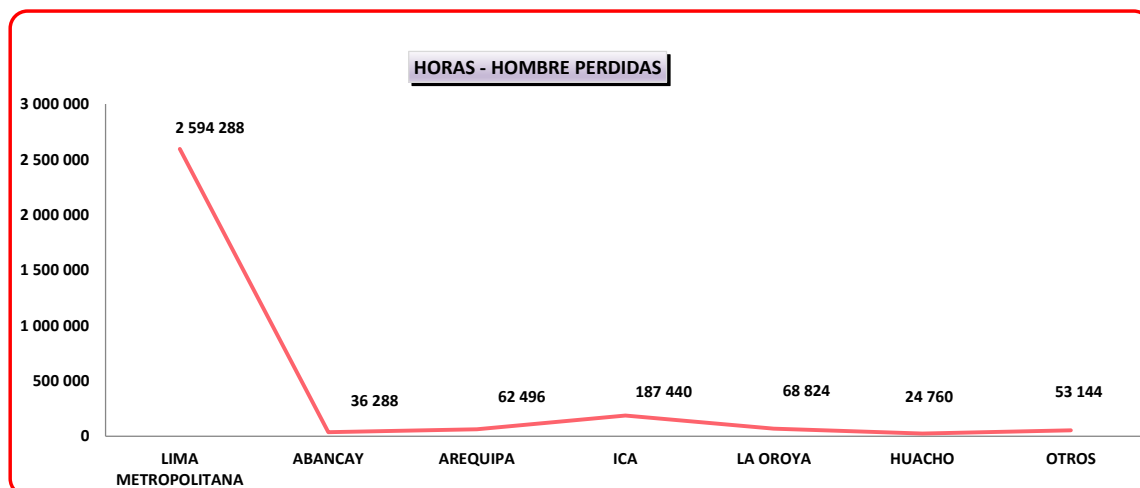
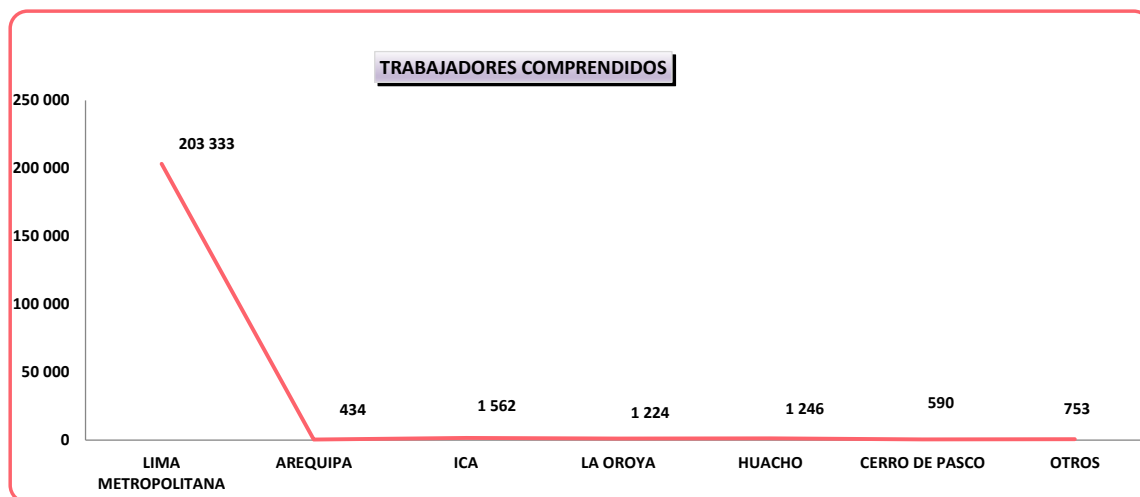
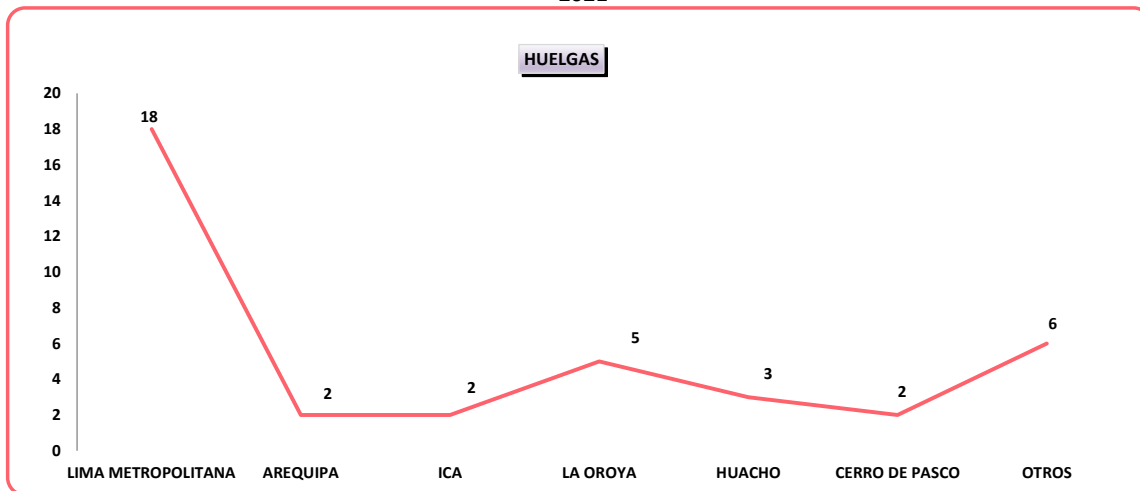
ELABORACIÓN : MTPE - OGETIC - OFICINA DE ESTADÍSTICA

NOTA : EL PARO DE NIVEL NACIONAL DE LA FEDERACIÓN UNIFICADA DE TRABAJADORES DEL SECTOR SALUD (FENUTSSA) FUE REGISTRADA EN LIMA.METROPOLITANA (marzo: 24 horas, abril: 48 horas); EL PARO DE 24 HORAS A NIVEL NACIONAL DEL SINDICATO NACIONAL DE MÉDICOS DEL SEGURO SOCIAL DEL PERÚ FUÉ REGISTRADA EN LIMA METROPOLITANA (diciembre).

GRÁFICO Nº 09

PERÚ

HUELGAS, TRABAJADORES COMPRENDIDOS Y HORAS - HOMBRE PERDIDAS EN EL SECTOR PRIVADO, SEGÚN DIRECCIÓN / GERENCIA REGIONAL Y ZONAS DE TRABAJO 2021



FUENTE : MINISTERIO DE TRABAJO Y PROMOCIÓN DEL EMPLEO - MTPE  
DGT - DIRECCIÓN DE PREVENSIÓN Y SOLUCIÓN DE CONFLICTOS Y RESPONSABILIDAD SOCIAL EMPRESARIAL LABORAL

ELABORACIÓN : MTPE - OGETIC - OFICINA DE ESTADÍSTICA

NOTA : EL PARO DE NIVEL NACIONAL DE LA FEDERACIÓN UNIFICADA DE TRABAJADORES DEL SECTOR SALUD (FENUTSSA) FUE REGISTRADA EN LIMA.METROPOLITANA (marzo: 24 horas, abril: 48 horas); EL PARO DE 24 HORAS A NIVEL NACIONAL DEL SINDICATO NACIONAL DE MÉDICOS DEL SEGURO SOCIAL DEL PERÚ FUÉ REGISTRADA EN LIMA (diciembre).



CUADRO N° 94

PERÚ  
**HUELGAS, TRABAJADORES COMPRENDIDOS Y HORAS - HOMBRE PERDIDAS EN EL SECTOR PRIVADO POR CAUSAS, SEGÚN MESES**  
 2021

| MESES        | HUELGAS         |              |                |              | TRABAJADORES COMPRENDIDOS |               |                |             | HORAS - HOMBRE PERDIDAS |              |                 |               |                |              |                  |              |                  |               |
|--------------|-----------------|--------------|----------------|--------------|---------------------------|---------------|----------------|-------------|-------------------------|--------------|-----------------|---------------|----------------|--------------|------------------|--------------|------------------|---------------|
|              | PLIEGO RECLAMOS |              | OTRAS CAUSAS * |              | PLIEGO RECLAMOS           |               | OTRAS CAUSAS * |             | PLIEGO RECLAMOS         |              | OTRAS CAUSAS *  |               | TOTAL          |              |                  |              |                  |               |
|              | ABSOLUTO        | %            | ABSOLUTO       | %            | ABSOLUTO                  | %             | ABSOLUTO       | %           | ABSOLUTO                | %            | ABSOLUTO        | %             | ABSOLUTO       | %            |                  |              |                  |               |
| ENERO        | 1               | 2.63         | 1              | 2.63         | 2                         | 5.26          | 148            | 0.07        | 72                      | 0.03         | 220             | 0.11          | 8 288          | 0.27         | 12 672           | 0.42         | 20 960           | 0.69          |
| FEBRERO      | 1               | 2.63         | -              | -            | 1                         | 2.63          | 83             | 0.04        | -                       | -            | 83              | 0.04          | 2 656          | 0.09         | 13 824           | **           | 16 480           | 0.54          |
| MARZO        | 3               | 7.89         | 3              | 7.89         | 6                         | 15.79         | 1 488          | 0.71        | 95 474                  | 45.65        | 96 962          | 46.36         | 128 280        | 4.24         | 778 832          | 25.73        | 907 112          | 29.96         |
| ABRIL        | 1               | 2.63         | 2              | 5.26         | 3                         | 7.89          | 115            | 0.05        | 95 262                  | 45.55        | 95 377          | 45.60         | 1 840          | 0.06         | 1 524 192        | 50.35        | 1 526 032        | 50.41         |
| MAYO         | 3               | 7.89         | 2              | 5.26         | 5                         | 13.16         | 1 016          | 0.49        | 689                     | 0.33         | 1 715           | 0.82          | 37 248         | 1.23         | 7 912            | 0.26         | 45 160           | 1.49          |
| JUNIO        | 1               | 2.63         | 1              | 2.63         | 2                         | 5.26          | 500            | 0.24        | 30                      | 0.01         | 590             | 0.25          | 66 720         | 2.20         | 480              | 0.02         | 67 200           | 2.22          |
| JULIO        | 1               | 2.63         | -              | -            | 1                         | 2.63          | 51             | 0.02        | -                       | -            | 51              | 0.02          | 816            | 0.03         | -                | -            | 816              | 0.03          |
| AGOSTO       | 2               | 5.26         | -              | -            | 2                         | 5.26          | 725            | 0.35        | -                       | -            | 725             | 0.35          | 35 400         | 1.17         | -                | -            | 35 400           | 1.17          |
| SEPTIEMBRE   | 3               | 7.89         | 1              | 2.63         | 4                         | 10.53         | 409            | 0.20        | 603                     | 0.29         | 1 012           | 0.48          | 118 304        | 3.91         | 14 472           | 0.48         | 132 776          | 4.39          |
| OCTUBRE      | 3               | 7.89         | -              | -            | 3                         | 7.89          | 898            | 0.43        | -                       | -            | 898             | 0.43          | 23 640         | 0.78         | -                | -            | 23 640           | 0.78          |
| NOVIEMBRE    | 3               | 7.89         | 1              | 2.63         | 4                         | 10.53         | 1 161          | 0.56        | 4 000                   | 1.91         | 5 161           | 2.47          | 74 968         | 2.48         | 32 000           | 1.06         | 106 968          | 3.53          |
| DICIEMBRE    | 3               | 7.89         | 2              | 5.26         | 5                         | 13.16         | 1 168          | 0.56        | 5 240                   | 2.51         | 6 408           | 3.06          | 108 936        | 3.60         | 35 760           | 1.18         | 144 696          | 4.78          |
| <b>TOTAL</b> | <b>25</b>       | <b>65.79</b> | <b>13</b>      | <b>34.21</b> | <b>38</b>                 | <b>100.00</b> | <b>7 772</b>   | <b>3.72</b> | <b>201 370</b>          | <b>96.28</b> | <b>2 09 142</b> | <b>100.00</b> | <b>607 096</b> | <b>20.05</b> | <b>2 420 144</b> | <b>79.95</b> | <b>3 027 240</b> | <b>100.00</b> |

FUENTE : MINISTERIO DE TRABAJO Y PROMOCIÓN DE EMPLEO  
 DGT - DIRECCIÓN DE PREVENCIÓN Y SOLUCIÓN DE CONFLICTOS Y RESPONSABILIDAD SOCIAL EMPRESARIAL LABORAL

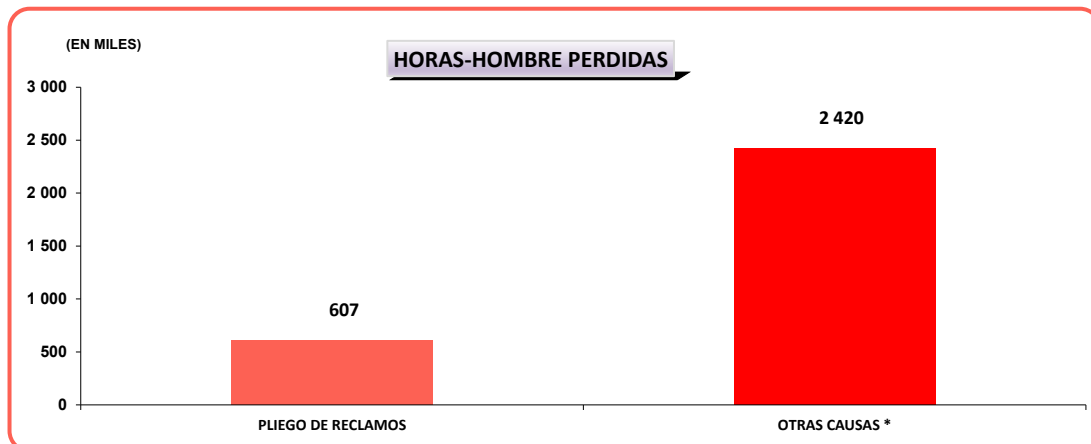
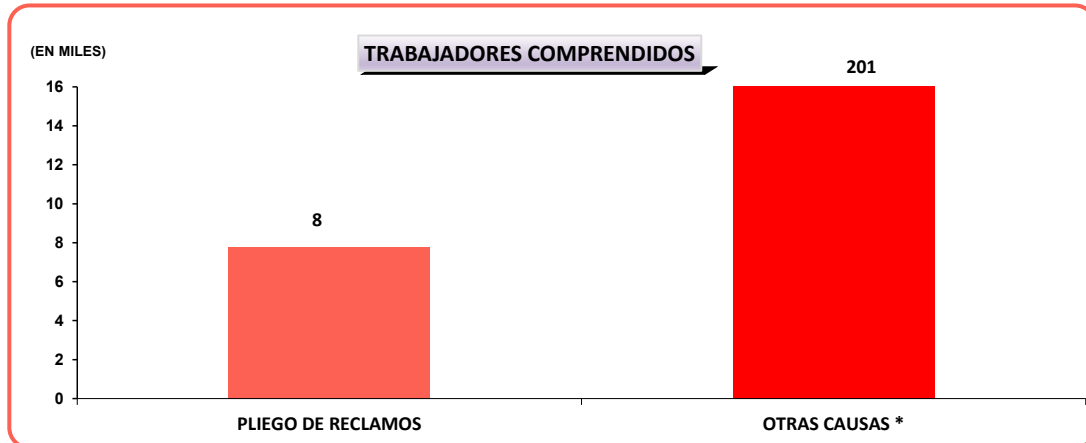
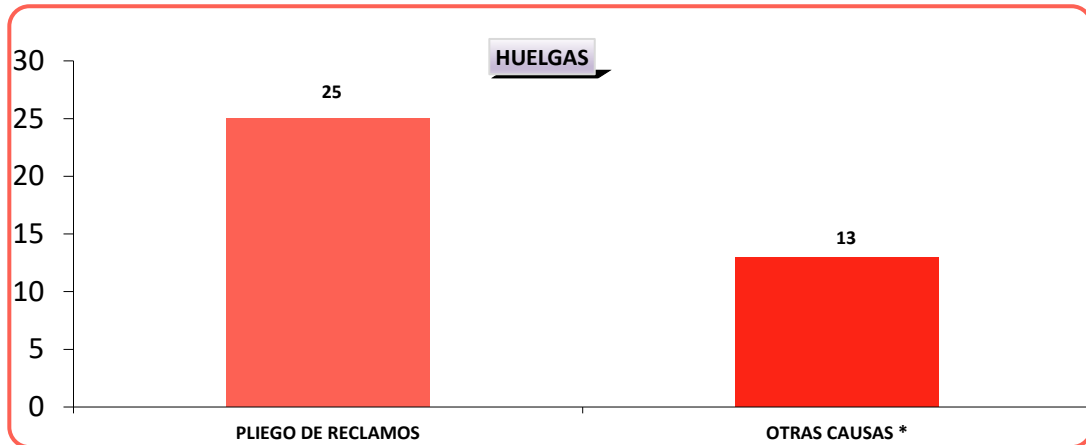
ELABORADO : OGETIC - ORIGINA DE ESTADÍSTICA

\* COMPRENDE : INCUMPLIMIENTO DE NORMAS LEGALES Y / O CONVENCIONALES, DESPIDIDO O AMENAZA DE DESPIDO Y OTROS MOTIVOS

\*\* : HORAS - HOMBRE PERDIDAS GENERADAS POR HUELGAS PROVENIENTES DEL MES ANTERIOR.

PERÚ  
**GRÁFICO N° 10**  
**HUELGAS, TRABAJADORES COMPRENDIDOS Y HORAS - HOMBRE PERDIDAS**  
**EN EL SECTOR PRIVADO POR CAUSAS**

2021



FUENTE : MINISTERIO DE TRABAJO Y PROMOCIÓN DEL EMPLEO - MTPE  
 DGT - DIRECCIÓN DE PREVENSIÓN Y SOLUCIÓN DE CONFLICTOS Y RESPONSABILIDAD SOCIAL EMPRESARIAL LABORAL

ELABORACIÓN : MTPE - OGETIC - OFICINA DE ESTADÍSTICA

\* COMPRENDE : INCUMPLIMIENTO DE NORMAS LEGALES Y / O CONVENCIONALES, DESPEDIDO O AMENAZA DE DESPEDIDO Y OTROS MOTIVOS

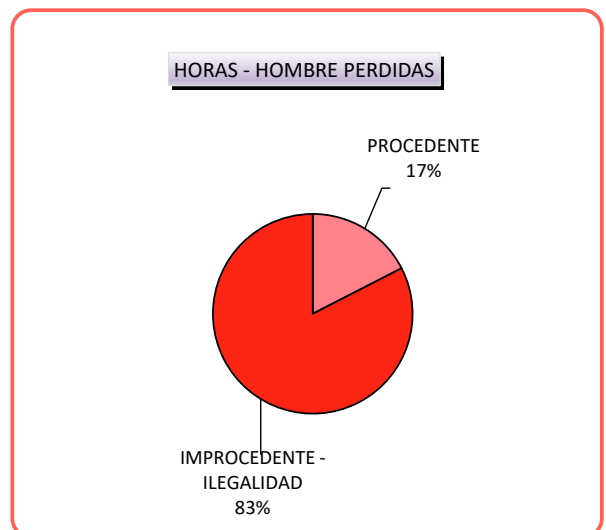
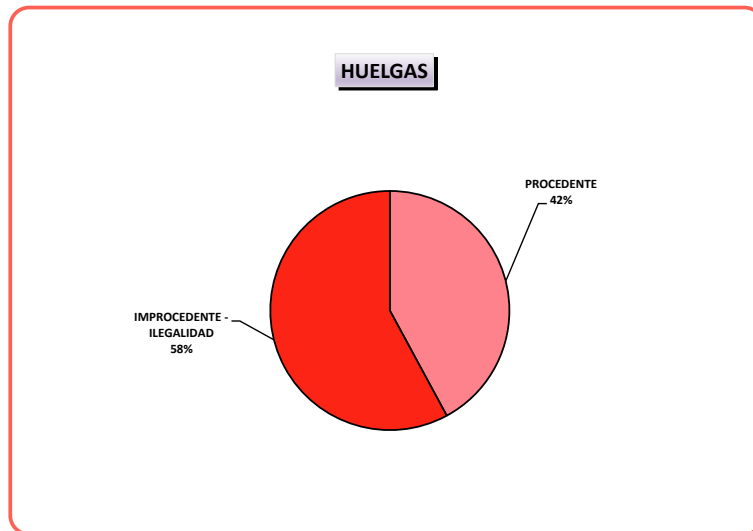
**CUADRO Nº 95**

**PERÚ**

**HUELGAS, TRABAJADORES COMPRENDIDOS Y HORAS - HOMBRE PERDIDAS EN EL SECTOR PRIVADO, SEGÚN CALIFICACIÓN DE LA HUELGA**

**2021**

| CALIFICACIÓN DE LA HUELGA | HUELGAS   | TRABAJADORES COMPRENDIDOS | HORAS - HOMBRE PERDIDAS |
|---------------------------|-----------|---------------------------|-------------------------|
| PROCEDENTE                | 16        | 5 137                     | 528 464                 |
| IMPROCEDENTE - ILEGALIDAD | 22        | 204 005                   | 2 498 776               |
| <b>TOTAL</b>              | <b>38</b> | <b>209 142</b>            | <b>3 027 240</b>        |



**FUENTE** : MINISTERIO DE TRABAJO Y PROMOCIÓN DEL EMPLEO - MTPE

DGT - DIRECCIÓN DE PREVENSIÓN Y SOLUCIÓN DE CONFLICTOS Y RESPONSABILIDAD SOCIAL EMPRESARIAL LABORAL

**ELABORACIÓN** : MTPE - OGETIC - OFICINA DE ESTADÍSTICA



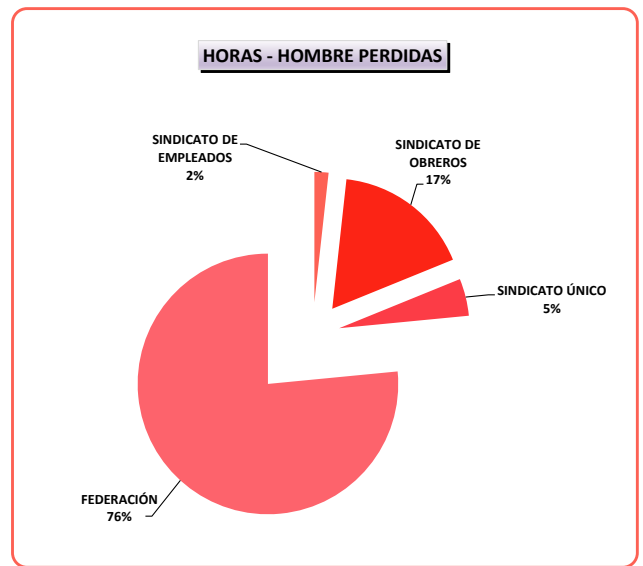
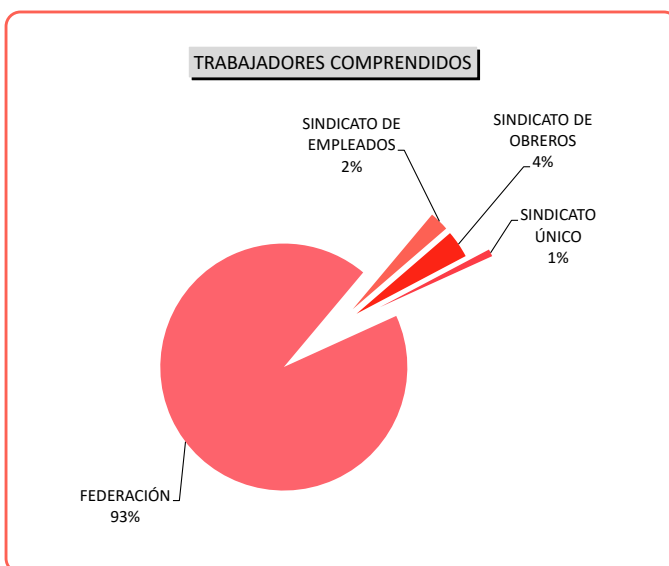
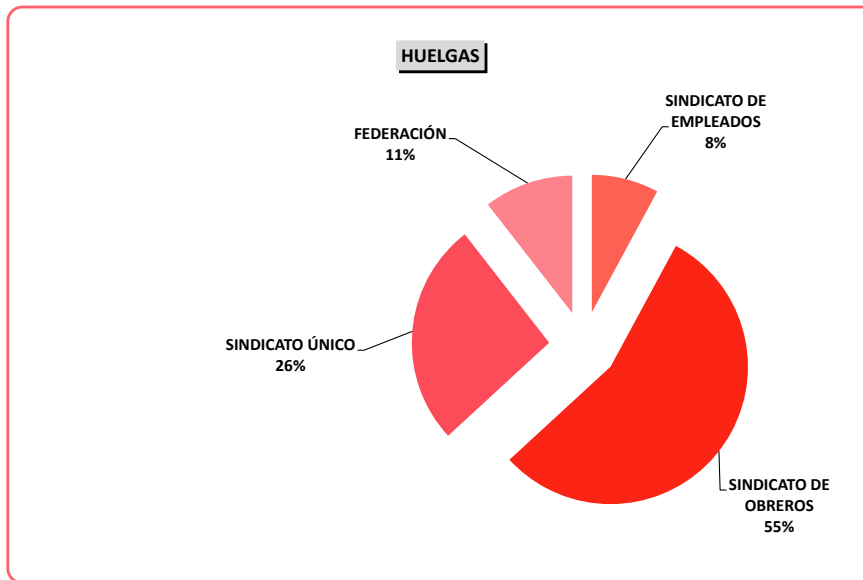
CUADRO Nº 96

PERÚ

HUELGAS, TRABAJADORES COMPRENDIDOS Y HORAS - HOMBRE PERDIDAS EN EL SECTOR PRIVADO, SEGÚN ORGANIZACIÓN SINDICAL

2021

| ORGANIZACIÓN SINDICAL  | HUELGAS   |               | TRABAJADORES COMPRENDIDOS |               | HORAS - HOMBRE PERDIDAS |               |
|------------------------|-----------|---------------|---------------------------|---------------|-------------------------|---------------|
|                        | ABSOLUTO  | %             | ABSOLUTO                  | %             | ABSOLUTO                | %             |
| SINDICATO DE EMPLEADOS | 3         | 7.89          | 5 358                     | 2.56          | 52 752                  | 1.74          |
| SINDICATO DE OBREROS   | 21        | 55.26         | 7 506                     | 3.59          | 517 968                 | 17.11         |
| SINDICATO ÚNICO        | 10        | 26.32         | 1 978                     | 0.95          | 139 720                 | 4.62          |
| FEDERACIÓN             | 4         | 10.53         | 194 300                   | 92.90         | 2 316 800               | 76.53         |
| <b>TOTAL</b>           | <b>38</b> | <b>100.00</b> | <b>209 142</b>            | <b>100.00</b> | <b>3 027 240</b>        | <b>100.00</b> |



FUENTE : MINISTERIO DE TRABAJO Y PROMOCIÓN DEL EMPLEO - MTPE  
DGT - DIRECCIÓN DE PREVENSIÓN Y SOLUCIÓN DE CONFLICTOS Y RESPONSABILIDAD SOCIAL EMPRESARIAL LABORAL

ELABORACIÓN : MTPE - OGETIC - OFICINA DE ESTADÍSTICA



**CUADRO N° 97**  
**DISTRIBUCIÓN DE LAS HUELGAS, TRABAJADORES COMPRENDIDOS Y HORAS - HOMBRE PERDIDAS EN EL SECTOR PRIVADO,**  
**SEGÚN NÚMERO DE TRABAJADORES**

**2021**

**PERÚ**

| NÚMERO DE TRABAJADORES    | HUELGAS   |               | TRABAJADORES COMPRENDIDOS |               | HORAS - HOMBRE PERDIDAS |               |
|---------------------------|-----------|---------------|---------------------------|---------------|-------------------------|---------------|
|                           | ABSOLUTO  | %             | ABSOLUTO                  | %             | ABSOLUTO                | %             |
| 20 - 49                   | 1         | 2.63          | 30                        | 0.01          | 480                     | 0.02          |
| 50 - 99                   | 5         | 13.16         | 356                       | 0.17          | 73 976                  | 2.44          |
| 100 - 199                 | 9         | 23.68         | 1 304                     | 0.62          | 134 664                 | 4.45          |
| 200 - 299                 | 5         | 13.16         | 1 293                     | 0.62          | 28 288                  | 0.93          |
| 300 - 499                 | 6         | 15.79         | 2 027                     | 0.97          | 80 648                  | 2.66          |
| 500 - 799                 | 7         | 18.42         | 4 270                     | 2.04          | 263 744                 | 8.71          |
| 800 - 999                 | 1         | 2.63          | 862                       | 0.41          | 103 440                 | 3.42          |
| 1000 - A MÁS TRABAJADORES | 4         | 10.53         | 199 000                   | 95.15         | 2 342 000               | 77.36         |
| <b>TOTAL</b>              | <b>38</b> | <b>100.00</b> | <b>209 142</b>            | <b>100.00</b> | <b>3 027 240</b>        | <b>100.00</b> |

FUENTE : MINISTERIO DE TRABAJO Y PROMOCIÓN DEL EMPLEO - MITPE

DGT - DIRECCIÓN DE PREVENCIÓN Y SOLUCIÓN DE CONFLICTOS Y RESPONSABILIDAD SOCIAL EMPRESARIAL LABORAL

ELABORACIÓN : MTPE - OGETIC - OFICINA DE ESTADÍSTICA

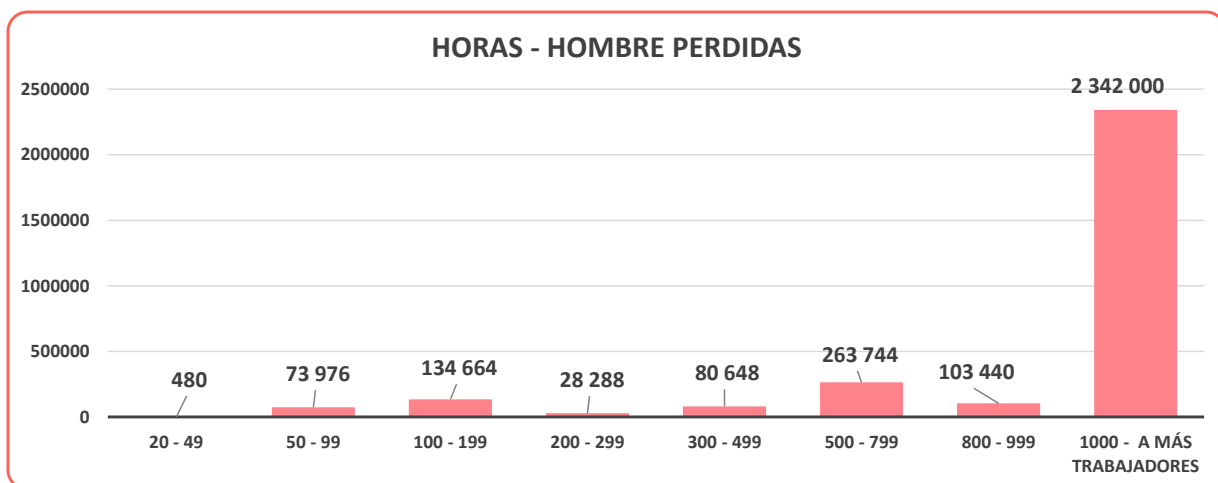
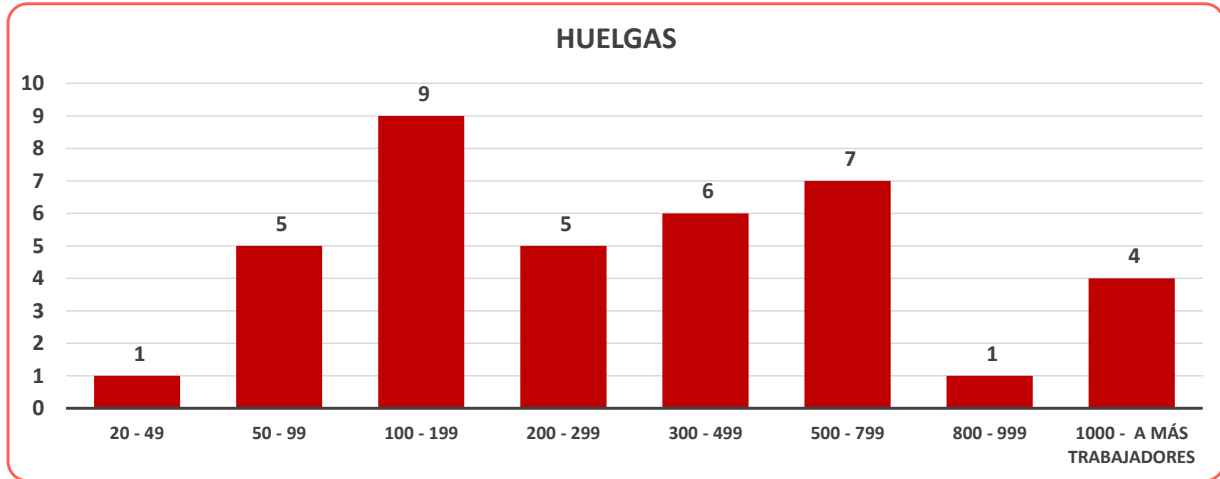


GRÁFICO N° 11

PERÚ

DISTRIBUCIÓN DE LAS HUELGAS, TRABAJADORES COMPRENDIDOS Y HORAS - HOMBRE PERDIDAS EN EL SECTOR PRIVADO, SEGÚN NÚMERO DE TRABAJADORES

2021



FUENTE : MINISTERIO DE TRABAJO Y PROMOCIÓN DEL EMPLEO - MTPE

DGT - DIRECCIÓN DE PREVENSIÓN Y SOLUCIÓN DE CONFLICTOS Y RESPONSABILIDAD SOCIAL EMPRESARIAL LABORAL

ELABORACIÓN : MTPE - OGETIC - OFICINA DE ESTADÍSTICA



PERÚ

Ministerio de Trabajo y Promoción del Empleo

**CUADRO N° 98**  
**HUELGAS, TRABAJADORES COMPRENDIDOS Y HORAS - HOMBRE PERDIDAS EN EL SECTOR PRIVADO,**  
**SEGÚN DÍAS DE DURACIÓN**  
**2021**

PERÚ

| DÍAS DE DURACIÓN             | HUELGAS   |               | TRABAJADORES COMPRENDIDOS |               | HORAS - HOMBRE PERDIDAS |               |
|------------------------------|-----------|---------------|---------------------------|---------------|-------------------------|---------------|
|                              | ABSOLUTO  | %             | ABSOLUTO                  | %             | ABSOLUTO                | %             |
| UN DÍA (24 HORAS)            | 6         | 15.79         | 105 160                   | 50.28         | 831 280                 | 27.46         |
| DOS DÍAS (48 HORAS)          | 10        | 26.32         | 97 598                    | 46.67         | 1 561 568               | 51.58         |
| TRES DÍAS (72 HORAS)         | 4         | 10.53         | 1 447                     | 0.69          | 34 728                  | 1.15          |
| CUATRO A SIETE DÍAS          | 3         | 7.89          | 709                       | 0.34          | 28 992                  | 0.96          |
| OCHO A QUINCE DÍAS           | 5         | 13.16         | 1 771                     | 0.85          | 168 920                 | 5.58          |
| DIESEIS A VEINTIÚN DÍAS      | 3         | 7.89          | 1 084                     | 0.52          | 171 696                 | 5.67          |
| VEINTIDOS A TRENTICINCO DÍAS | 4         | 10.53         | 1 011                     | 0.48          | 144 248                 | 4.77          |
| TRENTISEIS A MÁS DÍAS        | 3         | 7.89          | 362                       | 0.17          | 85 808                  | 2.83          |
| <b>TOTAL</b>                 | <b>38</b> | <b>100.00</b> | <b>209 142</b>            | <b>100.00</b> | <b>3 027 240</b>        | <b>100.00</b> |

FUENTE : MINISTERIO DE TRABAJO Y PROMOCIÓN DEL EMPLEO - MTPE

DGT - DIRECCIÓN DE PREVENCIÓN Y SOLUCIÓN DE CONFLICTOS Y RESPONSABILIDAD SOCIAL EMPRESARIAL LABORAL

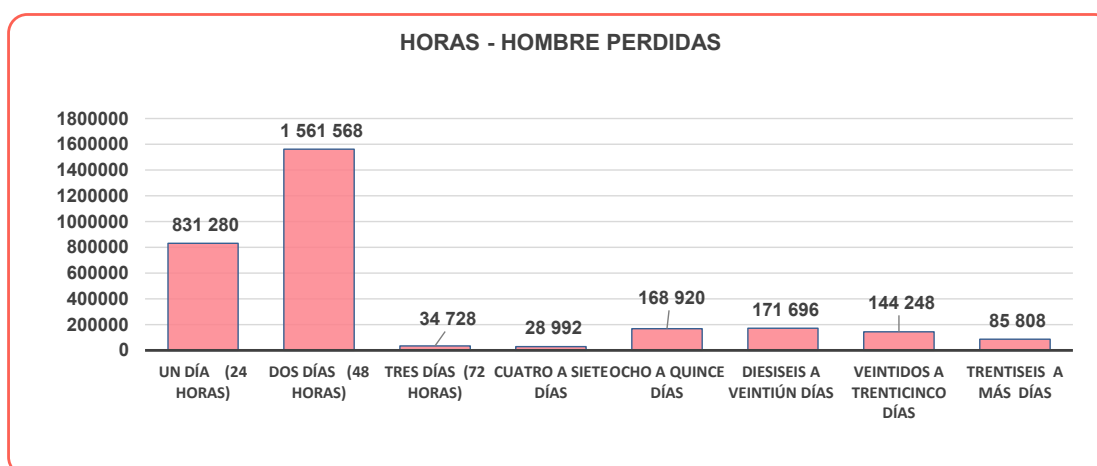
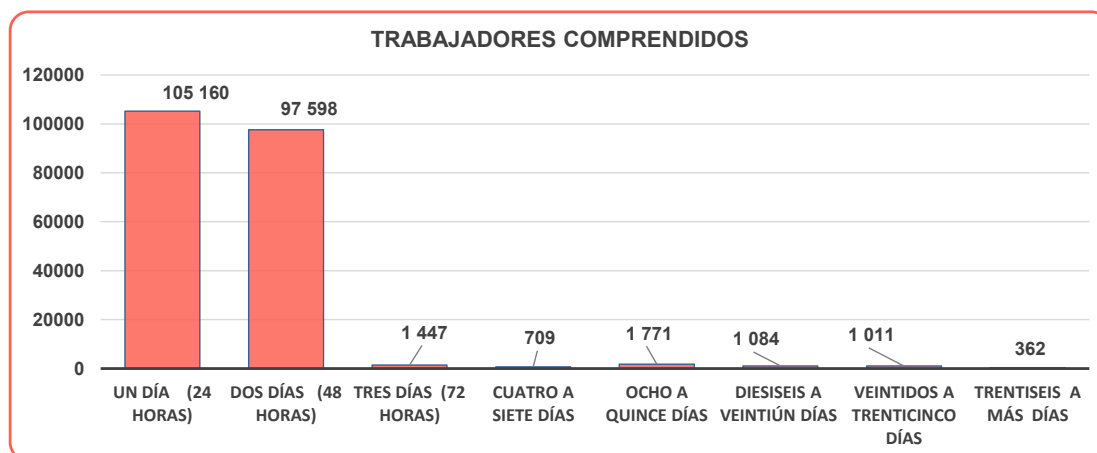
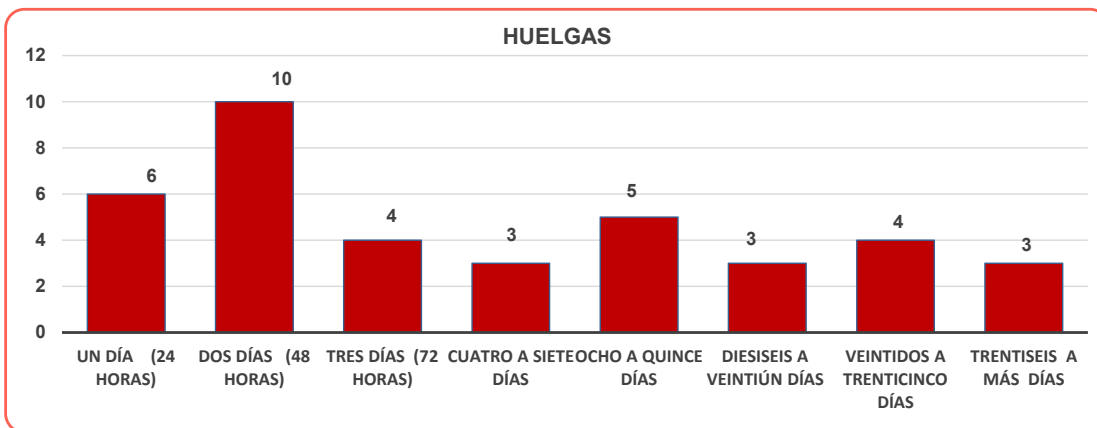
ELABORACIÓN : MTPE - OGETIC - OFICINA DE ESTADÍSTICA

GRÁFICO N° 12

PERÚ

HUELGAS, TRABAJADORES COMPRENDIDOS Y HORAS - HOMBRE PERDIDAS EN EL SECTOR PRIVADO, SEGÚN DÍAS DE DURACIÓN

2021



FUENTE : MINISTERIO DE TRABAJO Y PROMOCIÓN DEL EMPLEO - MTPE

DGT - DIRECCIÓN DE PREVENSIÓN Y SOLUCIÓN DE CONFLICTOS Y RESPONSABILIDAD SOCIAL EMPRESARIAL LABORAL

ELABORACIÓN : MTPE - OGETIC - OFICINA DE ESTADÍSTICA



CUADRO N° 99

PERÚ

## HUELGAS, TRABAJADORES COMPRENDIDOS Y HORAS - HOMBRE PERDIDAS EN EL SECTOR PRIVADO POR ACTIVIDAD ECONÓMICA, SEGÚN DIRECCIÓN / GERENCIA REGIONAL Y ZONAS DE TRABAJO

2021

| DIRECCIONES REGIONALES<br>ZONAS DE TRABAJO | ACTIVIDAD ECONÓMICA                               |                                    |                           |  |   |                                     |           |                                  | TOTAL     |       |
|--|---|------------------------------------|---------------------------|--|---|-------------------------------------|-----------|----------------------------------|-----------|-------|
|  | AGRICULTURA,<br>GANADERÍA, CAZA Y<br>SILVICULTURA | EXPLOTACIÓN DE MINAS Y<br>CANTERAS | INDUSTRIAS MANUFACTURERAS | COMERCIO AL POR MAYOR<br>Y AL POR MENOR, REP.<br>VEHIC. AUTOM. | TRANSPORTE,<br>ALMACENAMIENTO Y<br>COMUNICACIONES | ADMINISTRACIÓN PÚBLICA<br>Y DEFENSA | ENSEÑANZA | SERVICIOS SOCIALES Y DE<br>SALUD | ABSOLUTO  | %     |
| <b>APURÍMAC</b>                            |   |                                    |                           |  |   |                                     |           |                                  |           |       |
| <b>ABANCAY</b>                             |   |                                    |                           |  |   |                                     |           |                                  |           |       |
| HUELGAS                                    | -   | -                                  | -                         | -  | -   | -                                   | 1         | -                                | 1         | 2.63  |
| TRABAJADORES COMPRENDIDOS                  | -   | -                                  | -                         | -  | -   | -                                   | 72        | -                                | 72        | 0.03  |
| HORAS-HOMBRE PERDIDAS                      | -   | -                                  | -                         | -  | -   | -                                   | 36 288    | -                                | 36 288    | 1.20  |
| <b>AREQUIPA</b>                            |   |                                    |                           |  |   |                                     |           |                                  |           |       |
| <b>AREQUIPA</b>                            |   |                                    |                           |  |   |                                     |           |                                  |           |       |
| HUELGAS                                    | -   | 2                                  | -                         | -  | -   | -                                   | -         | -                                | 2         | 5.26  |
| TRABAJADORES COMPRENDIDOS                  | -   | 434                                | -                         | -  | -   | -                                   | -         | -                                | 434       | 0.21  |
| HORAS-HOMBRE PERDIDAS                      | -   | 62 496                             | -                         | -  | -   | -                                   | -         | -                                | 62 496    | 2.06  |
| <b>HUÁNUCO</b>                             |   |                                    |                           |  |   |                                     |           |                                  |           |       |
| <b>HUÁNUCO</b>                             |   |                                    |                           |  |   |                                     |           |                                  |           |       |
| HUELGAS                                    | -   | 1                                  | -                         | -  | -   | -                                   | -         | -                                | 1         | 2.63  |
| TRABAJADORES COMPRENDIDOS                  | -   | 143                                | -                         | -  | -   | -                                   | -         | -                                | 143       | 0.07  |
| HORAS-HOMBRE PERDIDAS                      | -   | 13 728                             | -                         | -  | -   | -                                   | -         | -                                | 13 728    | 0.45  |
| <b>ICA</b>                                 |   |                                    |                           |  |   |                                     |           |                                  |           |       |
| <b>ICA</b>                                 |   |                                    |                           |  |   |                                     |           |                                  |           |       |
| HUELGAS                                    | -   | 2                                  | -                         | -  | -   | -                                   | -         | -                                | 2         | 5.26  |
| TRABAJADORES COMPRENDIDOS                  | -   | 1 562                              | -                         | -  | -   | -                                   | -         | -                                | 1 562     | 0.75  |
| HORAS-HOMBRE PERDIDAS                      | -   | 187 440                            | -                         | -  | -   | -                                   | -         | -                                | 187 440   | 6.19  |
| <b>JUNÍN</b>                               |   |                                    |                           |  |   |                                     |           |                                  |           |       |
| <b>LA OROYA</b>                            |   |                                    |                           |  |   |                                     |           |                                  |           |       |
| <b>LA OROYA</b>                            |   |                                    |                           |  |   |                                     |           |                                  |           |       |
| HUELGAS                                    | -   | 5                                  | -                         | -  | -   | -                                   | -         | -                                | 5         | 13.16 |
| TRABAJADORES COMPRENDIDOS                  | -   | 1 224                              | -                         | -  | -   | -                                   | -         | -                                | 1 224     | 0.59  |
| HORAS-HOMBRE PERDIDAS                      | -   | 68 824                             | -                         | -  | -   | -                                   | -         | -                                | 68 824    | 2.27  |
| <b>LIMA METROPOLITANA</b>                  |   |                                    |                           |  |   |                                     |           |                                  |           |       |
| <b>LIMA METROPOLITANA</b>                  |   |                                    |                           |  |   |                                     |           |                                  |           |       |
| HUELGAS                                    | 1   | 1                                  | 6                         | 1  | 2   | 6                                   | -         | 1                                | 18        | 47.37 |
| TRABAJADORES COMPRENDIDOS                  | 298   | 120                                | 1 927                     | 115  | 584   | 195 289                             | -         | 5 000                            | 203 333   | 97.22 |
| HORAS-HOMBRE PERDIDAS                      | 4 768   | 34 560                             | 174 088                   | 1 840  | 19 520  | 2 329 512                           | -         | 30 000                           | 2 594 288 | 85.70 |
| <b>LIMA</b>                                |   |                                    |                           |  |   |                                     |           |                                  |           |       |
| <b>HUACHO</b>                              |   |                                    |                           |  |   |                                     |           |                                  |           |       |
| <b>HUACHO</b>                              |   |                                    |                           |  |   |                                     |           |                                  |           |       |
| HUELGAS                                    | -   | 2                                  | -                         | -  | -   | 1                                   | -         | -                                | 3         | 7.89  |
| TRABAJADORES COMPRENDIDOS                  | -   | 1 195                              | -                         | -  | -   | 51                                  | -         | -                                | 1 246     | 0.60  |
| HORAS-HOMBRE PERDIDAS                      | -   | 23 944                             | -                         | -  | -   | 816                                 | -         | -                                | 24 760    | 0.82  |
| <b>LORETO</b>                              |   |                                    |                           |  |   |                                     |           |                                  |           |       |
| <b>IQUITOS</b>                             |   |                                    |                           |  |   |                                     |           |                                  |           |       |
| <b>IQUITOS</b>                             |   |                                    |                           |  |   |                                     |           |                                  |           |       |
| HUELGAS                                    | -   | -                                  | 1                         | -  | -   | -                                   | -         | -                                | 1         | 2.63  |
| TRABAJADORES COMPRENDIDOS                  | -   | -                                  | 75                        | -  | -   | -                                   | -         | -                                | 75        | 0.04  |
| HORAS-HOMBRE PERDIDAS                      | -   | -                                  | 6 000                     | -  | -   | -                                   | -         | -                                | 6 000     | 0.20  |
| <b>MOQUEGUA</b>                            |   |                                    |                           |  |   |                                     |           |                                  |           |       |
| <b>MOQUEGUA</b>                            |   |                                    |                           |  |   |                                     |           |                                  |           |       |
| HUELGAS                                    | -   | -                                  | -                         | -  | -   | 1                                   | -         | -                                | 1         | 2.63  |
| TRABAJADORES COMPRENDIDOS                  | -   | -                                  | -                         | -  | -   | 30                                  | -         | -                                | 30        | 0.01  |
| HORAS-HOMBRE PERDIDAS                      | -   | -                                  | -                         | -  | -   | 480                                 | -         | -                                | 480       | 0.02  |
| <b>PASCO</b>                               |   |                                    |                           |  |   |                                     |           |                                  |           |       |
| <b>CERRO DE PASCO</b>                      |   |                                    |                           |  |   |                                     |           |                                  |           |       |
| <b>CERRO DE PASCO</b>                      |   |                                    |                           |  |   |                                     |           |                                  |           |       |
| HUELGAS                                    | -   | 2                                  | -                         | -  | -   | -                                   | -         | -                                | 2         | 5.26  |
| TRABAJADORES COMPRENDIDOS                  | -   | 590                                | -                         | -  | -   | -                                   | -         | -                                | 590       | 0.28  |
| HORAS-HOMBRE PERDIDAS                      | -   | 12 064                             | -                         | -  | -   | -                                   | -         | -                                | 12 064    | 0.40  |
| <b>TUMBES</b>                              |   |                                    |                           |  |   |                                     |           |                                  |           |       |
| <b>TUMBES</b>                              |   |                                    |                           |  |   |                                     |           |                                  |           |       |
| HUELGAS                                    | -   | -                                  | 1                         | -  | -   | -                                   | -         | -                                | 1         | 2.63  |
| TRABAJADORES COMPRENDIDOS                  | -   | -                                  | 350                       | -  | -   | -                                   | -         | -                                | 350       | 0.17  |
| HORAS-HOMBRE PERDIDAS                      | -   | -                                  | 5 600                     | -  | -   | -                                   | -         | -                                | 5 600     | 0.18  |
| <b>UCAYALI</b>                             |   |                                    |                           |  |   |                                     |           |                                  |           |       |
| <b>PUCALLPA</b>                            |   |                                    |                           |  |   |                                     |           |                                  |           |       |
| <b>PUCALLPA</b>                            |   |                                    |                           |  |   |                                     |           |                                  |           |       |
| HUELGAS                                    | -   | -                                  | 1                         | -  | -   | -                                   | -         | -                                | 1         | 2.63  |
| TRABAJADORES COMPRENDIDOS                  | -   | -                                  | 83                        | -  | -   | -                                   | -         | -                                | 83        | 0.04  |
| HORAS-HOMBRE PERDIDAS                      | -   | -                                  | 15 272                    | -  | -   | -                                   | -         | -                                | 15 272    | 0.50  |
| <b>TOTAL</b>                               |   |                                    |                           |  |   |                                     |           |                                  |           |       |
| <b>HUELGAS</b>                             | 1   | 15                                 | 9                         | 1  | 2   | 8                                   | 1         | 1                                | 38        | 100   |
| <b>TRABAJADORES COMPRENDIDOS</b>           | 298   | 5 268                              | 2 435                     | 115  | 584   | 195 370                             | 72        | 5 000                            | 209 142   | 100   |
| <b>HORAS-HOMBRE PERDIDAS</b>               | 4 768   | 403 056                            | 200 960                   | 1 840  | 19 520  | 2 330 808                           | 36 288    | 30 000                           | 3 027 240 | 100   |

FUENTE: MINISTERIO DE TRABAJO Y PROMOCIÓN DEL EMPLEO - MTPPE  
 IGEI - DIRECCIÓN DE PREVENCIÓN Y SOLUCIÓN DE CONFLICTOS Y RESPONSABILIDAD SOCIAL EMPRESARIAL LABORAL  
 ELABORACIÓN: MTPPE - OIGETI - OFICINA DE ESTADÍSTICA

NOTA: EL PARO DE NIVEL NACIONAL DE LA FEDERACIÓN UNIFICADA DE TRABAJADORES DEL SECTOR SALUD (FENUTSSA) FUE REGISTRADA EN LIMA METROPOLITANA (marzo: 24 horas, abril: 48 horas), EL PARO DE 24 HORAS A NIVEL NACIONAL DEL SINDICATO NACIONAL DE MÉDICOS DEL SEGURO SOCIAL DEL PERÚ FUE REGISTRADA EN LIMA METROPOLITANA (diciembre).



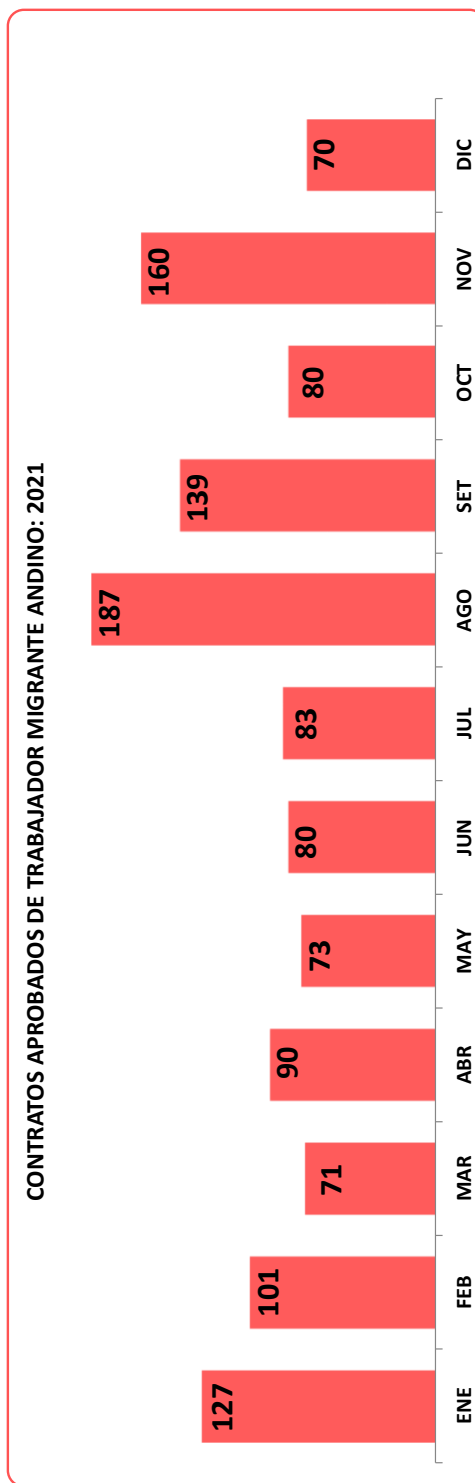
PERÚ

Ministerio de Trabajo  
y Promoción del Empleo

**V. TRABAJADOR  
MIGRANTE ANDINO  
- SIVITMA**

PERÚ  
**CUADRO Nº 100**  
**CONTRATOS DE TRABAJO REGISTRADOS A TRAVÉS DEL SISTEMA VIRTUAL DEL REGISTRO NACIONAL DEL TRABAJADOR MIGRANTE ANDINO - SIVITMA POR MES, SEGÚN TRÁMITE**  
 2021

| TRÁMITE      | MES        |            |           |            |            |           |            |            |            |            |            |            |
|--------------|------------|------------|-----------|------------|------------|-----------|------------|------------|------------|------------|------------|------------|
|              | ENE        | FEB        | MAR       | ABR        | MAY        | JUN       | JUL        | AGO        | SET        | OCT        | NOV        | DIC        |
| APROBADO     | 127        | 101        | 71        | 90         | 73         | 80        | 83         | 187        | 139        | 80         | 160        | 70         |
| OBSERVADO    | 17         | 17         | 20        | 17         | 35         | 13        | 31         | 74         | 34         | 25         | 37         | 32         |
| <b>TOTAL</b> | <b>144</b> | <b>118</b> | <b>91</b> | <b>107</b> | <b>108</b> | <b>93</b> | <b>114</b> | <b>261</b> | <b>173</b> | <b>105</b> | <b>197</b> | <b>102</b> |



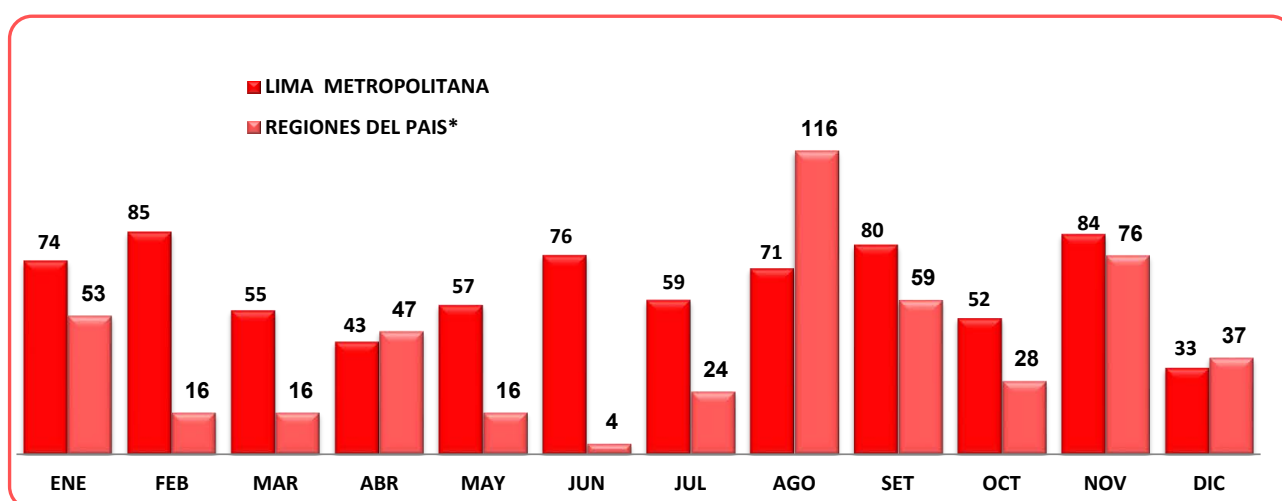
FUENTE : MINISTERIO DE TRABAJO Y PROMOCIÓN DEL EMPLEO - MTPE  
 DIRECCIÓN DE REGISTROS NACIONALES DE RELACIONES DE TRABAJO - DRNRT  
 SISTEMA VIRTUAL DEL REGISTRO NACIONAL DEL TRABAJADOR MIGRANTE ANDINO - SIVITMA  
 ELABORACIÓN : MTPE - OGETIC - OFICINA DE ESTADÍSTICA

CUADRO Nº 101

PERÚ

**CONTRATOS APROBADOS A TRAVÉS DEL SISTEMA VIRTUAL DEL REGISTRO NACIONAL  
DEL TRABAJADOR MIGRANTE ANDINO - SIVITMA POR ÁMBITO GEOGRÁFICO, SEGÚN MES  
2021**

| MES          | ÁMBITO GEOGRÁFICO  |                    |                        |
|--------------|--------------------|--------------------|------------------------|
|              | LIMA METROPOLITANA | REGIONES DEL PAIS* | TOTAL A NIVEL NACIONAL |
| ENERO        | 74                 | 53                 | 127                    |
| FEBRERO      | 85                 | 16                 | 101                    |
| MARZO        | 55                 | 16                 | 71                     |
| ABRIL        | 43                 | 47                 | 90                     |
| MAYO         | 57                 | 16                 | 73                     |
| JUNIO        | 76                 | 4                  | 80                     |
| JULIO        | 59                 | 24                 | 83                     |
| AGOSTO       | 71                 | 116                | 187                    |
| SETIEMBRE    | 80                 | 59                 | 139                    |
| OCTUBRE      | 52                 | 28                 | 80                     |
| NOVIEMBRE    | 84                 | 76                 | 160                    |
| DICIEMBRE    | 33                 | 37                 | 70                     |
| <b>TOTAL</b> | <b>769</b>         | <b>492</b>         | <b>1 261</b>           |



FUENTE : MINISTERIO DE TRABAJO Y PROMOCIÓN DEL EMPLEO - MTPE  
DIRECCIÓN DE REGISTROS NACIONALES DE RELACIONES DE TRABAJO - DRNRT  
SISTEMA VIRTUAL DEL REGISTRO NACIONAL DEL TRABAJADOR MIGRANTE ANDINO - SIVITMA

ELABORACIÓN : MTPE - OGETIC - OFICINA DE ESTADÍSTICA

\*NO INCLUYE LIMA METROPOLITANA

CUADRO N° 102

**PERÚ**  
**CONTRATOS DE TRABAJO APROBADOS A TRAVÉS DEL SISTEMA VIRTUAL DEL REGISTRO NACIONAL DEL**  
**TRABAJADOR MIGRANTE ANDINO - SIVITMA POR NATURALEZA DEL CONTRATO, SEGÚN MES Y**  
**NACIONALIDAD DEL TRABAJADOR**  
**2021**

| MES<br>NACIONALIDAD | NATURALEZA DEL CONTRATO                        |                       |                            | TOTAL        |
|---------------------|--|-----------------------|----------------------------|--------------|
|                     | TRABAJADOR CON<br>DESPLAZAMIENTO<br>INDIVIDUAL | TRABAJADOR DE EMPRESA | TRABAJADOR DE<br>TEMPORADA |              |
| <b>ENERO</b>        | <b>117</b>                                     | <b>8</b>              | <b>2</b>                   | <b>127</b>   |
| BOLIVIA             | 1  | -                     | 1                          | 2            |
| COLOMBIA            | 70   | 7                     | -                          | 77           |
| ECUADOR             | 46   | 1                     | 1                          | 48           |
| <b>FEBRERO</b>      | <b>85</b>                                      | <b>16</b>             | <b>-</b>                   | <b>101</b>   |
| BOLIVIA             | 8  | 3                     | -                          | 11           |
| COLOMBIA            | 70   | 12                    | -                          | 82           |
| ECUADOR             | 7  | 1                     | -                          | 8            |
| <b>MARZO</b>        | <b>64</b>                                      | <b>7</b>              | <b>-</b>                   | <b>71</b>    |
| BOLIVIA             | 4  | -                     | -                          | 4            |
| COLOMBIA            | 52   | 6                     | -                          | 58           |
| ECUADOR             | 8  | 1                     | -                          | 9            |
| <b>ABRIL</b>        | <b>84</b>                                      | <b>6</b>              | <b>-</b>                   | <b>90</b>    |
| BOLIVIA             | 3  | 1                     | -                          | 4            |
| COLOMBIA            | 38   | 5                     | -                          | 43           |
| ECUADOR             | 43   | -                     | -                          | 43           |
| <b>MAYO</b>         | <b>65</b>                                      | <b>7</b>              | <b>1</b>                   | <b>73</b>    |
| BOLIVIA             | 2  | 1                     | -                          | 3            |
| COLOMBIA            | 51   | 5                     | 1                          | 57           |
| ECUADOR             | 12   | 1                     | -                          | 13           |
| <b>JUNIO</b>        | <b>65</b>                                      | <b>15</b>             | <b>-</b>                   | <b>80</b>    |
| BOLIVIA             | 6  | -                     | -                          | 6            |
| COLOMBIA            | 45   | 15                    | -                          | 60           |
| ECUADOR             | 14   | -                     | -                          | 14           |
| <b>JULIO</b>        | <b>75</b>                                      | <b>7</b>              | <b>1</b>                   | <b>83</b>    |
| BOLIVIA             | 7  | 1                     | -                          | 8            |
| COLOMBIA            | 58   | 5                     | 1                          | 64           |
| ECUADOR             | 10   | 1                     | -                          | 11           |
| <b>AGOSTO</b>       | <b>139</b>                                     | <b>45</b>             | <b>3</b>                   | <b>187</b>   |
| BOLIVIA             | 11   | 4                     | -                          | 15           |
| COLOMBIA            | 90   | 34                    | 1                          | 125          |
| ECUADOR             | 38   | 7                     | 2                          | 47           |
| <b>SEPTIEMBRE</b>   | <b>104</b>                                     | <b>32</b>             | <b>3</b>                   | <b>139</b>   |
| BOLIVIA             | 7  | 6                     | -                          | 13           |
| COLOMBIA            | 82   | 23                    | 3                          | 108          |
| ECUADOR             | 15   | 3                     | -                          | 18           |
| <b>OCTUBRE</b>      | <b>53</b>                                      | <b>22</b>             | <b>5</b>                   | <b>80</b>    |
| BOLIVIA             | 5  | 2                     | 2                          | 9            |
| COLOMBIA            | 38   | 18                    | 3                          | 59           |
| ECUADOR             | 10   | 2                     | -                          | 12           |
| <b>NOVIEMBRE</b>    | <b>121</b>                                     | <b>37</b>             | <b>2</b>                   | <b>160</b>   |
| BOLIVIA             | 11   | 4                     | -                          | 15           |
| COLOMBIA            | 57   | 28                    | 1                          | 86           |
| ECUADOR             | 53   | 5                     | 1                          | 59           |
| <b>DICIEMBRE</b>    | <b>47</b>                                      | <b>21</b>             | <b>2</b>                   | <b>70</b>    |
| BOLIVIA             | 2  | 4                     | 1                          | 7            |
| COLOMBIA            | 33   | 13                    | -                          | 46           |
| ECUADOR             | 12   | 4                     | 1                          | 17           |
| <b>TOTAL</b>        | <b>1 019</b>                                   | <b>223</b>            | <b>19</b>                  | <b>1 261</b> |
| <b>BOLIVIA</b>      | <b>67</b>                                      | <b>26</b>             | <b>4</b>                   | <b>97</b>    |
| <b>COLOMBIA</b>     | <b>684</b>                                     | <b>171</b>            | <b>10</b>                  | <b>865</b>   |
| <b>ECUADOR</b>      | <b>268</b>                                     | <b>26</b>             | <b>5</b>                   | <b>299</b>   |

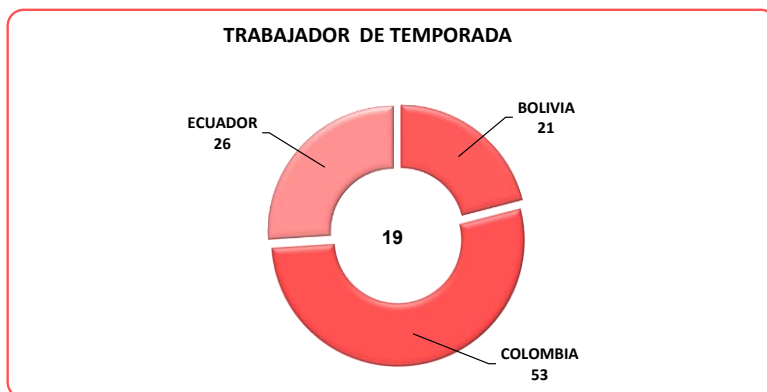
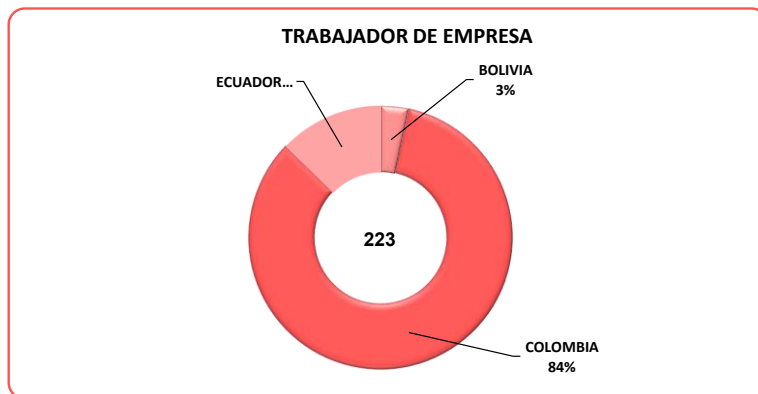
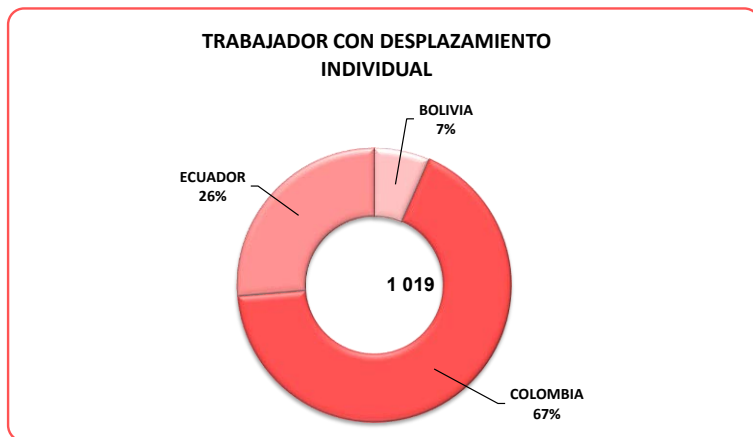
FUENTE : MINISTERIO DE TRABAJO Y PROMOCIÓN DEL EMPLEO - MTPE  
DIRECCIÓN DE REGISTROS NACIONALES DE RELACIONES DE TRABAJO - DRNRT  
SISTEMA VIRTUAL DEL REGISTRO NACIONAL DEL TRABAJADOR MIGRANTE ANDINO - SIVITMA  
ELABORACIÓN : MTPE - OGETIC - OFICINA DE ESTADÍSTICA



PERÚ

GRÁFICO Nº 13

CONTRATOS APROBADOS DE TRABAJADOR MIGRANTE ANDINO  
POR NATURALEZA DE CONTRATO  
2021



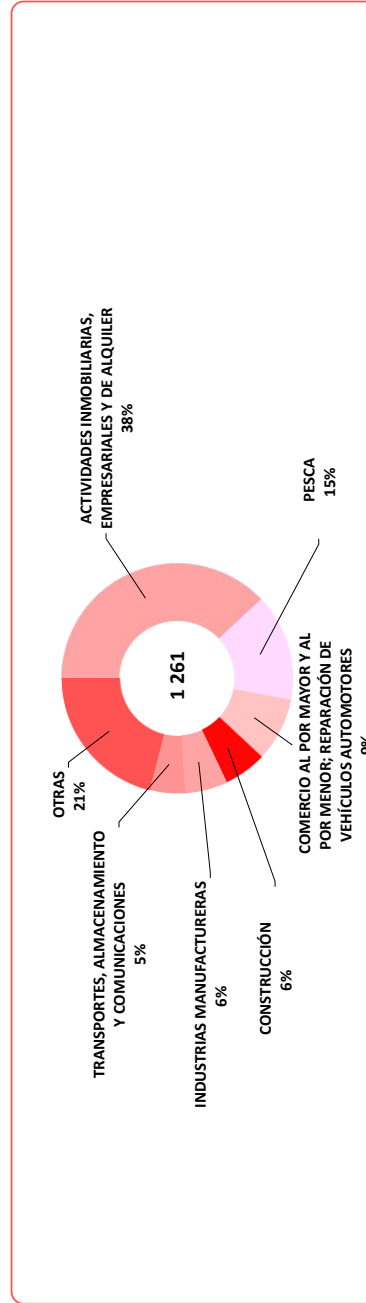
FUENTE : MINISTERIO DE TRABAJO Y PROMOCIÓN DEL EMPLEO - MTPE  
DIRECCIÓN DE REGISTROS NACIONALES DE RELACIONES DE TRABAJO - DRNRT  
SISTEMA VIRTUAL DEL REGISTRO NACIONAL DEL TRABAJADOR MIGRANTE ANDINO - SIVITMA  
ELABORACIÓN : MTPE - OGETIC - OFICINA DE ESTADÍSTICA

CUADRO Nº 103

PERÚ

**CONTRATOS DE TRABAJO APROBADOS A TRAVÉS DEL SISTEMA VIRTUAL DEL REGISTRO NACIONAL DEL TRABAJADOR MIGRANTE ANDINO - SIVITMA POR MES, SEGÚN ACTIVIDAD ECONÓMICA 2021**

| ACTIVIDAD ECONÓMICA   | MES        |            |           |           |           |           |           |            |            |           |            |           | TOTAL        |
|---|------------|------------|-----------|-----------|-----------|-----------|-----------|------------|------------|-----------|------------|-----------|--------------|
|   | ENE        | FEB        | MAR       | ABR       | MAY       | JUN       | JUL       | AGO        | SET        | OCT       | NOV        | DIC       |              |
| AGRICULTURA, GANADERÍA, CAZA Y SILVICULTURA                               | -          | -          | 2         | -         | -         | 1         | 1         | 4          | -          | 2         | 2          | 1         | 13           |
| PESCA   | 43         | 3          | 3         | 40        | 10        | 1         | 6         | 31         | -          | -         | 45         | -         | 182          |
| EXPLORACIÓN DE MINAS Y CANTERAS   | 11         | 14         | -         | 3         | 5         | 1         | -         | 8          | 8          | 4         | 1          | 7         | 62           |
| INDUSTRIAS MANUFACTURERAS   | 6          | 8          | 2         | 1         | 3         | 5         | 8         | 10         | 12         | 6         | 14         | 4         | 79           |
| SUMINISTRO, ELECTRICIDAD, GAS Y AGUA                                      | -          | -          | -         | 1         | -         | -         | -         | -          | 1          | -         | 1          | 1         | 4            |
| CONSTRUCCIÓN  | 8          | 9          | 5         | 7         | 3         | 3         | 5         | 9          | 11         | 4         | 11         | 6         | 81           |
| COMERCIO AL POR MAYOR Y AL POR MENOR; REPARACIÓN DE VEHÍCULOS AUTOMOTORES | 9          | 7          | 7         | 5         | 9         | 12        | 8         | 12         | 11         | 9         | 10         | 10        | 109          |
| HOTELES Y RESTAURANTES  | 4          | 1          | 1         | -         | 1         | -         | 3         | 5          | 8          | 6         | 8          | 5         | 42           |
| TRANSPORTES, ALMACENAMIENTO Y COMUNICACIONES                              | 1          | 7          | 5         | 3         | 3         | 4         | -         | 6          | 16         | 10        | 9          | -         | 64           |
| INTERMEDIACIÓN FINANCIERA   | -          | -          | -         | -         | -         | -         | 11        | -          | 2          | 2         | 1          | 2         | 18           |
| ACTIVIDADES INMOBILIARIAS, EMPRESARIALES Y DE ALQUILER                    | 36         | 47         | 37        | 23        | 22        | 46        | 33        | 87         | 54         | 27        | 43         | 23        | 478          |
| ENSEÑANZA   | 2          | 3          | 5         | 4         | 8         | -         | 5         | 3          | 7          | 1         | 6          | 2         | 46           |
| SERVICIOS SOCIALES Y DE SALUD   | 4          | -          | 1         | -         | 4         | 2         | -         | 5          | 3          | 2         | 3          | 6         | 30           |
| OTRAS ACTIVIDADES, SERVICIOS COMUNITARIOS, SOCIALES Y PERSONALES          | 3          | 2          | -         | 2         | 5         | 5         | 3         | 6          | 5          | 7         | 6          | 3         | 47           |
| ORGANISMO Y ÓRGANOS EXTRATERRITORIALES                                    | -          | -          | -         | 3         | 1         | -         | -         | -          | -          | -         | -          | -         | 4            |
| ND - NO IDENTIFICADO - CÓDIGO DE MINTRA                                   | -          | -          | -         | -         | -         | -         | -         | 1          | 1          | -         | -          | -         | 2            |
| <b>TOTAL</b>  | <b>127</b> | <b>101</b> | <b>71</b> | <b>90</b> | <b>73</b> | <b>80</b> | <b>83</b> | <b>187</b> | <b>139</b> | <b>80</b> | <b>160</b> | <b>70</b> | <b>1 261</b> |



FUENTE : MINISTERIO DE TRABAJO Y PROMOCIÓN DEL EMPLEO - MTPPE  
 DIRECCIÓN DE REGISTROS NACIONALES DE RELACIONES DE TRABAJO - DNRRT  
 SISTEMA VIRTUAL DEL REGISTRO NACIONAL DEL TRABAJADOR MIGRANTE ANDINO - SIVITMA  
 ELABORACIÓN : MTPPE - OGETIC - OFICINA DE ESTADÍSTICA



PERÚ

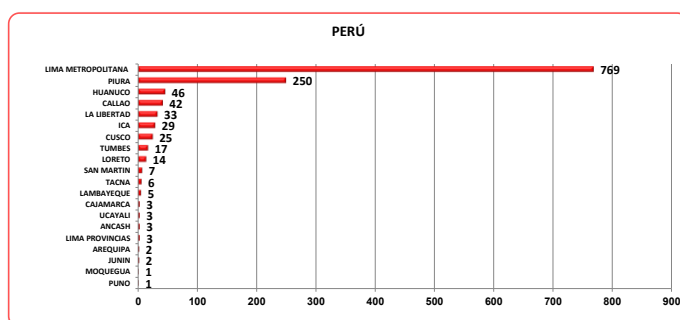
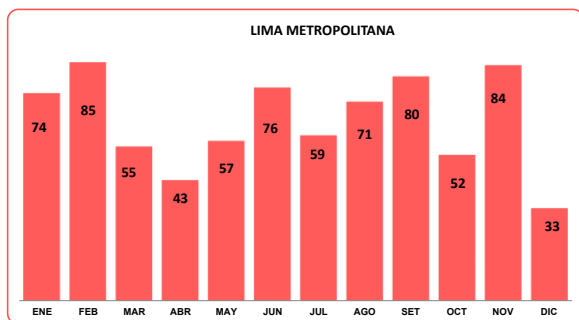
Ministerio de Trabajo y Promoción del Empleo

PERÚ

CUADRO Nº 104

CONTRATOS DE TRABAJO APROBADOS A TRAVÉS DEL SISTEMA VIRTUAL DEL REGISTRO NACIONAL DEL TRABAJADOR MIGRANTE ANDINO -  
SIVITMA POR MES, SEGÚN REGIÓN Y PROVINCIA  
2021

| REGIÓN / PROVINCIA      | MES        |            |           |           |           |           |           |            |            |           |            |           | TOTAL        |
|-------------------------|------------|------------|-----------|-----------|-----------|-----------|-----------|------------|------------|-----------|------------|-----------|--------------|
|                         | ENE        | FEB        | MAR       | ABR       | MAY       | JUN       | JUL       | AGO        | SET        | OCT       | NOV        | DIC       |              |
| ÁNCASH                  | -          | -          | -         | -         | -         | -         | -         | -          | -          | 2         | 1          | -         | 3            |
| HUAYLAS                 | -          | -          | -         | -         | -         | -         | -         | -          | -          | 2         | 1          | -         | 3            |
| AREQUIPA                | -          | -          | -         | -         | -         | -         | -         | -          | 1          | -         | 1          | -         | 2            |
| AREQUIPA                | -          | -          | -         | -         | -         | -         | -         | -          | 1          | -         | 1          | -         | 2            |
| CAJAMARCA               | -          | -          | -         | 1         | -         | -         | -         | -          | 1          | 1         | -          | -         | 3            |
| CAJAMARCA               | -          | -          | -         | 1         | -         | -         | -         | -          | -          | 1         | -          | -         | 2            |
| JAÉN                    | -          | -          | -         | -         | -         | -         | -         | -          | 1          | -         | -          | -         | 1            |
| CALLAO                  | 3          | 3          | 3         | 2         | 1         | 1         | 3         | 4          | 3          | 6         | 10         | 3         | 42           |
| CALLAO                  | 3          | 3          | 3         | 2         | 1         | 1         | 3         | 4          | 3          | 6         | 10         | 3         | 42           |
| CUSCO                   | -          | 2          | -         | -         | -         | -         | -         | 6          | 4          | 1         | 2          | 10        | 25           |
| CALCA                   | -          | -          | -         | -         | -         | -         | -         | -          | -          | 1         | -          | 1         | 2            |
| CUSCO                   | -          | 2          | -         | -         | -         | -         | -         | 3          | 2          | -         | 1          | 6         | 14           |
| ESPINAR                 | -          | -          | -         | -         | -         | -         | -         | 1          | -          | -         | 1          | -         | 2            |
| LA CONVENCION           | -          | -          | -         | -         | -         | -         | -         | 2          | 2          | -         | -          | 3         | 7            |
| HUÁNUCO                 | -          | -          | -         | -         | -         | -         | -         | 17         | 18         | 8         | 3          | -         | 46           |
| HUÁNUCO                 | -          | -          | -         | -         | -         | -         | -         | 17         | 18         | 8         | 3          | -         | 46           |
| ICA                     | 3          | 2          | 4         | 2         | 3         | -         | 3         | 9          | 1          | -         | -          | 2         | 29           |
| CHINCHA                 | -          | -          | -         | -         | 1         | -         | 1         | 5          | 1          | -         | -          | 2         | 10           |
| PISCO                   | 3          | 2          | 4         | 2         | 2         | -         | 2         | 4          | -          | -         | -          | -         | 19           |
| JUNÍN                   | -          | -          | -         | -         | -         | -         | -         | 1          | 1          | -         | -          | -         | 2            |
| CHANCHAMAYO             | -          | -          | -         | -         | -         | -         | -         | -          | 1          | -         | -          | -         | 1            |
| TARMA                   | -          | -          | -         | -         | -         | -         | -         | 1          | -          | -         | -          | -         | 1            |
| LA LIBERTAD             | -          | 5          | 2         | -         | -         | -         | -         | 4          | 4          | 4         | 3          | 11        | 33           |
| ASCOPE                  | -          | 4          | -         | -         | -         | -         | -         | 1          | -          | -         | -          | -         | 5            |
| TRUJILLO                | -          | 1          | 2         | -         | -         | -         | -         | -          | 4          | 4         | 3          | 7         | 21           |
| VIRÚ                    | -          | -          | -         | -         | -         | -         | -         | 3          | -          | -         | -          | 4         | 7            |
| LAMBAYEQUE              | -          | -          | -         | -         | -         | -         | -         | 2          | 3          | -         | -          | -         | 5            |
| CHICLAYO                | -          | -          | -         | -         | -         | -         | -         | 1          | 3          | -         | -          | -         | 4            |
| LAMBAYEQUE              | -          | -          | -         | -         | -         | -         | -         | 1          | -          | -         | -          | -         | 1            |
| LIMA METROPOLITANA      | 74         | 85         | 55        | 43        | 57        | 76        | 59        | 71         | 80         | 52        | 84         | 33        | 769          |
| LIMA METROPOLITANA      | 74         | 85         | 55        | 43        | 57        | 76        | 59        | 71         | 80         | 52        | 84         | 33        | 769          |
| LIMA PROVINCIAS         | -          | -          | -         | -         | -         | -         | -         | 3          | -          | -         | -          | -         | 3            |
| BARRANCA                | -          | -          | -         | -         | -         | -         | -         | 2          | -          | -         | -          | -         | 2            |
| CAÑETE                  | -          | -          | -         | -         | -         | -         | -         | 1          | -          | -         | -          | -         | 1            |
| LORETO                  | 3          | -          | 3         | -         | 1         | 2         | -         | -          | 2          | 1         | 2          | -         | 14           |
| MARISCAL RAMÓN CASTILLO | -          | -          | 1         | -         | -         | -         | -         | -          | -          | -         | -          | -         | 1            |
| MAYNAS                  | 3          | -          | 2         | -         | 1         | 2         | -         | -          | 2          | 1         | 2          | -         | 13           |
| MOQUEGUA                | -          | 1          | -         | -         | -         | -         | -         | -          | -          | -         | -          | -         | 1            |
| ILO                     | -          | 1          | -         | -         | -         | -         | -         | -          | -          | -         | -          | -         | 1            |
| PIURA                   | 43         | 3          | 2         | 40        | 10        | 1         | 14        | 68         | 14         | 3         | 50         | 2         | 250          |
| PAITA                   | 43         | 3          | 1         | 40        | 10        | 1         | 2         | 31         | -          | -         | 45         | -         | 176          |
| PIURA                   | -          | -          | 1         | -         | -         | -         | 12        | 4          | 1          | 3         | -          | -         | 21           |
| TALARA                  | -          | -          | -         | -         | -         | -         | -         | 33         | 13         | -         | 5          | 2         | 53           |
| PUNO                    | -          | -          | -         | -         | -         | -         | -         | -          | 1          | -         | -          | -         | 1            |
| SAN ROMÁN               | -          | -          | -         | -         | -         | -         | -         | -          | 1          | -         | -          | -         | 1            |
| SAN MARTÍN              | -          | -          | -         | -         | -         | -         | -         | -          | 5          | 1         | 1          | -         | 7            |
| SAN MARTÍN              | -          | -          | -         | -         | -         | -         | -         | -          | 2          | 1         | 1          | -         | 4            |
| TOCACHE                 | -          | -          | -         | -         | -         | -         | -         | -          | 3          | -         | -          | -         | 3            |
| TACNA                   | 1          | -          | -         | 2         | 1         | -         | -         | -          | -          | 1         | -          | -         | 6            |
| TACNA                   | 1          | -          | -         | 2         | 1         | -         | -         | -          | 1          | -         | 1          | -         | 6            |
| TUMBES                  | -          | -          | 2         | -         | -         | -         | 4         | -          | -          | -         | 2          | 9         | 17           |
| CONTRALMIRANTE VILLAR   | -          | -          | -         | -         | -         | -         | -         | -          | -          | -         | -          | 1         | 1            |
| TUMBES                  | -          | -          | 2         | -         | -         | -         | 4         | -          | -          | -         | 2          | 2         | 10           |
| ZARUMILLA               | -          | -          | -         | -         | -         | -         | -         | -          | -          | -         | -          | 6         | 6            |
| UCAYALI                 | -          | -          | -         | -         | -         | -         | -         | 2          | -          | 1         | -          | -         | 3            |
| CORONEL PORTILLO        | -          | -          | -         | -         | -         | -         | -         | 2          | -          | 1         | -          | -         | 3            |
| <b>TOTAL</b>            | <b>127</b> | <b>101</b> | <b>71</b> | <b>90</b> | <b>73</b> | <b>80</b> | <b>83</b> | <b>187</b> | <b>139</b> | <b>80</b> | <b>160</b> | <b>70</b> | <b>1 261</b> |



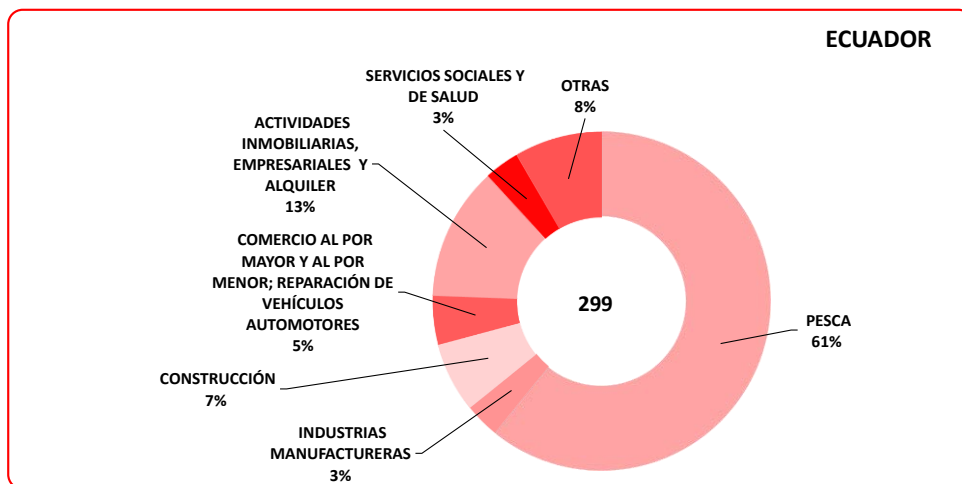
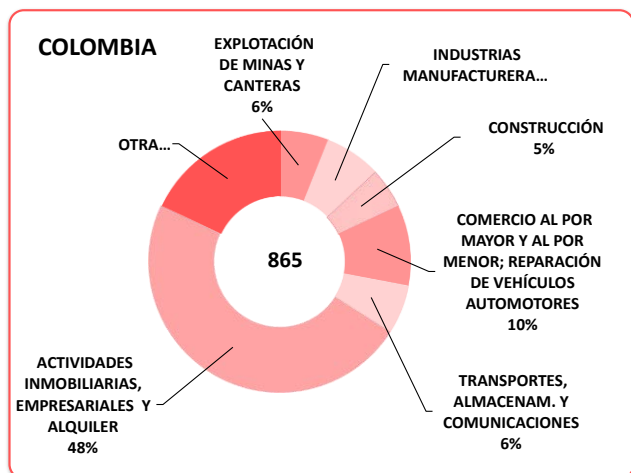
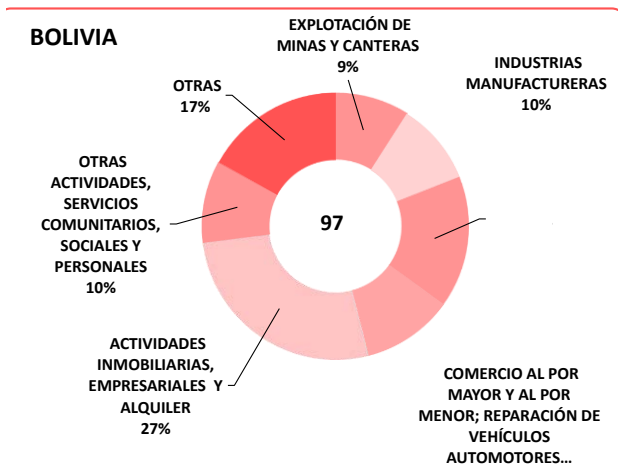
FUENTE : MINISTERIO DE TRABAJO Y PROMOCIÓN DEL EMPLEO - MTPE  
DIRECCIÓN DE REGISTROS NACIONALES DE RELACIONES DE TRABAJO - DRNRT  
SISTEMA VIRTUAL DEL REGISTRO NACIONAL DEL TRABAJADOR MIGRANTE ANDINO - SIVITMA  
ELABORACIÓN : MTPE - OGETIC - OFICINA DE ESTADÍSTICA

CUADRO Nº 105

PERÚ

**CONTRATOS DE TRABAJO APROBADOS A TRAVÉS DEL SISTEMA VIRTUAL DEL REGISTRO NACIONAL DEL TRABAJADOR MIGRANTE ANDINO - SIVITMA POR NACIONALIDAD, SEGÚN ACTIVIDAD ECONÓMICA 2021**

| ACTIVIDAD ECONÓMICA   | NACIONALIDAD |            |            | TOTAL        |
|---|--------------|------------|------------|--------------|
|   | BOLIVIA      | COLOMBIA   | ECUADOR    |              |
| AGRICULTURA, GANADERÍA, CAZA Y SILVICULTUA                                | -            | 9          | 4          | 13           |
| PESCA   | -            | -          | 182        | 182          |
| EXPLOTACIÓN DE MINAS Y CANTERAS   | 9            | 51         | 2          | 62           |
| INDUSTRIAS MANUFACTURERAS   | 10           | 59         | 10         | 79           |
| SUMINISTRO DE ELECTRICIDAD, GAS Y AGUA                                    | -            | 4          | -          | 4            |
| CONSTRUCCIÓN  | 15           | 46         | 20         | 81           |
| COMERCIO AL POR MAYOR Y AL POR MENOR; REPARACIÓN DE VEHÍCULOS AUTOMOTORES | 11           | 84         | 14         | 109          |
| HOTELES Y RESTAURANTES  | 1            | 39         | 2          | 42           |
| TRANSPORTES, ALMACENAMIENTO Y COMUNICACIONES                              | 8            | 53         | 3          | 64           |
| INTERMEDIACIÓN FINANCIERA   | -            | 16         | 2          | 18           |
| ACTIVIDADES INMOBILIARIAS, EMPRESARIALES Y ALQUILER                       | 26           | 414        | 38         | 478          |
| ENSEÑANZA   | 1            | 39         | 6          | 46           |
| SERVICIOS SOCIALES Y DE SALUD   | 6            | 14         | 10         | 30           |
| OTRAS ACTIVIDADES, SERVICIOS COMUNITARIOS, SOCIALES Y PERSONALES          | 10           | 32         | 5          | 47           |
| ORGANIZACIONES Y ÓRGANOS EXTRATERRITORIALES                               | -            | 4          | -          | 4            |
| ND - NO IDENTIFICADO - CÓDIGO DE MINTRA                                   | -            | 1          | 1          | 2            |
| <b>TOTAL</b>  | <b>97</b>    | <b>865</b> | <b>299</b> | <b>1 261</b> |



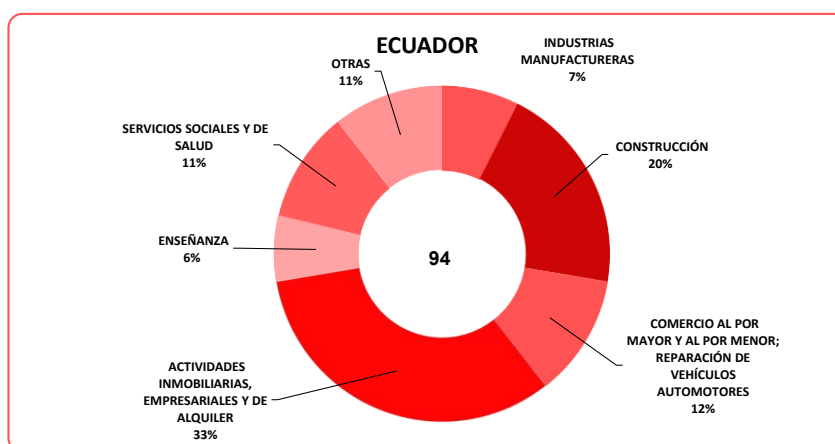

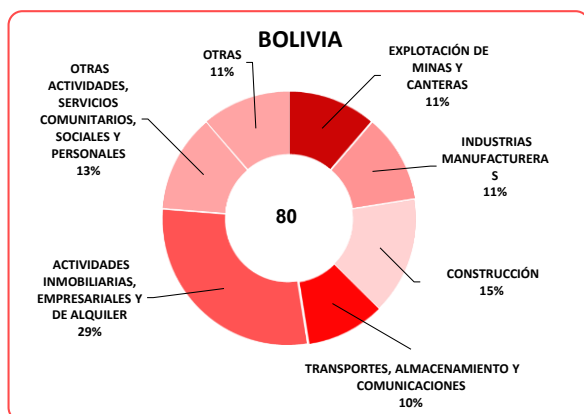
FUENTE : MINISTERIO DE TRABAJO Y PROMOCIÓN DEL EMPLEO - MTPE  
 DIRECCIÓN DE REGISTROS NACIONALES DE RELACIONES DE TRABAJO - DRNRT  
 SISTEMA VIRTUAL DEL REGISTRO NACIONAL DEL TRABAJADOR MIGRANTE ANDINO - SIVITMA  
 ELABORACIÓN : MTPE - OGETIC - OFICINA DE ESTADÍSTICA



CUADRO N° 106

**LIMA METROPOLITANA**  
**CONTRATOS DE TRABAJO APROBADOS A TRAVÉS DEL SISTEMA VIRTUAL DEL REGISTRO NACIONAL DEL TRABAJADOR**  
**MIGRANTE ANDINO - SIVITMA POR NACIONALIDAD,**  
**SEGÚN ACTIVIDAD ECONÓMICA**  
**2021**

| ACTIVIDAD ECONÓMICA   | NACIONALIDAD |            |           | TOTAL      |
|---|--------------|------------|-----------|------------|
|   | BOLIVIA      | COLOMBIA   | ECUADOR   |            |
| AGRICULTURA, GANADERÍA, CAZA Y SILVICULTURA                               | -            | 2          | -         | 2          |
| EXPLOTACIÓN DE MINAS Y CANTERAS   | 9            | 35         | 2         | 46         |
| INDUSTRIAS MANUFACTURERAS   | 9            | 49         | 7         | 65         |
| SUMINISTRO DE ELECTRICIDAD, GAS Y AGUA                                    | -            | 2          | -         | 2          |
| CONSTRUCCIÓN  | 12           | 41         | 19        | 72         |
| COMERCIO AL POR MAYOR Y AL POR MENOR; REPARACIÓN DE VEHÍCULOS AUTOMOTORES | 7            | 60         | 11        | 78         |
| HOTELES Y RESTAURANTES  | -            | 33         | 2         | 35         |
| TRANSPORTES, ALMACENAMIENTO Y COMUNICACIONES                              | 8            | 44         | 2         | 54         |
| INTERMEDIACIÓN FINANCIERA   | -            | 6          | -         | 6          |
| ACTIVIDADES INMOBILIARIAS, EMPRESARIALES Y DE ALQUILER                    | 23           | 256        | 31        | 310        |
| ENSEÑANZA   | 1            | 29         | 6         | 36         |
| SERVICIOS SOCIALES Y DE SALUD   | 1            | 11         | 10        | 22         |
| OTRAS ACTIVIDADES, SERVICIOS COMUNITARIOS, SOCIALES Y PERSONALES          | 10           | 22         | 3         | 35         |
| ORGANISMOS Y ÓRGANOS EXTRATERRITORIALES                                   | -            | 4          | -         | 4          |
| ND - NO IDENTIFICADO - CÓDIGO DE MINTRA                                   | -            | 1          | 1         | 2          |
| <b>TOTAL</b>  | <b>80</b>    | <b>595</b> | <b>94</b> | <b>769</b> |



**FUENTE :** MINISTERIO DE TRABAJO Y PROMOCIÓN DEL EMPLEO - MTPE  
DIRECCIÓN DE REGISTROS NACIONALES DE RELACIONES DE TRABAJO - DRNRT  
SISTEMA VIRTUAL DEL REGISTRO NACIONAL DEL TRABAJADOR MIGRANTE ANDINO - SIVITMA

**ELABORACIÓN :** MTPE - OGETIC - OFICINA DE ESTADÍSTICA

CUADRO Nº 107

PERÚ

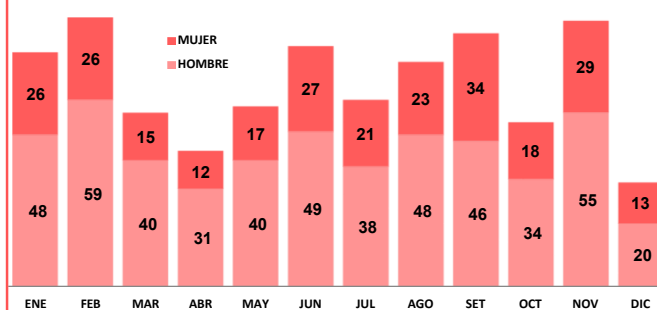
CONTRATOS DE TRABAJO APROBADOS A TRAVÉS DEL SISTEMA VIRTUAL DEL REGISTRO NACIONAL DEL TRABAJADOR MIGRANTE ANDINO - SIVITMA,  
POR ÁMBITO GEOGRÁFICO Y SEXO DEL TRABAJADOR, SEGÚN MES

2021

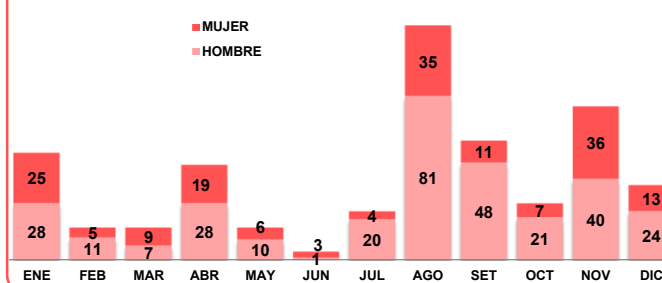
| MES          | LIMA METROPOLITANA |            |            | REGIONES*  |            |            |
|--------------|--------------------|------------|------------|------------|------------|------------|
|              | HOMBRE             | MUJER      | TOTAL      | HOMBRE     | MUJER      | TOTAL      |
| ENERO        | 48                 | 26         | 74         | 28         | 25         | 53         |
| FEBRERO      | 59                 | 26         | 85         | 11         | 5          | 16         |
| MARZO        | 40                 | 15         | 55         | 7          | 9          | 16         |
| ABRIL        | 31                 | 12         | 43         | 28         | 19         | 47         |
| MAYO         | 40                 | 17         | 57         | 10         | 6          | 16         |
| JUNIO        | 49                 | 27         | 76         | 1          | 3          | 4          |
| JULIO        | 38                 | 21         | 59         | 20         | 4          | 24         |
| AGOSTO       | 48                 | 23         | 71         | 81         | 35         | 116        |
| SEPTIEMBRE   | 46                 | 34         | 80         | 48         | 11         | 59         |
| OCTUBRE      | 34                 | 18         | 52         | 21         | 7          | 28         |
| NOVIEMBRE    | 55                 | 29         | 84         | 40         | 36         | 76         |
| DECIEMBRE    | 20                 | 13         | 33         | 24         | 13         | 37         |
| <b>TOTAL</b> | <b>508</b>         | <b>261</b> | <b>769</b> | <b>319</b> | <b>173</b> | <b>492</b> |

LIMA METROPOLITANA  
(Porcentaje)

LIMA METROPOLITANA

REGIONES\*  
(Porcentaje)

REGIONES\*



FUENTE : MINISTERIO DE TRABAJO Y PROMOCION DEL EMPLEO - MTPE  
DIRECCIÓN DE REGISTROS NACIONALES DE RELACIONES DE TRABAJO - DRNRT  
SISTEMA VIRTUAL DEL REGISTRO NACIONAL DEL TRABAJADOR MIGRANTE ANDINO - SIVITMA

ELABORACIÓN : MTPE - OGETIC - OFICINA DE ESTADÍSTICA

**PERÚ**  
**CUADRO N° 108**  
**CONTRATOS DE TRABAJO APROBADOS A TRAVÉS DEL SISTEMA VIRTUAL DEL REGISTRO NACIONAL DEL TRABAJADOR MIGRANTE ANDINO - SIVITMA POR SEXO, SEGÚN ACTIVIDAD ECONÓMICA 2021**

| ACTIVIDAD ECONÓMICA   | SEXO       |            | TOTAL        |
|---|------------|------------|--------------|
|   | HOMBRE     | MUJER      |              |
| AGRICULTURA, GANADERÍA, CAZA Y SILVICULTURA                               | 7          | 6          | 13           |
| PESCA   | 102        | 80         | 182          |
| EXPLOTACIÓN DE MINAS Y CANTERAS   | 58         | 4          | 62           |
| INDUSTRIAS MANUFACTURERAS   | 55         | 24         | 79           |
| SUMINISTRO DE ELECTRICIDAD, GAS Y AGUA                                    | 3          | 1          | 4            |
| CONSTRUCCIÓN  | 66         | 15         | 81           |
| COMERCIO AL POR MAYOR Y AL POR MENOR; REPARACIÓN DE VEHÍCULOS AUTOMOTORES | 55         | 54         | 109          |
| HOTELES Y RESTAURANTES  | 26         | 16         | 42           |
| TRANSPORTES, ALMACENAMIENTO Y COMUNICACIONES                              | 29         | 35         | 64           |
| INTERMEDIACIÓN FINANCIERA   | 15         | 3          | 18           |
| ACTIVIDADES INMOBILIARIAS, EMPRESARIALES Y DE ALQUILER                    | 352        | 126        | 478          |
| ENSEÑANZA   | 22         | 24         | 46           |
| SERVICIOS SOCIALES Y DE SALUD   | 5          | 25         | 30           |
| OTRAS ACTIVIDADES DE SERVICIOS COM., SOC. Y PER.                          | 29         | 18         | 47           |
| ORGANISMOS Y ÓRGANOS EXTRATERRITORIALES                                   | 2          | 2          | 4            |
| ND - NO IDENTIFICADO - CÓDIGO DE MINTRA                                   | 1          | 1          | 2            |
| <b>TOTAL</b>  | <b>827</b> | <b>434</b> | <b>1 261</b> |

**FUENTE** : MINISTERIO DE TRABAJO Y PROMOCIÓN DEL EMPLEO - MTPE

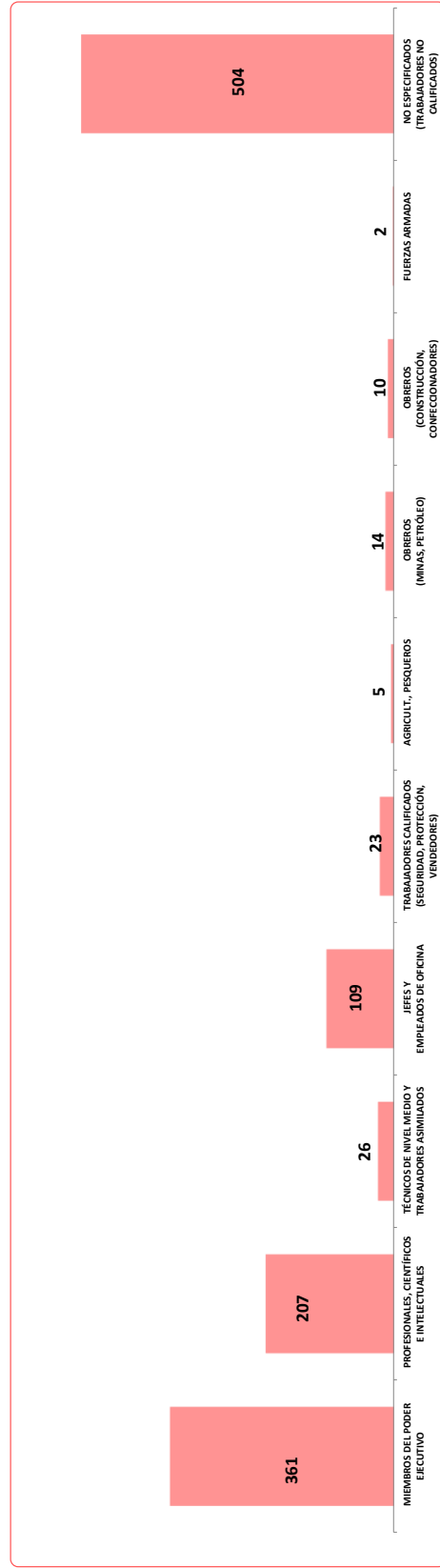
DIRECCIÓN DE REGISTROS NACIONALES DE RELACIONES DE TRABAJO - DRNRT  
 SISTEMA VIRTUAL DEL REGISTRO NACIONAL DEL TRABAJADOR MIGRANTE ANDINO - SIVITMA

**ELABORACIÓN** : MTPE - OGETIC - OFICINA DE ESTADÍSTICA



CUADRO Nº 109  
**CONTRATOS DE TRABAJO APROBADOS A TRAVÉS DEL SISTEMA VIRTUAL DEL REGISTRO NACIONAL DEL TRABAJADOR MIGRANTE ANDINO - SIVITMA POR GRUPO OCUPACIONAL, SEGÚN ACTIVIDAD ECONÓMICA 2021**

| ACTIVIDAD ECONÓMICA   | GRUPO OCUPACIONAL            |   |  |                             |  |                      |                            |   |                 |  |              | TOTAL |
|---|------------------------------|---|--|-----------------------------|--|----------------------|----------------------------|---|-----------------|--|--------------|-------|
|   | MIEMBROS DEL PODER EJECUTIVO | PROFESIONALES, CIENTÍFICOS E INTELLECTUALES | TÉCNICOS DE NIVEL MEDIO Y TRABAJADORES ASIMIADOS | JEFS Y EMPLEADOS DE OFICINA | TRABAJADORES CALIFICADOS (SEGURIDAD, PROTECCIÓN, VENDEDORES) | AGRICULT., PESQUEROS | OBRIEROS (MINAS, PETRÓLEO) | OBRIEROS (CONSTRUCCIÓN, CONFECCIONADORES) | FUERZAS ARMADAS | NO ESPECIFICADOS (TRABAJADORES NO CALIFICADOS) | TOTAL        |       |
| AGRICULTURA, GANADERÍA, CAZA Y SILVICULTURA                               | 7                            | 1   | -  | 2                           | -  | -                    | -                          | -   | -               | -  | 3            | 13    |
| PESCA   | 87                           | -   | -  | 2                           | -  | 5                    | -                          | -   | 2               | -  | 86           | 182   |
| EXPLOTACIÓN DE MINAS Y CANTERAS   | 10                           | 3   | 2  | 2                           | -  | -                    | 3                          | -   | -               | -  | 42           | 62    |
| INDUSTRIAS MANUFACTURERAS   | 35                           | 10  | 2  | 4                           | 4  | -                    | 7                          | -   | -               | -  | 17           | 79    |
| SUMINISTRO DE ELECTRICIDAD, GAS Y AGUA                                    | 2                            | -   | 1  | 1                           | -  | -                    | -                          | -   | -               | -  | -            | 4     |
| CONSTRUCCIÓN  | 28                           | 23  | 3  | 10                          | -  | -                    | 2                          | -   | -               | 2  | 13           | 81    |
| COMERCIO AL POR MAYOR Y AL POR MENOR, REPARACIÓN DE VEHÍCULOS AUTOMOTORES | 33                           | 18  | 2  | 26                          | 7  | -                    | -                          | -   | -               | -  | 23           | 109   |
| HOTELES Y RESTAURANTES  | 26                           | 1   | 1  | 2                           | 7  | -                    | -                          | -   | -               | -  | 5            | 42    |
| INTERMEDIACIÓN FINANCIERA   | 2                            | 3   | -  | 1                           | -  | -                    | -                          | -   | -               | -  | 12           | 18    |
| TRANSPORTES, ALMACENAMIENTO Y COMUNICACIONES                              | 25                           | 4   | 1  | 8                           | -  | -                    | -                          | -   | -               | 3  | 23           | 64    |
| ACTIVIDADES INMOBILIARIAS, EMPRESARIALES Y ALQUILER                       | 86                           | 104   | 12   | 29                          | 3  | -                    | 2                          | -   | -               | 5  | 237          | 478   |
| ENSEÑANZA   | 9                            | 23  | -  | 4                           | -  | -                    | -                          | -   | -               | -  | 10           | 46    |
| SERVICIOS SOCIALES Y DE SALUD   | 3                            | 8   | -  | 8                           | 1  | -                    | -                          | -   | -               | -  | 10           | 30    |
| OTRAS ACTIVIDADES DE SERVICIOS COMUNITARIOS, SOCIALES Y PERSONALES        | 8                            | 7   | 1  | 8                           | 1  | -                    | -                          | -   | -               | -  | 22           | 47    |
| ORGANISMOS Y ÓRGANOS EXTRATERRITORIALES                                   | -                            | 2   | -  | 2                           | -  | -                    | -                          | -   | -               | -  | -            | 4     |
| ND - NO IDENTIFICADO - CÓDIGO DE MINTRA                                   | -                            | -   | 1  | -                           | -  | -                    | -                          | -   | -               | -  | 1            | 2     |
| <b>TOTAL</b>  | <b>361</b>                   | <b>207</b>                                  | <b>26</b>  | <b>109</b>                  | <b>23</b>  | <b>5</b>             | <b>14</b>                  | <b>10</b>                                 | <b>2</b>        | <b>504</b>                                     | <b>1 261</b> |       |



FUENTE : MINISTERIO DE TRABAJO Y PROMOCIÓN DEL EMPLEO - MTPPE  
 DIRECCIÓN DE REGISTROS NACIONALES DE RELACIONES DE TRABAJO - DIRRRT  
 SISTEMA VIRTUAL DEL REGISTRO NACIONAL DEL TRABAJADOR MIGRANTE ANDINO - SIVITMA  
 ELABORACIÓN : MTPPE - OFICINA DE ESTADÍSTICA



CUADRO Nº 110

PERÚ  
**CONTRATOS DE TRABAJO APROBADOS A TRAVÉS DEL SISTEMA VIRTUAL DEL REGISTRO NACIONAL DEL TRABAJADOR MIGRANTE ANDINO - SIVITMA POR RÉGIMEN PENSIONARIO, SEGÚN ACTIVIDAD ECONÓMICA Y SEXO DEL TRABAJADOR 2021**

| ACTIVIDAD ECONÓMICA<br>SEXO   | RÉGIMEN PENSIONARIO                |  |                              |           |            |            |           | TOTAL      |
|---|------------------------------------|--|------------------------------|-----------|------------|------------|-----------|------------|
|   | OTROS<br>RÉGIMENES<br>PENSIONARIOS | DECRETO LEY<br>19990 -<br>SISTEMA<br>NACIONAL DE<br>PENSIONES -<br>ONP | SISTEMA PRIVADO DE PENSIONES |           |            |            |           |            |
|   |                                    |  | HABITAT                      | HORIZONTE | INTEGRA    | PRIMA      | PROFUTURO |            |
| <b>AGRICULTURA, GANADERÍA, CAZA Y SILVICULTURA</b>                            | <b>4</b>                           | <b>1</b>   | <b>2</b>                     | <b>-</b>  | <b>3</b>   | <b>3</b>   | <b>-</b>  | <b>13</b>  |
| HOMBRE  | 2                                  | 1  | 1                            | -         | 3          | -          | -         | 7          |
| MUJER   | 2                                  | -  | 1                            | -         | -          | 3          | -         | 6          |
| <b>PESCA</b>  | <b>-</b>                           | <b>8</b>   | <b>7</b>                     | <b>-</b>  | <b>123</b> | <b>42</b>  | <b>2</b>  | <b>182</b> |
| HOMBRE  | -                                  | 5  | 7                            | -         | 66         | 24         | -         | 102        |
| MUJER   | -                                  | 3  | -                            | -         | 57         | 18         | 2         | 80         |
| <b>EXPLOTACIÓN DE MINAS Y CANTERAS</b>  | <b>-</b>                           | <b>9</b>   | <b>6</b>                     | <b>2</b>  | <b>7</b>   | <b>30</b>  | <b>8</b>  | <b>62</b>  |
| HOMBRE  | -                                  | 9  | 6                            | 2         | 5          | 28         | 8         | 58         |
| MUJER   | -                                  | -  | -                            | -         | 2          | 2          | -         | 4          |
| <b>INDUSTRIAS MANUFACTURERAS</b>  | <b>2</b>                           | <b>9</b>   | <b>12</b>                    | <b>-</b>  | <b>35</b>  | <b>14</b>  | <b>7</b>  | <b>79</b>  |
| HOMBRE  | -                                  | 8  | 5                            | -         | 25         | 11         | 6         | 55         |
| MUJER   | 2                                  | 1  | 7                            | -         | 10         | 3          | 1         | 24         |
| <b>SUMINISTRO DE ELECTRICIDAD, GAS Y AGUA</b>                                 | <b>-</b>                           | <b>2</b>   | <b>-</b>                     | <b>-</b>  | <b>2</b>   | <b>-</b>   | <b>-</b>  | <b>4</b>   |
| HOMBRE  | -                                  | 2  | -                            | -         | 1          | -          | -         | 3          |
| MUJER   | -                                  | -  | -                            | -         | 1          | -          | -         | 1          |
| <b>CONSTRUCCIÓN</b>   | <b>6</b>                           | <b>6</b>   | <b>19</b>                    | <b>-</b>  | <b>32</b>  | <b>10</b>  | <b>8</b>  | <b>81</b>  |
| HOMBRE  | 5                                  | 4  | 12                           | -         | 29         | 9          | 7         | 66         |
| MUJER   | 1                                  | 2  | 7                            | -         | 3          | 1          | 1         | 15         |
| <b>COMERCIO AL POR MAYOR Y AL POR MENOR; REPARACIÓN DE</b>                    | <b>12</b>                          | <b>7</b>   | <b>20</b>                    | <b>-</b>  | <b>44</b>  | <b>22</b>  | <b>4</b>  | <b>109</b> |
| HOMBRE  | 6                                  | 6  | 12                           | -         | 21         | 9          | 1         | 55         |
| MUJER   | 6                                  | 1  | 8                            | -         | 23         | 13         | 3         | 54         |
| <b>HOTELES Y RESTAURANTES</b>   | <b>4</b>                           | <b>2</b>   | <b>5</b>                     | <b>-</b>  | <b>23</b>  | <b>7</b>   | <b>1</b>  | <b>42</b>  |
| HOMBRE  | 2                                  | 1  | 1                            | -         | 14         | 7          | 1         | 26         |
| MUJER   | 2                                  | 1  | 4                            | -         | 9          | -          | -         | 16         |
| <b>TRANSPORTES, ALMACENAMIENTO Y COMUNICACIONES</b>                           | <b>1</b>                           | <b>4</b>   | <b>8</b>                     | <b>-</b>  | <b>37</b>  | <b>13</b>  | <b>1</b>  | <b>64</b>  |
| HOMBRE  | -                                  | 4  | 3                            | -         | 18         | 4          | -         | 29         |
| MUJER   | 1                                  | -  | 5                            | -         | 19         | 9          | 1         | 35         |
| <b>INTERMEDIACIÓN FINANCIERA</b>  | <b>-</b>                           | <b>12</b>  | <b>-</b>                     | <b>-</b>  | <b>4</b>   | <b>2</b>   | <b>-</b>  | <b>18</b>  |
| HOMBRE  | -                                  | 10   | -                            | -         | 4          | 1          | -         | 15         |
| MUJER   | -                                  | 2  | -                            | -         | -          | 1          | -         | 3          |
| <b>ACTIVIDADES INMOBILIARIAS, EMPRESARIALES Y DE</b>                          |                                    |  |                              |           |            |            |           |            |
| <b>ALQUILER</b>   | <b>19</b>                          | <b>12</b>  | <b>57</b>                    | <b>2</b>  | <b>255</b> | <b>116</b> | <b>17</b> | <b>478</b> |
| HOMBRE  | 18                                 | 9  | 40                           | 2         | 188        | 80         | 15        | 352        |
| MUJER   | 1                                  | 3  | 17                           | -         | 67         | 36         | 2         | 126        |
| <b>ENSEÑANZA</b>  | <b>-</b>                           | <b>3</b>   | <b>4</b>                     | <b>2</b>  | <b>16</b>  | <b>20</b>  | <b>1</b>  | <b>46</b>  |
| HOMBRE  | -                                  | -  | 2                            | 2         | 7          | 10         | 1         | 22         |
| MUJER   | -                                  | 3  | 2                            | -         | 9          | 10         | -         | 24         |
| <b>SERVICIOS SOCIALES Y DE SALUD</b>  | <b>-</b>                           | <b>1</b>   | <b>5</b>                     | <b>-</b>  | <b>16</b>  | <b>8</b>   | <b>-</b>  | <b>30</b>  |
| HOMBRE  | -                                  | -  | 1                            | -         | 2          | 2          | -         | 5          |
| MUJER   | -                                  | 1  | 4                            | -         | 14         | 6          | -         | 25         |
| <b>OTRAS ACTIVIDADES DE SERVICIOS COMUNITARIOS,<br/>SOCIALES Y PERSONALES</b> | <b>2</b>                           | <b>5</b>   | <b>3</b>                     | <b>2</b>  | <b>19</b>  | <b>7</b>   | <b>9</b>  | <b>47</b>  |
| HOMBRE  | 1                                  | 3  | 2                            | -         | 12         | 6          | 5         | 29         |
| MUJER   | 1                                  | 2  | 1                            | 2         | 7          | 1          | 4         | 18         |
| <b>ORGANISMOS Y ÓRGANOS EXTRATERRITORIALES</b>                                | <b>-</b>                           | <b>-</b>   | <b>-</b>                     | <b>-</b>  | <b>3</b>   | <b>1</b>   | <b>-</b>  | <b>4</b>   |
| HOMBRE  | -                                  | -  | -                            | -         | 1          | 1          | -         | 2          |
| MUJER   | -                                  | -  | -                            | -         | 2          | -          | -         | 2          |
| <b>ND - NO IDENTIFICADO - CÓDIGO DE MINTRA</b>                                | <b>-</b>                           | <b>-</b>   | <b>1</b>                     | <b>-</b>  | <b>1</b>   | <b>-</b>   | <b>-</b>  | <b>2</b>   |
| HOMBRE  | -                                  | -  | -                            | -         | 1          | -          | -         | 1          |
| MUJER   | -                                  | -  | 1                            | -         | -          | -          | -         | 1          |
| <b>TOTAL</b>  | <b>21</b>                          | <b>21</b>  | <b>70</b>                    | <b>6</b>  | <b>310</b> | <b>152</b> | <b>27</b> | <b>607</b> |
| HOMBRE  | 34                                 | 62   | 92                           | 6         | 397        | 192        | 44        | 827        |
| MUJER   | 16                                 | 19   | 57                           | 2         | 223        | 103        | 14        | 434        |

FUENTE : MINISTERIO DE TRABAJO Y PROMOCIÓN DEL EMPLEO - MTPE  
DIRECCIÓN DE REGISTROS NACIONALES DE RELACIONES DE TRABAJO - DRNRT  
SISTEMA VIRTUAL DEL REGISTRO NACIONAL DEL TRABAJADOR MIGRANTE ANDINO - SIVITMA

ELABORACIÓN : MTPE - OGETIC - OFICINA DE ESTADÍSTICA

PERÚ

CUADRO Nº 111

**CONTRATOS DE TRABAJO APROBADOS A TRAVÉS DEL SISTEMA VIRTUAL DEL REGISTRO NACIONAL DEL TRABAJADOR MIGRANTE ANDINO - SIVITMA, POR TIPO DE PRESTADORA DE SALUD SEGÚN ACTIVIDAD ECONÓMICA Y SEXO 2021**

| ACTIVIDAD ECONÓMICA<br>Y SEXO  | TIPO DE PRESTADORAS DE SALUD                         |            |                         | TOTAL        |
|--|--|------------|-------------------------|--------------|
|  | SISTEMA INTEGRAL<br>DE SALUD<br>(SOLO MICROEMPRESAS) | ESSALUD    | EPS / SERVICIOS PROPIOS |              |
| <b>AGRICULTURA, GANADERÍA, CAZA Y SILVICULTURA</b>                               | -  | <b>12</b>  | <b>1</b>                | <b>13</b>    |
| HOMBRE   | -  | 6          | 1                       | 7            |
| MUJER  | -  | 6          | -                       | 6            |
| <b>PESCA</b>   | -  | <b>181</b> | <b>1</b>                | <b>182</b>   |
| HOMBRE   | -  | 101        | 1                       | 102          |
| MUJER  | -  | 80         | -                       | 80           |
| <b>EXPLOTACIÓN DE MINAS Y CANTERAS</b>   | -  | <b>40</b>  | <b>22</b>               | <b>62</b>    |
| HOMBRE   | -  | 38         | 20                      | 58           |
| MUJER  | -  | 2          | 2                       | 4            |
| <b>INDUSTRIAS MANUFACTURERAS</b>   | -  | <b>56</b>  | <b>23</b>               | <b>79</b>    |
| HOMBRE   | -  | 38         | 17                      | 55           |
| MUJER  | -  | 18         | 6                       | 24           |
| <b>SUMINISTRO DE ELECTRICIDAD, GAS Y AGUA</b>                                    | -  | <b>2</b>   | <b>2</b>                | <b>4</b>     |
| HOMBRE   | -  | 2          | 1                       | 3            |
| MUJER  | -  | -          | 1                       | 1            |
| <b>CONSTRUCCIÓN</b>  | -  | <b>34</b>  | <b>47</b>               | <b>81</b>    |
| HOMBRE   | -  | 21         | 45                      | 66           |
| MUJER  | -  | 13         | 2                       | 15           |
| <b>COMERCIO AL POR MAYOR Y AL POR MENOR; REPARACIÓN DE VEHÍCULOS AUTOMOTORES</b> | <b>5</b>   | <b>67</b>  | <b>37</b>               | <b>109</b>   |
| HOMBRE   | 1  | 34         | 20                      | 55           |
| MUJER  | 4  | 33         | 17                      | 54           |
| <b>HOTELES Y RESTAURANTES</b>  | <b>2</b>   | <b>38</b>  | <b>2</b>                | <b>42</b>    |
| HOMBRE   | -  | 24         | 2                       | 26           |
| MUJER  | 2  | 14         | -                       | 16           |
| <b>TRANSPORTES, ALMACENAMIENTO Y COMUNICACIONES</b>                              | <b>1</b>   | <b>27</b>  | <b>36</b>               | <b>64</b>    |
| HOMBRE   | 1  | 14         | 14                      | 29           |
| MUJER  | -  | 13         | 22                      | 35           |
| <b>INTERMEDIACIÓN FINANCIERA</b>   | -  | <b>16</b>  | <b>2</b>                | <b>18</b>    |
| HOMBRE   | -  | 13         | 2                       | 15           |
| MUJER  | -  | 3          | -                       | 3            |
| <b>ACTIVIDADES INMOBILIARIAS, EMPRESARIALES Y DE ALQUILER</b>                    | <b>1</b>   | <b>337</b> | <b>140</b>              | <b>478</b>   |
| HOMBRE   | -  | 239        | 113                     | 352          |
| MUJER  | 1  | 98         | 27                      | 126          |
| <b>ENSEÑANZA</b>   | -  | <b>32</b>  | <b>14</b>               | <b>46</b>    |
| HOMBRE   | -  | 14         | 8                       | 22           |
| MUJER  | -  | 18         | 6                       | 24           |
| <b>SERVICIOS SOCIALES Y DE SALUD</b>   | -  | <b>25</b>  | <b>5</b>                | <b>30</b>    |
| HOMBRE   | -  | 5          | -                       | 5            |
| MUJER  | -  | 20         | 5                       | 25           |
| <b>OTRAS ACTIVIDADES, SERVICIOS COMUNITARIOS, SOCIALES Y PERSONALES</b>          | <b>4</b>   | <b>29</b>  | <b>14</b>               | <b>47</b>    |
| HOMBRE   | 1  | 17         | 11                      | 29           |
| MUJER  | 3  | 12         | 3                       | 18           |
| <b>ORGANISMOS Y ÓRGANOS EXTRATERRITORIALES</b>                                   | -  | <b>4</b>   | -                       | <b>4</b>     |
| HOMBRE   | -  | 2          | -                       | 2            |
| MUJER  | -  | 2          | -                       | 2            |
| <b>ND - NO IDENTIFICADO - CÓDIGO DE MINTRA</b>                                   | -  | <b>2</b>   | -                       | <b>2</b>     |
| HOMBRE   | -  | 1          | -                       | 1            |
| MUJER  | -  | 1          | -                       | 1            |
| <b>TOTAL</b>   | <b>13</b>  | <b>902</b> | <b>346</b>              | <b>1 261</b> |
| <b>HOMBRE</b>  | <b>3</b>   | <b>569</b> | <b>255</b>              | <b>827</b>   |
| <b>MUJER</b>   | <b>10</b>  | <b>333</b> | <b>91</b>               | <b>434</b>   |

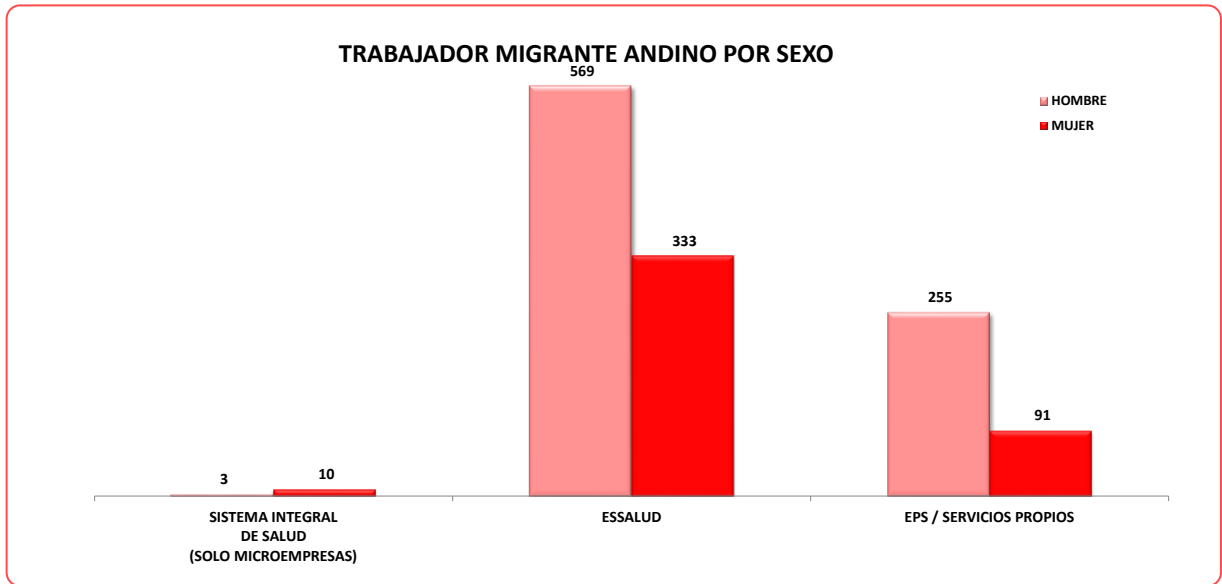
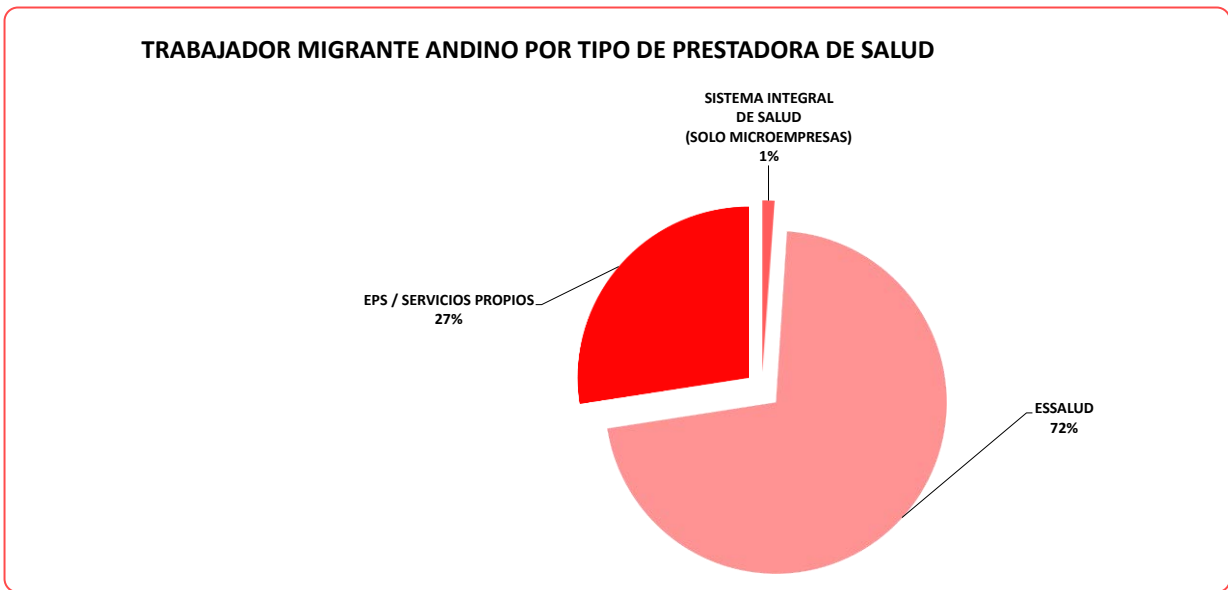
FUENTE : MINISTERIO DE TRABAJO Y PROMOCIÓN DEL EMPLEO - MTPE  
DIRECCIÓN DE REGISTROS NACIONALES DE RELACIONES DE TRABAJO - DRNRT  
SISTEMA VIRTUAL DEL REGISTRO NACIONAL DEL TRABAJADOR MIGRANTE ANDINO - SIVITMA

ELABORACIÓN : MTPE - OGETIC - OFICINA DE ESTADÍSTICA

PERÚ

GRÁFICO Nº 14

CONTRATOS APROBADOS DE TRABAJADOR MIGRANTE ANDINO POR TIPO DE PRESTADORAS DE SALUD Y SEXO 2021



FUENTE : MINISTERIO DE TRABAJO Y PROMOCIÓN DEL EMPLEO - MTPE  
 DIRECCIÓN DE REGISTROS NACIONALES DE RELACIONES DE TRABAJO - DRNRT  
 SISTEMA VIRTUAL DEL REGISTRO NACIONAL DEL TRABAJADOR MIGRANTE ANDINO - SIVITMA  
 ELABORACIÓN : MTPE - OGETIC - OFICINA DE ESTADÍSTICA

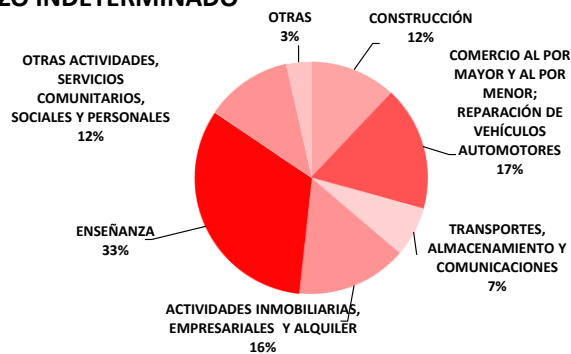
CUADRO Nº 112

PERÚ

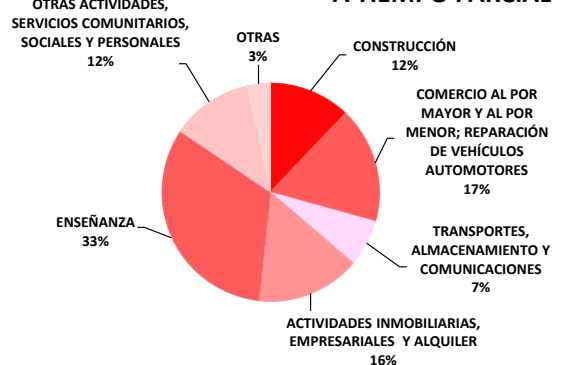
**CONTRATOS DE TRABAJO APROBADOS A TRAVÉS DEL SISTEMA VIRTUAL DEL REGISTRO NACIONAL DEL TRABAJADOR MIGRANTE ANDINO - SIVITMA POR TIPO DE CONTRATO, SEGÚN ACTIVIDAD ECONÓMICA 2021**

| ACTIVIDAD ECONÓMICA   | TIPO DE CONTRATO      |                  |                    | TOTAL        |
|---|-----------------------|------------------|--------------------|--------------|
|   | A PLAZO INDETERMINADO | A TIEMPO PARCIAL | SUJETO A MODALIDAD |              |
| AGRICULTURA, GANADERÍA, CAZA Y SILVICULTURA                               | 6                     | -                | 7                  | 13           |
| PESCA   | 2                     | -                | 180                | 182          |
| EXPLOTACIÓN DE MINAS Y CANTERAS   | 4                     | -                | 58                 | 62           |
| INDUSTRIAS MANUFACTURERAS   | 23                    | -                | 56                 | 79           |
| SUMINISTRO DE ELECTRICIDAD, GAS Y AGUA                                    | 2                     | -                | 2                  | 4            |
| CONSTRUCCIÓN  | 2                     | 7                | 72                 | 81           |
| COMERCIO AL POR MAYOR Y AL POR MENOR; REPARACIÓN DE VEHÍCULOS AUTOMOTORES | 32                    | 10               | 67                 | 109          |
| HOTELES Y RESTAURANTES  | 7                     | 1                | 34                 | 42           |
| TRANSPORTES, ALMACENAMIENTO Y COMUNICACIONES                              | 15                    | 4                | 45                 | 64           |
| INTERMEDIACIÓN FINANCIERA   | 5                     | -                | 13                 | 18           |
| ACTIVIDADES INMOBILIARIAS, EMPRESARIALES Y ALQUILER                       | 43                    | 9                | 426                | 478          |
| ENSEÑANZA   | 8                     | 19               | 19                 | 46           |
| SERVICIOS SOCIALES Y DE SALUD   | 4                     | -                | 26                 | 30           |
| OTRAS ACTIVIDADES, SERVICIOS COMUNITARIOS, SOCIALES Y PERSONALES          | 8                     | 7                | 32                 | 47           |
| ORGANISMOS Y ÓRGANOS EXTRATERRITORIALES                                   | 4                     | -                | -                  | 4            |
| ND - NO IDENTIFICADO - CÓDIGO DE MINTRA                                   | 1                     | 1                | -                  | 2            |
| <b>TOTAL</b>  | <b>166</b>            | <b>58</b>        | <b>1 037</b>       | <b>1 261</b> |

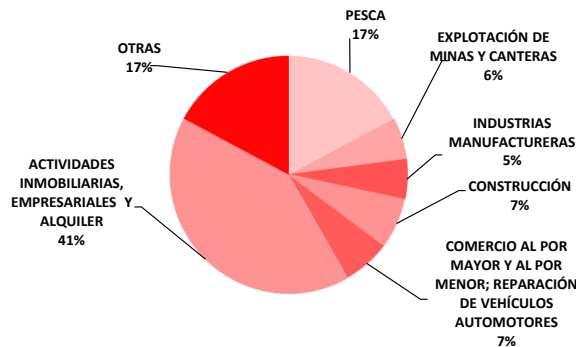
**A PLAZO INDETERMINADO**



**A TIEMPO PARCIAL**



**SUJETO A MODALIDAD**



**FUENTE :** MINISTERIO DE TRABAJO Y PROMOCION DEL EMPLEO - MTPE  
 DIRECCIÓN DE REGISTROS NACIONALES DE RELACIONES DE TRABAJO - DRNRT  
 SISTEMA VIRTUAL DEL REGISTRO NACIONAL DEL TRABAJADOR MIGRANTE ANDINO - SIVITMA  
**ELABORACIÓN :** MTPE - OGETIC - OFICINA DE ESTADÍSTICA



PERÚ

Ministerio de Trabajo y Promoción del Empleo

# VI. REGISTRO SINDICAL

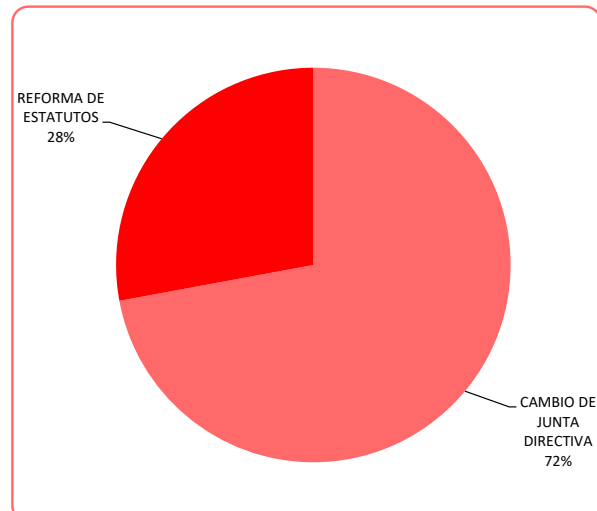
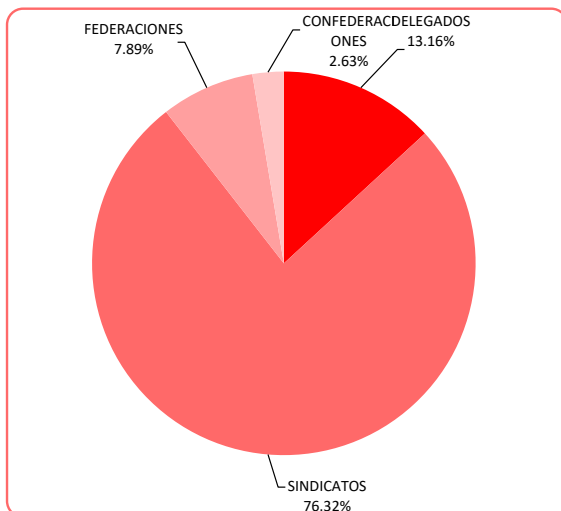
CUADRO N° 113

## LIMA METROPOLITANA

## REGISTROS SINDICALES, CAMBIO DE JUNTA DIRECTIVA, CANCELACIÓN DEL REGISTRO SINDICAL Y REFORMA DE ESTATUTOS EN EL SECTOR PRIVADO, SEGÚN MES

2021

| MES          | REGISTROS SINDICALES |            |              |                 | CAMBIO DE JUNTA DIRECTIVA | CANCELACIÓN DEL REGISTRO SINDICAL | REFORMA DE ESTATUTOS |
|--------------|----------------------|------------|--------------|-----------------|---------------------------|-----------------------------------|----------------------|
|              | DELEGADOS            | SINDICATOS | FEDERACIONES | CONFEDERACIONES |                           |                                   |                      |
| ENERO        | -                    | 3          | -            | -               | 25                        | -                                 | 5                    |
| FEBRERO      | -                    | 1          | -            | -               | 9                         | -                                 | 4                    |
| MARZO        | -                    | 1          | -            | -               | 13                        | -                                 | 7                    |
| ABRIL        | 1                    | 1          | -            | -               | 18                        | -                                 | 5                    |
| MAYO         | 2                    | 3          | -            | -               | 21                        | -                                 | 8                    |
| JUNIO        | -                    | 3          | -            | -               | 19                        | -                                 | 11                   |
| JULIO        | -                    | 2          | -            | 1               | 15                        | -                                 | 9                    |
| AGOSTO       | -                    | 2          | 2            | -               | 20                        | -                                 | 6                    |
| SETIEMBRE    | -                    | 3          | -            | -               | 17                        | -                                 | 7                    |
| OCTUBRE      | 1                    | 3          | -            | -               | 18                        | -                                 | 5                    |
| NOVIEMBRE    | -                    | 6          | 1            | -               | 22                        | -                                 | 9                    |
| DICIEMBRE    | 1                    | 1          | -            | -               | 20                        | -                                 | 8                    |
| <b>TOTAL</b> | <b>5</b>             | <b>29</b>  | <b>3</b>     | <b>1</b>        | <b>217</b>                | <b>-</b>                          | <b>84</b>            |



FUENTE : MINISTERIO DE TRABAJO Y PROMOCIÓN DEL EMPLEO - MTPE  
 Dirección Regional de Trabajo y Promoción del Empleo de Lima Metropolitana  
 Sub Dirección de Registros Generales

ELABORACIÓN: MTPE - OGETIC - OFICINA DE ESTADÍSTICA

Nota: No se dispone de información debido a que el gobierno decretó el Estado de Emergencia Nacional, mediante D.S. N°044-2020-PCM; D.S. N°008-2020-SA que declara en Emergencia Sanitaria a Nivel Nacional y posteriores normas de ampliaciones y modificatorias

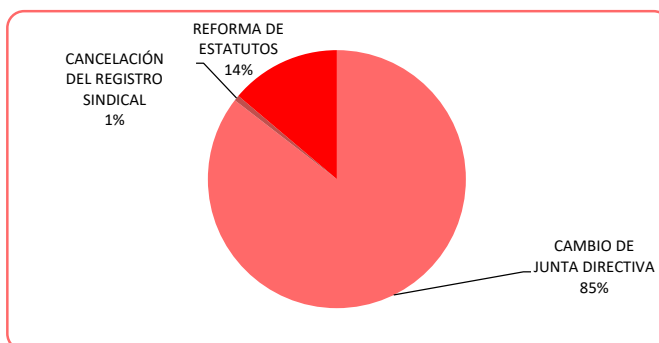
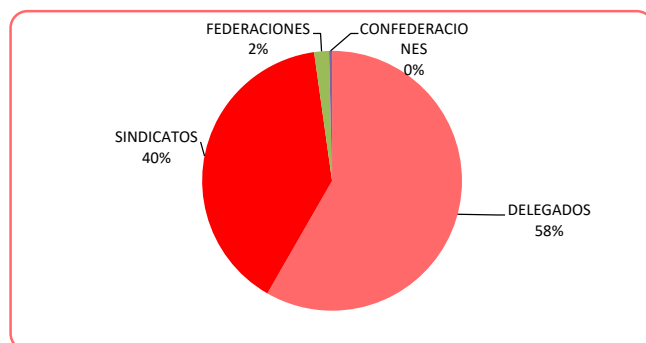
## PERÚ

## CUADRO N° 114

## REGISTROS SINDICALES, CAMBIO DE JUNTA DIRECTIVA, CANCELACIÓN DEL REGISTRO SINDICAL Y REFORMA DE ESTATUTOS EN EL SECTOR PRIVADO, SEGÚN MES

2021

| MES          | REGISTROS SINDICALES |            |              |                 | CAMBIO DE JUNTA DIRECTIVA | CANCELACIÓN DEL REGISTRO SINDICAL | REFORMA DE ESTATUTOS |
|--------------|----------------------|------------|--------------|-----------------|---------------------------|-----------------------------------|----------------------|
|              | DELEGADOS            | SINDICATOS | FEDERACIONES | CONFEDERACIONES |                           |                                   |                      |
| ENERO        | 16                   | 7          | -            | -               | 105                       | 1                                 | 12                   |
| FEBRERO      | 6                    | 5          | -            | -               | 57                        | -                                 | 12                   |
| MARZO        | 15                   | 12         | 1            | -               | 75                        | 3                                 | 16                   |
| ABRIL        | 8                    | 9          | -            | -               | 72                        | -                                 | 7                    |
| MAYO         | 9                    | 13         | -            | -               | 70                        | -                                 | 13                   |
| JUNIO        | 5                    | 9          | -            | -               | 74                        | -                                 | 13                   |
| JULIO        | 6                    | 7          | -            | 1               | 74                        | -                                 | 14                   |
| AGOSTO       | 14                   | 7          | 2            | -               | 66                        | 1                                 | 10                   |
| SETIEMBRE    | 19                   | 12         | -            | -               | 72                        | 2                                 | 13                   |
| OCTUBRE      | 10                   | 7          | -            | -               | 64                        | -                                 | 6                    |
| NOVIEMBRE    | 29                   | 13         | 2            | -               | 74                        | -                                 | 13                   |
| DICIEMBRE    | 21                   | 6          | -            | -               | 62                        | -                                 | 11                   |
| <b>TOTAL</b> | <b>158</b>           | <b>107</b> | <b>5</b>     | <b>1</b>        | <b>865</b>                | <b>7</b>                          | <b>140</b>           |



FUENTE : MINISTERIO DE TRABAJO Y PROMOCIÓN DEL EMPLEO - MTPE

Direcciones y Gerencias Regionales / Zonas de Trabajo y Promoción del Empleo

ELABORACIÓN: MTPE - OGETIC - OFICINA DE ESTADÍSTICA

Nota: No se dispone de información debido a que el gobierno decretó el Estado de Emergencia Nacional, mediante D.S. N°044-2020-PCM; D.S. N°008-2020-SA que declara en Emergencia Sanitaria a Nivel Nacional y posteriores normas de ampliaciones y modificatorias

## REGISTROS SINDICALES, CAMBIO DE JUNTA DIRECTIVA, CANCELACIÓN DEL REGISTRO SINDICAL Y REFORMA DE ESTATUTOS EN EL SECTOR PRIVADO, SEGÚN DIRECCIÓN Y GERENCIA REGIONAL / ZONA DE TRABAJO

2021

| DIRECCIÓN Y GERENCIA REGIONAL<br>ZONA DE TRABAJO | REGISTROS SINDICALES |            |              |                 |                               | CAMBIO DE<br>JUNTA<br>DIRECTIVA | CANCELACIÓN<br>DE REGISTROS | REFORMA DE<br>ESTATUTOS |
|--|----------------------|------------|--------------|-----------------|-------------------------------|---------------------------------|-----------------------------|-------------------------|
|  | DELEGADOS            | SINDICATOS | FEDERACIONES | CONFEDERACIONES | REINSCRIPCIÓN DE<br>SINDICATO |                                 |                             |                         |
| AMAZONAS   | 2                    | -          | -            | -               | -                             | 4                               | -                           | -                       |
| CHACHAPOYAS                                      | 2                    | -          | -            | -               | -                             | 4                               | -                           | -                       |
| ÁNCASH   | 4                    | 23         | -            | -               | -                             | 44                              | -                           | 3                       |
| CHIMBOTE   | 4                    | 12         | -            | -               | -                             | 34                              | -                           | -                       |
| HUARAZ   | -                    | 11         | -            | -               | -                             | 10                              | -                           | 3                       |
| APURÍMAC   | -                    | 1          | -            | -               | -                             | 1                               | -                           | -                       |
| ABANCAY  | -                    | 1          | -            | -               | -                             | 1                               | -                           | -                       |
| ANDAHUAYLAS                                      | -                    | -          | -            | -               | -                             | -                               | -                           | -                       |
| AREQUIPA   | 3                    | 7          | -            | -               | -                             | 47                              | -                           | 3                       |
| AREQUIPA   | 3                    | 7          | -            | -               | -                             | 47                              | -                           | 3                       |
| CAMANÁ   | -                    | -          | -            | -               | -                             | -                               | -                           | -                       |
| MAJES  | -                    | -          | -            | -               | -                             | -                               | -                           | -                       |
| MOLLEDO  | -                    | -          | -            | -               | -                             | -                               | -                           | -                       |
| AYACUCHO   | -                    | -          | -            | -               | -                             | -                               | -                           | -                       |
| AYACUCHO   | -                    | -          | -            | -               | -                             | -                               | -                           | -                       |
| CAJAMARCA  | 9                    | 1          | -            | -               | -                             | 38                              | -                           | 2                       |
| CAJAMARCA  | 4                    | 1          | -            | -               | -                             | 14                              | -                           | 1                       |
| JAÉN   | 5                    | -          | -            | -               | -                             | 24                              | -                           | 1                       |
| CALLAO   | -                    | 1          | 1            | -               | -                             | 55                              | -                           | 2                       |
| CALLAO   | -                    | 1          | 1            | -               | -                             | 55                              | -                           | 2                       |
| CUSCO  | 3                    | -          | -            | -               | -                             | 57                              | -                           | 2                       |
| CUSCO  | 3                    | -          | -            | -               | -                             | 36                              | -                           | 2                       |
| QUILLABAMBA                                      | -                    | -          | -            | -               | -                             | -                               | -                           | -                       |
| SIGUANI  | -                    | -          | -            | -               | -                             | 21                              | -                           | -                       |
| HUANCAVELICA                                     | 1                    | 1          | -            | -               | -                             | 13                              | -                           | 1                       |
| HUANCAVELICA                                     | 1                    | 1          | -            | -               | -                             | 13                              | -                           | 1                       |
| HUÁNUCO  | -                    | 3          | -            | -               | -                             | 24                              | 2                           | 1                       |
| HUÁNUCO  | -                    | 3          | -            | -               | -                             | 24                              | 2                           | 1                       |
| ICA  | 3                    | 7          | -            | -               | -                             | 84                              | -                           | 5                       |
| ICA  | 3                    | 4          | -            | -               | -                             | 49                              | -                           | 2                       |
| CHINCHA  | -                    | 1          | -            | -               | -                             | 7                               | -                           | -                       |
| NAZCA  | -                    | 2          | -            | -               | -                             | 7                               | -                           | 3                       |
| PISCO  | -                    | -          | -            | -               | -                             | 21                              | -                           | -                       |
| JUNÍN  | 53                   | 4          | -            | -               | -                             | -                               | -                           | -                       |
| HUANCAYO   | 53                   | 2          | -            | -               | -                             | -                               | -                           | -                       |
| LA OROYA   | -                    | -          | -            | -               | -                             | -                               | -                           | -                       |
| SAN RAMÓN  | -                    | 1          | -            | -               | -                             | -                               | -                           | -                       |
| SATIPO   | -                    | 1          | -            | -               | -                             | -                               | -                           | -                       |
| TARMA  | -                    | -          | -            | -               | -                             | -                               | -                           | -                       |
| LA LIBERTAD                                      | -                    | 9          | -            | -               | -                             | 25                              | -                           | 3                       |
| TRUJILLO   | -                    | 9          | -            | -               | -                             | 25                              | -                           | 3                       |
| HUAMACHUCO                                       | -                    | -          | -            | -               | -                             | -                               | -                           | -                       |
| SAN PEDRO DE LLOC                                | -                    | -          | -            | -               | -                             | -                               | -                           | -                       |
| LAMBAYEQUE                                       | -                    | 7          | -            | -               | -                             | 21                              | 4                           | -                       |
| CHICLAYO   | -                    | 7          | -            | -               | -                             | 21                              | 4                           | -                       |
| LIMA METROPOLITANA                               | 5                    | 29         | 3            | 1               | -                             | 217                             | -                           | 84                      |
| LIMA METROPOLITANA                               | 5                    | 29         | 3            | 1               | -                             | 217                             | -                           | 84                      |
| LIMA   | -                    | -          | -            | -               | -                             | 42                              | 1                           | 21                      |
| HUACHO   | -                    | -          | -            | -               | -                             | 42                              | 1                           | 21                      |
| CAÑETE   | -                    | -          | -            | -               | -                             | -                               | -                           | -                       |
| LORETO   | -                    | -          | -            | -               | -                             | 3                               | -                           | -                       |
| IQUITOS  | -                    | -          | -            | -               | -                             | 3                               | -                           | -                       |
| YURIMAGUAS                                       | -                    | -          | -            | -               | -                             | -                               | -                           | -                       |
| MADRE DE DIOS                                    | -                    | -          | -            | -               | -                             | -                               | -                           | -                       |
| PUERTO MALDONADO                                 | -                    | -          | -            | -               | -                             | -                               | -                           | -                       |
| MOQUEGUA   | 4                    | -          | -            | -               | -                             | 21                              | -                           | 5                       |
| MOQUEGUA   | -                    | -          | -            | -               | -                             | 7                               | -                           | 2                       |
| ILO  | 4                    | -          | -            | -               | -                             | 14                              | -                           | 3                       |
| PASCO  | -                    | -          | -            | -               | -                             | 34                              | -                           | -                       |
| CERRO DE PASCO                                   | -                    | -          | -            | -               | -                             | 34                              | -                           | -                       |
| PIURA  | -                    | 6          | -            | -               | -                             | 41                              | -                           | 2                       |
| PIURA  | -                    | 5          | -            | -               | -                             | -                               | -                           | -                       |
| PAITA  | -                    | -          | -            | -               | -                             | 5                               | -                           | -                       |
| SULLANA  | -                    | 1          | -            | -               | -                             | 20                              | -                           | -                       |
| TALARA   | -                    | -          | -            | -               | -                             | 16                              | -                           | 2                       |
| PUNO   | -                    | -          | -            | -               | -                             | -                               | -                           | -                       |
| PUNO   | -                    | -          | -            | -               | -                             | -                               | -                           | -                       |
| JULIACA  | -                    | -          | -            | -               | -                             | -                               | -                           | -                       |
| SAN MARTÍN                                       | 16                   | 5          | 1            | -               | -                             | 25                              | -                           | -                       |
| MOYOBAMBA  | 16                   | 4          | -            | -               | -                             | 25                              | -                           | -                       |
| JUANJUÍ  | -                    | 1          | -            | -               | -                             | -                               | -                           | -                       |
| TARAPOTO   | -                    | -          | 1            | -               | -                             | -                               | -                           | -                       |
| TOCACHE  | -                    | -          | -            | -               | -                             | -                               | -                           | -                       |
| TACNA  | 55                   | -          | -            | -               | -                             | 43                              | -                           | 4                       |
| TACNA  | 55                   | -          | -            | -               | -                             | 43                              | -                           | 4                       |
| TUMBES   | -                    | 3          | 1            | -               | -                             | 16                              | -                           | -                       |
| TUMBES   | -                    | 3          | 1            | -               | -                             | 16                              | -                           | -                       |
| UCAYALI  | -                    | -          | -            | -               | -                             | 10                              | -                           | 2                       |
| PUCALLPA   | -                    | -          | -            | -               | -                             | 10                              | -                           | 2                       |
| AGUAYTIA   | -                    | -          | -            | -               | -                             | -                               | -                           | -                       |
| <b>TOTAL</b>                                     | <b>158</b>           | <b>107</b> | <b>6</b>     | <b>1</b>        | <b>-</b>                      | <b>865</b>                      | <b>7</b>                    | <b>140</b>              |

FUENTE : MINISTERIO DE TRABAJO Y PROMOCIÓN DEL EMPLEO - MTPE

Direcciones y Gerencias Regionales / Zonas de Trabajo y Promoción del Empleo

ELABORACIÓN: MTPE - OGETIC - OFICINA DE ESTADÍSTICA

Nota: No se dispone de información debido a que el gobierno decretó el Estado de Emergencia Nacional, mediante D.S. N°044-2020-PCM; D.S. N°008-2020-SA que declara en Emergencia Sanitaria a Nivel Nacional y posteriores normas de ampliaciones y modificatorias



PERÚ

Ministerio de Trabajo  
y Promoción del Empleo



CUADRO N° 116

PERÚ

SINDICATOS REGISTRADOS EN EL SECTOR PRIVADO POR MES, SEGÚN DIRECCIÓN Y GERENCIA REGIONAL / ZONA DE TRABAJO

2021

| DIRECCIÓN Y GERENCIA REGIONAL<br>ZONA DE TRABAJO | MES      |          |           |          |           |          |          |          |            |          |           |           | TOTAL      |
|--|----------|----------|-----------|----------|-----------|----------|----------|----------|------------|----------|-----------|-----------|------------|
|  | ENERO    | FEBRERO  | MARZO     | ABRIL    | MAYO      | JUNIO    | JULIO    | AGOSTO   | SEPTIEMBRE | OCTUBRE  | NOVIEMBRE | DICIEMBRE |            |
| AMAZONAS   | -        | -        | -         | -        | -         | -        | -        | -        | -          | -        | -         | -         | -          |
| CHACHAPOYAS                                      | -        | -        | -         | -        | -         | -        | -        | -        | -          | -        | -         | -         | -          |
| ÁNCASH   | -        | 1        | 4         | 1        | 4         | 2        | 1        | 2        | 2          | 1        | 4         | 1         | 23         |
| CHIMBOTE   | -        | -        | 2         | 1        | 3         | 1        | -        | 2        | -          | 1        | 1         | 1         | 12         |
| HUARAZ   | -        | 1        | 2         | -        | 1         | 1        | 1        | -        | 2          | -        | 3         | -         | 11         |
| APURIMAC   | -        | -        | -         | -        | -         | -        | -        | -        | -          | 1        | -         | -         | 1          |
| ABANCAY  | -        | -        | -         | -        | -         | -        | -        | -        | -          | 1        | -         | -         | 1          |
| ANDAHUAYLAS                                      | -        | -        | -         | -        | -         | -        | -        | -        | -          | -        | -         | -         | -          |
| AREQUIPA   | 1        | -        | 1         | 1        | 1         | -        | -        | 1        | 2          | -        | -         | -         | 7          |
| AREQUIPA   | 1        | -        | 1         | 1        | 1         | -        | -        | 1        | 2          | -        | -         | -         | 7          |
| CAMANÁ   | -        | -        | -         | -        | -         | -        | -        | -        | -          | -        | -         | -         | -          |
| CAJAMARCA  | 1        | -        | -         | -        | -         | -        | -        | -        | -          | -        | -         | -         | 1          |
| CAJAMARCA  | 1        | -        | -         | -        | -         | -        | -        | -        | -          | -        | -         | -         | 1          |
| JAÉN   | -        | -        | -         | -        | -         | -        | -        | -        | -          | -        | -         | -         | -          |
| CALLAO   | -        | -        | -         | -        | -         | -        | -        | -        | -          | -        | 1         | -         | 1          |
| CALLAO   | -        | -        | -         | -        | -         | -        | -        | -        | -          | -        | 1         | -         | 1          |
| CUSCO  | -        | -        | -         | -        | -         | -        | -        | -        | -          | -        | -         | -         | -          |
| CUSCO  | -        | -        | -         | -        | -         | -        | -        | -        | -          | -        | -         | -         | -          |
| HUANCAVELICA                                     | -        | -        | -         | 1        | -         | -        | -        | -        | -          | -        | -         | -         | 1          |
| HUANCAVELICA                                     | -        | -        | -         | 1        | -         | -        | -        | -        | -          | -        | -         | -         | 1          |
| HUÁNUCO  | -        | -        | -         | -        | 1         | 1        | -        | -        | -          | -        | 1         | -         | 3          |
| HUÁNUCO  | -        | -        | -         | -        | 1         | 1        | -        | -        | -          | -        | 1         | -         | 3          |
| ICA  | 1        | -        | 1         | -        | 1         | -        | -        | 1        | 3          | -        | -         | -         | 7          |
| ICA  | 1        | -        | 1         | -        | 1         | -        | -        | -        | 1          | -        | -         | -         | 4          |
| CHINCHA  | -        | -        | -         | -        | -         | -        | -        | -        | 1          | -        | -         | -         | 1          |
| NAZCA  | -        | -        | -         | -        | -         | -        | -        | 1        | 1          | -        | -         | -         | 2          |
| PISCO  | -        | -        | -         | -        | -         | -        | -        | -        | -          | -        | -         | -         | -          |
| JUNÍN  | -        | -        | -         | -        | -         | -        | -        | 1        | 1          | -        | 1         | 1         | 4          |
| HUANCAYO   | -        | -        | -         | -        | -         | -        | -        | 1        | 1          | -        | -         | -         | 2          |
| LA OROYA   | -        | -        | -         | -        | -         | -        | -        | -        | -          | -        | -         | -         | -          |
| SAN RAMÓN  | -        | -        | -         | -        | -         | -        | -        | -        | -          | -        | -         | 1         | 1          |
| SATIPO   | -        | -        | -         | -        | -         | -        | -        | -        | -          | -        | 1         | -         | 1          |
| TARMA  | -        | -        | -         | -        | -         | -        | -        | -        | -          | -        | -         | -         | -          |
| LA LIBERTAD                                      | -        | 2        | 2         | 1        | 1         | -        | 3        | -        | -          | -        | -         | -         | 9          |
| TRUJILLO   | -        | 2        | 2         | 1        | 1         | -        | 3        | -        | -          | -        | -         | -         | 9          |
| SAN PEDRO DE LLOC                                | -        | -        | -         | -        | -         | -        | -        | -        | -          | -        | -         | -         | -          |
| LAMBAYEQUE                                       | -        | -        | -         | 2        | -         | 1        | 1        | -        | -          | 1        | -         | 2         | 7          |
| CHICLAYO   | -        | -        | -         | 2        | -         | 1        | 1        | -        | -          | 1        | -         | 2         | 7          |
| LIMA METROPOLITANA                               | 3        | 1        | 1         | 1        | 3         | 3        | 2        | 2        | 3          | 3        | 6         | 1         | 29         |
| LIMA METROPOLITANA                               | 3        | 1        | 1         | 1        | 3         | 3        | 2        | 2        | 3          | 3        | 6         | 1         | 29         |
| LIMA   | -        | -        | -         | -        | -         | -        | -        | -        | -          | -        | -         | -         | -          |
| HUACHO   | -        | -        | -         | -        | -         | -        | -        | -        | -          | -        | -         | -         | -          |
| CAÑETE   | -        | -        | -         | -        | -         | -        | -        | -        | -          | -        | -         | -         | -          |
| LORETO   | -        | -        | -         | -        | -         | -        | -        | -        | -          | -        | -         | -         | -          |
| IQUITOS  | -        | -        | -         | -        | -         | -        | -        | -        | -          | -        | -         | -         | -          |
| YURIMAGUAS                                       | -        | -        | -         | -        | -         | -        | -        | -        | -          | -        | -         | -         | -          |
| MADRE DE DIOS                                    | -        | -        | -         | -        | -         | -        | -        | -        | -          | -        | -         | -         | -          |
| PUERTO MALDONADO                                 | -        | -        | -         | -        | -         | -        | -        | -        | -          | -        | -         | -         | -          |
| PASCO  | -        | -        | -         | -        | -         | -        | -        | -        | -          | -        | -         | -         | -          |
| CERRO DE PASCO                                   | -        | -        | -         | -        | -         | -        | -        | -        | -          | -        | -         | -         | -          |
| PIURA  | -        | 1        | 2         | -        | 1         | -        | -        | -        | -          | 1        | -         | 1         | 6          |
| PIURA  | -        | 1        | 1         | -        | 1         | -        | -        | -        | -          | 1        | -         | 1         | 5          |
| PAITA  | -        | -        | -         | -        | -         | -        | -        | -        | -          | -        | -         | -         | -          |
| SULLANA  | -        | -        | 1         | -        | -         | -        | -        | -        | -          | -        | -         | -         | 1          |
| TALARA   | -        | -        | -         | -        | -         | -        | -        | -        | -          | -        | -         | -         | -          |
| PUNO   | -        | -        | -         | -        | -         | -        | -        | -        | -          | -        | -         | -         | -          |
| PUNO   | -        | -        | -         | -        | -         | -        | -        | -        | -          | -        | -         | -         | -          |
| JULIACA  | -        | -        | -         | -        | -         | -        | -        | -        | -          | -        | -         | -         | -          |
| SAN MARTÍN                                       | 1        | -        | 1         | 1        | -         | 1        | -        | -        | 1          | -        | -         | -         | 5          |
| MOYOBAMBA  | 1        | -        | -         | 1        | -         | 1        | -        | -        | 1          | -        | -         | -         | 4          |
| JUANJUÍ  | -        | -        | 1         | -        | -         | -        | -        | -        | -          | -        | -         | -         | 1          |
| TARAPOTO   | -        | -        | -         | -        | -         | -        | -        | -        | -          | -        | -         | -         | -          |
| TOCÁCHE  | -        | -        | -         | -        | -         | -        | -        | -        | -          | -        | -         | -         | -          |
| TACNA  | -        | -        | -         | -        | -         | -        | -        | -        | -          | -        | -         | -         | -          |
| TACNA  | -        | -        | -         | -        | -         | -        | -        | -        | -          | -        | -         | -         | -          |
| TUMBES   | -        | -        | -         | 1        | 1         | 1        | -        | -        | -          | -        | -         | -         | 3          |
| TUMBES   | -        | -        | -         | 1        | 1         | 1        | -        | -        | -          | -        | -         | -         | 3          |
| UCAYALI  | -        | -        | -         | -        | -         | -        | -        | -        | -          | -        | -         | -         | -          |
| PUCALLPA   | -        | -        | -         | -        | -         | -        | -        | -        | -          | -        | -         | -         | -          |
| AGUAYTIA   | -        | -        | -         | -        | -         | -        | -        | -        | -          | -        | -         | -         | -          |
| <b>TOTAL</b>                                     | <b>7</b> | <b>5</b> | <b>12</b> | <b>9</b> | <b>13</b> | <b>9</b> | <b>7</b> | <b>7</b> | <b>12</b>  | <b>7</b> | <b>13</b> | <b>6</b>  | <b>107</b> |

FUENTE : MINISTERIO DE TRABAJO Y PROMOCIÓN DEL EMPLEO - MTPE

Direcciones y Gerencias Regionales / Zonas de Trabajo y Promoción del Empleo

ELABORACIÓN: MTPE - OGETIC - OFICINA DE ESTADÍSTICA

Nota: No se dispone de información debido a que el gobierno decretó el Estado de Emergencia Nacional, mediante D.S. N°044-2020-PCM; D.S. N°008-2020-SA que declara en Emergencia Sanitaria a Nivel Nacional y posteriores normas de ampliaciones y modificatorias



PERÚ

Ministerio de Trabajo  
y Promoción del Empleo

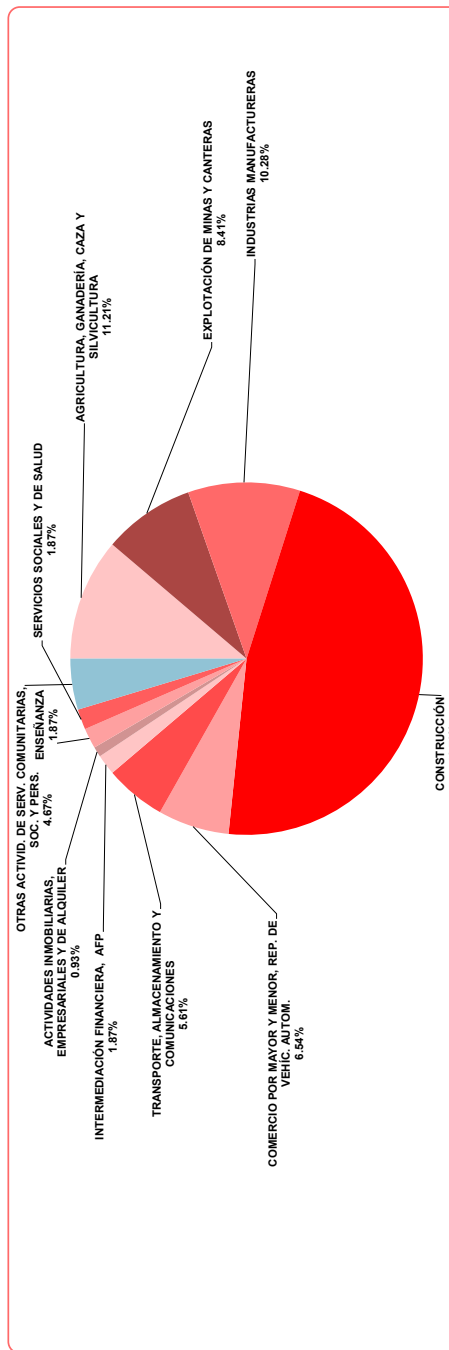
CUADRO Nº 117

SINDICATOS REGISTRADOS EN EL SECTOR PRIVADO POR MES, SEGÚN ACTIVIDAD ECONÓMICA

2021

PERÚ

| ACTIVIDAD ECONÓMICA                                    | MES      |          |           |          |           |          |          |          |            |          |           |           | TOTAL      |
|--|----------|----------|-----------|----------|-----------|----------|----------|----------|------------|----------|-----------|-----------|------------|
|  | ENERO    | FEBRERO  | MARZO     | ABRIL    | MAYO      | JUNIO    | JULIO    | AGOSTO   | SEPTIEMBRE | OCTUBRE  | NOVIEMBRE | DICIEMBRE |            |
| AGRICULTURA, GANADERÍA, CAZA Y SILVICULTURA            | 1        | -        | 2         | 2        | 1         | 1        | 1        | 1        | 1          | 1        | 1         | -         | 12         |
| PESCA  | -        | -        | -         | -        | -         | -        | -        | -        | -          | -        | -         | -         | -          |
| EXPLOTACIÓN DE MINAS Y CANTERAS                        | 2        | -        | 1         | -        | 2         | 1        | -        | -        | 1          | 1        | 1         | -         | 9          |
| INDUSTRIAS MANUFACTURERAS                              | -        | 1        | 1         | 3        | -         | -        | 1        | -        | -          | 1        | 2         | -         | 11         |
| SUMINISTRO DE ELECTRICIDAD, GAS Y AGUA                 | -        | -        | -         | -        | -         | -        | -        | -        | -          | -        | -         | -         | -          |
| CONSTRUCCIÓN   | 2        | 2        | 5         | 4        | 6         | 5        | 4        | 4        | 5          | 3        | 7         | 3         | 60         |
| COMERCIO POR MAYOR Y MENOR, REP. DE VEHÍC. AUTOM.      | 1        | -        | -         | -        | 1         | -        | -        | -        | 1          | 1        | 2         | 1         | 7          |
| HOTELES Y RESTAURANTES                                 | -        | -        | -         | -        | -         | -        | -        | -        | -          | -        | -         | -         | -          |
| TRANSPORTE, ALMACENAMIENTO Y COMUNICACIONES            | -        | 1        | 2         | -        | 1         | -        | -        | 1        | 1          | -        | -         | -         | 6          |
| INTERMEDIACIÓN FINANCIERA, AFP                         | -        | -        | -         | -        | -         | -        | 1        | 1        | -          | -        | -         | -         | 2          |
| ACTIVIDADES INMOBILIARIAS, EMPRESARIALES Y DE ALQUILER | -        | -        | -         | -        | -         | -        | -        | -        | -          | -        | -         | -         | 1          |
| ADMINISTRACIÓN PÚBLICA Y DEFENSA                       | -        | -        | -         | -        | -         | -        | -        | -        | -          | -        | -         | -         | -          |
| ENSEÑANZA  | -        | 1        | -         | -        | -         | -        | -        | -        | -          | 1        | -         | -         | 2          |
| SERVICIOS SOCIALES Y DE SALUD                          | -        | -        | -         | -        | -         | -        | -        | -        | -          | 2        | -         | -         | 2          |
| OTRAS ACTIVID. DE SERV. COMUNITARIAS, SOC. Y PERS.     | 1        | -        | 1         | -        | 1         | 2        | -        | -        | -          | -        | -         | -         | 5          |
| <b>TOTAL</b>   | <b>7</b> | <b>5</b> | <b>12</b> | <b>9</b> | <b>13</b> | <b>9</b> | <b>7</b> | <b>7</b> | <b>12</b>  | <b>7</b> | <b>13</b> | <b>6</b>  | <b>107</b> |



FUENTE: MINISTERIO DE TRABAJO Y PROMOCIÓN DEL EMPLEO - MTPE  
 Direcciones y Gerencias Regionales / Zonas de Trabajo y Promoción del Empleo  
 ELABORACIÓN: MTPE - OGETIC - OFICINA DE ESTADÍSTICA  
 Nota: No se dispone de información debido a que el gobierno decretó, el Estado de Emergencia Nacional, mediante D.S. N°044-2020-PCM, D.S. N°008-2020-SA que declara en Emergencia Sanitaria a Nivel Nacional y posteriores normas de ampliaciones y modificatorias

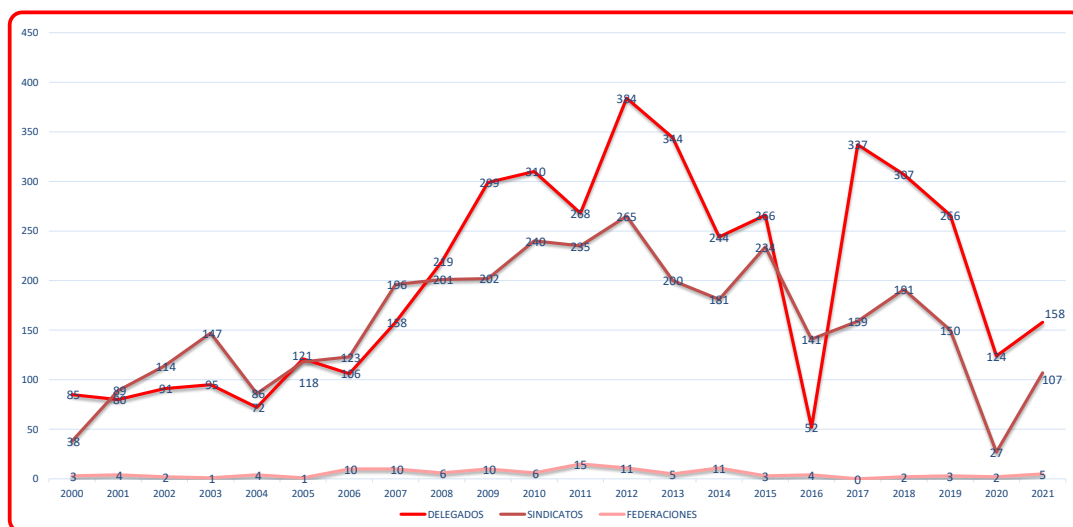
## CUADRO N° 118

PERÚ

## REGISTROS SINDICALES, CAMBIO DE JUNTA DIRECTIVA, CANCELACIÓN DEL REGISTRO SINDICAL Y REFORMA DE ESTATUTOS EN EL SECTOR PRIVADO, SEGÚN AÑO

1993 - 21

| AÑO  | REGISTROS SINDICALES |            |              |                             |                 | CAMBIO DE JUNTA DIRECTIVA | CANCELACIÓN DEL REGISTRO SINDICAL | REFORMA DE ESTATUTOS |
|------|----------------------|------------|--------------|-----------------------------|-----------------|---------------------------|-----------------------------------|----------------------|
|      | DELEGADOS            | SINDICATOS | FEDERACIONES | REINSCRIPCIÓN DE SINDICATOS | CONFEDERACIONES |                           |                                   |                      |
| 1993 | 80                   | 160        | 3            | -                           | -               | 465                       | 50                                | 77                   |
| 1994 | 89                   | 100        | 8            | -                           | -               | 838                       | 93                                | 133                  |
| 1995 | 46                   | 87         | 5            | -                           | -               | 485                       | 145                               | 75                   |
| 1996 | 72                   | 52         | 1            | -                           | -               | 674                       | 108                               | 92                   |
| 1997 | 67                   | 47         | -            | -                           | -               | 546                       | 94                                | 68                   |
| 1998 | 79                   | 47         | -            | -                           | -               | 557                       | 44                                | 80                   |
| 1999 | 68                   | 37         | 3            | -                           | -               | 486                       | 67                                | 53                   |
| 2000 | 85                   | 38         | 3            | -                           | -               | 426                       | 41                                | 46                   |
| 2001 | 80                   | 89         | 4            | -                           | -               | 443                       | 23                                | 47                   |
| 2002 | 91                   | 114        | 2            | -                           | -               | 395                       | 26                                | 31                   |
| 2003 | 95                   | 147        | 1            | 3                           | -               | 474                       | 5                                 | 63                   |
| 2004 | 72                   | 86         | 4            | -                           | -               | 563                       | 4                                 | 64                   |
| 2005 | 121                  | 118        | 1            | -                           | -               | 548                       | 8                                 | 53                   |
| 2006 | 106                  | 123        | 10           | -                           | 2               | 490                       | 15                                | 77                   |
| 2007 | 158                  | 196        | 10           | -                           | -               | 534                       | 7                                 | 94                   |
| 2008 | 219                  | 201        | 6            | -                           | 1               | 580                       | 7                                 | 94                   |
| 2009 | 299                  | 202        | 10           | -                           | -               | 680                       | 3                                 | 103                  |
| 2010 | 310                  | 240        | 6            | -                           | -               | 665                       | 6                                 | 91                   |
| 2011 | 268                  | 235        | 15           | -                           | 1               | 760                       | 5                                 | 97                   |
| 2012 | 384                  | 265        | 11           | 1                           | -               | 827                       | 10                                | 91                   |
| 2013 | 344                  | 200        | 5            | 1                           | -               | 839                       | 14                                | 106                  |
| 2014 | 244                  | 181        | 11           | -                           | 1               | 717                       | 14                                | 74                   |
| 2015 | 266                  | 234        | 3            | -                           | -               | 1001                      | 9                                 | 112                  |
| 2016 | 52                   | 141        | 4            | 1                           | -               | 913                       | 9                                 | 97                   |
| 2017 | 337                  | 159        | -            | -                           | -               | 921                       | 12                                | 139                  |
| 2018 | 307                  | 145        | 2            | -                           | -               | 891                       | 7                                 | 176                  |
| 2019 | 266                  | 150        | 3            | -                           | -               | 979                       | 10                                | 154                  |
| 2020 | 124                  | 27         | 2            | -                           | -               | 370                       | 2                                 | 35                   |
| 2021 | 158                  | 107        | 5            | -                           | 1               | 865                       | 7                                 | 140                  |



FUENTE : MINISTERIO DE TRABAJO Y PROMOCIÓN DEL EMPLEO - MTPE  
 Direcciones y Gerencias Regionales / Zonas de Trabajo y Promoción del Empleo

ELABORACIÓN: MTPE - OGETIC - OFICINA DE ESTADÍSTICA

Nota: No se dispone de información debido a que el gobierno decretó el Estado de Emergencia Nacional, mediante D.S. N°044-2020-PCM; D.S. N°008-2020-SA que declara en Emergencia Sanitaria a Nivel Nacional y posteriores normas de ampliaciones y modificatorias

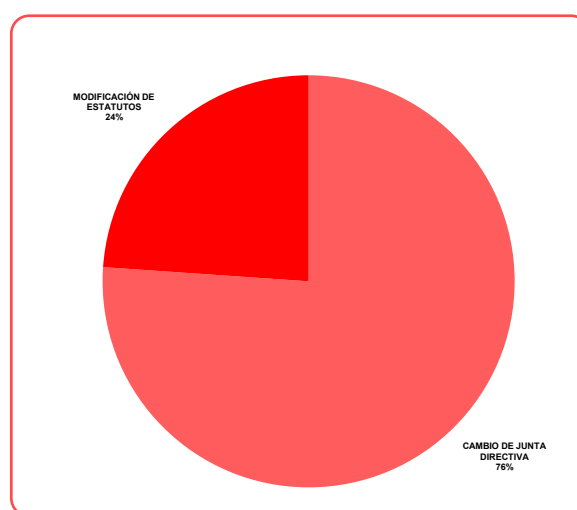
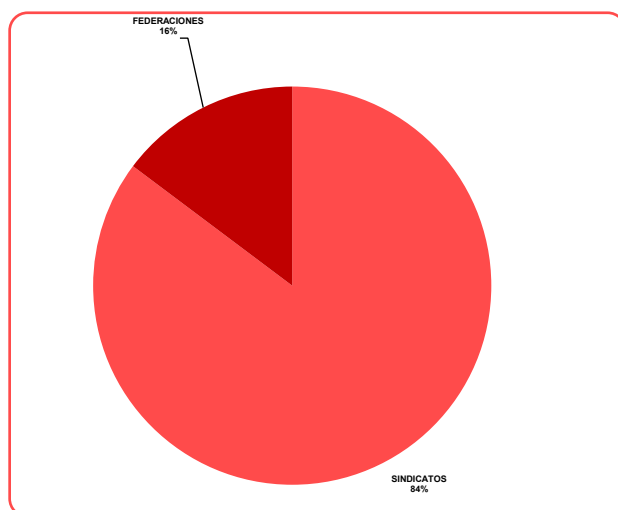
CUADRO N° 119

## LIMA METROPOLITANA

## REGISTROS SINDICALES, CAMBIO DE JUNTA DIRECTIVA Y MODIFICACIÓN DE ESTATUTOS EN EL SECTOR PÚBLICO (ROSSP), SEGÚN MES

2021

| MES          | REGISTROS SINDICALES |              |                 | CAMBIO DE JUNTA DIRECTIVA | MODIFICACIÓN DE ESTATUTOS |
|--------------|----------------------|--------------|-----------------|---------------------------|---------------------------|
|              | SINDICATOS           | FEDERACIONES | CONFEDERACIONES |                           |                           |
| ENERO        | 1                    | -            | -               | 23                        | 5                         |
| FEBRERO      | -                    | -            | -               | 25                        | 3                         |
| MARZO        | 5                    | -            | 1               | 16                        | 5                         |
| ABRIL        | 3                    | 1            | -               | 24                        | 5                         |
| MAYO         | 3                    | -            | -               | 14                        | 6                         |
| JUNIO        | 1                    | -            | -               | 18                        | 8                         |
| JULIO        | 8                    | 1            | -               | 20                        | 5                         |
| AGOSTO       | 5                    | 1            | 1               | 22                        | 8                         |
| SETIEMBRE    | 7                    | 2            | -               | 23                        | 7                         |
| OCTUBRE      | 7                    | 1            | -               | 18                        | 7                         |
| NOVIEMBRE    | 8                    | 1            | -               | 17                        | 7                         |
| DICIEMBRE    | 4                    | 2            | -               | 22                        | 10                        |
| <b>TOTAL</b> | <b>52</b>            | <b>9</b>     | <b>2</b>        | <b>242</b>                | <b>76</b>                 |



FUENTE : MINISTERIO DE TRABAJO Y PROMOCIÓN DEL EMPLEO - MTPE

Dirección Regional de Trabajo y Promoción del Empleo de Lima Metropolitana

Sub Dirección de Registros Generales

ELABORACIÓN: MTPE - OGETIC - OFICINA DE ESTADÍSTICA

ROSSP: Registro de Organizaciones Sindicales de Servidores Públicos

Nota: No se dispone de información debido a que el gobierno decretó el Estado de Emergencia Nacional, mediante D.S. N°044-2020-PCM; D.S. N°008-2020-SA que declara en Emergencia Sanitaria a Nivel Nacional y posteriores normas de ampliaciones y modificatorias

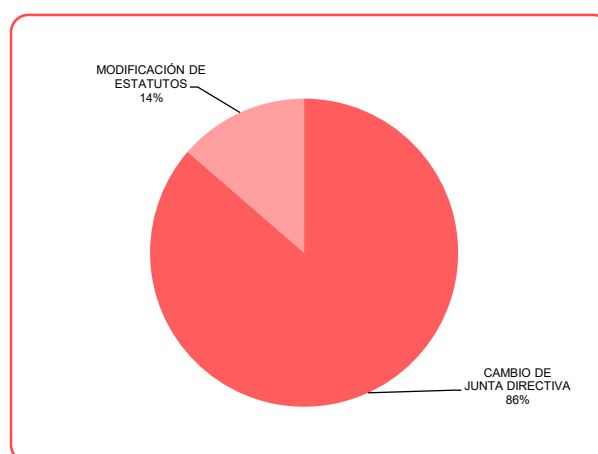
CUADRO N° 120

PERÚ

## REGISTROS SINDICALES, CAMBIO DE JUNTA DIRECTIVA Y MODIFICACIÓN DE ESTATUTOS EN EL SECTOR PÚBLICO (ROSSP), SEGÚN MES

2021

| MES          | REGISTROS SINDICALES |              |                 | CAMBIO DE JUNTA DIRECTIVA | MODIFICACIÓN DE ESTATUTOS |
|--------------|----------------------|--------------|-----------------|---------------------------|---------------------------|
|              | SINDICATOS           | FEDERACIONES | CONFEDERACIONES |                           |                           |
| ENERO        | 2                    | -            | -               | 88                        | 12                        |
| FEBRERO      | 4                    | -            | -               | 71                        | 11                        |
| MARZO        | 7                    | -            | 1               | 88                        | 12                        |
| ABRIL        | 9                    | 2            | -               | 91                        | 9                         |
| MAYO         | 7                    | -            | -               | 69                        | 10                        |
| JUNIO        | 6                    | -            | -               | 58                        | 14                        |
| JULIO        | 16                   | 1            | -               | 66                        | 9                         |
| AGOSTO       | 17                   | 1            | 1               | 58                        | 12                        |
| SETIEMBRE    | 14                   | 2            | -               | 84                        | 11                        |
| OCTUBRE      | 14                   | 1            | -               | 48                        | 10                        |
| NOVIEMBRE    | 18                   | 3            | -               | 67                        | 11                        |
| DICIEMBRE    | 12                   | 2            | -               | 61                        | 13                        |
| <b>TOTAL</b> | <b>126</b>           | <b>12</b>    | <b>2</b>        | <b>849</b>                | <b>134</b>                |



FUENTE : MINISTERIO DE TRABAJO Y PROMOCIÓN DEL EMPLEO - MTPE

Direcciones y Gerencias Regionales / Zonas de Trabajo y Promoción del Empleo

ELABORACIÓN: MTPE - OGETIC - OFICINA DE ESTADÍSTICA

ROSSP: Registro de Organizaciones Sindicales de Servidores Públicos

Nota: No se dispone de información debido a que el gobierno decretó el Estado de Emergencia Nacional, mediante D.S. N°044-2020-PCM; D.S. N°008-2020-SA que declara en Emergencia Sanitaria a Nivel Nacional y posteriores normas de ampliaciones y modificatorias

CUADRO N° 121

PERÚ

## REGISTROS SINDICALES, CAMBIO DE JUNTA DIRECTIVA Y MODIFICACIÓN DE ESTATUTOS EN EL SECTOR PÚBLICO (ROSSP), SEGÚN DIRECCIÓN Y GERENCIA REGIONAL / ZONA DE TRABAJO

2021

| DIRECCIÓN Y GERENCIA REGIONAL<br>ZONA DE TRABAJO | REGISTROS SINDICALES |              |                 | CAMBIO DE<br>JUNTA<br>DIRECTIVA | MODIFICACIÓN<br>DE ESTATUTOS |
|--|----------------------|--------------|-----------------|---------------------------------|------------------------------|
|  | SINDICATOS           | FEDERACIONES | CONFEDERACIONES |                                 |                              |
| <b>AMAZONAS</b>                                  | -                    | -            | -               | -                               | -                            |
| CHACHAPOYAS                                      | -                    | -            | -               | -                               | -                            |
| <b>ÁNCASH</b>                                    | 17                   | -            | -               | 32                              | 2                            |
| CHIMBOTE   | 9                    | -            | -               | 11                              | 1                            |
| HUARAZ   | 8                    | -            | -               | 21                              | 1                            |
| <b>AREQUIPA</b>                                  | 4                    | -            | -               | 36                              | -                            |
| AREQUIPA   | 4                    | -            | -               | 36                              | -                            |
| <b>APURÍMAC</b>                                  | 3                    | -            | -               | 2                               | -                            |
| ABANCAY  | 3                    | -            | -               | 2                               | -                            |
| ANDAHUAYLAS                                      | -                    | -            | -               | -                               | -                            |
| <b>CAJAMARCA</b>                                 | 1                    | -            | -               | 59                              | 1                            |
| CAJAMARCA  | 1                    | -            | -               | 52                              | 1                            |
| JAÉN   | -                    | -            | -               | 7                               | -                            |
| <b>CALLAO</b>                                    | 3                    | -            | -               | 42                              | 6                            |
| CALLAO   | 3                    | -            | -               | 42                              | 6                            |
| <b>CUSCO</b>                                     | -                    | -            | -               | 23                              | 3                            |
| CUSCO  | -                    | -            | -               | 23                              | 3                            |
| QUILLABAMBA                                      | -                    | -            | -               | -                               | -                            |
| SICUANI  | -                    | -            | -               | -                               | -                            |
| <b>HUANCAVELICA</b>                              | 2                    | -            | -               | 14                              | -                            |
| HUANCAVELICA                                     | 2                    | -            | -               | 14                              | -                            |
| <b>HUÁNUCO</b>                                   | 3                    | -            | -               | 43                              | 3                            |
| HUÁNUCO  | 3                    | -            | -               | 43                              | 3                            |
| <b>ICA</b>                                       | 4                    | 1            | -               | 57                              | 4                            |
| ICA  | 2                    | 1            | -               | 52                              | 3                            |
| CHINCHA  | -                    | -            | -               | 1                               | -                            |
| NAZCA  | 1                    | -            | -               | 4                               | 1                            |
| PISCO  | 1                    | -            | -               | -                               | -                            |
| <b>JUNÍN</b>                                     | 16                   | -            | -               | -                               | -                            |
| HUANCAYO   | 6                    | -            | -               | -                               | -                            |
| LA OROYA   | -                    | -            | -               | -                               | -                            |
| SAN RAMÓN  | 3                    | -            | -               | -                               | -                            |
| SATIPO   | 5                    | -            | -               | -                               | -                            |
| TARMA  | 2                    | -            | -               | -                               | -                            |
| <b>LA LIBERTAD</b>                               | 2                    | -            | -               | 31                              | 1                            |
| TRUJILLO   | 2                    | -            | -               | 31                              | 1                            |
| HUAMACHUCO                                       | -                    | -            | -               | -                               | -                            |
| SAN PEDRO DE LLOC                                | -                    | -            | -               | -                               | -                            |
| <b>LAMBAYEQUE</b>                                | 6                    | -            | -               | 44                              | 2                            |
| CHICLAYO   | 6                    | -            | -               | 44                              | 2                            |
| <b>LIMA METROPOLITANA</b>                        | 52                   | 9            | 2               | 242                             | 76                           |
| LIMA METROPOLITANA                               | 52                   | 9            | 2               | 242                             | 76                           |
| <b>LIMA</b>                                      | 1                    | -            | -               | 42                              | 22                           |
| HUACHO   | 1                    | -            | -               | 42                              | 22                           |
| CAÑETE   | -                    | -            | -               | -                               | -                            |
| <b>LORETO</b>                                    | -                    | -            | -               | 21                              | -                            |
| IQUITOS  | -                    | -            | -               | 19                              | -                            |
| YURIMAGUAS                                       | -                    | -            | -               | 2                               | -                            |
| <b>MADRE DE DIOS</b>                             | -                    | -            | -               | -                               | -                            |
| PUERTO MALDONADO                                 | -                    | -            | -               | -                               | -                            |
| <b>MOQUEGUA</b>                                  | -                    | -            | -               | 9                               | 2                            |
| MOQUEGUA   | -                    | -            | -               | 9                               | 2                            |
| ILO  | -                    | -            | -               | -                               | -                            |
| <b>PASCO</b>                                     | -                    | -            | -               | 34                              | -                            |
| CERRO DE PASCO                                   | -                    | -            | -               | 34                              | -                            |
| <b>PIURA</b>                                     | 5                    | -            | -               | 19                              | 2                            |
| PIURA  | 4                    | -            | -               | -                               | -                            |
| PAITA  | -                    | -            | -               | 6                               | -                            |
| SULLANA  | 1                    | -            | -               | 7                               | 1                            |
| TALARA   | -                    | -            | -               | 6                               | 1                            |
| <b>PUNO</b>                                      | -                    | -            | -               | -                               | -                            |
| PUNO   | -                    | -            | -               | -                               | -                            |
| JULIACA  | -                    | -            | -               | -                               | -                            |
| <b>SAN MARTÍN</b>                                | 2                    | 1            | -               | 24                              | 2                            |
| MOYOBAMBA  | 1                    | 1            | -               | 24                              | 2                            |
| JUANJUÍ  | -                    | -            | -               | -                               | -                            |
| TARAPOTO   | 1                    | -            | -               | -                               | -                            |
| TOCACHE  | -                    | -            | -               | -                               | -                            |
| <b>TACNA</b>                                     | -                    | -            | -               | 63                              | 3                            |
| TACNA  | -                    | -            | -               | 63                              | 3                            |
| <b>TUMBES</b>                                    | 3                    | -            | -               | -                               | -                            |
| TUMBES   | 3                    | -            | -               | -                               | -                            |
| <b>UCAYALI</b>                                   | 2                    | -            | -               | 12                              | 5                            |
| PUCALLPA   | 2                    | -            | -               | 12                              | 5                            |
| <b>TOTAL</b>                                     | <b>126</b>           | <b>11</b>    | <b>2</b>        | <b>849</b>                      | <b>134</b>                   |

FUENTE : MINISTERIO DE TRABAJO Y PROMOCIÓN DEL EMPLEO - MTPE

Direcciones y Gerencias Regionales / Zonas de Trabajo y Promoción del Empleo

ELABORACIÓN: MTPE - OGETIC - OFICINA DE ESTADÍSTICA

ROSSP: Registro de Organizaciones Sindicales de Servidores Públicos

Nota: No se dispone de información debido a que el gobierno decretó el Estado de Emergencia Nacional, mediante D.S. N°044-2020-PCM; D.S. N°008-2020-SA que declara en Emergencia Sanitaria a Nivel Nacional y posteriores normas de ampliaciones y modificatorias

CUADRO N° 122

PERÚ

SINDICATOS REGISTRADOS EN EL SECTOR PÚBLICO (ROSSP) POR MES, SEGÚN DIRECCIÓN Y GERENCIA REGIONAL / ZONA DE TRABAJO

2021

| DIRECCIÓN Y GERENCIA REGIONAL<br>ZONA DE TRABAJO | MES      |          |          |          |          |          |           |           |            |           |           |           | TOTAL      |
|--|----------|----------|----------|----------|----------|----------|-----------|-----------|------------|-----------|-----------|-----------|------------|
|  | ENERO    | FEBRERO  | MARZO    | ABRIL    | MAYO     | JUNIO    | JULIO     | AGOSTO    | SEPTIEMBRE | OCTUBRE   | NOVIEMBRE | DICIEMBRE |            |
| AMAZONAS   | -        | -        | -        | -        | -        | -        | -         | -         | -          | -         | -         | -         | -          |
| CHACHAPOYAS                                      | -        | -        | -        | -        | -        | -        | -         | -         | -          | -         | -         | -         | -          |
| ÁNCASH   | -        | -        | -        | -        | -        | 1        | 2         | 6         | 1          | 1         | 3         | 3         | 17         |
| CHIMBOTE   | -        | -        | -        | -        | -        | -        | 2         | 1         | -          | 1         | 3         | 2         | 9          |
| HUARAZ   | -        | -        | -        | -        | -        | 1        | -         | 5         | 1          | -         | -         | 1         | 8          |
| APURÍMAC   | -        | -        | -        | -        | -        | -        | 1         | 1         | -          | 1         | -         | -         | 3          |
| ABANCAY  | -        | -        | -        | -        | -        | -        | 1         | 1         | -          | 1         | -         | -         | 3          |
| ANDAHUAYLAS                                      | -        | -        | -        | -        | -        | -        | -         | -         | -          | -         | -         | -         | -          |
| AREQUIPA   | 1        | -        | -        | 2        | -        | -        | -         | -         | -          | -         | 1         | -         | 4          |
| AREQUIPA   | 1        | -        | -        | 2        | -        | -        | -         | -         | -          | -         | 1         | -         | 4          |
| CAMANA   | -        | -        | -        | -        | -        | -        | -         | -         | -          | -         | -         | -         | -          |
| MAJES - EL PEDREGAL                              | -        | -        | -        | -        | -        | -        | -         | -         | -          | -         | -         | -         | -          |
| MOLLENO  | -        | -        | -        | -        | -        | -        | -         | -         | -          | -         | -         | -         | -          |
| CAJAMARCA  | -        | -        | -        | -        | 1        | -        | -         | -         | -          | -         | -         | -         | 1          |
| CAJAMARCA  | -        | -        | -        | -        | 1        | -        | -         | -         | -          | -         | -         | -         | 1          |
| JAEN   | -        | -        | -        | -        | -        | -        | -         | -         | -          | -         | -         | -         | -          |
| CALLAO   | -        | 1        | -        | -        | -        | -        | 1         | -         | 1          | -         | -         | -         | 3          |
| CALLAO   | -        | 1        | -        | -        | -        | -        | 1         | -         | 1          | -         | -         | -         | 3          |
| CUSCO  | -        | -        | -        | -        | -        | -        | -         | -         | -          | -         | -         | -         | -          |
| CUSCO  | -        | -        | -        | -        | -        | -        | -         | -         | -          | -         | -         | -         | -          |
| QUILLABAMBA                                      | -        | -        | -        | -        | -        | -        | -         | -         | -          | -         | -         | -         | -          |
| SICUANI  | -        | -        | -        | -        | -        | -        | -         | -         | -          | -         | -         | -         | -          |
| HUANCAVELICA                                     | -        | -        | -        | 1        | -        | -        | -         | -         | -          | -         | 1         | -         | 2          |
| HUANCAVELICA                                     | -        | -        | -        | 1        | -        | -        | -         | -         | -          | -         | 1         | -         | 2          |
| HUÁNUCO  | -        | -        | 1        | -        | -        | -        | -         | -         | -          | -         | -         | 2         | 3          |
| HUÁNUCO  | -        | -        | 1        | -        | -        | -        | -         | -         | -          | -         | -         | 2         | 3          |
| ICA  | -        | 1        | -        | -        | 1        | -        | -         | -         | 2          | -         | -         | -         | 4          |
| ICA  | -        | 1        | -        | -        | -        | -        | -         | -         | 1          | -         | -         | -         | 2          |
| CHINCHA  | -        | -        | -        | -        | -        | -        | -         | -         | -          | -         | -         | -         | -          |
| NAZCA  | -        | -        | -        | -        | -        | -        | -         | -         | 1          | -         | -         | -         | 1          |
| PISCO  | -        | -        | -        | -        | 1        | -        | -         | -         | -          | -         | -         | -         | 1          |
| JUNÍN  | -        | 1        | -        | 2        | 1        | 2        | 2         | 4         | 1          | 2         | 1         | -         | 16         |
| HUANCAYO   | -        | 1        | -        | 1        | -        | -        | 2         | 1         | -          | -         | 1         | -         | 6          |
| LA OROYA   | -        | -        | -        | -        | -        | -        | -         | -         | -          | -         | -         | -         | -          |
| SAN RAMÓN  | -        | -        | -        | -        | 1        | -        | -         | 2         | -          | -         | -         | -         | 3          |
| SATIPO   | -        | -        | -        | -        | -        | 2        | -         | 1         | -          | 2         | -         | -         | 5          |
| TARMA  | -        | -        | -        | 1        | -        | -        | -         | -         | 1          | -         | -         | -         | 2          |
| LA LIBERTAD                                      | -        | -        | -        | -        | -        | 1        | 1         | -         | -          | -         | -         | -         | 2          |
| TRUJILLO   | -        | -        | -        | -        | -        | 1        | 1         | -         | -          | -         | -         | -         | 2          |
| HUAMACHUCO                                       | -        | -        | -        | -        | -        | -        | -         | -         | -          | -         | -         | -         | -          |
| SAN PEDRO DE LLOC                                | -        | -        | -        | -        | -        | -        | -         | -         | -          | -         | -         | -         | -          |
| LAMBAYEQUE                                       | -        | -        | 1        | -        | 1        | 1        | -         | -         | 1          | 1         | 1         | -         | 6          |
| CHICLAYO   | -        | -        | 1        | -        | 1        | 1        | -         | -         | 1          | 1         | 1         | -         | 6          |
| LIMA METROPOLITANA                               | 1        | -        | 5        | 3        | 3        | 1        | 8         | 5         | 7          | 7         | 8         | 4         | 52         |
| LIMA METROPOLITANA                               | 1        | -        | 5        | 3        | 3        | 1        | 8         | 5         | 7          | 7         | 8         | 4         | 52         |
| LIMA   | -        | -        | -        | -        | -        | -        | -         | -         | -          | -         | 1         | -         | 1          |
| HUACHO   | -        | -        | -        | -        | -        | -        | -         | -         | -          | -         | 1         | -         | 1          |
| CAÑETE   | -        | -        | -        | -        | -        | -        | -         | -         | -          | -         | -         | -         | -          |
| LORETO   | -        | -        | -        | -        | -        | -        | -         | -         | -          | -         | -         | -         | -          |
| IQUITOS  | -        | -        | -        | -        | -        | -        | -         | -         | -          | -         | -         | -         | -          |
| YURIMAGUAS                                       | -        | -        | -        | -        | -        | -        | -         | -         | -          | -         | -         | -         | -          |
| PASCO  | -        | -        | -        | -        | -        | -        | -         | -         | -          | -         | -         | -         | -          |
| CERRO DE PASCO                                   | -        | -        | -        | -        | -        | -        | -         | -         | -          | -         | -         | -         | -          |
| PIURA  | -        | -        | -        | -        | -        | -        | -         | 1         | -          | 2         | -         | 2         | 5          |
| PIURA  | -        | -        | -        | -        | -        | -        | -         | 1         | -          | 1         | -         | 2         | 4          |
| PAITA  | -        | -        | -        | -        | -        | -        | -         | -         | -          | -         | -         | -         | -          |
| SULLANA  | -        | -        | -        | -        | -        | -        | -         | -         | -          | 1         | -         | -         | 1          |
| TALARA   | -        | -        | -        | -        | -        | -        | -         | -         | -          | -         | -         | -         | -          |
| PUNO   | -        | -        | -        | -        | -        | -        | -         | -         | -          | -         | -         | -         | -          |
| PUNO   | -        | -        | -        | -        | -        | -        | -         | -         | -          | -         | -         | -         | -          |
| JULIACA  | -        | -        | -        | -        | -        | -        | -         | -         | -          | -         | -         | -         | -          |
| SAN MARTÍN                                       | -        | -        | -        | -        | -        | -        | 1         | -         | -          | -         | 1         | -         | 2          |
| MOYOBAMBA  | -        | -        | -        | -        | -        | -        | -         | -         | -          | -         | 1         | -         | 1          |
| JUANJUÍ  | -        | -        | -        | -        | -        | -        | -         | -         | -          | -         | -         | -         | -          |
| TARAPOTO   | -        | -        | -        | -        | -        | -        | 1         | -         | -          | -         | -         | -         | 1          |
| TOCACHE  | -        | -        | -        | -        | -        | -        | -         | -         | -          | -         | -         | -         | -          |
| TACNA  | -        | -        | -        | -        | -        | -        | -         | -         | -          | -         | -         | -         | -          |
| TACNA  | -        | -        | -        | -        | -        | -        | -         | -         | -          | -         | -         | -         | -          |
| TUMBES   | -        | 1        | -        | -        | -        | -        | -         | -         | -          | -         | 1         | 1         | 3          |
| TUMBES   | -        | 1        | -        | -        | -        | -        | -         | -         | -          | -         | 1         | 1         | 3          |
| UCAYALI  | -        | -        | -        | 1        | -        | -        | -         | -         | 1          | -         | -         | -         | 2          |
| PUCALLPA   | -        | -        | -        | 1        | -        | -        | -         | -         | 1          | -         | -         | -         | 2          |
| <b>TOTAL</b>                                     | <b>2</b> | <b>4</b> | <b>7</b> | <b>9</b> | <b>7</b> | <b>6</b> | <b>16</b> | <b>17</b> | <b>14</b>  | <b>14</b> | <b>18</b> | <b>12</b> | <b>126</b> |

FUENTE : MINISTERIO DE TRABAJO Y PROMOCIÓN DEL EMPLEO - MTPE

Direcciones y Gerencias Regionales / Zonas de Trabajo y Promoción del Empleo

ELABORACIÓN: MTPE - OGETIC - OFICINA DE ESTADÍSTICA

ROSSP: Registro de Organizaciones Sindicales de Servidores Públicos

Nota: No se dispone de información debido a que el gobierno decretó el Estado de Emergencia Nacional, mediante D.S. N°044-2020-PCM, D.S. N°008-2020-SA que declara en Emergencia Sanitaria a Nivel Nacional y posteriores normas de ampliaciones y modificatorias

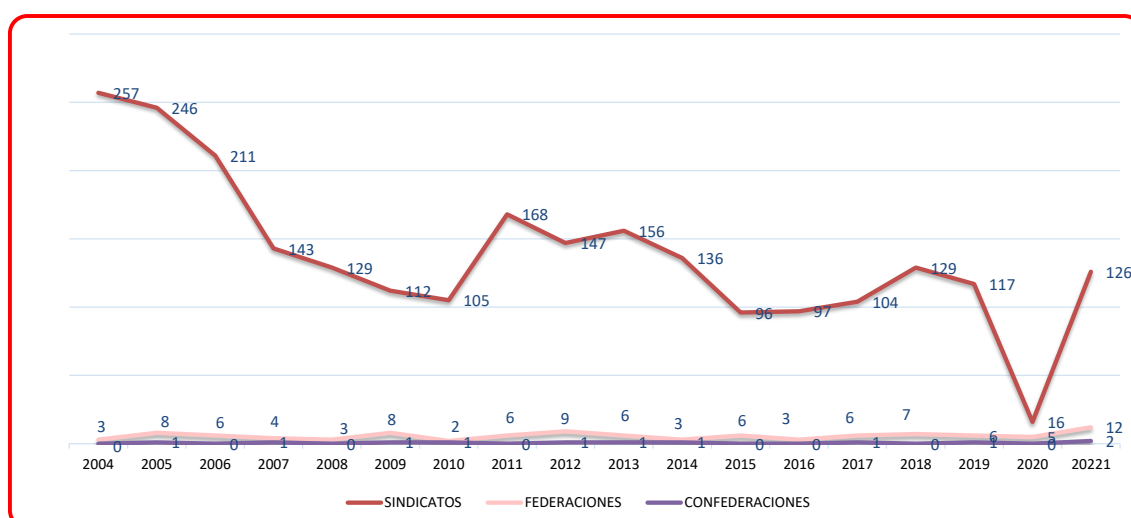
CUADRO N° 123

PERÚ

## REGISTROS SINDICALES, CAMBIO DE JUNTA DIRECTIVA Y MODIFICACIÓN DE ESTATUTOS EN EL SECTOR PÚBLICO (ROSSP), SEGÚN AÑO

2004 - 21

| AÑO  | REGISTROS SINDICALES |              |                 | CAMBIO DE JUNTA DIRECTIVA | MODIFICACIÓN DE ESTATUTOS |
|------|----------------------|--------------|-----------------|---------------------------|---------------------------|
|      | SINDICATOS           | FEDERACIONES | CONFEDERACIONES |                           |                           |
| 2004 | 257                  | 3            | -               | -                         | -                         |
| 2005 | 246                  | 8            | 1               | 130                       | 17                        |
| 2006 | 211                  | 6            | -               | 248                       | 40                        |
| 2007 | 143                  | 4            | 1               | 227                       | 39                        |
| 2008 | 129                  | 3            | -               | 315                       | 56                        |
| 2009 | 112                  | 8            | 1               | 341                       | 43                        |
| 2010 | 105                  | 2            | 1               | 359                       | 46                        |
| 2011 | 168                  | 6            | -               | 463                       | 47                        |
| 2012 | 147                  | 9            | 1               | 531                       | 51                        |
| 2013 | 156                  | 6            | 1               | 548                       | 77                        |
| 2014 | 136                  | 3            | 1               | 485                       | 55                        |
| 2015 | 96                   | 6            | -               | 598                       | 70                        |
| 2016 | 97                   | 3            | -               | 626                       | 63                        |
| 2017 | 104                  | 6            | 1               | 708                       | 118                       |
| 2018 | 129                  | 7            | -               | 754                       | 156                       |
| 2019 | 117                  | 6            | 1               | 852                       | 112                       |
| 2020 | 16                   | 5            | -               | 270                       | 40                        |
| 2021 | 126                  | 12           | 2               | 849                       | 134                       |



FUENTE : MINISTERIO DE TRABAJO Y PROMOCIÓN DEL EMPLEO - MTPE

Direcciones y Gerencias Regionales / Zonas de Trabajo y Promoción del Empleo

ELABORACIÓN: MTPE - OGETIC - OFICINA DE ESTADÍSTICA

ROSSP: Registro de Organizaciones Sindicales de Servidores Públicos

**Nota:** No se dispone de información debido a que el gobierno decretó el Estado de Emergencia Nacional, mediante D.S. N°044-2020-PCM; D.S. N°008-2020-SA que declara en Emergencia Sanitaria a Nivel Nacional y posteriores normas de ampliaciones y modificatorias



# VII. INSPECCIONES LABORALES

LIMA METROPOLITANA  
CUADRO Nº 124  
ÓRDENES DE INSPECCIÓN POR MES, SEGÚN ACCIONES  
2021

| ACCIONES   | MES    |         |       |       |       |       |        |        |            |         |           |           | TOTAL |  |         |
|--|--------|---------|-------|-------|-------|-------|--------|--------|------------|---------|-----------|-----------|-------|--|---------|
|  | ENERO  | FEBRERO | MARZO | ABRIL | MAYO  | JUNIO | JULIO  | AGOSTO | SEPTIEMBRE | OCTUBRE | NOVIEMBRE | DICIEMBRE |       |  |         |
| <b>I- ÓRDENES DE INSPECCIÓN</b>                                      |        |         |       |       |       |       |        |        |            |         |           |           |       |  |         |
| <b>ÓRDENES DE PROCEDENCIA EXTERNA</b>                                |        |         |       |       |       |       |        |        |            |         |           |           |       |  |         |
| - Órdenes Generadas  | 3 085  | 2 844   | 2 950 | 3 177 | 3 163 | 2 648 | 2 378  | 2 280  | 1 777      | 1 938   | 2 384     | 2 624     |       |  | 31 248  |
| - Órdenes de Inspecciones Cerradas                                   | 4 518  | 3 812   | 3 455 | 2 434 | 2 592 | 2 191 | 2 829  | 2 473  | 2 453      | 2 022   | 2 289     | 3 752     |       |  | 34 820  |
| <b>II- ÓRDENES DE INSPECCIÓN DE PROCEDENCIA INTERNA</b>              |        |         |       |       |       |       |        |        |            |         |           |           |       |  |         |
| - Órdenes Generadas  | 831    | 839     | 1 323 | 1 295 | 1 437 | 1 329 | 1 115  | 948    | 994        | 946     | 1 182     | 207       |       |  | 12 446  |
| - Órdenes de Inspecciones Cerradas                                   | 1 313  | 940     | 670   | 854   | 670   | 827   | 1 062  | 1 432  | 994        | 1 485   | 1 121     | 1 517     |       |  | 12 885  |
| <b>III- ACTUACIONES INSPECTIVAS (Medios de Investigación)</b>        |        |         |       |       |       |       |        |        |            |         |           |           |       |  |         |
| - Visitas Inspectivas  | 4 815  | 4 029   | 2 215 | 298   | 166   | 98    | 925    | 1 107  | 1 532      | 1 458   | 1 704     | 2 180     |       |  | 20 527  |
| - Comparecencia  | 4 673  | 3 589   | 2 458 | 10    | 47    | 112   | 161    | 198    | 317        | 356     | 389       | 458       |       |  | 12 768  |
| <b>IV- ÓRDENES DE INSPECCIÓN POR SINIESTROS</b>                      |        |         |       |       |       |       |        |        |            |         |           |           |       |  |         |
| - Accidentes de Trabajo  | 95     | 96      | 57    | 62    | 44    | 34    | 69     | 65     | 59         | 64      | 55        | 44        |       |  | 744     |
| - Enfermedades Ocupacionales   | 30     | 8       | 15    | 8     | 12    | 8     | 13     | 12     | 26         | 21      | 10        | 26        |       |  | 189     |
| - Incidentes Peligrosos  | 8      | 10      | 2     | 2     | 1     | 3     | 8      |        | 12         | 11      | 4         | 10        |       |  | 71      |
| - Accidentes Mortales  | 2      | 1       | 2     |       | 2     | 1     | 2      |        | 1          | 2       |           | 1         |       |  | 14      |
| <b>V- RESULTADO DE ACTUACIONES INSPECTIVAS (a+b)</b>                 | 5 831  | 4 752   | 4 125 | 3 288 | 3 262 | 3 018 | 3 891  | 3 905  | 3 447      | 3 507   | 3 410     | 5 269     |       |  | 47 705  |
| <b>a) ACTAS DE INFRACCIÓN</b>  | 1 704  | 1 819   | 1 655 | 1 339 | 1 362 | 1 316 | 1 457  | 1 633  | 1 404      | 1 454   | 1 372     | 1 766     |       |  | 18 281  |
| - Por Obstrucción a la Labor Inspectiva                              | 688    | 904     | 917   | 738   | 844   | 751   | 786    | 953    | 650        | 776     | 717       | 1 027     |       |  | 9 751   |
| - Por Incumplimiento de Normas Sociolaborales o de Seguridad y Salud | 1 016  | 915     | 738   | 601   | 518   | 565   | 671    | 680    | 754        | 678     | 655       | 739       |       |  | 8 530   |
| <b>b) INFORMES DE ACTUACIONES INSPECTIVAS</b>                        | 4 127  | 2 933   | 2 470 | 1 949 | 1 900 | 1 702 | 2 434  | 2 272  | 2 043      | 2 053   | 2 038     | 3 503     |       |  | 29 424  |
| <b>VI- TRABAJADORES AFECTADOS</b>                                    |        |         |       |       |       |       |        |        |            |         |           |           |       |  |         |
| - Hombres  | 32 277 | 26 113  | 3 481 | 115   | 5 812 | 6 573 | 28 617 | 32 468 | 40 495     | 8 925   | 9 058     | 5 100     |       |  | 199 034 |
| - Mujeres  | 11 112 | 11 797  | 2 451 | 57    | 494   | 443   | 2 789  | 3 650  | 5 085      | 4 782   | 2 039     | 1 385     |       |  | 46 094  |
| - Menores  | 8      | 3       | -     | -     | -     | -     | -      | 1      | -          | 4       | -         | 7         |       |  | 23      |
| - Discapacitados   | -      | 1       | -     | -     | -     | -     | -      | -      | 32         | 1       | -         | -         |       |  | 34      |
| - Extranjeros  | 356    | 274     | 98    | 13    | 61    | 12    | 256    | 265    | 6 002      | 511     | 153       | 81        |       |  | 8 082   |

FUENTE: MINISTERIO DE TRABAJO Y PROMOCIÓN DEL EMPLEO - SISTEMA INFORMÁTICO DE INSPECCIÓN DEL TRABAJO - SIIT  
ELABORACIÓN: MTPE - OGECIC - OFICINA DE ESTADÍSTICA

**CUADRO N° 125**  
**ÓRDENES DE INSPECCIÓN POR DIRECCIÓN REGIONAL, SEGÚN ACCIONES**  
**2021**

PERÚ

| ACCIONES<br>ÓRDENES DE INSPECCIÓN                                   | DIRECCIÓN REGIONAL |        |          |          |          |           |        |        |              |         |       |       |             |  |
|---|--------------------|--------|----------|----------|----------|-----------|--------|--------|--------------|---------|-------|-------|-------------|--|
|   | AMAZONAS           | ANCASH | APURÍMAC | AREQUIPA | AYACUCHO | CAJAMARCA | CALLAO | CUSCO  | HUANCAVELICA | HUANUCO | ICA   | JUNIN | LA LIBERTAD |  |
| <b>I- ÓRDENES DE INSPECCIÓN DE PROCEDENCIA EXTERNA</b>              |                    |        |          |          |          |           |        |        |              |         |       |       |             |  |
| - Órdenes Generadas   | 461                | 2 195  | 392      | 3 979    | 846      | 1 121     | 2 874  | 2 040  | 136          | 531     | 1 579 | 1 506 | 3 001       |  |
| - Órdenes de Inspecciones Cerradas                                  | 338                | 1 403  | 411      | 3 339    | 1 054    | 1 190     | 3 221  | 1 782  | 446          | 578     | 1 443 | 1 842 | 2 124       |  |
| <b>II- ÓRDENES DE INSPECCIÓN DE PROCEDENCIA INTERNA</b>             |                    |        |          |          |          |           |        |        |              |         |       |       |             |  |
| - Órdenes Generadas   | 17                 | 163    | 173      | 755      | 332      | 203       | 952    | 560    | 48           | 258     | 716   | 704   | 1 403       |  |
| - Órdenes de Inspecciones Cerradas                                  | 423                | 949    | 912      | 2 080    | 537      | 293       | 1 455  | 4 241  | 406          | 851     | 2 073 | 2 822 | 3 162       |  |
| <b>III- ACTUACIONES INSPECTIVAS (Medios de Investigación)</b>       |                    |        |          |          |          |           |        |        |              |         |       |       |             |  |
| - Visitas Inspectivas   | 86                 | 1 359  | 279      | 3 241    | 1 249    | 828       | 2 071  | 2 072  | 98           | 542     | 1 578 | 1 814 | 2 224       |  |
| - Comparecencia   | 132                | 881    | 296      | 2 034    | 900      | 468       | 1 417  | 1 258  | 48           | 505     | 338   | 1 104 | 2 619       |  |
| <b>IV- ÓRDENES DE INSPECCIÓN POR SINIESTROS</b>                     |                    |        |          |          |          |           |        |        |              |         |       |       |             |  |
| - Accidentes de Trabajo   | 2                  | 31     | 4        | 8        | -        | -         | 16     | 2      | -            | 11      | 4     | 7     | 61          |  |
| - Enfermedades Ocupacionales  | -                  | 20     | 4        | 10       | 2        | -         | 2      | 5      | -            | 5       | 4     | 4     | 12          |  |
| - Incidentes Peligrosos   | -                  | 2      | -        | -        | -        | -         | 5      | -      | -            | 1       | -     | -     | -           |  |
| - Accidentes Mortales   | -                  | 1      | -        | -        | -        | -         | 1      | -      | -            | -       | -     | 3     | -           |  |
| <b>V- RESULTADO DE ACTUACIONES INSPECTIVAS (a+b)</b>                | 422                | 2 303  | 533      | 4 326    | 1 067    | 1 355     | 3 248  | 3 079  | 54           | 824     | 1 662 | 1 872 | 4 285       |  |
| <b>a) ACTAS DE INFRACCIÓN</b>                                       | 289                | 769    | 210      | 545      | 147      | 233       | 431    | 378    | 38           | 151     | 143   | 198   | 431         |  |
| - Por Obstrucción a la Labor Inspectiva                             | 123                | 236    | 8        | 161      | 51       | 41        | 100    | 62     | 16           | 68      | 59    | 63    | 116         |  |
| - Por Incumplimiento de Normas Sociolaborales o de Seguridad y Salu | 166                | 533    | 202      | 384      | 96       | 192       | 331    | 316    | 22           | 83      | 84    | 135   | 315         |  |
| <b>b) INFORMES DE ACTUACIONES INSPECTIVAS</b>                       | 133                | 1 534  | 323      | 3 781    | 920      | 1 122     | 2 817  | 2 701  | 16           | 673     | 1 519 | 1 674 | 3 854       |  |
| <b>VI- TRABAJADORES AFECTADOS</b>                                   |                    |        |          |          |          |           |        |        |              |         |       |       |             |  |
| - Hombres   | 2 024              | 50 127 | 3 001    | 20 741   | 2 153    | 73 838    | 24 392 | 18 097 | 1 064        | 5 290   | 6 395 | 4 002 | 23 967      |  |
| - Mujeres   | 353                | 9 515  | 651      | 8 131    | 354      | 3 910     | 13 147 | 4 517  | -            | 745     | 659   | 405   | 3 067       |  |
| - Menores   | 2                  | -      | -        | -        | 1        | 1         | -      | 30     | -            | 1       | -     | -     | -           |  |
| - Discapacitados  | -                  | -      | -        | -        | -        | -         | -      | 2      | -            | -       | -     | -     | -           |  |
| - Extranjeros   | 2                  | 54     | 13       | 71       | 18       | 11        | 191    | 78     | -            | 14      | 86    | 20    | 125         |  |

Continúa...

PERÚ

## ÓRDENES DE INSPECCIÓN POR DIRECCIÓN REGIONAL, SEGÚN ACCIONES

2021

| ...Conclusión  | DIRECCIÓN REGIONAL |                    |       |        |               |          |       |        |       |            |       |        |         | TOTAL   |
|--|--------------------|--------------------|-------|--------|---------------|----------|-------|--------|-------|------------|-------|--------|---------|---------|
|  | LAMBAYEQUE         | LIMA METROPOLITANA | LIMA  | LORETO | MADRE DE DIOS | MOQUEGUA | PASCO | PIURA  | PUNO  | SAN MARTÍN | TACNA | TUMBES | UCAYALI |         |
| <b>ACCIONES</b>  |                    |                    |       |        |               |          |       |        |       |            |       |        |         |         |
| <b>ÓRDENES DE INSPECCIÓN</b>   |                    |                    |       |        |               |          |       |        |       |            |       |        |         |         |
| <b>I- ÓRDENES DE INSPECCIÓN DE PROCEDENCIA EXTERNA</b>               |                    |                    |       |        |               |          |       |        |       |            |       |        |         |         |
| - Órdenes Generadas  | 2 097              | 37 007             | 1 315 | 629    | 249           | 524      | 388   | 3 447  | 688   | 940        | 1 038 | 428    | 1 226   | 70 697  |
| - Órdenes de Inspecciones Cerradas                                   | 1 601              | 37 907             | 1 404 | 602    | 163           | 463      | 353   | 3 448  | 504   | 776        | 889   | 431    | 1 137   | 68 849  |
| <b>II- ÓRDENES DE INSPECCIÓN DE PROCEDENCIA INTERNA</b>              |                    |                    |       |        |               |          |       |        |       |            |       |        |         |         |
| - Órdenes Generadas  | 983                | 4 137              | 219   | 373    | 181           | 421      | 188   | 312    | 411   | 605        | 23    | 221    | 110     | 14 448  |
| - Órdenes de Inspecciones Cerradas                                   | 1 896              | 13 964             | 1 248 | 762    | 633           | 965      | 526   | 2 109  | 1 089 | 1 147      | 461   | 507    | 1 117   | 46 618  |
| <b>III- ACTUACIONES INSPECTIVAS (Medios de Investigación)</b>        |                    |                    |       |        |               |          |       |        |       |            |       |        |         |         |
| - Visitas Inspectivas  | 1 463              | 20 527             | 866   | 855    | 242           | 753      | 341   | 2 939  | 1 055 | 1 423      | 525   | 440    | 892     | 49 762  |
| - Comparencia  | 364                | 13 817             | 783   | 351    | 136           | 397      | 229   | 1 114  | 533   | 844        | 402   | 367    | 680     | 32 017  |
| <b>IV- ÓRDENES DE INSPECCIÓN POR SINIESTROS</b>                      |                    |                    |       |        |               |          |       |        |       |            |       |        |         |         |
| - Accidentes de Trabajo  | 20                 | 757                | 5     | 10     | 2             | 1        | 5     | 20     | 1     | 3          | 11    | 4      | 6       | 981     |
| - Enfermedades Ocupacionales   | 3                  | 174                | 8     | 2      | 1             | 3        | 2     | 13     | -     | 5          | 3     | 3      | 3       | 288     |
| - Incidentes Peligrosos  | 1                  | 47                 | -     | -      | -             | -        | -     | 2      | -     | -          | -     | -      | -       | 58      |
| - Accidentes Mortales  | 2                  | 19                 | -     | -      | -             | -        | -     | -      | -     | -          | -     | -      | -       | 26      |
| <b>V- RESULTADO DE ACTUACIONES INSPECTIVAS (a+b)</b>                 |                    |                    |       |        |               |          |       |        |       |            |       |        |         |         |
| a) ACTAS DE INFRACCIÓN   | 2 951              | 38 308             | 1 499 | 1 256  | 416           | 856      | 544   | 3 852  | 922   | 1 516      | 995   | 659    | 1 109   | 79 913  |
| - Por Obstrucción a la Labor Inspectiva                              | 489                | 6 310              | 171   | 63     | 46            | 101      | 70    | 521    | 186   | 134        | 91    | 60     | 241     | 12 446  |
| - Por Incumplimiento de Normas Sociolaborales o de Seguridad y Salud | 172                | 1 591              | 84    | 13     | 15            | 41       | 25    | 185    | 23    | 7          | 31    | 32     | 96      | 3 419   |
| b) INFORMES DE ACTUACIONES INSPECTIVAS                               | 317                | 4 719              | 87    | 50     | 31            | 60       | 45    | 336    | 163   | 127        | 60    | 28     | 145     | 9 027   |
| <b>VI- TRABAJADORES AFECTADOS</b>                                    |                    |                    |       |        |               |          |       |        |       |            |       |        |         |         |
| - Hombres  | 37 535             | 199 034            | 7 122 | 1 222  | 405           | 1 912    | 1 080 | 14 053 | 1 725 | 6 415      | 2 109 | 1 734  | 10 948  | 520 385 |
| - Mujeres  | 18 217             | 46 094             | 1 050 | 344    | 147           | 499      | 181   | 4 681  | 778   | 2 285      | 206   | 236    | 8 977   | 129 149 |
| - Menores  | 6                  | 23                 | -     | 2      | -             | -        | -     | -      | -     | -          | -     | -      | -       | 66      |
| - Discapacitados   | -                  | 34                 | -     | -      | -             | -        | -     | -      | -     | -          | -     | -      | -       | 36      |
| - Extranjeros  | 75                 | 8 082              | 77    | 10     | 12            | 9        | 1     | 145    | 2     | 13         | 9     | 16     | 8 461   | 17 595  |

FUENTE : MINISTERIO DE TRABAJO Y PROMOCIÓN DEL EMPLEO - SISTEMA INFORMÁTICO DE INSPECCIÓN DEL TRABAJO - SIIT  
ELABORACION : MIPE - OGETIC - ORIGINA DE ESTADISTICA

**CUADRO N° 126**  
**ÓRDENES DE INSPECCIÓN POR MES, SEGÚN ACCIONES**  
**2021**

PERÚ

| ACCIONES<br>ÓRDENES DE INSPECCIÓN                                    | MES    |         |        |        |        |        |        |         |            |         |           |           | TOTAL   |  |  |  |  |
|--|--------|---------|--------|--------|--------|--------|--------|---------|------------|---------|-----------|-----------|---------|--|--|--|--|
|  | ENERO  | FEBRERO | MARZO  | ABRIL  | MAYO   | JUNIO  | JULIO  | AGOSTO  | SEPTIEMBRE | OCTUBRE | NOVIEMBRE | DICIEMBRE |         |  |  |  |  |
| <b>I- ÓRDENES DE INSPECCIÓN DE PROCEDENCIA EXTERNA</b>               |        |         |        |        |        |        |        |         |            |         |           |           |         |  |  |  |  |
| - Órdenes Generadas  | 5 407  | 4 925   | 5 462  | 5 230  | 5 147  | 4 471  | 4 074  | 3 999   | 3 828      | 3 776   | 4 338     | 4 510     | 55 157  |  |  |  |  |
| - Órdenes de Inspecciones Cerradas                                   | 8 650  | 7 323   | 6 755  | 4 850  | 4 706  | 4 365  | 5 118  | 4 257   | 4 176      | 4 110   | 4 440     | 5 845     | 64 295  |  |  |  |  |
| <b>II- ÓRDENES DE INSPECCIÓN DE PROCEDENCIA INTERNA</b>              |        |         |        |        |        |        |        |         |            |         |           |           |         |  |  |  |  |
| - Órdenes Generadas  | 2 505  | 2 925   | 3 923  | 3 926  | 3 964  | 3 876  | 3 547  | 3 460   | 3 394      | 3 278   | 3 238     | 1 328     | 39 364  |  |  |  |  |
| - Órdenes de Inspecciones Cerradas                                   | 6 737  | 3 359   | 3 206  | 2 850  | 3 210  | 3 174  | 3 334  | 3 541   | 3 156      | 4 172   | 3 733     | 4 196     | 44 468  |  |  |  |  |
| <b>III- ACTUACIONES INSPECTIVAS (Medios de Investigación)</b>        |        |         |        |        |        |        |        |         |            |         |           |           |         |  |  |  |  |
| - Visitas Inspectivas  | 9 757  | 8 495   | 4 481  | 577    | 729    | 480    | 2 470  | 2 476   | 3 804      | 4 431   | 5 437     | 6 625     | 49 762  |  |  |  |  |
| - Comparecencia  | 9 570  | 8 902   | 4 852  | 26     | 494    | 363    | 596    | 834     | 1 129      | 1 548   | 1 913     | 1 790     | 32 017  |  |  |  |  |
| <b>IV- ÓRDENES DE INSPECCIÓN POR SINIESTROS</b>                      |        |         |        |        |        |        |        |         |            |         |           |           |         |  |  |  |  |
| - Accidentes de Trabajo  | 135    | 129     | 94     | 71     | 52     | 49     | 98     | 82      | 70         | 75      | 71        | 52        | 978     |  |  |  |  |
| - Enfermedades Ocupacionales   | 41     | 20      | 25     | 18     | 15     | 12     | 16     | 20      | 35         | 26      | 17        | 28        | 273     |  |  |  |  |
| - Incidentes Peligrosos  | 8      | 11      | 2      | 2      | 1      | 3      | 9      | 13      | 13         | 11      | 4         | 10        | 74      |  |  |  |  |
| - Accidentes Mortales  | 3      | 1       | 4      | 1      | 2      | 2      | 2      | 1       | 2          | 2       | 1         | 1         | 22      |  |  |  |  |
| <b>V- RESULTADO DE ACTUACIONES INSPECTIVAS (a+b)</b>                 | 15 387 | 10 682  | 9 961  | 7 200  | 7 916  | 7 539  | 8 452  | 7 798   | 7 332      | 8 282   | 8 173     | 10 041    | 108 763 |  |  |  |  |
| <b>a) ACTAS DE INFRACCIÓN</b>  | 3 651  | 3 651   | 3 612  | 2 760  | 2 932  | 2 696  | 2 884  | 2 848   | 2 821      | 3 103   | 2 962     | 3 226     | 37 146  |  |  |  |  |
| - Por Obstrucción a la Labor Inspectiva                              | 1 590  | 1 830   | 2 025  | 1 700  | 1 962  | 1 712  | 1 794  | 1 769   | 1 525      | 1 816   | 1 733     | 1 843     | 21 299  |  |  |  |  |
| - Por Incumplimiento de Normas Sociolaborales o de Seguridad y Salud | 2 061  | 1 821   | 1 587  | 1 060  | 970    | 984    | 1 090  | 1 079   | 1 296      | 1 287   | 1 229     | 1 383     | 15 847  |  |  |  |  |
| <b>b) INFORMES DE ACTUACIONES INSPECTIVAS</b>                        | 11 736 | 7 031   | 6 349  | 4 440  | 4 984  | 4 843  | 5 568  | 4 950   | 4 511      | 5 179   | 5 211     | 6 815     | 71 617  |  |  |  |  |
| <b>VI- TRABAJADORES AFECTADOS</b>                                    |        |         |        |        |        |        |        |         |            |         |           |           |         |  |  |  |  |
| - Hombres  | 76 778 | 31 729  | 14 537 | 14 664 | 15 563 | 15 003 | 55 260 | 108 849 | 67 127     | 41 372  | 31 442    | 48 061    | 520 385 |  |  |  |  |
| - Mujeres  | 23 974 | 13 629  | 6 110  | 544    | 1 165  | 1 661  | 11 873 | 5 397   | 13 517     | 16 091  | 9 996     | 25 192    | 129 149 |  |  |  |  |
| - Menores  | 8      | 5       | 35     | -      | -      | 1      | 2      | 1       | -          | 4       | 2         | 8         | 66      |  |  |  |  |
| - Discapacitados   | 1      | 1       | 1      | -      | -      | -      | -      | -       | 32         | 1       | -         | -         | 36      |  |  |  |  |
| - Extranjeros  | 581    | 414     | 133    | 45     | 94     | 14     | 309    | 313     | 6 066      | 569     | 277       | 8 780     | 17 595  |  |  |  |  |

FUENTE : MINISTERIO DE TRABAJO Y PROMOCIÓN DEL EMPLEO - SISTEMA INFORMÁTICO DE INSPECCIÓN DEL TRABAJO - SIIT  
ELABORACIÓN : MTPE - OGETIC - OFICINA DE ESTADÍSTICA

PERÚ

CUADRO N° 127

MATERIAS INSPECCIONADAS POR MES, SEGÚN MATERIA  
2021

| MATERIA   | MES   |         |       |       |       |       |       |        |            |         |           |           | TOTAL  |
|---|-------|---------|-------|-------|-------|-------|-------|--------|------------|---------|-----------|-----------|--------|
|   | ENERO | FEBRERO | MARZO | ABRIL | MAYO  | JUNIO | JULIO | AGOSTO | SEPTIEMBRE | OCTUBRE | NOVIEMBRE | DICIEMBRE |        |
| <b>TRABAJO</b>  |       |         |       |       |       |       |       |        |            |         |           |           |        |
| Planillas o registros que la sustituyan   | 77    | 127     | 45    | 12    | 1     | 4     | 29    | 36     | 47         | 53      | 88        | 124       | 2 361  |
| Alojamiento y/o en el T-Registro  | 390   | 410     | 211   | 48    | 40    | 31    | 156   | 171    | 238        | 360     | 394       | 367       | 5 959  |
| Entrega de Boletas de pago al trabajador y sus formalidades   | 72    | 154     | 56    | 19    | 6     | 3     | 26    | 24     | 36         | 45      | 45        | 90        | 1 302  |
| Formalidades de la planilla   | 1 042 | 1 221   | 715   | 353   | 148   | 96    | 604   | 518    | 1 086      | 678     | 874       | 874       | 21 687 |
| Registro trabajadores y otros en la Planilla  |       |         |       |       |       |       |       |        |            |         |           |           |        |
| <b>Contratos de Trabajo</b>   |       |         |       |       |       |       |       |        |            |         |           |           |        |
| Cierre no autorizado o abandono del centro de trabajo   | 13    | 11      | 3     | 1     | 1     | -     | 1     | 2      | 1          | 13      | 4         | 1         | 150    |
| Condiciones de trabajo  | 9     | 9       | 6     | 1     | 1     | -     | 3     | 11     | 6          | 4       | 5         | 8         | 153    |
| Elementos del contrato de trabajo   | 7     | 2       | 20    | 3     | -     | -     | 1     | 2      | 2          | 2       | 3         | 2         | 453    |
| Extinción del contrato  | 3     | 3       | 3     | 2     | -     | -     | -     | 2      | 5          | 2       | 2         | 2         | 74     |
| Formalidades  | 125   | 124     | 72    | 28    | 13    | 7     | 73    | 68     | 94         | 101     | 140       | 125       | 1 772  |
| Modificación unilateral del contrato y de las condiciones de trabajo  | 5     | 7       | 6     | 2     | 1     | -     | 5     | 10     | 3          | 7       | 3         | 9         | 143    |
| Primacía de la realidad   | 3     | 2       | 10    | 3     | -     | 2     | 3     | 1      | 3          | 4       | 1         | 3         | 471    |
| Suspensión del contrato   | 5     | 6       | 3     | 2     | 2     | 2     | 6     | 7      | 4          | 5       | 4         | 102       | 93     |
| <b>Relaciones Colectivas</b>  |       |         |       |       |       |       |       |        |            |         |           |           |        |
| Convenios colectivos  | 59    | 30      | 22    | 12    | 7     | 7     | 26    | 40     | 49         | 35      | 47        | 49        | 556    |
| Huelga  | 3     | 5       | 2     | 3     | 1     | -     | 2     | -      | 3          | 1       | 3         | -         | 63     |
| Libertad sindical (Licencia Sindical, Cuota Sindical, entre otros)  | 58    | 30      | 37    | 6     | 7     | 9     | 42    | 38     | 35         | 35      | 39        | 37        | 672    |
| <b>Discriminación en el Trabajo</b>   |       |         |       |       |       |       |       |        |            |         |           |           |        |
| Cuadro de categorías y funciones y/o Política Salarial  | 4     | 6       | 1     | -     | -     | -     | 4     | 5      | 6          | 4       | 6         | 8         | 29     |
| Deber de informar sobre la política salarial o remunerativa implementada  | 5     | 2       | 2     | -     | -     | -     | 2     | -      | 4          | 2       | 4         | 6         | 272    |
| En la Remuneración  | 24    | 25      | 19    | 5     | 5     | 1     | 10    | 15     | 20         | 20      | 19        | 12        | 294    |
| Otras discriminaciones  | 14    | 16      | 2     | 1     | 2     | 2     | 18    | 8      | 14         | 13      | 16        | 15        | 29     |
| Por discapacidad  | 5     | 1       | 7     | 5     | 1     | -     | 1     | -      | 2          | -       | 9         | 2         | 133    |
| Por filiación sindical  | 17    | 14      | 7     | 1     | 1     | -     | 5     | 6      | 8          | 12      | 16        | 6         | 133    |
| Por razón de sexo-género  | -     | 1       | -     | -     | -     | -     | 1     | 1      | 1          | -       | -         | -         | 45     |
| Por VIH/SIDA  | -     | 1       | -     | -     | -     | -     | -     | -      | 1          | -       | -         | -         | 7      |
| <b>Trabajo forzoso</b>  |       |         |       |       |       |       |       |        |            |         |           |           |        |
| Trabajo forzoso   | 99    | 68      | 27    | 8     | 5     | 5     | 5     | 43     | 3          | 29      | 7         | 24        | 455    |
| <b>Verificación de Hechos</b>   |       |         |       |       |       |       |       |        |            |         |           |           |        |
| Otros   | 82    | 77      | 17    | 40    | 2 253 | 9 194 | 4 763 | 1 299  | 1 228      | 1 586   | 1 214     | 721       | 1 223  |
| Paralizaciones  | 105   | 41      | 77    | 15    | 61    | 78    | 37    | 70     | 74         | 74      | 33        | 95        | 1 223  |
| Verificación del despido arbitrario   | 920   | 674     | 280   | 42    | 90    | 86    | 348   | 341    | 449        | 558     | 370       | 314       | 9 282  |
| <b>SEGURIDAD Y SALUD EN EL TRABAJO</b>  |       |         |       |       |       |       |       |        |            |         |           |           |        |
| <b>Gestión interna de seguridad y salud en el trabajo</b>   |       |         |       |       |       |       |       |        |            |         |           |           |        |
| Comité (o Supervisor) de Seguridad y Salud en el Trabajo  | 55    | 49      | 29    | 28    | 15    | 14    | 35    | 19     | 95         | 109     | 182       | 334       | 2 056  |
| Estadísticas de seguridad y salud en el trabajo   | 1     | 8       | 4     | 2     | 1     | 1     | 3     | 2      | 14         | 4       | 8         | 11        | 114    |
| Libro Autorizado de accidente de equipos a presión  | 15    | 4       | 3     | 3     | -     | 2     | 2     | 1      | 2          | 1       | 2         | 5         | 380    |
| Libro de Actas de Comité de Seguridad y Salud en el Trabajo   | 11    | 11      | 8     | 5     | 1     | 4     | 5     | 7      | 15         | 15      | 9         | 21        | 513    |
| Notificación o aviso de accidente de trabajo mortal o incidente peligroso   | 24    | 17      | 11    | 8     | -     | 5     | 11    | 5      | 8          | 16      | 15        | 12        | 2 250  |
| Notificación o aviso de los accidentes de trabajo y enfermedades ocupacionales por parte del centro médico  | 5     | 10      | 5     | 2     | 1     | 2     | 5     | 2      | 10         | 6       | 1         | 2         | 45     |
| Plan de seguridad y salud en el Trabajo   | 20    | 27      | 13    | 9     | 9     | 5     | 12    | 4      | 17         | 29      | 49        | 43        | 270    |
| Registro de Accidente de Trabajo e Incidentes   | 195   | 133     | 103   | 44    | 26    | 53    | 76    | 82     | 201        | 235     | 279       | 197       | 404    |
| Registro de Empresas de alto riesgo   | 30    | 5       | 5     | 2     | -     | 2     | 2     | 1      | 1          | 1       | 1         | 1         | 45     |
| Registro de enfermedades ocupacionales  | 30    | 19      | 15    | 5     | -     | 4     | 5     | 9      | 22         | 27      | 14        | 27        | 270    |
| Registro de equipos de seguridad o emergencia   | 11    | 7       | 7     | 5     | 1     | 4     | 2     | 4      | 17         | 16      | 21        | 31        | 404    |
| Registro de exámenes médicos ocupacionales  | 81    | 40      | 28    | 19    | 8     | 9     | 18    | 22     | 41         | 44      | 43        | 40        | 632    |
| Registro de inducción, capacitación, entrenamiento y simulacros de emergencia   | 29    | 32      | 18    | 17    | 13    | 11    | 14    | 8      | 39         | 25      | 20        | 28        | 608    |
| Registro de inspecciones internas de seguridad y salud en el trabajo  | 6     | 8       | 5     | 5     | 5     | 4     | 4     | 2      | 22         | 17      | 17        | 25        | 268    |
| Registro de monitoreo de agentes físicos, químicos, biológicos y factores de riesgo disergonómicos  | 16    | 22      | 15    | 8     | 4     | 4     | 5     | 7      | 21         | 22      | 10        | 8         | 128    |
| Registros SST   | 2     | 4       | 6     | 3     | -     | 2     | 4     | 6      | 4          | 7       | 5         | 5         | 211    |
| Reclamo interno de seguridad y salud en el trabajo  | 83    | 39      | 38    | 39    | 13    | 16    | 32    | 20     | 42         | 32      | 82        | 55        | 950    |
| <b>Seguro complementario de trabajo de riesgo</b>   |       |         |       |       |       |       |       |        |            |         |           |           |        |
| Cobertura en invalidez - sepelio  | 103   | 75      | 49    | 42    | 24    | 14    | 47    | 32     | 98         | 67      | 96        | 108       | 1 185  |
| Cobertura en salud  | 125   | 88      | 49    | 42    | 27    | 15    | 48    | 31     | 104        | 63      | 125       | 121       | 1 293  |
| <b>TRABAJO ADOLESCENTE - INFANTIL</b>   |       |         |       |       |       |       |       |        |            |         |           |           |        |
| <b>Autorización para el trabajo dependiente</b>   |       |         |       |       |       |       |       |        |            |         |           |           |        |
| Prevención y erradicación del trabajo infantil  | 119   | 32      | 13    | 1     | 4     | 5     | 3     | 13     | 5          | 61      | 27        | 176       | 689    |
| <b>Trabajo de adolescentes menores de 14 años (12 a 13 años de edad)</b>  |       |         |       |       |       |       |       |        |            |         |           |           |        |
| Prevención de riesgos   | 5     | -       | 3     | 8     | 1     | -     | 1     | 4      | 1          | 18      | 7         | 10        | 176    |
| Prevención y erradicación del trabajo infantil  | 84    | 16      | 5     | 8     | 2     | 4     | 2     | 12     | 2          | 47      | 24        | 67        | 366    |
| <b>Trabajo de adolescentes menores de 18 años (14 a 17 años de edad)</b>  |       |         |       |       |       |       |       |        |            |         |           |           |        |
| Prevención de riesgos   | 10    | 5       | 11    | 5     | 7     | -     | 6     | 5      | 6          | 24      | 7         | 19        | 244    |
| Prevención y erradicación del trabajo infantil  | 90    | 21      | 13    | 12    | 7     | 5     | 7     | 15     | 8          | 59      | 45        | 96        | 478    |
| <b>Trabajo infantil (05 a 11 años de edad) - prohibido</b>  |       |         |       |       |       |       |       |        |            |         |           |           |        |
| Materia Laboral   | 84    | 16      | 4     | 1     | 2     | 4     | 2     | 12     | 1          | 49      | 27        | 68        | 279    |
| Materia SST   | 2     | -       | 3     | 1     | 1     | -     | 1     | 4      | 1          | 20      | 6         | 11        | 112    |
| <b>Trabajos peligrosos para las y los adolescentes (Decreto Supremo N° 003-2010-MIMDES)</b>   |       |         |       |       |       |       |       |        |            |         |           |           |        |
| Prevención de riesgos   | 5     | 1       | 3     | 1     | 2     | 1     | -     | 5      | 1          | 19      | 6         | 11        | 160    |
| Prevención y erradicación del trabajo infantil  | 83    | 16      | 7     | 1     | 2     | 4     | 2     | 13     | 2          | 49      | 25        | 64        | 323    |
| <b>Peores formas de trabajo infantil (Art. 3° del Convenio 182 de la OIT)</b>   |       |         |       |       |       |       |       |        |            |         |           |           |        |
| Prevención de riesgos   | 5     | -       | 2     | 1     | -     | 1     | -     | 5      | 19         | 6       | 10        | 49        | 134    |
| Prevención y erradicación del trabajo infantil  | 81    | 16      | 4     | 1     | 1     | 4     | 1     | 12     | 50         | 23      | 64        | 257       | 295    |
| <b>EMPLERO</b>  |       |         |       |       |       |       |       |        |            |         |           |           |        |
| <b>Capacitación</b>   |       |         |       |       |       |       |       |        |            |         |           |           |        |
| Capacitación Laboral Juvenil  | -     | 3       | 6     | 3     | 8     | -     | 8     | -      | 2          | 1       | 2         | -         | 6      |
| Certificado oportuno y con requisitos   | -     | 1       | -     | -     | -     | -     | -     | 1      | 1          | 1       | -         | 1         | 7      |
| Con Predominio C.F.P.-Práctica Preprofesional   | -     | -       | 1     | 1     | -     | -     | 1     | 1      | 1          | 1       | 1         | -         | 23     |
| Costo de contingencias originadas por un accidente de trabajo o enfermedad ocupacional no cubiertos por EsSalud o el seguro privado                       | -     | -       | -     | -     | -     | -     | 1     | -      | -          | -       | -         | -         | 22     |
| Cumplimiento de las obligaciones en materia de formación  | 1     | 1       | -     | -     | -     | -     | 1     | -      | 1          | -       | -         | -         | 7      |
| Horario, jornada y tiempo de trabajo aplicable a las modalidades formativas   | 2     | -       | -     | -     | -     | -     | 2     | 4      | 4          | 2       | 4         | -         | 23     |
| Límites a la contratación bajo modalidades formativas   | 1     | 1       | -     | -     | -     | -     | -     | -      | -          | -       | 1         | 1         | 22     |
| Pago y disfrute de la subvención y beneficios de las modalidades formativas   | 1     | 4       | -     | -     | -     | -     | 4     | 4      | 3          | 3       | 4         | 2         | 10     |
| Pasantía en la Empresa  | -     | 3       | 5     | 3     | 8     | -     | 7     | -      | 2          | 1       | 1         | -         | 29     |
| <b>Empresas de Intermediación Laboral</b>   |       |         |       |       |       |       |       |        |            |         |           |           |        |
| Carta Fianza  | 1     | 3       | 4     | -     | -     | -     | 1     | 1      | -          | 2       | -         | 1         | 133    |
| Comunicar o presentar ante la AAT Información y documentación relacionada con el ejercicio de sus actividades como empresa de intermediación laboral      | 2     | 1       | 3     | 1     | -     | -     | 3     | 2      | -          | 3       | 3         | 1         | 134    |
| Comunicar o presentar ante la autoridad administrativa de trabajo competente los contratos suscritos con los trabajadores destacados a la empresa usuaria | 1     | -       | 2     | -     | -     | -     | -     | -      | -          | 2       | 3         | -         | 110    |
| Contratos de locación de servicios con la usuaria   | 2     | 7       | 3     | 1     | -     | -     | -     | 1      | 1          | 4       | 15        | 34        | 221    |
| Contratos por escrito con los trabajadores destacados a la empresa usuaria  | 14    | 9       | 9     | -     | -     | -     | -     | 3      | 1          | 3       | 3         | 3         | 142    |
| Garantía de cumplimiento de las obligaciones laborales y de la seguridad social de los trabajadores destacados a la empresa usuaria                       | 4     | 7       | 10    | 2     | 1     | -     | 5     | 1      | 2          | 4       | 1         | 1         | 143    |
| Información o documentación falsa relacionada con el ejercicio de sus actividades como empresa o entidad de intermediación laboral                        | -     | -       | 3     | -     | -     | -     | -     | -      | -          | 2       | -         | -         | 38     |
| Inscripción (RENEIIL)   | 18    | 16      | 9     | 2     | -     | -     | 3     | 5      | 2          | 4       | 21        | 36        | 268    |
| Intermediación laboral prohibida  | -     | 1       | 3     | -     | -     | -     | 3     | -      | 1          | 2       | 1         | -         | 34     |
| Intermediación laboral sin registro o sin registro vigente, en ámbitos en los que no se solicitó el registro o en supuestos prohibidos                    | -     | 7       | 9     | 2     | 2     | -     | 5     | -      | -          | 15      | 9         | 1         | 70     |
| No registrar ante la autoridad administrativa de trabajo competente los contratos suscritos con las empresas usuarias                                     | 1     | 2       | 2     | -     | -     | -     | -     | -      | -          | 2       | -         | -         | 87     |
| Prestación exclusiva de los servicios de intermediación laboral   | -     | 1       | 2     | 1     | -     | -     | -     | -      | -          | 2       | -         | -         | 21     |
| Registro fraudulento como empresa o entidad de intermediación laboral   | -     | -       | 2     | -     | -     | -     | 1     | -      | -          | 3       | 1         | -         | 26     |
| Responsabilidad solidaria del pago de los derechos laborales de los trabajadores destacados a la empresa usuaria  | -     | -       | -     | -     | -     | -     | -     | -      | -          | 2       | -         | -         | 116    |
| Servicios Complementarios (Registro y Autorización)   | -     | 1       | 2     | -     | -     | -     | 1     | -      | -          | 2       | -         | -         | 112    |
| Servicios Especializados (Registro y Autorización)  | -     | -       | 2     | -     | -     | -     | -     | -      | -          | 2       | -         | -         | 116    |
| <b>Empresas de Tercerización Laboral</b>  |       |         |       |       |       |       |       |        |            |         |           |           |        |
| Deber de información  | -     | -       | 1     | -     | -     | -     | -     | -      | -          | -       | -         | -         | 119    |
| Desnaturalización   | -     | 3       | 1     | -     | -     | -     | 3     | 2      | 3          | 3       | 6         | -         | 180    |
| Registro como empresa de tercerización  | -     | -       | 1     | -     | -     | -     | -     | -      | -          | -       | 1         | -         | 121    |

FUENTE : MINISTERIO DE TRABAJO Y PROMOCIÓN DEL EMPLEO - SISTEMA INFORMÁTICO DE INSPECCIÓN DEL TRABAJO - SII  
ELABORACIÓN : MTPE - OGETIC - OFICINA DE ESTADÍSTICA



**CUADRO N° 128**  
**ÓRDENES DE ORIENTACIÓN POR MES, SEGÚN ACCIONES**  
**2021**

**LIMA METROPOLITANA**

| ACCIONES DE ORIENTACIÓN                                | MES   |         |       |       |       |       |       |        |            |         |           |           | TOTAL |  |       |
|--|-------|---------|-------|-------|-------|-------|-------|--------|------------|---------|-----------|-----------|-------|--|-------|
|  | ENERO | FEBRERO | MARZO | ABRIL | MAYO  | JUNIO | JULIO | AGOSTO | SEPTIEMBRE | OCTUBRE | NOVIEMBRE | DICIEMBRE |       |  |       |
| <b>I- ÓRDENES DE INSPECCIÓN DE PROCEDENCIA INTERNA</b> |       |         |       |       |       |       |       |        |            |         |           |           |       |  |       |
| - Órdenes Generadas                                    | 120   | 232     | 162   | 623   | 1 106 | 122   | -     | 8      | 79         | 90      | 370       | 219       |       |  | 3 131 |
| - Órdenes de Orientación Cerradas                      | 300   | 201     | 163   | -     | 132   | 343   | -     | 14     | 555        | 44      | 210       | 499       |       |  | 2 461 |
| <b>II- TRABAJADORES ORIENTADOS</b>                     |       |         |       |       |       |       |       |        |            |         |           |           |       |  |       |
| - Hombres  | 1 607 | 686     | 460   | -     | 91    | 204   | -     | 2      | 326        | 105     | 1 220     | 3 615     |       |  | 8 316 |
| - Mujeres  | 1 016 | 778     | 387   | -     | 42    | 99    | -     | 9      | 211        | 93      | 749       | 2 987     |       |  | 6 371 |
| - Menores  | 3     | -       | -     | -     | -     | 1     | -     | -      | 3          | -       | -         | -         |       |  | 7     |
| - Discapacitados                                       | -     | -       | -     | -     | -     | -     | -     | -      | 1          | -       | -         | -         |       |  | 1     |
| - Extranjeros  | 105   | 48      | 28    | -     | 1     | 3     | -     | 3      | 9          | 3       | 62        | 216       |       |  | 478   |

FUENTE : MINISTERIO DE TRABAJO Y PROMOCIÓN DEL EMPLEO - SISTEMA INFORMÁTICO DE INSPECCIÓN DEL TRABAJO - SIIT  
ELABORACIÓN : MTPE - OGETIC - OFICINA DE ESTADÍSTICA

## PERÚ

## CUADRO N° 129

**ÓRDENES DE ORIENTACIÓN POR DIRECCIÓN REGIONAL, SEGÚN ACCIONES  
2021**

| ACCIONES DE ORIENTACIÓN                                | DIRECCIÓN REGIONAL |        |          |          |          |           |        |       |              |         |       |       |             |  |
|--|--------------------|--------|----------|----------|----------|-----------|--------|-------|--------------|---------|-------|-------|-------------|--|
|  | AMAZONAS           | ANCASH | APURÍMAC | AREQUIPA | AYACUCHO | CAJAMARCA | CALLAO | CUSCO | HUANCAVELICA | HUANUCO | ICA   | JUNÍN | LA LIBERTAD |  |
| <b>I- ÓRDENES DE INSPECCIÓN DE PROCEDENCIA INTERNA</b> |                    |        |          |          |          |           |        |       |              |         |       |       |             |  |
| - Órdenes Generadas                                    | 46                 | 331    | 25       | 290      | 211      | 172       | 356    | 186   | 75           | 227     | 455   | 209   | 590         |  |
| - Órdenes de Orientación Cerradas                      | 45                 | 240    | 74       | 206      | 198      | 176       | 357    | 143   | 54           | 195     | 345   | 201   | 547         |  |
| <b>II- TRABAJADORES ORIENTADOS</b>                     |                    |        |          |          |          |           |        |       |              |         |       |       |             |  |
| - Hombres  | 235                | 864    | 289      | 8 964    | 817      | 2 555     | 7 810  | 362   | 92           | 1 548   | 7 774 | 2 256 | 15 261      |  |
| - Mujeres  | 160                | 706    | 114      | 9 186    | 1 183    | 2 250     | 6 669  | 214   | 113          | 745     | 7 147 | 2 141 | 11 576      |  |
| - Menores  | -                  | -      | -        | 4        | -        | -         | -      | -     | -            | -       | -     | -     | -           |  |
| - Discapacitados                                       | -                  | 3      | -        | 5        | -        | 9         | 8      | -     | -            | -       | 1     | 2     | -           |  |
| - Extranjeros  | -                  | 25     | 1        | 198      | 8        | 5         | 177    | 6     | 1            | 9       | 128   | 14    | 60          |  |

Continúa...



## PERÚ

## ÓRDENES DE ORIENTACIÓN POR DIRECCIÓN REGIONAL, SEGÚN ACCIONES 2021

...Conclusión

| ACCIONES<br>ÓRDENES DE ORIENTACIÓN                     | DIRECCIÓN REGIONAL |                    |       |        |               |          |       |        |       |            |       |        |         | TOTAL  |  |  |
|--|--------------------|--------------------|-------|--------|---------------|----------|-------|--------|-------|------------|-------|--------|---------|--------|--|--|
|  | LAMBAYEQUE         | LIMA METROPOLITANA | LIMA  | LORETO | MADRE DE DIOS | MOQUEGUA | PASCO | PIURA  | PUNO  | SAN MARTÍN | TACNA | TUMBES | UCAYALI |        |  |  |
| <b>I- ÓRDENES DE INSPECCIÓN DE PROCEDENCIA INTERNA</b> |                    |                    |       |        |               |          |       |        |       |            |       |        |         |        |  |  |
| - Órdenes Generadas                                    | 249                | 3 131              | 171   | 386    | 85            | 348      | 91    | 470    | 147   | 283        | 45    | 333    | 57      | 8 969  |  |  |
| - Órdenes de Orientación Cerradas                      | 344                | 2 461              | 207   | 372    | 85            | 261      | 158   | 319    | 121   | 287        | 34    | 313    | 69      | 7 812  |  |  |
| <b>II- TRABAJADORES ORIENTADOS</b>                     |                    |                    |       |        |               |          |       |        |       |            |       |        |         |        |  |  |
| - Hombres  | 5 200              | 8 316              | 2 743 | 1 724  | 1 152         | 353      | 2 333 | 11 932 | 1 237 | 2 163      | 11    | 940    | 69      | 87 000 |  |  |
| - Mujeres  | 4 085              | 6 371              | 1 907 | 1 091  | 700           | 340      | 458   | 6 587  | 1 058 | 2 115      | 20    | 562    | 38      | 67 536 |  |  |
| - Menores  | 2                  | 7                  | -     | -      | -             | -        | -     | -      | -     | -          | -     | -      | 1       | 14     |  |  |
| - Discapacitados                                       | -                  | 1                  | -     | -      | -             | -        | -     | -      | 2     | -          | -     | -      | -       | 31     |  |  |
| - Extranjeros  | 51                 | 478                | 15    | 11     | 14            | 1        | -     | 44     | 4     | 7          | 2     | 13     | 6       | 1 278  |  |  |

FUENTE : MINISTERIO DE TRABAJO Y PROMOCIÓN DEL EMPLEO - SISTEMA INFORMÁTICO DE INSPECCION DEL TRABAJO - SIIT

ELABORACIÓN : MTPE - OGETIC - OFICINA DE ESTADÍSTICA

**PERÚ**  
**CUADRO N° 130**  
**ÓRDENES DE ORIENTACIÓN POR MES, SEGÚN ACCIONES**  
**2021**

|  | MES   |         |       |       |       |       |       |        |            |         |           |           | TOTAL  |
|--|-------|---------|-------|-------|-------|-------|-------|--------|------------|---------|-----------|-----------|--------|
|  | ENERO | FEBRERO | MARZO | ABRIL | MAYO  | JUNIO | JULIO | AGOSTO | SEPTIEMBRE | OCTUBRE | NOVIEMBRE | DICIEMBRE |        |
| <b>ACCIONES</b>  |       |         |       |       |       |       |       |        |            |         |           |           |        |
| <b>ÓRDENES DE ORIENTACIÓN</b>                          |       |         |       |       |       |       |       |        |            |         |           |           |        |
| <b>I- ÓRDENES DE INSPECCIÓN DE PROCEDENCIA INTERNA</b> |       |         |       |       |       |       |       |        |            |         |           |           |        |
| - Órdenes Generadas                                    | 607   | 871     | 643   | 737   | 1 125 | 123   | 84    | 402    | 870        | 868     | 1 535     | 1 104     | 8 969  |
| - Órdenes de Orientación Cerradas                      | 1 129 | 646     | 513   | 60    | 207   | 346   | 32    | 275    | 995        | 805     | 987       | 1 817     | 7 812  |
| <b>II- TRABAJADORES ORIENTADOS</b>                     |       |         |       |       |       |       |       |        |            |         |           |           |        |
| - Hombres  | 5 465 | 6 128   | 2 704 | 474   | 417   | 215   | 89    | 2 481  | 13 215     | 19 842  | 16 286    | 19 684    | 87 000 |
| - Mujeres  | 3 582 | 4 533   | 2 482 | 311   | 161   | 110   | 85    | 1 575  | 7 998      | 15 309  | 14 620    | 16 770    | 67 536 |
| - Menores  | 5     | -       | -     | -     | -     | 1     | -     | 4      | 3          | 1       | -         | -         | 14     |
| - Discapacitados                                       | 6     | 24      | -     | -     | 1     | -     | -     | -      | -          | -       | -         | -         | 31     |
| - Extranjeros  | 213   | 113     | 64    | 1     | 1     | 3     | 2     | 39     | 105        | 76      | 331       | 330       | 1 278  |

FUENTE : MINISTERIO DE TRABAJO Y PROMOCIÓN DEL EMPLEO - SISTEMA INFORMÁTICO DE INSPECCION DEL TRABAJO - SIIT  
ELABORACIÓN : MITE - OGETIC - OFICINA DE ESTADÍSTICA

PERÚ

CUADRO N° 131

MATERIAS ORIENTADAS POR MES, SEGÚN MATERIA  
2021

| MATERIA   | MES   |         |       |       |      |       |       |        |            |         |           |           | TOTAL |
|---|-------|---------|-------|-------|------|-------|-------|--------|------------|---------|-----------|-----------|-------|
|   | ENERO | FEBRERO | MARZO | ABRIL | MAYO | JUNIO | JULIO | AGOSTO | SEPTIEMBRE | OCTUBRE | NOVIEMBRE | DICIEMBRE |       |
| <b>TRABAJO</b>  |       |         |       |       |      |       |       |        |            |         |           |           |       |
| Planillas o registros que la sustituyan   | 18    | 9       | 20    | 13    | -    | -     | -     | 33     | 2          | 1       | 10        | 139       | 245   |
| Alta, modificación y baja en el T-Registro  | 35    | 76      | 44    | 13    | -    | -     | -     | 69     | 5          | 28      | 5         | 151       | 428   |
| Entrega de Boletines de pago al trabajador y sus formalidades   | 27    | 20      | 21    | 14    | -    | -     | -     | 32     | 5          | 7       | 9         | 146       | 281   |
| Formalidades de la planilla   | 304   | 114     | 63    | 17    | 156  | 202   | -     | 82     | 213        | 78      | 177       | 406       | 1 812 |
| Registros trabajadores y otros en la Planilla   | -     | -       | -     | -     | -    | -     | -     | -      | -          | -       | -         | -         | -     |
| Contratos de Trabajo  | -     | -       | -     | -     | -    | -     | -     | -      | -          | -       | -         | -         | -     |
| Cierre no autorizado o abandono del centro de trabajo   | -     | 3       | 1     | -     | -    | -     | -     | -      | -          | -       | 1         | 1         | 6     |
| Condiciones de trabajo  | 1     | 3       | 2     | -     | -    | -     | -     | -      | -          | 2       | 2         | 1         | 11    |
| Elementos del contrato de trabajo   | 1     | 7       | 2     | -     | -    | -     | -     | -      | 2          | 1       | 3         | 6         | 22    |
| Extinción del contrato - Colectivas   | -     | 5       | 2     | -     | 1    | -     | -     | -      | -          | 3       | 3         | 1         | 15    |
| Extinción del contrato - Individual (otras causas establecidas en Ley)  | -     | 5       | 4     | -     | 14   | -     | -     | -      | -          | 3       | 3         | 2         | 31    |
| Formalidades  | 12    | 22      | 28    | 1     | 131  | 209   | -     | 12     | 75         | 28      | 27        | 94        | 639   |
| Modificación unilateral del contrato y de las condiciones de trabajo  | -     | 5       | 3     | -     | 1    | -     | -     | -      | -          | 1       | 1         | 2         | 13    |
| Primacía de la realidad   | -     | 3       | 2     | -     | -    | -     | -     | -      | 2          | 1       | 2         | 4         | 14    |
| Suspensión del contrato - Colectiva   | -     | 5       | 2     | -     | 6    | -     | -     | -      | -          | 3       | 4         | 1         | 21    |
| Suspensión del contrato - Individual  | -     | 5       | 2     | -     | 13   | -     | -     | -      | -          | 4       | 4         | 1         | 29    |
| Relaciones Colectivas   | -     | -       | -     | -     | -    | -     | -     | -      | -          | -       | -         | -         | -     |
| Convenios colectivos  | -     | -       | -     | -     | -    | -     | -     | -      | -          | -       | 1         | -         | 1     |
| Libertad sindical (Licencia Sindical, Cuota Sindical, entre otros) - Constitución de Sindicatos   | 2     | -       | 2     | -     | -    | -     | -     | 1      | 1          | -       | 1         | 3         | 10    |
| Libertad sindical (Licencia Sindical, Cuota Sindical, entre otros) - Otros (no entrega de información de la empresa en proceso de negociación colectiva, cuotas sindicales, no recibir pliego de reclamos, afiliación, desafilación, entre otros) | 2     | -       | 2     | -     | -    | -     | -     | -      | -          | -       | 2         | 1         | 7     |
| Libertad sindical (Licencia Sindical, Cuota Sindical, entre otros) - Transgresión a las garantías reconocidas a los trabajadores de sindicatos en formación   | 2     | -       | 2     | -     | -    | -     | -     | 1      | 1          | -       | 1         | 2         | 9     |
| <b>SEGURIDAD Y SALUD EN EL TRABAJO</b>  |       |         |       |       |      |       |       |        |            |         |           |           |       |
| Gestión interna de seguridad y salud en el trabajo  | -     | -       | -     | -     | -    | -     | -     | -      | -          | -       | -         | -         | -     |
| Comité (o Supervisor) de Seguridad y Salud en el Trabajo  | 59    | 21      | 15    | 15    | -    | -     | 9     | 10     | 72         | 34      | 24        | 29        | 288   |
| Estadísticas de seguridad y salud en el trabajo   | 6     | 2       | -     | -     | -    | -     | -     | 2      | 23         | 6       | 11        | 4         | 54    |
| Libro Autorizado de servicio de equipos a presión   | 5     | 2       | -     | -     | -    | -     | -     | 1      | 3          | 4       | 7         | 2         | 24    |
| Libro de Actas de Comité de Seguridad y Salud en el Trabajo   | 6     | 2       | -     | 2     | 32   | -     | -     | 2      | 47         | 6       | 16        | 16        | 129   |
| Notificación o aviso de accidente de trabajo mortal o incidente peligroso   | 15    | 3       | 2     | -     | -    | -     | -     | 2      | 3          | 3       | 8         | 2         | 38    |
| Notificación o aviso de los accidentes de trabajo y enfermedades ocupacionales por parte del centro médico  | 7     | 2       | -     | -     | -    | -     | -     | 2      | 2          | 1       | 3         | -         | 17    |
| Plan de seguridad y salud en el Trabajo   | 8     | 6       | -     | -     | -    | -     | -     | 6      | 14         | 19      | 38        | 28        | 119   |
| Registro de Accidentes de Trabajo e incidentes  | 48    | 72      | 16    | 14    | 1    | -     | 9     | 2      | 40         | 35      | 46        | 41        | 324   |
| Registro de Empresas de alto riesgo   | 5     | 1       | -     | -     | -    | -     | -     | 1      | 3          | 3       | 3         | -         | 16    |
| Registro de enfermedades ocupacionales  | 27    | 7       | 11    | 14    | -    | -     | -     | 2      | 38         | 20      | 33        | 38        | 190   |
| Registro de equipos de seguridad o emergencia   | 5     | 2       | -     | -     | -    | -     | -     | 1      | 4          | 4       | 8         | 4         | 28    |
| Registro de exámenes médicos ocupacionales  | 28    | 8       | 11    | 14    | 32   | -     | -     | 2      | 56         | 10      | 25        | 17        | 203   |
| Registro de inducción, capacitación, entrenamiento y simulacro de emergencia  | 11    | 3       | 1     | -     | 1    | -     | -     | 2      | 7          | 4       | 10        | 13        | 52    |
| Registro de inspecciones internas de seguridad y salud en el trabajo  | 5     | 2       | -     | -     | 31   | -     | -     | 1      | 44         | 17      | 44        | 42        | 186   |
| Registro de monitoreo de agentes físicos, químicos, biológicos y factores de riesgo disergonómicos  | 5     | 2       | -     | -     | -    | -     | -     | 1      | 4          | 4       | 7         | 4         | 27    |
| Registros SST   | 6     | 2       | -     | -     | -    | -     | -     | 2      | 11         | 2       | 7         | 2         | 32    |
| Reclutamiento interno de seguridad y salud en el trabajo  | 13    | 80      | 2     | 1     | 1    | -     | -     | 4      | 27         | 8       | 21        | 15        | 172   |
| Seguro complementario de trabajo de riesgo  | -     | -       | -     | -     | -    | -     | -     | -      | -          | -       | -         | -         | -     |
| Cobertura en invalidez - sepelio  | 48    | 5       | 15    | -     | -    | -     | -     | -      | 2          | 4       | -         | 24        | 98    |
| Cobertura en salud  | 48    | 5       | 16    | -     | -    | -     | -     | -      | 2          | 4       | -         | 24        | 99    |
| <b>TRABAJO ADOLESCENTE - INFANTIL</b>   |       |         |       |       |      |       |       |        |            |         |           |           |       |
| Autorización para el trabajo dependiente  | -     | -       | -     | -     | -    | -     | -     | -      | -          | -       | -         | -         | -     |
| Prevención y erradicación del trabajo infantil  | 29    | 7       | 3     | -     | -    | -     | -     | 3      | -          | 2       | 10        | 35        | 89    |
| Trabajo de adolescentes menores de 14 años (12 a 13 años de edad)   | -     | -       | -     | -     | -    | -     | -     | -      | -          | -       | -         | -         | -     |
| Prevención de riesgos   | 5     | 2       | 1     | -     | -    | -     | -     | -      | -          | 1       | 4         | 1         | 14    |
| Prevención y erradicación del trabajo infantil  | 19    | 5       | 2     | -     | -    | -     | -     | 3      | -          | 3       | 10        | 18        | 60    |
| Trabajo de adolescentes menores de 18 años (14 a 17 años de edad)   | -     | -       | -     | -     | -    | -     | -     | -      | -          | -       | -         | -         | -     |
| Prevención de riesgos   | 5     | 2       | 1     | -     | -    | -     | -     | -      | -          | 1       | 2         | 6         | 17    |
| Prevención y erradicación del trabajo infantil  | 21    | 6       | 2     | -     | -    | -     | -     | 3      | -          | 2       | 8         | 24        | 66    |
| Trabajo infantil (05 a 11 años de edad) - prohibido   | -     | -       | -     | -     | -    | -     | -     | -      | -          | -       | -         | -         | -     |
| Materia Laboral   | 23    | 6       | 2     | -     | -    | -     | -     | -      | 4          | 6       | 8         | 29        | 78    |
| Materia SST   | -     | 2       | 1     | -     | -    | -     | -     | -      | -          | 3       | 2         | 12        | 20    |
| Trabajos peligrosos para las y los adolescentes (Decreto Supremo N° 003-2010-MIMDES)  | -     | -       | -     | -     | -    | -     | -     | -      | -          | -       | -         | -         | -     |
| Prevención de riesgos   | 5     | 1       | 1     | -     | -    | -     | -     | -      | -          | 1       | 2         | -         | 10    |
| Prevención y erradicación del trabajo infantil  | 16    | 4       | 2     | -     | -    | -     | -     | -      | -          | 2       | 2         | 8         | 34    |
| Peores formas de trabajo infantil (Art. 3° del Convenio 182 de la OIT)  | -     | -       | -     | -     | -    | -     | -     | -      | -          | -       | -         | -         | -     |
| Prevención de riesgos   | 8     | 2       | 1     | -     | -    | -     | -     | -      | -          | 1       | 2         | -         | 14    |
| Prevención y erradicación del trabajo infantil  | 18    | 9       | 2     | -     | -    | -     | -     | -      | -          | 2       | 2         | 10        | 43    |
| <b>EMPLEO</b>   |       |         |       |       |      |       |       |        |            |         |           |           |       |
| Capacitación  | -     | -       | -     | -     | -    | -     | -     | -      | -          | -       | -         | -         | -     |
| Capacitación Laboral Juvenil  | -     | 9       | 1     | -     | -    | -     | 2     | -      | -          | 1       | 1         | 1         | 15    |
| Facilidades al beneficiario de las modalidades formativas para su afiliación a un sistema pensionario   | -     | -       | 1     | -     | -    | -     | -     | -      | -          | -       | -         | -         | 1     |
| Pasantía en la Empresa  | -     | 1       | 1     | -     | -    | -     | -     | -      | -          | -       | -         | -         | 2     |
| Práctica Profesional  | -     | 8       | 1     | -     | 2    | -     | -     | 1      | -          | -       | 4         | 2         | 18    |
| Empresas de Intermediación Laboral  | -     | -       | -     | -     | -    | -     | -     | -      | -          | -       | -         | -         | -     |
| Desnaturalización   | -     | -       | -     | -     | -    | -     | -     | -      | -          | -       | -         | -         | 1     |
| Prestación exclusiva de los servicios de intermediación laboral   | -     | 1       | -     | -     | -    | -     | -     | -      | -          | -       | -         | -         | 1     |

FUENTE : MINISTERIO DE TRABAJO Y PROMOCIÓN DEL EMPLEO - SISTEMA INFORMÁTICO DE INSPECCION DEL TRABAJO - SIIT  
ELABORACIÓN : MTPE - OGETIC - OFICINA DE ESTADÍSTICA

**VIII. DEFENSA Y  
ASESORÍA LEGAL  
EN MATERIA  
LABORAL**

LIMA METROPOLITANA

CUADRO N° 132

SERVICIOS DE DEFENSA Y ASESORÍA LEGAL A TRABAJADORES Y EMPLEADORES POR MES, SEGÚN MATERIA

2021

| MATERIA   | MES   |         |       |        |       |       |        |        |            |         |           |           | TOTAL   |
|---|-------|---------|-------|--------|-------|-------|--------|--------|------------|---------|-----------|-----------|---------|
|   | ENERO | FEBRERO | MARZO | ABRIL  | MAYO  | JUNIO | JULIO  | AGOSTO | SEPTIEMBRE | OCTUBRE | NOVIEMBRE | DICIEMBRE |         |
| <b>1.- CONSULTAS</b>  | 2 932 | 2 616   | 3 966 | 3 878  | 2 734 | 4 224 | 4 238  | 5 129  | 5 838      | 5 793   | 5 726     | 5 718     | 52 792  |
| <b>1.1. EMPLEADOR</b>   | 157   | 253     | 265   | 194    | 132   | 163   | 169    | 245    | 407        | 193     | 290       | 331       | 2 799   |
| - TUPE  | -     | -       | -     | -      | -     | -     | -      | -      | -          | -       | -         | -         | 0       |
| - Planillas   | 11    | 20      | 12    | 4      | 5     | 8     | 7      | 8      | 6          | 10      | 6         | 10        | 112     |
| - CTS   | 5     | 4       | 2     | -      | 2     | 2     | 2      | 1      | 6          | 3       | 10        | 10        | 45      |
| - Contratos   | 25    | 45      | 41    | 50     | 36    | 53    | 35     | 60     | 93         | 62      | 57        | 64        | 621     |
| - Extinción de relación laboral                                   | 11    | 19      | 18    | 13     | 6     | 11    | 17     | 17     | 45         | 11      | 30        | 27        | 225     |
| - Suspensión de la relación laboral                               | 15    | 18      | 8     | 6      | 5     | 4     | 7      | 5      | 11         | 2       | 3         | 5         | 89      |
| - Empresas de servicios especiales                                | -     | -       | -     | -      | -     | -     | -      | -      | -          | -       | -         | -         | 0       |
| - Otros   | 90    | 147     | 184   | 121    | 78    | 87    | 101    | 154    | 241        | 105     | 184       | 215       | 1 707   |
| <b>1.2. TRABAJADORES</b>  | 2 775 | 2 363   | 3 701 | 3 684  | 2 602 | 4 061 | 4 069  | 4 884  | 5 431      | 5 600   | 5 436     | 5 387     | 49 993  |
| - Beneficios sociales   | 1 017 | 827     | 1 340 | 1 289  | 943   | 1 397 | 1 451  | 1 650  | 1 943      | 2 007   | 1 889     | 1 928     | 17 681  |
| - CTS   | 60    | 57      | 77    | 77     | 67    | 100   | 96     | 119    | 126        | 123     | 132       | 147       | 1 181   |
| - Despidos arbitrarios  | 292   | 288     | 443   | 426    | 267   | 478   | 364    | 523    | 494        | 583     | 500       | 474       | 5 130   |
| - Contrato de trabajo   | 63    | 46      | 80    | 86     | 51    | 66    | 78     | 60     | 81         | 75      | 98        | 81        | 865     |
| - Remuneraciones  | 79    | 61      | 101   | 123    | 98    | 159   | 79     | 162    | 189        | 179     | 186       | 173       | 1 589   |
| - Hostilidad  | 22    | 12      | 37    | 42     | 27    | 30    | 35     | 38     | 38         | 63      | 50        | 38        | 432     |
| - Acceso sexual   | -     | -       | -     | 1      | -     | 2     | 3      | 3      | 1          | 1       | -         | 2         | 12      |
| - Orientación legal   | 1     | 2       | 2     | 3      | -     | 2     | -      | 7      | 12         | 6       | 10        | 4         | 49      |
| - Verificación policial (incluye verificación de vínculo laboral) | 165   | 163     | 261   | 252    | 152   | 289   | 207    | 346    | 352        | 415     | 358       | 331       | 3 291   |
| - Accidentes de trabajo   | 32    | 28      | 32    | 44     | 20    | 58    | 54     | 55     | 63         | 47      | 62        | 70        | 565     |
| - Otros   | 1 044 | 879     | 1 326 | 1 341  | 977   | 1 482 | 1 702  | 1 924  | 2 132      | 2 101   | 2 151     | 2 139     | 19 198  |
| <b>2. CONCILIACIONES</b>  | -     | -       | -     | -      | -     | -     | -      | 2      | 3          | 1       | -         | 14        | 20      |
| <b>2.1. CONCILIADAS</b>   | -     | -       | -     | -      | -     | -     | -      | 5 439  | 30 661     | 3 377   | -         | -         | 136 323 |
| - en soles  | -     | -       | -     | -      | -     | -     | -      | -      | -          | -       | -         | -         | 0       |
| - en dolares  | -     | -       | -     | -      | -     | -     | -      | -      | -          | -       | -         | -         | 0       |
| <b>2.2. NO CONCILIADAS</b>  | -     | -       | -     | -      | -     | -     | -      | 1      | -          | -       | 2         | 25        | 28      |
| <b>2.2.1. ASISTENCIA DEL EMPLEADOR</b>                            | -     | -       | -     | -      | -     | -     | -      | -      | -          | -       | -         | -         | 10      |
| <b>2.2.2. ASISTENCIA DEL TRABAJADOR</b>                           | -     | -       | -     | -      | -     | -     | -      | -      | -          | -       | -         | -         | 63      |
| <b>2.2.3. INASISTENCIA DE AMBAS PARTES</b>                        | -     | -       | -     | -      | -     | -     | -      | -      | 4          | -       | 2         | 63        | 69      |
| <b>3. DEFENSA LEGAL GRATUITA</b>                                  | -     | -       | -     | -      | -     | -     | -      | -      | 3          | 1       | 1         | 37        | 42      |
| - Atención al público   | 1 249 | 1 134   | 1 237 | 1 029  | 1 247 | 1 190 | 1 194  | 1 401  | 1 270      | 1 164   | 1 177     | 981       | 14 273  |
| - Demandas interpuestas (efectuadas)                              | 52    | 38      | 52    | 56     | 41    | 32    | 29     | 18     | 39         | 34      | 33        | 32        | 456     |
| - Audiencia asistida  | 136   | 100     | 136   | 125    | 168   | 127   | 119    | 116    | 126        | 106     | 127       | 96        | 1 482   |
| - Escritos elaborados   | 263   | 200     | 296   | 201    | 239   | 259   | 250    | 258    | 278        | 272     | 278       | 264       | 3 058   |
| - Notificación atendida   | 465   | 542     | 408   | 416    | 497   | 407   | 537    | 506    | 479        | 537     | 490       | 531       | 5 815   |
| - Sentencias  | 46    | 58      | 52    | 27     | 48    | 45    | 49     | 46     | 55         | 46      | 61        | 52        | 585     |
| - Archivos definitivos  | -     | -       | -     | -      | -     | -     | -      | -      | -          | -       | -         | -         | 0       |
| <b>4.- LIQUIDACIONES</b>  | 469   | 298     | 277   | 329    | 297   | 289   | 328    | 391    | 315        | 366     | 367       | 293       | 4 019   |
| <b>4.1. SEXO</b>  | -     | -       | -     | -      | -     | -     | -      | -      | -          | -       | -         | -         | -       |
| - Hombre  | 239   | 185     | 148   | 201    | 161   | 165   | 192    | 231    | 186        | 211     | 208       | 167       | 2 294   |
| - Mujer   | 230   | 113     | 129   | 128    | 136   | 124   | 136    | 160    | 129        | 155     | 159       | 126       | 1 725   |
| <b>4.2. CATEGORIA</b>   | -     | -       | -     | -      | -     | -     | -      | -      | -          | -       | -         | -         | -       |
| - Empleado  | 454   | 284     | 266   | 314    | 290   | 274   | 317    | 373    | 304        | 356     | 351       | 288       | 3 871   |
| - Obrero  | 15    | 14      | 11    | 15     | 7     | 15    | 11     | 18     | 11         | 10      | 16        | 5         | 148     |
| <b>5.- MULTAS IMPUESTAS</b>                                       | -     | -       | -     | -      | -     | 1     | 7      | 5      | 3          | -       | -         | 10        | 33      |
| - Monto (en soles)  | -     | -       | -     | 20 000 | -     | 4 000 | 33 225 | 19 000 | 12 000     | -       | 8 000     | 38 000    | 134 225 |
| <b>6.- CHARLAS INFORMATIVAS</b>                                   | -     | 2 400   | 1 202 | 555    | 745   | 1 045 | 668    | 777    | 984        | 915     | 1 000     | 452       | 10 743  |
| <b>7.- COPIAS CERTIFICADAS</b>                                    | 26    | -       | 38    | 136    | 77    | 37    | 37     | 31     | 69         | 43      | 115       | 106       | 715     |
| <b>8.- AUTOS Y PROVEIDOS</b>                                      | 117   | 106     | 139   | 226    | 116   | 107   | 98     | 56     | 38         | 224     | 164       | 169       | 1 560   |

FUENTE : MINISTERIO DE TRABAJO Y PROMOCIÓN DEL EMPLEO - MTPPE  
DIRECCIÓN REGIONAL DE TRABAJO Y PROMOCIÓN DEL EMPLEO DE LIMA METROPOLITANA  
SUB DIRECCIÓN DE DEFENSA LEGAL GRATUITA Y ASESORÍA AL TRABAJADOR

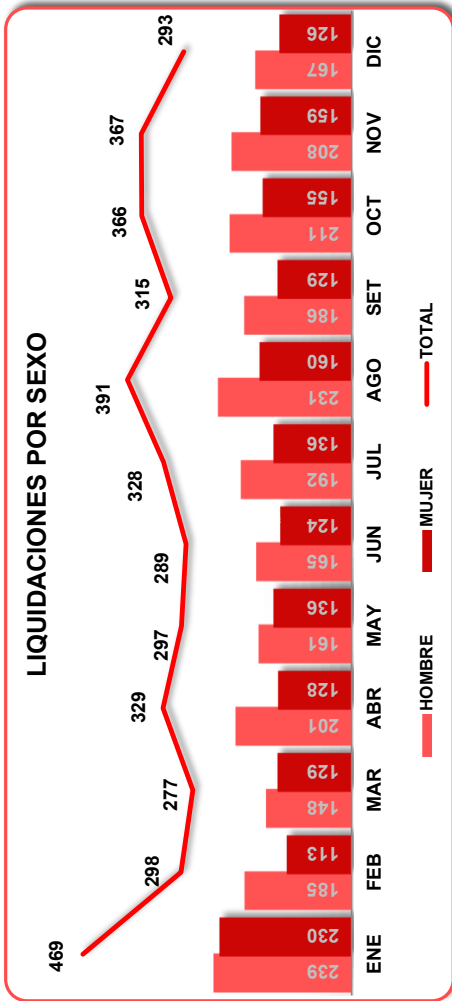
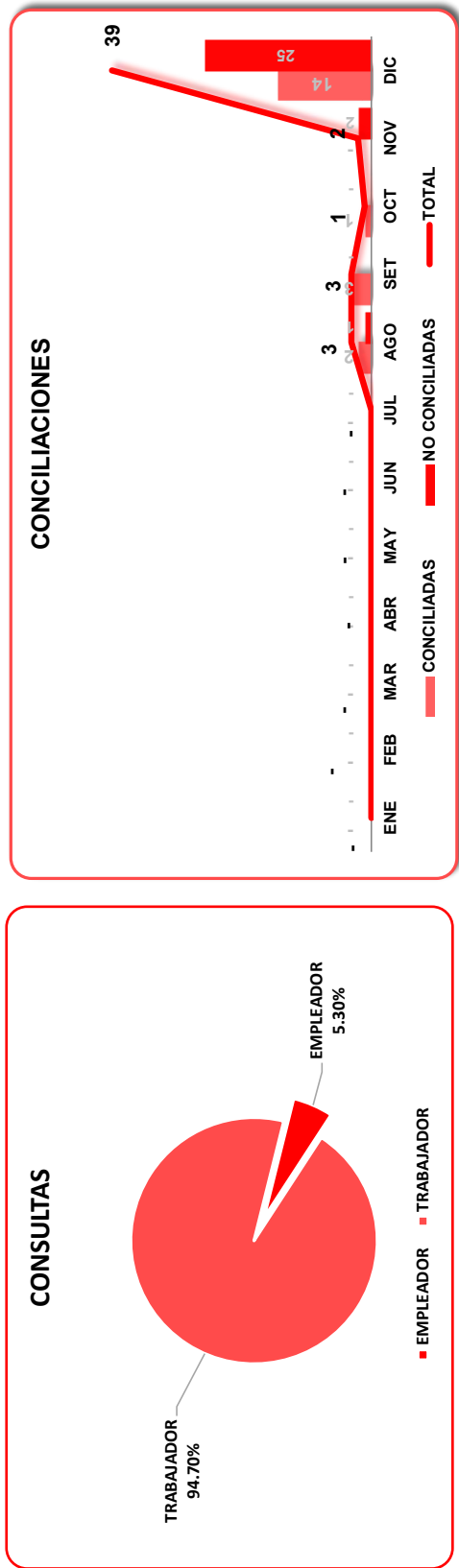
ELABORACIÓN: MTPPE - OGETIC - OFICINA DE ESTADÍSTICA

Nota.- No se dispone de información debido a que el gobierno decretó el Estado de Emergencia Nacional, mediante D. S. N 044-2020-PCM, D. S. 008-2020-SA que declara en Emergencia Sanitaria a Nivel Nacional y posteriores normas de ampliaciones y modificatorias.



GRÁFICO N° 15

**LIMA METROPOLITANA**  
**SERVICIOS DE DEFENSA Y ASESORÍA LEGAL A TRABAJADORES Y EMPLEADORES**  
**2021**

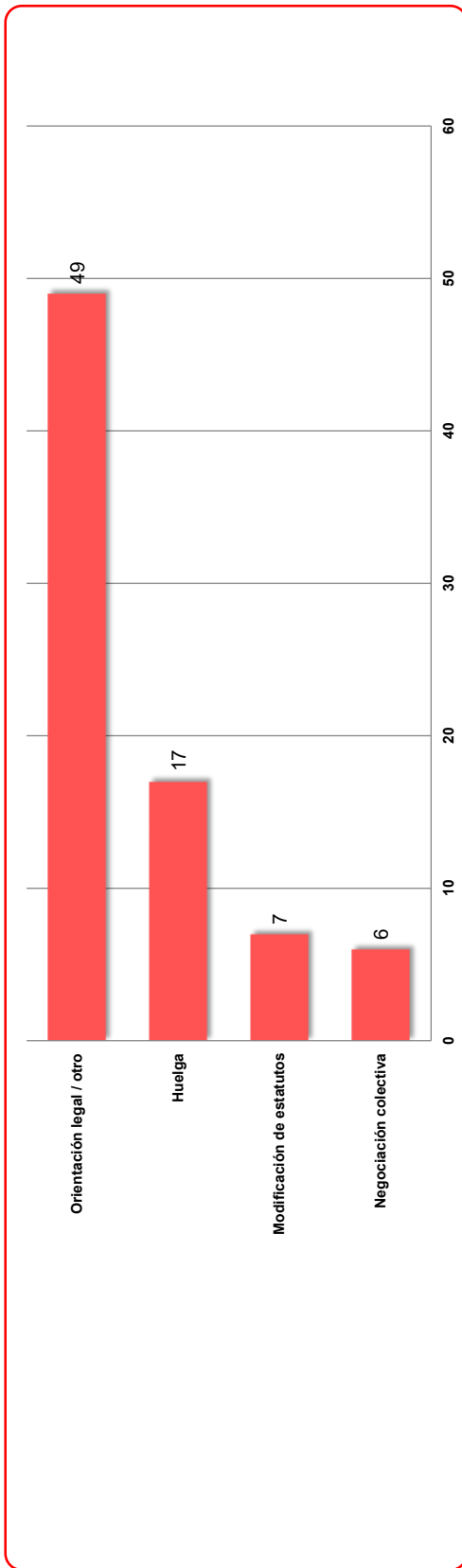


**FUENTE :** MINISTERIO DE TRABAJO Y PROMOCIÓN DEL EMPLEO - MTPE  
 DIRECCIÓN REGIONAL DE TRABAJO Y PROMOCIÓN DEL EMPLEO DE LIMA METROPOLITANA  
 SUB DIRECCIÓN DE DEFENSA LEGAL GRATUITA Y ASESORÍA AL TRABAJADOR  
**ELABORACIÓN:** MTPE - OGETIC - OFICINA DE ESTADÍSTICA

**Nota.** - No se dispone de información debido a que el gobierno decretó el Estado de Emergencia Nacional, mediante D. S. N 044-2020-PCM, D. S. 008-2020-SA que declara en Emergencia Sanitaria a Nivel Nacional y posteriores normas de ampliaciones y modificatorias.

**CUADRO N° 133**  
**LIMA METROPOLITANA**  
**CONSULTAS REALIZADAS POR ORGANIZACIONES SINDICALES POR MES, SEGÚN MATERIA**  
**2021**

| MATERIA                   | MES      |          |          |          |          |          |          |          |            |           |           |           | TOTAL     |
|---------------------------|----------|----------|----------|----------|----------|----------|----------|----------|------------|-----------|-----------|-----------|-----------|
|                           | ENERO    | FEBRERO  | MARZO    | ABRIL    | MAYO     | JUNIO    | JULIO    | AGOSTO   | SEPTIEMBRE | OCTUBRE   | NOVIEMBRE | DICIEMBRE |           |
| Modificación de estatutos | -        | -        | -        | 2        | -        | -        | -        | 1        | -          | 3         | 1         | -         | 7         |
| Negociación colectiva     | 1        | 1        | 1        | 1        | -        | 2        | -        | -        | -          | -         | -         | -         | 6         |
| Huelga                    | 2        | 1        | -        | -        | -        | -        | 1        | 6        | 6          | 2         | 5         | -         | 17        |
| Orientación legal / otro  | 1        | 2        | 2        | 3        | -        | 2        | -        | 7        | 12         | 6         | 10        | 4         | 49        |
| <b>TOTAL</b>              | <b>4</b> | <b>4</b> | <b>3</b> | <b>6</b> | <b>-</b> | <b>4</b> | <b>-</b> | <b>9</b> | <b>18</b>  | <b>11</b> | <b>16</b> | <b>4</b>  | <b>79</b> |

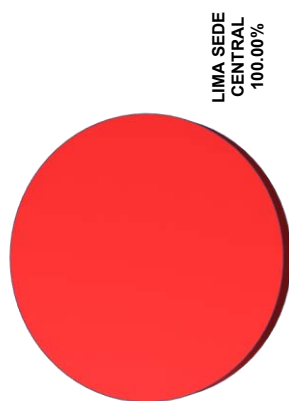
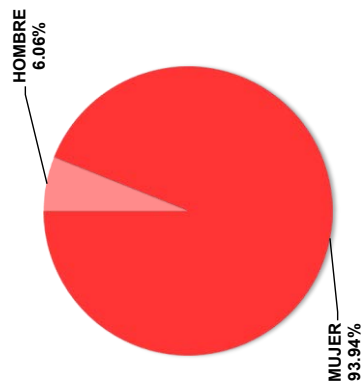


**FUENTE :** MINISTERIO DE TRABAJO Y PROMOCIÓN DEL EMPLEO - MTPE  
DIRECCIÓN REGIONAL DE TRABAJO Y PROMOCIÓN DEL EMPLEO DE LIMA METROPOLITANA  
SUB DIRECCIÓN DE DEFENSA LEGAL GRATUITA Y ASESORÍA AL TRABAJADOR  
**ELABORACIÓN:** MTPE - OGETIC - OFICINA DE ESTADÍSTICA

**Nota.** - No se dispone de información debido a que el gobierno decretó el Estado de Emergencia Nacional, mediante D. S. N 044-2020-PCM, D. S. 008-2020-SA que declara en Emergencia Sanitaria a Nivel Nacional y posteriores normas de ampliaciones y modificatorias.

**LIMA METROPOLITANA**  
**CUADRO N° 134**  
**SERVICIO DE LIQUIDACIONES DE TRABAJADORAS (ES) DEL HOGAR REALIZADAS**  
**POR MES, SEGÚN SEDE Y SEXO**  
**2021**

| SEDE / SEXO              | MES      |          |          |          |          |          |          |          |            |          |           |           | TOTAL     |
|--------------------------|----------|----------|----------|----------|----------|----------|----------|----------|------------|----------|-----------|-----------|-----------|
|                          | ENERO    | FEBRERO  | MARZO    | ABRIL    | MAYO     | JUNIO    | JULIO    | AGOSTO   | SEPTIEMBRE | OCTUBRE  | NOVIEMBRE | DICIEMBRE |           |
| <b>LIMA SEDE CENTRAL</b> | <b>6</b> | <b>1</b> | <b>2</b> | <b>3</b> | <b>3</b> | <b>1</b> | <b>4</b> | <b>4</b> | <b>4</b>   | <b>3</b> | <b>1</b>  | <b>1</b>  | <b>33</b> |
| HOMBRE                   | -        | -        | -        | -        | 1        | -        | -        | -        | 1          | -        | -         | -         | 2         |
| MUJER                    | 6        | 1        | 2        | 3        | 2        | 1        | 4        | 4        | 3          | 3        | 1         | 1         | 31        |
| <b>TOTAL</b>             | <b>6</b> | <b>1</b> | <b>2</b> | <b>3</b> | <b>3</b> | <b>1</b> | <b>4</b> | <b>4</b> | <b>4</b>   | <b>3</b> | <b>1</b>  | <b>1</b>  | <b>33</b> |
| HOMBRE                   | -        | -        | -        | -        | 1        | -        | -        | -        | 1          | -        | -         | -         | 2         |
| MUJER                    | 6        | 1        | 2        | 3        | 2        | 1        | 4        | 4        | 3          | 3        | 1         | 1         | 31        |

**LIQUIDACIONES POR SEDE**

**LIQUIDACIONES POR SEXO**


**FUENTE :** MINISTERIO DE TRABAJO Y PROMOCIÓN DEL EMPLEO - MTPE  
 DIRECCIÓN REGIONAL DE TRABAJO Y PROMOCIÓN DEL EMPLEO DE LIMA METROPOLITANA  
 SUB DIRECCIÓN DE DEFENSA LEGAL GRATUITA Y ASESORÍA AL TRABAJADOR  
**ELABORACIÓN:** MTPE - OGETIC - OFICINA DE ESTADÍSTICA

**Nota.** - No se dispone de información debido a que el gobierno decretó el Estado de Emergencia Nacional, mediante D. S. N 044-2020-PCM, D. S. 008-2020-SA que declara en Emergencia Sanitaria a Nivel Nacional y posteriores normas de ampliaciones y modificatorias.



LIMA METROPOLITANA  
 CUADRO N°135  
 SERVICIO DE LIQUIDACIONES DE TRABAJADORAS (ES) DE LA MICROEMPRESA REALIZADO POR MES, SEGÚN SEDE/SEXO  
 2021

| SEDE / SEXO       | MES       |          |           |           |           |           |           |           |            |          |           |           | TOTAL      |
|-------------------|-----------|----------|-----------|-----------|-----------|-----------|-----------|-----------|------------|----------|-----------|-----------|------------|
|                   | ENERO     | FEBRERO  | MARZO     | ABRIL     | MAYO      | JUNIO     | JULIO     | AGOSTO    | SEPTIEMBRE | OCTUBRE  | NOVIEMBRE | DICIEMBRE |            |
| LIMA SEDE CENTRAL | 21        | 7        | 11        | 11        | 19        | 16        | 14        | 22        | 13         | 6        | 9         | 14        | 163        |
| HOMBRE            | 8         | 6        | 4         | 5         | 9         | 10        | 11        | 10        | 6          | 3        | 4         | 7         | 83         |
| MUJER             | 13        | 1        | 7         | 6         | 10        | 6         | 3         | 12        | 7          | 3        | 5         | 7         | 80         |
| <b>TOTAL</b>      | <b>21</b> | <b>7</b> | <b>11</b> | <b>11</b> | <b>19</b> | <b>16</b> | <b>14</b> | <b>22</b> | <b>13</b>  | <b>6</b> | <b>9</b>  | <b>14</b> | <b>163</b> |
| HOMBRE            | 8         | 6        | 4         | 5         | 9         | 10        | 11        | 10        | 6          | 3        | 4         | 7         | 83         |
| MUJER             | 13        | 1        | 7         | 6         | 10        | 6         | 3         | 12        | 7          | 3        | 5         | 7         | 80         |

FUENTE : MINISTERIO DE TRABAJO Y PROMOCIÓN DEL EMPLEO - MTPE  
 DIRECCIÓN REGIONAL DE TRABAJO Y PROMOCIÓN DEL EMPLEO DE LIMA METROPOLITANA  
 SUB DIRECCIÓN DE DEFENSA LEGAL GRATUITA Y ASESORÍA AL TRABAJADOR  
 ELABORACIÓN: MTPE - OGETIC - OFICINA DE ESTADÍSTICA

LIMA METROPOLITANA  
 CUADRO N° 136  
 SERVICIO DE LIQUIDACIONES DE TRABAJADORAS (ES) DE LA PEQUEÑA EMPRESA REALIZADO POR MES, SEGÚN SEDE/SEXO  
 2021

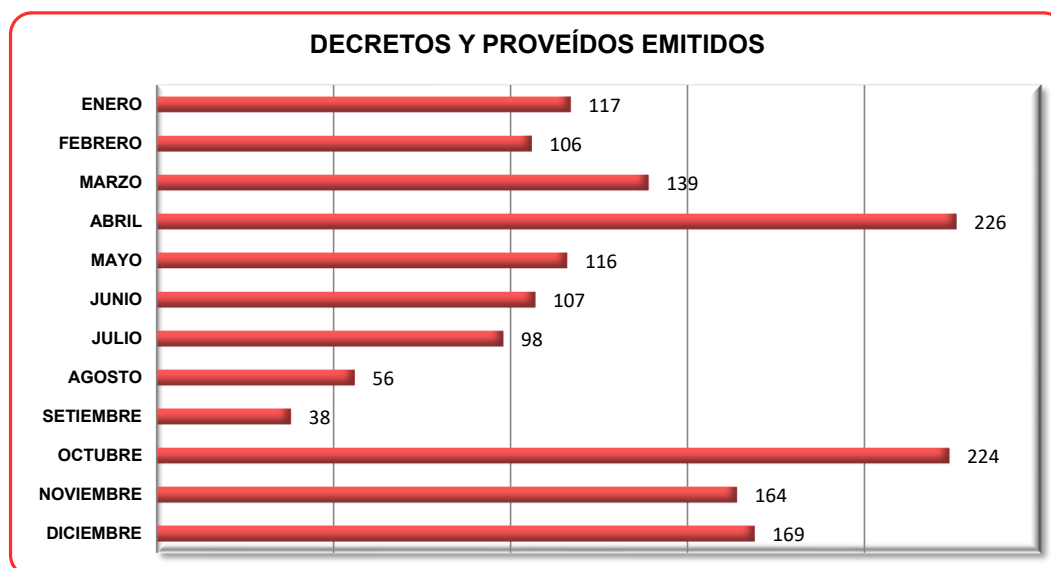
| SEDE / SEXO       | MES       |          |          |          |          |          |          |           |            |           |           |           | TOTAL      |
|-------------------|-----------|----------|----------|----------|----------|----------|----------|-----------|------------|-----------|-----------|-----------|------------|
|                   | ENERO     | FEBRERO  | MARZO    | ABRIL    | MAYO     | JUNIO    | JULIO    | AGOSTO    | SEPTIEMBRE | OCTUBRE   | NOVIEMBRE | DICIEMBRE |            |
| LIMA SEDE CENTRAL | 11        | 4        | 5        | 7        | 9        | 9        | 7        | 14        | 11         | 12        | 10        | 10        | 109        |
| HOMBRE            | 4         | 2        | 2        | 3        | 5        | 3        | 4        | 10        | 5          | 7         | 5         | 4         | 54         |
| MUJER             | 7         | 2        | 3        | 4        | 4        | 6        | 3        | 4         | 6          | 5         | 5         | 6         | 55         |
| <b>TOTAL</b>      | <b>11</b> | <b>4</b> | <b>5</b> | <b>7</b> | <b>9</b> | <b>9</b> | <b>7</b> | <b>14</b> | <b>11</b>  | <b>12</b> | <b>10</b> | <b>10</b> | <b>109</b> |
| HOMBRE            | 4         | 2        | 2        | 3        | 5        | 3        | 4        | 10        | 5          | 7         | 5         | 4         | 54         |
| MUJER             | 7         | 2        | 3        | 4        | 4        | 6        | 3        | 4         | 6          | 5         | 5         | 6         | 55         |

FUENTE : MINISTERIO DE TRABAJO Y PROMOCIÓN DEL EMPLEO - MTPE  
 DIRECCIÓN REGIONAL DE TRABAJO Y PROMOCIÓN DEL EMPLEO DE LIMA METROPOLITANA  
 SUB DIRECCIÓN DE DEFENSA LEGAL GRATUITA Y ASESORÍA AL TRABAJADOR  
 ELABORACIÓN: MTPE - OGETIC - OFICINA DE ESTADÍSTICA

Nota. - No se dispone de información debido a que el gobierno decretó el Estado de Emergencia Nacional, mediante D. S. N 044-2020-PCM, D. S. 008-2020-SA que declara en Emergencia Sanitaria a Nivel Nacional y posteriores normas de ampliaciones y modificatorias.

**CUADRO N° 137**  
**LIMA METROPOLITANA**  
**EMISIÓN DE AUTOS Y PROVEÍDOS EN EL PROCEDIMIENTO DE**  
**CONCILIACIÓN ADMINISTRATIVA LABORAL**  
**2021**

| MES          | AUTOS Y PROVEÍDOS EMITIDOS |
|--------------|----------------------------|
| ENERO        | 117                        |
| FEBRERO      | 106                        |
| MARZO        | 139                        |
| ABRIL        | 226                        |
| MAYO         | 116                        |
| JUNIO        | 107                        |
| JULIO        | 98                         |
| AGOSTO       | 56                         |
| SETIEMBRE    | 38                         |
| OCTUBRE      | 224                        |
| NOVIEMBRE    | 164                        |
| DICIEMBRE    | 169                        |
| <b>TOTAL</b> | <b>1560</b>                |



**FUENTE : MINISTERIO DE TRABAJO Y PROMOCIÓN DEL EMPLEO - MTPE**  
**DIRECCIÓN REGIONAL DE TRABAJO Y PROMOCIÓN DEL EMPLEO DE LIMA METROPOLITANA**  
**SUB DIRECCIÓN DE DEFENSA LEGAL GRATUITA Y ASESORÍA AL TRABAJADOR**  
**ELABORACIÓN: MTPE - OGETIC - OFICINA DE ESTADÍSTICA**

Nota. - No se dispone de información debido a que el gobierno decretó el Estado de Emergencia Nacional, mediante D. S. N 044-2020-PCM, D. S. 008-2020-SA que declara en Emergencia Sanitaria a Nivel Nacional y posteriores normas de ampliaciones y modificatorias.

CUADRO N° 138

**LIMA METROPOLITANA**  
**SERVICIOS PRESTADOS EN MATERIA DE DEFENSA Y ASESORÍA**  
**LEGAL A TRABAJADORES Y EMPLEADORES, SEGÚN AÑO**  
**1993 - 21**

| AÑO  | CONSULTAS |            | CONCILIACIONES |                | DEMANDAS INTERPUESTAS | LIQUIDACIONES |
|------|-----------|------------|----------------|----------------|-----------------------|---------------|
|      | EMPLEADOR | TRABAJADOR | CONCILIADAS    | NO CONCILIADAS |                       |               |
| 1993 | -         | 22 869     | 1 400          | 644            | 1 262                 | 7 033         |
| 1994 | -         | 29 342     | 1 192          | 1 278          | 1 559                 | 15 522        |
| 1995 | -         | 35 627     | 1 187          | 1 101          | 1 361                 | 15 719        |
| 1996 | -         | 19 969     | 1 918          | 1 068          | -                     | 11 671        |
| 1997 | 9 730     | 27 388     | 2 995          | 1 341          | 750                   | 14 637        |
| 1998 | 21 516    | 43 196     | 2 741          | 1 838          | 2 475                 | 13 569        |
| 1999 | 14 665    | 43 319     | 2 587          | 2 086          | 2 078                 | 11 345        |
| 2000 | 9 003     | 39 194     | 2 637          | 1 715          | 1 826                 | 8 343         |
| 2001 | 9 363     | 40 508     | 2 463          | 2 030          | 1 581                 | 9 285         |
| 2002 | 10 133    | 37 393     | 2 606          | 1 677          | 1 852                 | 7 875         |
| 2003 | 23 702    | 38 636     | 2 616          | 2 209          | 1 227                 | 8 568         |
| 2004 | 23 561    | 36 424     | 2 129          | 1 829          | 1 073                 | 9 477         |
| 2005 | 14 782    | 46 266     | 2 359          | 2 139          | 1 308                 | 10 637        |
| 2006 | 18 937    | 88 764     | 2 604          | 2 815          | 1 517                 | 12 909        |
| 2007 | 21 134    | 110 375    | 2 784          | 3 283          | 1 321                 | 13 214        |
| 2008 | 23 974    | 132 227    | 3 312          | 3 745          | 1 777                 | 14 346        |
| 2009 | 24 776    | 158 441    | 3 655          | 4 180          | 1 067                 | 16 241        |
| 2010 | 36 537    | 218 627    | 4 211          | 3 528          | 1 738                 | 20 820        |
| 2011 | 29 669    | 178 555    | 3 594          | 2 521          | 1 562                 | 17 871        |
| 2012 | 24 340    | 175 845    | 3 518          | 2 855          | 1 593                 | 21 914        |
| 2013 | 30 555    | 214 536    | 4 457          | 2 291          | 1 813                 | 22 375        |
| 2014 | 40 329    | 248 209    | 3 747          | 1 995          | 1 532                 | 20 344        |
| 2015 | 27 994    | 185 678    | 2 810          | 1 573          | 1 303                 | 15 789        |
| 2016 | 24 144    | 218 491    | 3 899          | 1 502          | 1 293                 | 17 069        |
| 2017 | 26 932    | 246 430    | 2 294          | 1 524          | 1 464                 | 16 521        |
| 2018 | 27 704    | 245 978    | 3 043          | 1 411          | 1 485                 | 16 070        |
| 2019 | 21 626    | 268 855    | 2 859          | 2 553          | 1 779                 | 18 748        |
| 2020 | 5 189     | 70 938     | 337            | 186            | 603                   | 9 277         |
| 2021 | 2 799     | 49 993     | 20             | 28             | 456                   | 4 019         |

FUENTE : MINISTERIO DE TRABAJO Y PROMOCIÓN DEL EMPLEO - MTPE  
DIRECCIÓN REGIONAL DE TRABAJO Y PROMOCIÓN DEL EMPLEO DE LIMA METROPOLITANA  
SUB DIRECCIÓN DE DEFENSA LEGAL GRATUITA Y ASESORÍA AL TRABAJADOR  
ELABORACIÓN: MTPE - OGETIC - OFICINA DE ESTADÍSTICA

CUADRO N° 139

**PERÚ**  
**SERVICIOS PRESTADOS EN MATERIA DE DEFENSA Y ASESORÍA**  
**LEGAL A TRABAJADORES Y EMPLEADORES, SEGÚN AÑO**  
**1993 - 21**

| AÑO  | CONSULTAS |            | CONCILIACIONES |                | DEMANDAS INTERPUESTAS | LIQUIDACIONES |
|------|-----------|------------|----------------|----------------|-----------------------|---------------|
|      | EMPLEADOR | TRABAJADOR | CONCILIADAS    | NO CONCILIADAS |                       |               |
| 1993 | -         | 49 590     | 13 543         | 644            | 2 792                 | 7 033         |
| 1994 | -         | 61 466     | 10 215         | 1 897          | 3 001                 | 17 857        |
| 1995 | -         | 87 215     | 9 835          | 4 306          | 3 050                 | 29 893        |
| 1996 | -         | 83 234     | 10 417         | 5 742          | 1 240                 | 28 763        |
| 1997 | 16 596    | 87 964     | 11 964         | 6 721          | 2 406                 | 36 381        |
| 1998 | 29 885    | 108 081    | 12 167         | 7 913          | 5 365                 | 37 878        |
| 1999 | 25 070    | 117 763    | 11 416         | 8 668          | 5 783                 | 34 274        |
| 2000 | 21 320    | 115 998    | 11 557         | 7 745          | 3 679                 | 29 636        |
| 2001 | 22 190    | 128 717    | 10 262         | 8 420          | 3 402                 | 28 075        |
| 2002 | 20 923    | 121 322    | 8 681          | 7 683          | 3 310                 | 24 560        |
| 2003 | 35 489    | 125 465    | 8 213          | 7 674          | 2 539                 | 31 935        |
| 2004 | 34 013    | 119 960    | 7 075          | 7 356          | 2 884                 | 29 964        |
| 2005 | 26 304    | 124 734    | 7 259          | 7 263          | 2 947                 | 28 356        |
| 2006 | 31 207    | 176 621    | 7 356          | 8 036          | 2 891                 | 29 890        |
| 2007 | 33 455    | 206 870    | 7 783          | 8 603          | 2 717                 | 31 517        |
| 2008 | 37 889    | 236 368    | 9 570          | 9 978          | 3 696                 | 34 404        |
| 2009 | 36 662    | 278 041    | 11 741         | 11 823         | 3 004                 | 38 405        |
| 2010 | 50 235    | 339 491    | 11 847         | 10 242         | 3 655                 | 40 798        |
| 2011 | 44 696    | 316 961    | 11 336         | 9 437          | 3 795                 | 37 335        |
| 2012 | 39 689    | 329 220    | 10 831         | 8 323          | 3 564                 | 42 622        |
| 2013 | 43 104    | 376 585    | 13 624         | 8 617          | 3 647                 | 45 540        |
| 2014 | 53 355    | 405 387    | 12 635         | 7 330          | 4 329                 | 45 054        |
| 2015 | 42 398    | 341 535    | 11 929         | 6 913          | 3 537                 | 41 940        |
| 2016 | 34 504    | 357 981    | 11 969         | 6 313          | 3 064                 | 39 004        |
| 2017 | 35 538    | 378 452    | 9 467          | 6 013          | 3 667                 | 33 804        |
| 2018 | 36 807    | 372 301    | 9 567          | 5 649          | 3 487                 | 36 770        |
| 2019 | 28 240    | 391 574    | 8 684          | 6 739          | 3 347                 | 37 523        |
| 2020 | 7 077     | 103 537    | 1 554          | 1 052          | 1 089                 | 13 831        |
| 2021 | 9 330     | 106 542    | 1 388          | 1 222          | 1 752                 | 9 823         |

FUENTE : MINISTERIO DE TRABAJO Y PROMOCIÓN DEL EMPLEO  
DIRECCIONES Y GERENCIAS REGIONALES / ZONA DE TRABAJO Y PROMOCIÓN DEL EMPLEO  
ELABORACIÓN: MTPE - OGETIC - OFICINA DE ESTADÍSTICA

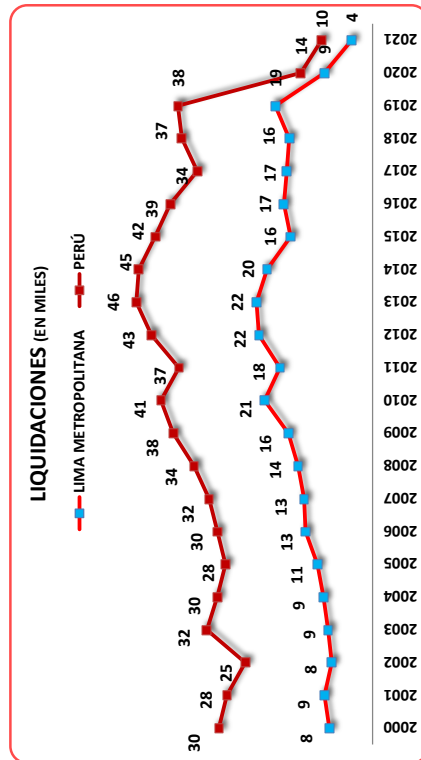
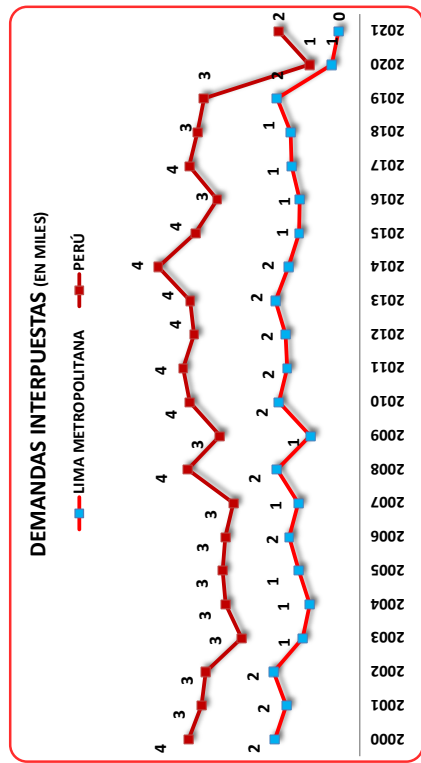
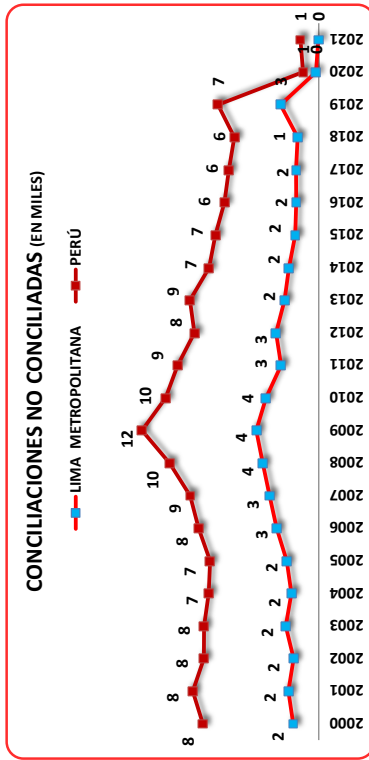
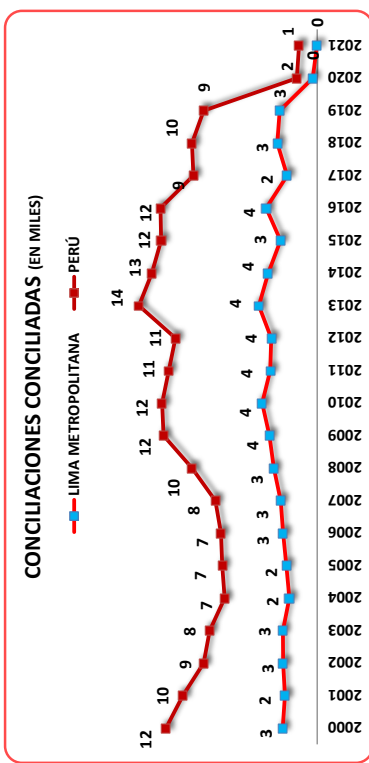
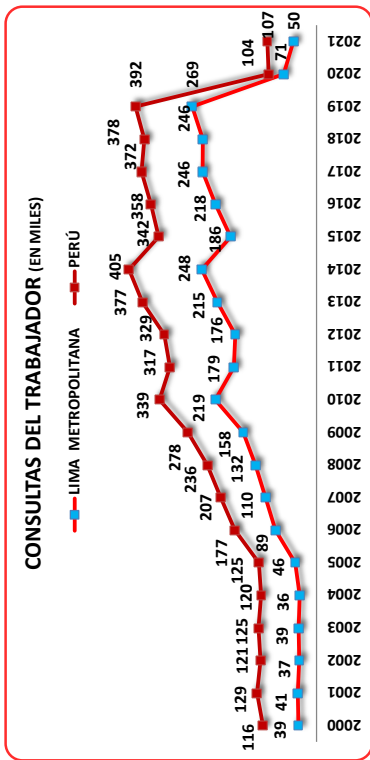
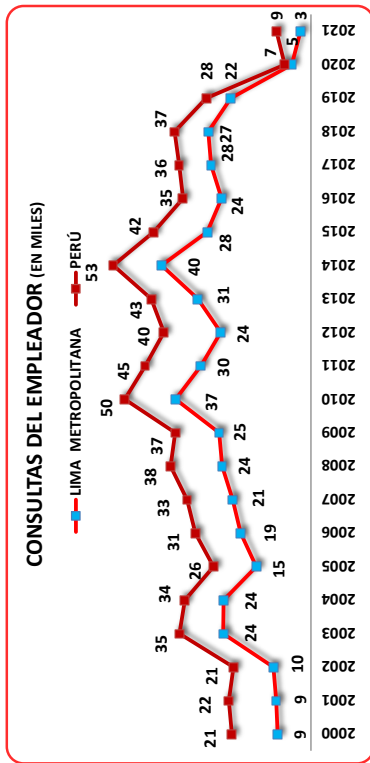
Nota. - No se dispone de información debido a que el gobierno decretó el Estado de Emergencia Nacional, mediante D. S. N 044-2020-PCM, D. S. 008-2020-SA que declara en Emergencia Sanitaria a Nivel Nacional y posteriores normas de ampliaciones y modificatorias.

SERVICIOS PRESTADOS EN MATERIA DE DEFENSA Y ASesorÍA LEGAL A TRABAJADORES Y EMPLEADORES, SEGÚN AÑO 2000 - 21



PERÚ

Ministerio de Trabajo y Promoción del Empleo



FUENTE : MINISTERIO DE TRABAJO Y PROMOCIÓN DEL EMPLEO - MTPE

DIRECCIONES Y GERENCIAS REGIONALES / ZONA DE TRABAJO Y PROMOCIÓN DEL EMPLEO

ELABORACIÓN: MTPE - OGETIC - OFICINA DE ESTADÍSTICA

Nota.- No se dispone de información debido a que el gobierno decretó el Estado de Emergencia Nacional, mediante D. S. N 044-2020-PCM, D. S. 008-2020-SA que declara en Emergencia Sanitaria a Nivel Nacional y posteriores normas de ampliaciones y modificatorias.

PERÚ  
**CUADRO N° 140**  
**SERVICIOS DE DEFENSA Y ASESORÍA LEGAL A TRABAJADORES Y EMPLEADORES POR MES, SEGÚN MATERIA**  
**2021**

| MATERIA   | MES     |         |         |           |         |         |         |         |            |         |           |           | TOTAL     |
|---|---------|---------|---------|-----------|---------|---------|---------|---------|------------|---------|-----------|-----------|-----------|
|   | ENERO   | FEBRERO | MARZO   | ABRIL     | MAYO    | JUNIO   | JULIO   | AGOSTO  | SEPTIEMBRE | OCTUBRE | NOVIEMBRE | DICIEMBRE |           |
| <b>1.- CONSULTAS</b>  | 7 410   | 7 045   | 8 850   | 9 327     | 7 804   | 9 772   | 10 004  | 10 891  | 11 813     | 11 735  | 11 007    | 10 414    | 115 872   |
| <b>1.1.- EMPLEADOR</b>  | 754     | 651     | 674     | 668       | 535     | 542     | 704     | 856     | 1 098      | 906     | 917       | 1 025     | 9 330     |
| - TUPA  | 34      | 45      | 15      | 46        | 33      | 53      | 21      | 54      | 42         | 60      | 51        | 55        | 509       |
| - Planillas   | 74      | 64      | 64      | 59        | 72      | 127     | 127     | 166     | 149        | 150     | 104       | 132       | 1 211     |
| - CTS   | 145     | 117     | 96      | 97        | 103     | 83      | 111     | 101     | 140        | 146     | 153       | 152       | 1 444     |
| - Contratos   | 132     | 105     | 128     | 129       | 106     | 115     | 131     | 151     | 223        | 176     | 188       | 182       | 1 766     |
| - Extinción de relación laboral                                   | 42      | 37      | 40      | 43        | 57      | 36      | 57      | 71      | 102        | 54      | 97        | 70        | 706       |
| - Suspensión de la relación laboral                               | 33      | 37      | 36      | 63        | 25      | 31      | 50      | 43      | 62         | 62      | 31        | 47        | 512       |
| - Empresas de servicios especiales                                | 8       | 4       | 2       | 6         | 2       | 3       | 3       | 2       | 23         | 14      | 15        | 16        | 98        |
| - Otros   | 286     | 242     | 293     | 225       | 159     | 149     | 204     | 268     | 365        | 244     | 278       | 371       | 3 084     |
| <b>1.2.- TRABAJADORES</b>   | 6 656   | 6 394   | 8 176   | 8 659     | 7 269   | 9 230   | 9 300   | 9 835   | 10 715     | 10 829  | 10 090    | 9 389     | 106 542   |
| - Beneficios sociales   | 2 473   | 1 796   | 2 520   | 2 841     | 2 441   | 2 754   | 3 018   | 3 163   | 3 555      | 3 458   | 3 292     | 3 113     | 34 424    |
| - CTS   | 385     | 371     | 454     | 454       | 604     | 535     | 608     | 608     | 628        | 636     | 660       | 560       | 6 351     |
| - Despidos arbitrarios  | 701     | 629     | 746     | 735       | 570     | 754     | 679     | 849     | 808        | 836     | 889       | 712       | 8 908     |
| - Contrato de trabajo   | 356     | 338     | 248     | 299       | 351     | 382     | 377     | 373     | 402        | 426     | 318       | 292       | 4 162     |
| - Remuneraciones  | 405     | 446     | 475     | 542       | 529     | 575     | 530     | 746     | 664        | 636     | 699       | 571       | 6 818     |
| - Hostilidad  | 132     | 121     | 92      | 83        | 51      | 90      | 94      | 87      | 128        | 96      | 111       | 96        | 1 181     |
| - Acoso sexual  | 5       | 12      | 5       | 3         | 55      | 3       | 4       | 10      | 6          | 78      | 8         | 10        | 199       |
| - Orientación legal   | 397     | 445     | 548     | 655       | 691     | 702     | 756     | 780     | 936        | 782     | 703       | 579       | 7 974     |
| - Verificación policial (incluye verificación de vínculo laboral) | 280     | 347     | 351     | 435       | 264     | 438     | 357     | 457     | 545        | 698     | 674       | 447       | 5 293     |
| - Accidentes de trabajo   | 51      | 43      | 45      | 59        | 47      | 106     | 75      | 78      | 96         | 66      | 98        | 102       | 866       |
| - Otros   | 1 471   | 1 846   | 2 692   | 2 553     | 1 666   | 2 972   | 2 875   | 2 684   | 2 947      | 3 115   | 2 638     | 2 907     | 30 366    |
| <b>2.- CONCILIACIONES</b>   | 118     | 80      | 89      | 156       | 102     | 115     | 135     | 129     | 103        | 113     | 108       | 140       | 1 388     |
| <b>2.1.- CONCILIADAS</b>  | 202 430 | 243 835 | 93 146  | 1 497 782 | 198 591 | 310 626 | 230 616 | 108 713 | 227 555    | 176 076 | 172 991   | 984 460   | 4 458 822 |
| - Monto conciliado - en soles                                     | -       | -       | -       | -         | -       | -       | -       | -       | -          | -       | -         | -         | -         |
| - en dólares  | -       | -       | -       | -         | -       | -       | -       | -       | -          | -       | -         | -         | -         |
| <b>2.2.- NO CONCILIADAS</b>                                       | 98      | 62      | 96      | 143       | 93      | 93      | 93      | 55      | 129        | 108     | 106       | 146       | 1 222     |
| <b>2.2.1.- ASISTENCIA DEL EMPLEADOR</b>                           | 74      | 23      | 44      | 86        | 73      | 88      | 43      | 48      | 74         | 77      | 82        | 108       | 820       |
| <b>2.2.2.- ASISTENCIA DEL TRABAJADOR</b>                          | 48      | 21      | 36      | 54        | 59      | 65      | 36      | 45      | 69         | 77      | 65        | 130       | 705       |
| <b>2.2.3.- INASISTENCIA DE AMBAS PARTES</b>                       | 45      | 11      | 51      | 27        | 55      | 20      | 20      | 23      | 23         | 20      | 54        | 61        | 410       |
| <b>3.- DEFENSA LEGAL GRATUITA</b>                                 | 2 254   | 1 919   | 2 365   | 2 311     | 2 565   | 2 891   | 2 734   | 2 900   | 2 917      | 2 665   | 2 241     | 2 274     | 30 036    |
| - Atención al público   | 120     | 174     | 213     | 233       | 186     | 203     | 106     | 95      | 118        | 106     | 103       | 95        | 1 752     |
| - Demandas Interpuestas (efectuadas)                              | 255     | 188     | 251     | 280       | 324     | 256     | 220     | 220     | 249        | 224     | 202       | 206       | 2 858     |
| - Audiencia asistida  | 713     | 523     | 709     | 753       | 747     | 772     | 796     | 733     | 883        | 822     | 571       | 851       | 8 873     |
| - Escritos elaborados   | 951     | 1 110   | 1 206   | 1 396     | 1 688   | 1 362   | 1 346   | 1 257   | 1 167      | 1 314   | 991       | 1 137     | 14 925    |
| - Notificación atendida   | 88      | 78      | 81      | 65        | 103     | 80      | 84      | 76      | 87         | 92      | 105       | 84        | 1 023     |
| - Sentencias  | 26      | 14      | 18      | 26        | 23      | 14      | 29      | 15      | 32         | 24      | 20        | 25        | 266       |
| - Archivos definitivos  | 1 018   | 686     | 729     | 837       | 796     | 687     | 868     | 889     | 775        | 865     | 852       | 821       | 9 823     |
| <b>4.- LIQUIDACIONES</b>  | 562     | 419     | 426     | 501       | 491     | 425     | 574     | 552     | 492        | 564     | 530       | 532       | 6 068     |
| <b>4.1.- SEXO</b>   | 456     | 267     | 303     | 336       | 305     | 262     | 294     | 337     | 283        | 301     | 322       | 289       | 3 755     |
| - Hombre  | 888     | 547     | 590     | 684       | 655     | 549     | 685     | 730     | 624        | 697     | 662       | 671       | 7 982     |
| - Mujer   | 130     | 139     | 139     | 153       | 141     | 138     | 183     | 159     | 151        | 168     | 190       | 150       | 1 841     |
| <b>4.2.- CATEGORÍA OCUPACIONAL</b>                                | 40      | 19      | 132     | 130       | 81      | 32      | 35      | 39      | 36         | 30      | 81        | 70        | 725       |
| - Empleado  | 182 169 | 248 770 | 539 128 | 528 875   | 326 078 | 132 596 | 117 675 | 158 312 | 141 782    | 112 362 | 266 402   | 287 678   | 3 041 827 |
| - Obrero  | 22      | 2 407   | 1 208   | 560       | 762     | 1 060   | 821     | 790     | 998        | 928     | 1 011     | 462       | 11 019    |
| - Monto (en soles)  | 38      | 272     | 78      | 297       | 194     | 695     | 290     | 519     | 130        | 1 263   | 288       | 144       | 4 208     |
| <b>5.- CHARLAS INFORMATIVAS</b>                                   | 638     | 575     | 670     | 806       | 725     | 734     | 645     | 592     | 525        | 731     | 702       | 612       | 7 955     |
| <b>6.- COPIAS CERTIFICADAS</b>                                    |         |         |         |           |         |         |         |         |            |         |           |           |           |
| <b>7.- AUTOS Y PROVEIDOS</b>                                      |         |         |         |           |         |         |         |         |            |         |           |           |           |

FUENTE : MINISTERIO DE TRABAJO Y PROMOCIÓN DEL EMPLEO - MTPPE  
 DIRECCIONES Y GERENCIAS REGIONALES / ZONA DE TRABAJO Y PROMOCIÓN DEL EMPLEO  
 ELABORACION : MTPPE - OGETIC - OFICINA DE ESTADÍSTICA

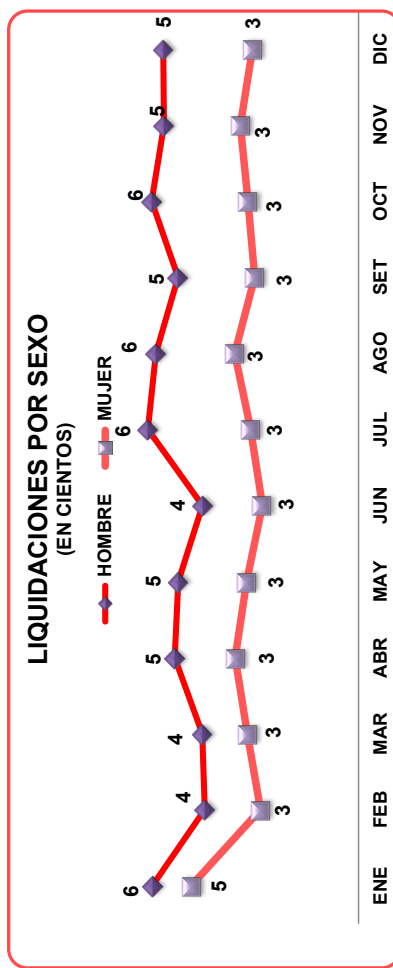
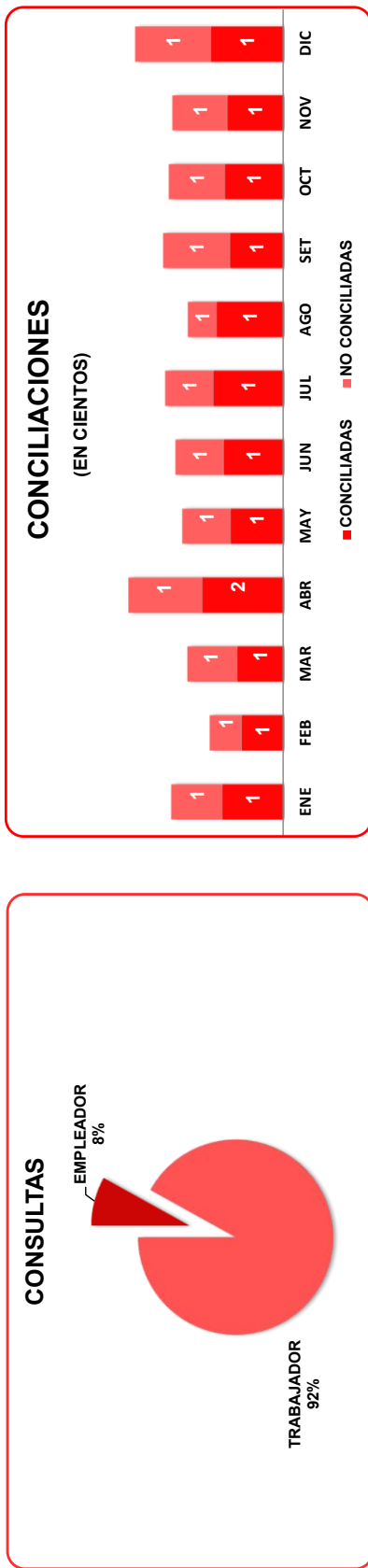
Nota.- No se dispone de información debido a que el gobierno decretó el Estado de Emergencia Nacional, mediante D. S. N 044-2020-PCM, D. S. 008-2020-SA que declara en Emergencia Sanitaria a Nivel Nacional y posteriores normas de ampliaciones y modificatorias.



GRÁFICO N° 17

SERVICIOS DE DEFENSA Y ASESORÍA LEGAL A TRABAJADORES Y EMPLEADORES  
2021

PERÚ



FUENTE : MINISTERIO DE TRABAJO Y PROMOCIÓN DEL EMPLEO - MTPE  
DIRECCIONES Y GERENCIAS REGIONALES / ZONA DE TRABAJO Y PROMOCIÓN DEL EMPLEO  
ELABORACIÓN: MTPE - OGETIC - OFICINA DE ESTADÍSTICA

Nota. - No se dispone de información debido a que el gobierno decretó el Estado de Emergencia Nacional, mediante D. S. N 044-2020-PCM, D. S. 008-2020-SA que declara en Emergencia Sanitaria a Nivel Nacional y posteriores normas de ampliaciones y modificatorias.

CUADRO N° 141

PERÚ

**SERVICIO DE CONSULTAS DEL EMPLEADOR PRESTADO POR MES, SEGÚN DIRECCIÓN Y GERENCIA REGIONAL / ZONA DE TRABAJO 2021**

| DIRECCIÓN Y GERENCIA REGIONAL<br>ZONA DE TRABAJO | MES        |            |            |            |            |            |            |            |              |            |            |              | TOTAL        |    |
|--|------------|------------|------------|------------|------------|------------|------------|------------|--------------|------------|------------|--------------|--------------|----|
|  | ENERO      | FEBRERO    | MARZO      | ABRIL      | MAYO       | JUNIO      | JULIO      | AGOSTO     | SEPTIEMBRE   | OCTUBRE    | NOVIEMBRE  | DICIEMBRE    |              |    |
| AMAZONAS   | 6          | 5          | 3          | 7          | 4          | 8          | 15         |            |              | 7          |            |              | 55           |    |
| CHACHAPOYAS                                      | -          | -          | -          | -          | -          | -          | -          | -          | -            | -          | -          | -            | -            |    |
| BAGUA-UTCUBAMBA-CONDORCANQUI                     | 6          | 5          | 3          | 7          | 4          | 8          | 15         |            |              | 7          |            |              | 55           |    |
| ÁNCASH   | 56         | 57         | 19         | 36         | 46         | 43         | 1          | 9          | 13           | 22         | 23         | 36           | 361          |    |
| CHIMBOTE   | -          | -          | 4          | -          | -          | 2          | -          | 5          | 4            | 6          | -          | 3            | 24           |    |
| HUARAZ   | 56         | 57         | 15         | 36         | 46         | 41         | 1          | 4          | 9            | 16         | 23         | 33           | 337          |    |
| APURÍMAC   | 49         | 33         | 45         | 50         | 42         | 64         | 37         | 52         | 67           | 78         | 81         | 58           | 656          |    |
| ABANCAY  | 15         | -          | 9          | 9          | 5          | 8          | 5          | 7          | 3            | 11         | 8          | 5            | 85           |    |
| CHANKA-ANDAHUAYLAS                               | 34         | 33         | 36         | 41         | 37         | 56         | 32         | 45         | 64           | 67         | 73         | 53           | 571          |    |
| AREQUIPA   | 60         | 42         | 37         | 33         | 33         | 29         | 132        | 166        | 167          | 199        | 201        | 233          | 1 332        |    |
| AREQUIPA   | -          | -          | -          | -          | -          | 1          | 1          | -          | 8            | 1          | 4          | 3            | 18           |    |
| CAMANÁ   | 31         | 21         | 21         | 23         | 29         | 22         | 59         | 52         | 39           | 58         | 54         | 51           | 460          |    |
| MAJES-EL PEDREGAL                                | -          | -          | -          | -          | -          | -          | -          | 9          | 16           | 3          | 7          | 10           | 45           |    |
| MOLLENDO   | 29         | 21         | 16         | 10         | 4          | 6          | 72         | 105        | 104          | 137        | 136        | 169          | 809          |    |
| AYACUCHO   | -          | -          | -          | -          | -          | -          | -          | -          | -            | -          | -          | -            | -            |    |
| AYACUCHO   | -          | -          | -          | -          | -          | -          | -          | -          | -            | -          | -          | -            | -            |    |
| CAJAMARCA  | -          | -          | -          | -          | -          | -          | -          | -          | -            | -          | -          | -            | -            |    |
| CAJAMARCA  | -          | -          | -          | -          | -          | -          | -          | -          | -            | -          | -          | -            | -            |    |
| JAÉN   | -          | -          | -          | -          | -          | -          | -          | -          | -            | -          | -          | -            | -            |    |
| CALLAO   | 4          | 7          | 6          | 10         | 9          | 9          | 15         | 16         | 10           | 19         | 11         | 9            | 125          |    |
| CALLAO   | 4          | 7          | 6          | 10         | 9          | 9          | 15         | 16         | 10           | 19         | 11         | 9            | 125          |    |
| CUSCO  | 10         | 8          | 8          | 5          | 4          | 4          | 10         | 5          | 8            | 11         | 8          | 10           | 91           |    |
| CUSCO  | -          | -          | -          | -          | -          | -          | -          | -          | -            | -          | -          | -            | -            |    |
| QUILLABAMBA                                      | 10         | 8          | 8          | 5          | 4          | 4          | 10         | 5          | 8            | 11         | 8          | 10           | 91           |    |
| SICUANI  | -          | -          | -          | -          | -          | -          | -          | -          | -            | -          | -          | -            | -            |    |
| HUANCAVELICA                                     | -          | -          | -          | -          | -          | -          | -          | -          | -            | -          | -          | -            | -            |    |
| HUANCAVELICA                                     | -          | -          | -          | -          | -          | -          | -          | -          | -            | -          | -          | -            | -            |    |
| HUANUCO  | -          | -          | -          | -          | -          | -          | -          | -          | -            | -          | -          | -            | -            |    |
| HUANUCO  | -          | -          | -          | -          | -          | -          | -          | -          | -            | -          | -          | -            | -            |    |
| ICA  | 6          | 9          | 1          | 2          | 2          | 3          | 3          | 3          | 2            | 1          | 1          | 1            | 34           |    |
| ICA  | -          | -          | -          | -          | -          | -          | -          | -          | -            | -          | -          | -            | -            |    |
| CHINCHA  | 2          | 7          | 1          | 1          | 1          | 2          | 1          | 1          | 1            | 1          | 1          | 1            | 20           |    |
| NAZCA  | -          | -          | -          | -          | -          | -          | -          | -          | -            | -          | -          | -            | -            |    |
| PISCO  | 4          | 2          | -          | 1          | 1          | 1          | 2          | 2          | 1            | -          | -          | -            | 14           |    |
| JUNÍN  | 24         | 22         | 17         | 22         | 19         | 23         | 25         | 16         | 10           | 22         | 24         | 21           | 245          |    |
| HUANCAYO   | 5          | -          | 2          | 3          | 1          | 1          | 3          | -          | 1            | 7          | 6          | 5            | 34           |    |
| LA OROYA   | 10         | 9          | 5          | 9          | 10         | 6          | 11         | -          | 2            | 4          | 1          | 5            | 72           |    |
| SAN RAMÓN  | -          | -          | -          | -          | -          | -          | -          | -          | -            | -          | -          | -            | -            |    |
| SATIPO   | 9          | 13         | 10         | 10         | 8          | 16         | 11         | 16         | 7            | 11         | 17         | 11           | 139          |    |
| TARMA  | -          | -          | -          | -          | -          | -          | -          | -          | -            | -          | -          | -            | -            |    |
| LA LIBERTAD                                      | -          | -          | -          | -          | -          | -          | -          | -          | -            | -          | -          | -            | -            |    |
| TRUJILLO   | -          | -          | -          | -          | -          | -          | -          | -          | -            | -          | -          | -            | -            |    |
| HUAMACHUCO                                       | -          | -          | -          | -          | -          | -          | -          | -          | -            | -          | -          | -            | -            |    |
| SAN PEDRO DE LLOC                                | -          | -          | -          | -          | -          | -          | -          | -          | -            | -          | -          | -            | -            |    |
| CHEPEN   | -          | -          | -          | -          | -          | -          | -          | -          | -            | -          | -          | -            | -            |    |
| LAMBAYEQUE                                       | 10         | 5          | 6          | 6          | 1          | 5          | 10         | 2          | 5            | -          | 5          | 6            | 61           |    |
| CHICLAYO   | 10         | 5          | 6          | 6          | 1          | 5          | 10         | 2          | 5            | -          | 5          | 6            | 61           |    |
| LIMA METROPOLITANA                               | 157        | 253        | 265        | 194        | 132        | 163        | 169        | 245        | 407          | 193        | 290        | 331          | 2 799        |    |
| LIMA METROPOLITANA                               | 157        | 253        | 265        | 194        | 132        | 163        | 169        | 245        | 407          | 193        | 290        | 331          | 2 799        |    |
| LIMA   | 209        | 80         | 100        | 150        | 131        | 50         | 160        | 121        | 150          | 140        | 100        | 151          | 1 542        |    |
| HUACHO   | 209        | 80         | 100        | 150        | 131        | 50         | 160        | 121        | 150          | 140        | 100        | 151          | 1 542        |    |
| CAÑETE   | -          | -          | -          | -          | -          | -          | -          | -          | -            | -          | -          | -            | -            |    |
| LORETO   | 7          | 10         | 46         | 48         | 8          | 39         | 32         | 80         | 112          | 38         | 55         | 50           | 525          |    |
| IQUITOS  | 5          | 6          | 6          | 4          | 5          | 7          | 7          | 10         | 46           | 4          | 5          | 7            | 112          |    |
| YURIMAGUAS                                       | 2          | 4          | 40         | 44         | 3          | 32         | 25         | 70         | 66           | 34         | 50         | 43           | 413          |    |
| MADRE DE DIOS                                    | -          | -          | -          | -          | -          | -          | 2          | -          | -            | -          | -          | -            | 2            |    |
| PUERTO MALDONADO                                 | -          | -          | -          | -          | -          | -          | 2          | -          | -            | -          | -          | -            | 2            |    |
| HUEPETUHE  | -          | -          | -          | -          | -          | -          | -          | -          | -            | -          | -          | -            | -            |    |
| LABERINTO  | -          | -          | -          | -          | -          | -          | -          | -          | -            | -          | -          | -            | -            |    |
| MOQUEGUA   | 44         | 4          | 4          | 4          | 7          | 4          | 4          | 6          | 4            | 11         | 1          | 13           | 106          |    |
| MOQUEGUA   | -          | 4          | -          | 1          | 3          | 1          | 1          | 2          | -            | 2          | -          | 12           | 26           |    |
| ILO  | 44         | -          | 4          | 3          | 4          | 3          | 3          | 4          | 4            | 9          | 1          | 1            | 80           |    |
| PASCO  | -          | -          | -          | -          | 8          | -          | -          | -          | -            | -          | -          | -            | 15           | 23 |
| CERRO DE PASCO                                   | -          | -          | -          | -          | 8          | -          | -          | -          | -            | -          | -          | -            | 15           | 23 |
| PIURA  | 43         | 58         | 36         | 38         | 30         | 38         | 34         | 28         | 39           | 49         | 42         | 37           | 472          |    |
| PIURA  | -          | 1          | 2          | 2          | 2          | -          | -          | -          | -            | -          | -          | -            | 7            |    |
| PAITA  | 36         | 52         | 30         | 33         | 25         | 36         | 27         | 26         | 34           | 46         | 38         | 26           | 409          |    |
| SULLANA  | 7          | 5          | 4          | 3          | 3          | 2          | 7          | 2          | 5            | 3          | 4          | 11           | 56           |    |
| TALARA   | -          | -          | -          | -          | -          | -          | -          | -          | -            | -          | -          | -            | -            |    |
| PUNO   | 5          | 10         | 12         | 8          | 2          | 8          | 16         | 55         | 80           | 50         | 40         | 10           | 296          |    |
| PUNO   | 5          | 10         | 12         | 8          | 2          | 8          | 16         | 55         | 80           | 50         | 40         | 10           | 296          |    |
| JULIACA  | -          | -          | -          | -          | -          | -          | -          | -          | -            | -          | -          | -            | -            |    |
| SAN MARTÍN                                       | 49         | 20         | 37         | 41         | 41         | 34         | 14         | 22         | 4            | 48         | 22         | 19           | 351          |    |
| MOYOBAMBA  | 2          | -          | 2          | 4          | 2          | -          | -          | -          | -            | -          | -          | -            | 10           |    |
| JUANJUÍ  | -          | -          | -          | -          | -          | -          | -          | -          | -            | -          | -          | -            | -            |    |
| TARAPOTO   | 18         | 6          | 13         | 9          | 14         | 10         | -          | -          | -            | -          | -          | -            | 70           |    |
| TOCACHE  | 29         | 14         | 22         | 28         | 25         | 24         | 14         | 22         | 4            | 48         | 22         | 19           | 271          |    |
| RIOJA  | -          | -          | -          | -          | -          | -          | -          | -          | -            | -          | -          | -            | -            |    |
| TACNA  | 5          | 3          | 2          | 2          | 3          | 2          | -          | -          | -            | -          | -          | -            | 17           |    |
| TACNA  | 5          | 3          | 2          | 2          | 3          | 2          | -          | -          | -            | -          | -          | -            | 17           |    |
| TUMBES   | -          | -          | -          | -          | -          | -          | -          | -          | -            | -          | -          | -            | -            |    |
| TUMBES   | -          | -          | -          | -          | -          | -          | -          | -          | -            | -          | -          | -            | -            |    |
| UCAYALI  | 10         | 25         | 30         | 12         | 13         | 16         | 25         | 30         | 20           | 18         | 13         | 25           | 237          |    |
| PUCALLPA   | -          | -          | -          | -          | -          | -          | -          | -          | -            | -          | -          | -            | -            |    |
| AGUAYTÍA   | -          | -          | -          | -          | -          | 1          | -          | -          | -            | -          | -          | -            | 1            |    |
| ATALAYA  | 10         | 25         | 30         | 12         | 13         | 15         | 25         | 30         | 20           | 18         | 13         | 25           | 236          |    |
| <b>TOTAL</b>                                     | <b>754</b> | <b>651</b> | <b>674</b> | <b>668</b> | <b>535</b> | <b>542</b> | <b>704</b> | <b>856</b> | <b>1 098</b> | <b>906</b> | <b>917</b> | <b>1 025</b> | <b>9 330</b> |    |

FUENTE: MINISTERIO DE TRABAJO Y PROMOCIÓN DEL EMPLEO - MTPE

DIRECCIONES Y GERENCIAS REGIONALES / ZONA DE TRABAJO Y PROMOCIÓN DEL EMPLEO

ELABORACIÓN: MTPE - OGETIC - OFICINA DE ESTADÍSTICA

Nota. - No se dispone de información debido a que el gobierno decretó el Estado de Emergencia Nacional, mediante D. S. N 044-2020-PCM, D. S. 008-2020-SA que declara en Emergencia Sanitaria a Nivel Nacional y posteriores normas de ampliaciones y modificatorias.

## PERÚ

## CUADRO N° 142

SERVICIO DE CONSULTAS DEL TRABAJADOR PRESTADO POR MES,  
DIRECCIÓN Y GERENCIA REGIONAL / ZONA DE TRABAJO  
2021

| DIRECCIÓN Y GERENCIA REGIONAL<br>ZONA DE TRABAJO | MES          |              |              |              |              |              |              |              |               |               |               |              | TOTAL          |
|--|--------------|--------------|--------------|--------------|--------------|--------------|--------------|--------------|---------------|---------------|---------------|--------------|----------------|
|  | ENERO        | FEBRERO      | MARZO        | ABRIL        | MAYO         | JUNIO        | JULIO        | AGOSTO       | SEPTIEMBRE    | OCTUBRE       | NOVIEMBRE     | ENERO        |                |
| <b>AMAZONAS</b>                                  | <b>45</b>    | <b>41</b>    | <b>43</b>    | <b>27</b>    | <b>30</b>    | <b>49</b>    | <b>47</b>    | <b>13</b>    | <b>12</b>     | <b>42</b>     | <b>13</b>     | <b>17</b>    | <b>379</b>     |
| CHACHAPOYAS                                      | 20           | 21           | 24           | 7            | 11           | -            | 10           | 13           | 12            | 15            | 13            | 17           | 163            |
| BAGUA-UTCUBAMBA-CONDORCANQUI                     | 25           | 20           | 19           | 20           | 19           | 49           | 37           | -            | -             | 27            | -             | -            | 216            |
| <b>ÁNCASH</b>                                    | <b>122</b>   | <b>165</b>   | <b>271</b>   | <b>264</b>   | <b>279</b>   | <b>259</b>   | <b>275</b>   | <b>234</b>   | <b>358</b>    | <b>266</b>    | <b>240</b>    | <b>216</b>   | <b>2 949</b>   |
| CHIMBOTE   | 84           | 112          | 149          | 166          | 190          | 177          | 191          | 140          | 166           | 157           | 175           | 148          | 1 855          |
| HUARAZ   | 38           | 53           | 122          | 98           | 89           | 82           | 84           | 94           | 192           | 109           | 65            | 68           | 1 094          |
| <b>APURÍMAC</b>                                  | <b>84</b>    | <b>67</b>    | <b>303</b>   | <b>282</b>   | <b>213</b>   | <b>230</b>   | <b>221</b>   | <b>147</b>   | <b>223</b>    | <b>197</b>    | <b>169</b>    | <b>149</b>   | <b>2 285</b>   |
| ABANCAY  | 15           | 1            | 211          | 181          | 145          | 111          | 94           | 27           | 57            | 59            | 46            | 52           | 999            |
| CHANKA-ANDAHUAYLAS                               | 69           | 66           | 92           | 101          | 68           | 119          | 127          | 120          | 166           | 138           | 123           | 97           | 1 286          |
| <b>AREQUIPA</b>                                  | <b>696</b>   | <b>458</b>   | <b>341</b>   | <b>820</b>   | <b>974</b>   | <b>766</b>   | <b>855</b>   | <b>1 071</b> | <b>1 181</b>  | <b>1 135</b>  | <b>987</b>    | <b>973</b>   | <b>10 257</b>  |
| AREQUIPA   | 344          | 183          | 164          | 354          | 471          | 290          | 384          | 530          | 609           | 572           | 443           | 443          | 4 787          |
| CAMANÁ   | 110          | 8            | 34           | 199          | 236          | 188          | 178          | 201          | 256           | 181           | 142           | 122          | 1 855          |
| MAJES-EL PEDREGAL                                | 17           | 24           | 30           | 43           | 41           | 48           | 53           | 78           | 62            | 76            | 74            | 58           | 604            |
| MOLLENDO   | 225          | 243          | 113          | 224          | 226          | 240          | 240          | 262          | 254           | 306           | 328           | 350          | 3 011          |
| <b>AYACUCHO</b>                                  | -            | -            | -            | -            | -            | -            | -            | -            | -             | -             | -             | -            | -              |
| AYACUCHO   | -            | -            | -            | -            | -            | -            | -            | -            | -             | -             | -             | -            | -              |
| <b>CAJAMARCA</b>                                 | <b>89</b>    | <b>140</b>   | <b>135</b>   | <b>106</b>   | <b>98</b>    | <b>137</b>   | <b>170</b>   | <b>153</b>   | <b>165</b>    | <b>183</b>    | <b>157</b>    | <b>205</b>   | <b>1 738</b>   |
| CAJAMARCA  | 36           | 83           | 82           | 62           | 65           | 55           | 35           | 56           | 52            | 37            | 39            | 42           | 644            |
| JAÉN   | 53           | 57           | 53           | 44           | 33           | 82           | 135          | 97           | 113           | 146           | 118           | 163          | 1 094          |
| <b>CALLAO</b>                                    | <b>131</b>   | <b>231</b>   | <b>362</b>   | <b>580</b>   | <b>401</b>   | <b>399</b>   | <b>466</b>   | <b>506</b>   | <b>509</b>    | <b>575</b>    | <b>727</b>    | <b>500</b>   | <b>5 387</b>   |
| CALLAO   | 131          | 231          | 362          | 580          | 401          | 399          | 466          | 506          | 509           | 575           | 727           | 500          | 5 387          |
| <b>CUSCO</b>                                     | <b>68</b>    | <b>45</b>    | <b>62</b>    | <b>63</b>    | <b>60</b>    | <b>63</b>    | <b>61</b>    | <b>58</b>    | <b>60</b>     | <b>61</b>     | <b>60</b>     | <b>60</b>    | <b>721</b>     |
| CUJSCO   | -            | -            | -            | -            | -            | -            | -            | -            | -             | -             | -             | -            | -              |
| QUILLABAMBA                                      | 68           | 45           | 62           | 63           | 60           | 63           | 61           | 58           | 60            | 61            | 60            | 60           | 721            |
| SICUANI  | -            | -            | -            | -            | -            | -            | -            | -            | -             | -             | -             | -            | -              |
| <b>HUANCVELICA</b>                               | -            | -            | -            | -            | -            | -            | -            | -            | -             | -             | -             | -            | -              |
| HUANCVELICA                                      | -            | -            | -            | -            | -            | -            | -            | -            | -             | -             | -             | -            | -              |
| <b>HUÁNUCO</b>                                   | -            | -            | -            | -            | -            | -            | -            | -            | -             | -             | -             | -            | -              |
| HUÁNUCO  | -            | -            | -            | -            | -            | -            | -            | -            | -             | -             | -             | -            | -              |
| <b>ICA</b>                                       | <b>87</b>    | <b>109</b>   | <b>110</b>   | <b>98</b>    | <b>108</b>   | <b>96</b>    | <b>102</b>   | <b>98</b>    | <b>75</b>     | <b>73</b>     | <b>65</b>     | <b>70</b>    | <b>1 091</b>   |
| ICA  | -            | -            | -            | -            | -            | -            | -            | -            | -             | -             | -             | -            | -              |
| CHINCHA  | 37           | 41           | 48           | 37           | 38           | 44           | 25           | 25           | 14            | 23            | 37            | 39           | 408            |
| NAZCA  | -            | -            | -            | -            | -            | -            | -            | -            | -             | -             | -             | -            | -              |
| PISCO  | 50           | 68           | 62           | 61           | 70           | 52           | 77           | 73           | 61            | 50            | 28            | 31           | 683            |
| <b>JUNÍN</b>                                     | <b>302</b>   | <b>195</b>   | <b>247</b>   | <b>296</b>   | <b>288</b>   | <b>233</b>   | <b>290</b>   | <b>178</b>   | <b>311</b>    | <b>272</b>    | <b>219</b>    | <b>340</b>   | <b>3 171</b>   |
| HUANCAYO   | 207          | 110          | 175          | 202          | 191          | 157          | 205          | 129          | 223           | 187           | 139           | 231          | 2 156          |
| LA OROYA   | 50           | 35           | 28           | 39           | 38           | 22           | 56           | 22           | 40            | 29            | 33            | 46           | 438            |
| SAN RAMÓN  | -            | -            | -            | -            | -            | -            | -            | -            | -             | -             | -             | -            | -              |
| SATIPO   | 45           | 50           | 44           | 55           | 59           | 54           | 29           | 27           | 48            | 56            | 47            | 63           | 577            |
| TARMA  | -            | -            | -            | -            | -            | -            | -            | -            | -             | -             | -             | -            | -              |
| <b>LA LIBERTAD</b>                               | -            | -            | -            | -            | -            | -            | -            | -            | -             | -             | -             | -            | -              |
| TRUJILLO   | -            | -            | -            | -            | -            | -            | -            | -            | -             | -             | -             | -            | -              |
| HUAMACHUCO                                       | -            | -            | -            | -            | -            | -            | -            | -            | -             | -             | -             | -            | -              |
| SAN PEDRO DE LLOC                                | -            | -            | -            | -            | -            | -            | -            | -            | -             | -             | -             | -            | -              |
| CHEPEN   | -            | -            | -            | -            | -            | -            | -            | -            | -             | -             | -             | -            | -              |
| <b>LAMBAYEQUE</b>                                | <b>98</b>    | <b>69</b>    | <b>88</b>    | <b>66</b>    | <b>73</b>    | <b>63</b>    | <b>163</b>   | <b>124</b>   | <b>171</b>    | <b>87</b>     | <b>107</b>    | <b>88</b>    | <b>1 197</b>   |
| CHICLAYO   | 98           | 69           | 88           | 66           | 73           | 63           | 163          | 124          | 171           | 87            | 107           | 88           | 1 197          |
| <b>LIMA METROPOLITANA</b>                        | <b>2 775</b> | <b>2 363</b> | <b>3 701</b> | <b>3 684</b> | <b>2 602</b> | <b>4 061</b> | <b>4 069</b> | <b>4 884</b> | <b>5 431</b>  | <b>5 600</b>  | <b>5 436</b>  | <b>5 387</b> | <b>49 993</b>  |
| LIMA METROPOLITANA                               | 2 775        | 2 363        | 3 701        | 3 684        | 2 602        | 4 061        | 4 069        | 4 884        | 5 431         | 5 600         | 5 436         | 5 387        | 49 993         |
| <b>LIMA</b>                                      | <b>209</b>   | <b>93</b>    | <b>174</b>   | <b>196</b>   | <b>300</b>   | <b>77</b>    | <b>252</b>   | <b>160</b>   | <b>180</b>    | <b>170</b>    | <b>142</b>    | -            | <b>1 953</b>   |
| HUACHO   | 209          | 93           | 174          | 196          | 300          | 77           | 252          | 160          | 180           | 170           | 142           | -            | 1 953          |
| CAÑETE   | -            | -            | -            | -            | -            | -            | -            | -            | -             | -             | -             | -            | -              |
| <b>LORETO</b>                                    | <b>441</b>   | <b>449</b>   | <b>444</b>   | <b>431</b>   | <b>552</b>   | <b>487</b>   | <b>646</b>   | <b>609</b>   | <b>524</b>    | <b>505</b>    | <b>632</b>    | <b>498</b>   | <b>6 218</b>   |
| IQUITOS  | 364          | 361          | 394          | 404          | 401          | 424          | 571          | 499          | 444           | 437           | 552           | 424          | 5 275          |
| YURIMAGUAS                                       | 77           | 88           | 50           | 27           | 151          | 63           | 75           | 110          | 80            | 68            | 80            | 74           | 943            |
| <b>MADRE DE DIOS</b>                             | -            | -            | -            | -            | -            | -            | <b>15</b>    | <b>26</b>    | <b>25</b>     | <b>24</b>     | -             | -            | <b>90</b>      |
| PUERTO MALDONADO                                 | -            | -            | -            | -            | -            | -            | 15           | 26           | 25            | 24            | -             | -            | 90             |
| HUEPETUHE  | -            | -            | -            | -            | -            | -            | -            | -            | -             | -             | -             | -            | -              |
| LABERINTO  | -            | -            | -            | -            | -            | -            | -            | -            | -             | -             | -             | -            | -              |
| <b>MOQUEGUA</b>                                  | <b>146</b>   | <b>195</b>   | <b>692</b>   | <b>518</b>   | <b>332</b>   | <b>906</b>   | <b>1 005</b> | <b>653</b>   | <b>608</b>    | <b>240</b>    | <b>190</b>    | <b>183</b>   | <b>5 668</b>   |
| MOQUEGUA   | 146          | 195          | 692          | 518          | 332          | 906          | 1 005        | 653          | 608           | 240           | 190           | 183          | 5 668          |
| ILO  | 102          | 117          | 555          | 417          | 278          | 726          | 870          | 478          | 440           | 164           | 91            | 76           | 4 314          |
| <b>PASCO</b>                                     | <b>44</b>    | <b>78</b>    | <b>137</b>   | <b>101</b>   | <b>54</b>    | <b>180</b>   | <b>135</b>   | <b>175</b>   | <b>168</b>    | <b>76</b>     | <b>99</b>     | <b>107</b>   | <b>1 354</b>   |
| CERRO DE PASCO                                   | 44           | 78           | 137          | 101          | 54           | 180          | 135          | 175          | 168           | 76            | 99            | 107          | 1 354          |
| <b>PIURA</b>                                     | <b>241</b>   | <b>569</b>   | <b>572</b>   | <b>565</b>   | <b>138</b>   | <b>613</b>   | <b>104</b>   | <b>314</b>   | <b>123</b>    | <b>536</b>    | <b>65</b>     | <b>456</b>   | <b>4 296</b>   |
| PIURA  | 46           | 440          | 442          | 458          | 29           | 504          | -            | 198          | -             | 478           | -             | 392          | 2 987          |
| PAITA  | 49           | 40           | 45           | 38           | 38           | 43           | 51           | 56           | 52            | 31            | 41            | 38           | 522            |
| SULLANA  | 82           | 77           | 79           | 69           | 71           | 66           | 53           | 60           | 71            | 27            | 24            | 26           | 705            |
| TALARA   | 64           | 12           | 6            | -            | -            | -            | -            | -            | -             | -             | -             | -            | 82             |
| <b>PUNO</b>                                      | <b>40</b>    | <b>20</b>    | <b>28</b>    | <b>22</b>    | <b>25</b>    | <b>22</b>    | <b>16</b>    | <b>67</b>    | <b>103</b>    | <b>70</b>     | <b>55</b>     | <b>30</b>    | <b>498</b>     |
| PUNO   | 40           | 20           | 28           | 22           | 25           | 22           | 16           | 67           | 103           | 70            | 55            | 30           | 498            |
| JULIACA  | -            | -            | -            | -            | -            | -            | -            | -            | -             | -             | -             | -            | -              |
| <b>SAN MARTÍN</b>                                | <b>98</b>    | <b>78</b>    | <b>88</b>    | <b>106</b>   | <b>100</b>   | <b>108</b>   | <b>51</b>    | <b>56</b>    | <b>27</b>     | <b>70</b>     | <b>15</b>     | <b>48</b>    | <b>845</b>     |
| MOYOBAMBA  | 20           | 11           | 19           | 22           | 22           | 20           | -            | -            | -             | -             | -             | 18           | 132            |
| JUANJUÍ  | 12           | 9            | -            | -            | -            | -            | -            | -            | -             | -             | -             | -            | 21             |
| TARAPOTO   | 23           | 30           | 33           | 35           | 29           | 26           | -            | -            | -             | -             | -             | -            | 176            |
| TOCACHE  | 43           | 28           | 36           | 49           | 49           | 62           | 51           | 56           | 27            | 70            | 15            | 30           | 516            |
| RIOJA  | -            | -            | -            | -            | -            | -            | -            | -            | -             | -             | -             | -            | -              |
| <b>TACNA</b>                                     | <b>963</b>   | <b>1 059</b> | <b>427</b>   | <b>481</b>   | <b>510</b>   | <b>512</b>   | <b>423</b>   | <b>414</b>   | <b>586</b>    | <b>688</b>    | <b>778</b>    | -            | <b>6 841</b>   |
| TACNA  | 963          | 1 059        | 427          | 481          | 510          | 512          | 423          | 414          | 586           | 688           | 778           | -            | 6 841          |
| <b>TUMBES</b>                                    | <b>12</b>    | <b>28</b>    | <b>33</b>    | <b>37</b>    | <b>34</b>    | <b>42</b>    | <b>15</b>    | <b>15</b>    | <b>14</b>     | <b>5</b>      | <b>16</b>     | -            | <b>251</b>     |
| TUMBES   | 12           | 28           | 33           | 37           | 34           | 42           | 15           | 15           | 14            | 5             | 16            | -            | 251            |
| <b>UCAYALI</b>                                   | <b>9</b>     | <b>20</b>    | <b>55</b>    | <b>17</b>    | <b>40</b>    | <b>107</b>   | <b>54</b>    | <b>55</b>    | <b>29</b>     | <b>30</b>     | <b>17</b>     | <b>32</b>    | <b>465</b>     |
| PUCALLPA   | -            | -            | -            | -            | -            | -            | -            | -            | -             | -             | -             | -            | -              |
| AGUAYTÍA   | -            | -            | -            | -            | -            | 75           | -            | -            | -             | -             | -             | -            | 75             |
| ATLAYA   | 9            | 20           | 55           | 17           | 40           | 32           | 54           | 55           | 29            | 30            | 17            | 32           | 390            |
| <b>TOTAL</b>                                     | <b>6 656</b> | <b>6 394</b> | <b>8 176</b> | <b>8 659</b> | <b>7 269</b> | <b>9 230</b> | <b>9 300</b> | <b>9 835</b> | <b>10 715</b> | <b>10 829</b> | <b>10 090</b> | <b>9 389</b> | <b>106 542</b> |

FUENTE : MINISTERIO DE TRABAJO Y PROMOCIÓN DEL EMPLEO - MTPE

DIRECCIONES Y GERENCIAS REGIONALES / ZONA DE TRABAJO Y PROMOCIÓN DEL EMPLEO

ELABORACIÓN: MTPE - OGETIC - OFICINA DE ESTADÍSTICA

Nota. - No se dispone de información debido a que el gobierno decretó el Estado de Emergencia Nacional, mediante D. S. N 044-2020-PCM, D. S. 008-2020-SA que declara en Emergencia Sanitaria a Nivel Nacional y posteriores normas de ampliaciones y modificatorias.



CUADRO N° 143

PERÚ

**SERVICIO DE CONCILIACIONES-CONCILIADAS PRESTADO EN MATERIA DE DEFENSA Y ASESORÍA LEGAL  
POR MES, SEGÚN DIRECCIÓN Y GERENCIA REGIONAL / ZONA DE TRABAJO  
2021**

| DIRECCIÓN Y GERENCIA REGIONAL<br>ZONA DE TRABAJO | MES        |           |           |            |            |            |            |            |            |            |            |            | TOTAL        |
|--|------------|-----------|-----------|------------|------------|------------|------------|------------|------------|------------|------------|------------|--------------|
|  | ENERO      | FEBRERO   | MARZO     | ABRIL      | MAYO       | JUNIO      | JULIO      | AGOSTO     | SEPTIEMBRE | OCTUBRE    | NOVIEMBRE  | DICIEMBRE  |              |
| AMAZONAS   | -          | -         | -         | -          | -          | -          | 1          | -          | -          | -          | -          | -          | 1            |
| CHACHAPOYAS                                      | -          | -         | -         | -          | -          | -          | -          | -          | -          | -          | -          | -          | -            |
| BAGUA-UTCUBAMBA-CONDORCANQUI                     | -          | -         | -         | -          | -          | -          | 1          | -          | -          | -          | -          | -          | 1            |
| ÁNCASH   | -          | -         | -         | -          | -          | -          | -          | -          | -          | -          | 1          | 1          | 2            |
| CHIMBOTE   | -          | -         | -         | -          | -          | -          | -          | -          | -          | -          | 1          | 1          | 2            |
| HUARAZ   | -          | -         | -         | -          | -          | -          | -          | -          | -          | -          | -          | -          | -            |
| APURÍMAC   | 1          | -         | 12        | 26         | 5          | 2          | 7          | 9          | 10         | 6          | 8          | 6          | 92           |
| ABANCAY  | 1          | -         | 11        | 23         | 5          | 2          | 5          | 6          | 4          | 4          | 7          | 3          | 71           |
| CHANKA-ANDAHUAYLAS                               | -          | -         | 1         | 3          | -          | -          | 2          | 3          | 6          | 2          | 1          | 3          | 21           |
| AREQUIPA   | 38         | 22        | 12        | 44         | 24         | 42         | 34         | 29         | 33         | 22         | 32         | 23         | 355          |
| AREQUIPA   | 30         | 15        | 6         | 31         | 18         | 34         | 28         | 21         | 30         | 19         | 26         | 18         | 276          |
| CAMANA   | -          | -         | -         | 1          | 1          | 8          | 1          | 1          | 2          | 2          | 2          | 19         | 19           |
| MAJES-EL PEDREGAL                                | 6          | -         | 1         | 7          | 2          | -          | 1          | 7          | 2          | 1          | 4          | 3          | 34           |
| MOLLENDO   | 2          | 7         | 5         | 5          | 3          | -          | 4          | -          | -          | -          | -          | -          | 26           |
| AYACUCHO   | -          | -         | -         | -          | -          | -          | -          | -          | -          | -          | -          | -          | -            |
| AYACUCHO   | -          | -         | -         | -          | -          | -          | -          | -          | -          | -          | -          | -          | -            |
| CAJAMARCA  | 24         | 43        | 34        | 28         | 24         | 14         | 19         | 35         | 21         | 23         | 16         | 26         | 307          |
| CAJAMARCA  | 11         | 28        | 19        | 6          | 14         | 14         | 12         | 19         | 18         | 18         | 15         | 23         | 197          |
| JAÉN   | 13         | 15        | 15        | 22         | 10         | -          | 7          | 16         | 3          | 5          | 1          | 3          | 110          |
| CALLAO   | -          | -         | -         | -          | 1          | -          | 1          | 1          | 2          | 1          | -          | 2          | 8            |
| CALLAO   | -          | -         | -         | -          | 1          | -          | 1          | 1          | 2          | 1          | -          | 2          | 8            |
| CUSCO  | 2          | -         | -         | 1          | 2          | 1          | 1          | -          | -          | 2          | 2          | 1          | 12           |
| CUSCO  | -          | -         | -         | -          | -          | -          | -          | -          | -          | -          | -          | -          | -            |
| QUILLABAMABA                                     | 2          | -         | -         | 1          | 2          | 1          | 1          | -          | -          | 2          | 2          | 1          | 12           |
| SICUANI  | -          | -         | -         | -          | -          | -          | -          | -          | -          | -          | -          | -          | -            |
| HUANCAVELICA                                     | 3          | -         | 1         | 6          | 6          | 4          | -          | 2          | 3          | 2          | 10         | 11         | 48           |
| HUANCAVELICA                                     | 3          | -         | 1         | 6          | 6          | 4          | -          | 2          | 3          | 2          | 10         | 11         | 48           |
| HUÁNUCO  | -          | -         | -         | -          | -          | -          | -          | -          | -          | -          | -          | -          | -            |
| HUÁNUCO  | -          | -         | -         | -          | -          | -          | -          | -          | -          | -          | -          | -          | -            |
| ICA  | 1          | -         | 5         | 11         | 4          | 18         | 34         | 37         | 1          | 15         | 8          | 10         | 144          |
| ICA  | -          | -         | -         | -          | -          | -          | 10         | 14         | 1          | 7          | 6          | 6          | 44           |
| CHINCHA  | 1          | -         | 5         | 11         | 4          | 17         | 23         | 23         | -          | 6          | 2          | 4          | 96           |
| NAZCA  | -          | -         | -         | -          | -          | -          | -          | -          | -          | -          | -          | -          | -            |
| PISCO  | -          | -         | -         | -          | -          | 1          | 1          | -          | -          | 2          | -          | -          | 4            |
| JUNÍN  | 13         | 1         | 3         | 8          | 4          | 9          | 6          | 2          | 8          | 2          | 2          | 5          | 63           |
| HUANCAYO   | 6          | -         | 1         | 6          | 1          | 6          | 6          | 2          | 5          | 2          | 1          | 5          | 41           |
| LA OROYA   | 7          | 1         | 2         | 2          | 3          | 3          | -          | -          | -          | -          | -          | -          | 18           |
| SAN RAMÓN  | -          | -         | -         | -          | -          | -          | -          | -          | 3          | -          | 1          | -          | 4            |
| SATIPO   | -          | -         | -         | -          | -          | -          | -          | -          | -          | -          | -          | -          | -            |
| TARMA  | -          | -         | -         | -          | -          | -          | -          | -          | -          | -          | -          | -          | -            |
| LA LIBERTAD                                      | -          | -         | -         | -          | -          | -          | -          | -          | -          | -          | -          | -          | -            |
| TRUJILLO   | -          | -         | -         | -          | -          | -          | -          | -          | -          | -          | -          | -          | -            |
| HUAMACHUCO                                       | -          | -         | -         | -          | -          | -          | -          | -          | -          | -          | -          | -          | -            |
| SAN PEDRO DE LLOC                                | -          | -         | -         | -          | -          | -          | -          | -          | -          | -          | -          | -          | -            |
| CHEPEN   | -          | -         | -         | -          | -          | -          | -          | -          | -          | -          | -          | -          | -            |
| LAMBAYEQUE                                       | 1          | -         | 6         | 1          | 1          | -          | -          | 1          | 2          | -          | 1          | 2          | 15           |
| CHICLAYO   | 1          | -         | 6         | 1          | 1          | -          | -          | 1          | 2          | -          | 1          | 2          | 15           |
| LIMA METROPOLITANA                               | -          | -         | -         | -          | -          | -          | -          | 2          | 3          | 1          | -          | 14         | 20           |
| LIMA METROPOLITANA                               | -          | -         | -         | -          | -          | -          | -          | 2          | 3          | 1          | -          | 14         | 20           |
| LIMA   | -          | -         | -         | 3          | 3          | 2          | -          | -          | 3          | 2          | -          | -          | 13           |
| HUACHO   | -          | -         | -         | 3          | 3          | 2          | -          | -          | 3          | 2          | -          | -          | 13           |
| CANETE   | -          | -         | -         | -          | -          | -          | -          | -          | -          | -          | -          | -          | -            |
| LORETO   | 21         | 6         | 8         | 21         | 19         | 15         | 27         | 9          | 12         | 28         | 25         | 17         | 208          |
| IQUITOS  | 20         | 4         | 7         | 18         | 16         | 14         | 21         | 6          | 8          | 21         | 19         | 14         | 168          |
| YURIMAGUAS                                       | 1          | 2         | 1         | 3          | 3          | 1          | 6          | 3          | 4          | 7          | 6          | 3          | 40           |
| MADRE DE DIOS                                    | -          | -         | -         | -          | -          | -          | 1          | 1          | -          | 3          | -          | -          | 5            |
| PUERTO MALDONADO                                 | -          | -         | -         | -          | -          | -          | 1          | 1          | -          | 3          | -          | -          | 5            |
| HUEPETUHE  | -          | -         | -         | -          | -          | -          | -          | -          | -          | -          | -          | -          | -            |
| LABERINTO  | -          | -         | -         | -          | -          | -          | -          | -          | -          | -          | -          | -          | -            |
| MOQUEGUA   | 1          | 2         | 3         | 6          | 4          | 5          | 4          | -          | 3          | 3          | 3          | 3          | 37           |
| MOQUEGUA   | 1          | 2         | -         | 3          | -          | 2          | 2          | -          | 3          | 2          | 3          | -          | 18           |
| ILO  | -          | -         | 3         | 3          | 4          | 3          | 2          | -          | -          | 1          | -          | 3          | 19           |
| PASCO  | -          | -         | -         | -          | 5          | -          | -          | -          | -          | -          | -          | 15         | 20           |
| CERRO DE PASCO                                   | -          | -         | -         | -          | 5          | -          | -          | -          | -          | -          | -          | 15         | 20           |
| PIURA  | 9          | 6         | 3         | -          | -          | -          | -          | -          | -          | -          | -          | -          | 18           |
| PIURA  | -          | -         | -         | -          | -          | -          | -          | -          | -          | -          | -          | -          | -            |
| PAITA  | -          | -         | -         | -          | -          | -          | -          | -          | -          | -          | -          | -          | -            |
| SULLANA  | -          | -         | -         | -          | -          | -          | -          | -          | -          | -          | -          | -          | -            |
| TALARA   | 9          | 6         | 3         | -          | -          | -          | -          | -          | -          | -          | -          | -          | 18           |
| PUNO   | 4          | -         | 1         | 1          | -          | -          | -          | 1          | 1          | 3          | -          | 4          | 15           |
| PUNO   | 4          | -         | 1         | 1          | -          | -          | -          | 1          | 1          | 3          | -          | 4          | 15           |
| JULIACA  | -          | -         | -         | -          | -          | -          | -          | -          | -          | -          | -          | -          | -            |
| SAN MARTÍN                                       | -          | -         | -         | -          | -          | 2          | -          | -          | -          | -          | -          | -          | 2            |
| MOYOBAMBA  | -          | -         | -         | -          | -          | 2          | -          | -          | -          | -          | -          | -          | 2            |
| JUANJUÍ  | -          | -         | -         | -          | -          | -          | -          | -          | -          | -          | -          | -          | -            |
| TARAPOTO   | -          | -         | -         | -          | -          | -          | -          | -          | -          | -          | -          | -          | -            |
| TOCACHE  | -          | -         | -         | -          | -          | -          | -          | -          | -          | -          | -          | -          | -            |
| RIOJA  | -          | -         | -         | -          | -          | -          | -          | -          | -          | -          | -          | -          | -            |
| TACNA  | -          | -         | -         | -          | -          | -          | -          | -          | -          | -          | -          | -          | -            |
| TACNA  | -          | -         | -         | -          | -          | -          | -          | -          | -          | -          | -          | -          | -            |
| TUMBES   | -          | -         | -         | -          | -          | -          | -          | -          | -          | -          | -          | -          | -            |
| TUMBES   | -          | -         | -         | -          | -          | -          | -          | -          | -          | -          | -          | -          | -            |
| UCAYALI  | -          | -         | 1         | -          | -          | 1          | -          | -          | 1          | -          | -          | -          | 3            |
| PUCALLPA   | -          | -         | -         | -          | -          | -          | -          | -          | -          | -          | -          | -          | -            |
| AGUAYTÍA   | -          | -         | -         | -          | -          | -          | -          | -          | -          | -          | -          | -          | -            |
| ATALAYA  | -          | -         | 1         | -          | -          | 1          | -          | -          | 1          | -          | -          | -          | 3            |
| <b>TOTAL</b>                                     | <b>118</b> | <b>80</b> | <b>89</b> | <b>156</b> | <b>102</b> | <b>115</b> | <b>135</b> | <b>129</b> | <b>103</b> | <b>113</b> | <b>108</b> | <b>140</b> | <b>1 388</b> |

FUENTE : MINISTERIO DE TRABAJO Y PROMOCIÓN DEL EMPLEO - MTPE

DIRECCIONES Y GERENCIAS REGIONALES / ZONA DE TRABAJO Y PROMOCIÓN DEL EMPLEO

ELABORACIÓN: MTPE - OGETIC - OFICINA DE ESTADÍSTICA

Nota. - No se dispone de información debido a que el gobierno decretó el Estado de Emergencia Nacional, mediante D. S. N 044-2020-PCM, D. S. 008-2020-SA que declara en Emergencia Sanitaria a Nivel Nacional y posteriores normas de ampliaciones y modificatorias.

CUADRO N° 144

PERÚ

SERVICIO DE CONCILIACIONES-NO CONCILIADAS PRESTADO EN MATERIA DE DEFENSA Y ASESORÍA LEGAL  
POR MESES, SEGÚN DIRECCIÓN Y GERENCIA REGIONAL / ZONA DE TRABAJO  
2021

| DIRECCIÓN Y GERENCIA REGIONAL<br>ZONA DE TRABAJO | MES       |           |           |            |           |           |           |           |            |            |            |            | TOTAL        |
|--|-----------|-----------|-----------|------------|-----------|-----------|-----------|-----------|------------|------------|------------|------------|--------------|
|  | ENERO     | FEBRERO   | MARZO     | ABRIL      | MAYO      | JUNIO     | JULIO     | AGOSTO    | SEPTIEMBRE | OCTUBRE    | NOVIEMBRE  | DICIEMBRE  |              |
| AMAZONAS   | -         | -         | -         | -          | -         | -         | -         | -         | -          | -          | -          | -          | -            |
| CHACHAPOYAS                                      | -         | -         | -         | -          | -         | -         | -         | -         | -          | -          | -          | -          | -            |
| BAGUA-UTCUBAMBA-CONDORCANQUI                     | -         | -         | -         | -          | -         | -         | -         | -         | -          | -          | -          | -          | -            |
| ÁNCASH   | -         | -         | -         | -          | -         | -         | -         | -         | -          | 1          | 4          | -          | 5            |
| CHIMBOTE   | -         | -         | -         | -          | -         | -         | -         | -         | -          | 1          | 4          | -          | 5            |
| HUARAZ   | -         | -         | -         | -          | -         | -         | -         | -         | -          | -          | -          | -          | -            |
| APURÍMAC   | -         | -         | 6         | 12         | 3         | 8         | 6         | 2         | 11         | 3          | 4          | 10         | 65           |
| ABANCAY  | -         | -         | 5         | 12         | 3         | 7         | 6         | 1         | 10         | 2          | 4          | 8          | 58           |
| CHANKA- ANDAHUAYLAS                              | -         | -         | 1         | -          | -         | 1         | -         | 1         | 1          | -          | -          | 2          | 7            |
| AREQUIPA   | 40        | 30        | 13        | 50         | 25        | 42        | 34        | 23        | 54         | 28         | 26         | 38         | 403          |
| AREQUIPA   | 31        | 21        | 5         | 43         | 18        | 28        | 29        | 20        | 39         | 18         | 22         | 32         | 306          |
| CAMAÑA   | 2         | 3         | 1         | -          | 3         | 8         | -         | -         | 1          | 1          | 1          | 1          | 20           |
| MAJES-EL PEDREGAL                                | 3         | 4         | 3         | 3          | 3         | 5         | 1         | 3         | 3          | 6          | 1          | 4          | 39           |
| MOLLENO  | 4         | 2         | 4         | 4          | 1         | 1         | 4         | -         | 12         | 3          | 2          | 1          | 38           |
| AYACUCHO   | -         | -         | -         | -          | -         | -         | -         | -         | -          | -          | -          | -          | -            |
| AYACUCHO   | -         | -         | -         | -          | -         | -         | -         | -         | -          | -          | -          | -          | -            |
| CAJAMARCA  | -         | 5         | 4         | -          | 2         | 5         | 21        | 11        | 9          | 3          | 3          | 19         | 82           |
| CAJAMARCA  | -         | -         | -         | -          | -         | -         | -         | -         | -          | -          | -          | -          | -            |
| JAÉN   | -         | 5         | 4         | -          | 2         | 5         | 21        | 11        | 9          | 3          | 3          | 19         | 82           |
| CALLAO   | -         | -         | -         | -          | -         | -         | -         | -         | 3          | 2          | 1          | 1          | 7            |
| CALLAO   | -         | -         | -         | -          | -         | -         | -         | -         | 3          | 2          | 1          | 1          | 7            |
| CUSCO  | 1         | -         | 1         | -          | 1         | -         | 1         | 2         | 1          | -          | -          | -          | 7            |
| CUSCO  | -         | -         | -         | -          | -         | -         | -         | -         | -          | -          | -          | -          | -            |
| QUILLABAMBA                                      | 1         | -         | 1         | -          | 1         | -         | 1         | 2         | 1          | -          | -          | -          | 7            |
| SICUANI  | -         | -         | -         | -          | -         | -         | -         | -         | -          | -          | -          | -          | -            |
| HUANCAVELICA                                     | 2         | -         | 3         | 1          | 1         | -         | -         | 2         | 3          | 2          | 8          | 2          | 24           |
| HUANCAVELICA                                     | 2         | -         | 3         | 1          | 1         | -         | -         | 2         | 3          | 2          | 8          | 2          | 24           |
| HUÁNUCO  | -         | -         | -         | -          | -         | -         | -         | -         | -          | -          | -          | -          | -            |
| HUÁNUCO  | -         | -         | -         | -          | -         | -         | -         | -         | -          | -          | -          | -          | -            |
| ICA  | -         | -         | -         | 9          | 5         | 2         | 2         | 2         | 8          | 5          | 8          | 17         | 58           |
| ICA  | -         | -         | -         | -          | -         | -         | -         | -         | 3          | 1          | 2          | 12         | 18           |
| CHINCHA  | -         | -         | -         | 2          | 1         | 1         | 1         | -         | -          | 1          | 4          | 5          | 15           |
| NAZCA  | -         | -         | -         | -          | -         | -         | -         | -         | -          | -          | -          | -          | -            |
| PISCO  | -         | -         | -         | 7          | 4         | 1         | 1         | 2         | 5          | 3          | 2          | -          | 25           |
| JUNÍN  | 7         | -         | 2         | 4          | 5         | 6         | 3         | 3         | 8          | 4          | 5          | 1          | 48           |
| HUANCAYO   | 7         | -         | 2         | 4          | 4         | 5         | 3         | 3         | 3          | 1          | 4          | 1          | 37           |
| LA OROYA   | -         | -         | -         | -          | 1         | 1         | -         | -         | 5          | 3          | -          | -          | 10           |
| SAN RAMÓN  | -         | -         | -         | -          | -         | -         | -         | -         | -          | -          | 1          | -          | 1            |
| SATIPO   | -         | -         | -         | -          | -         | -         | -         | -         | -          | -          | -          | -          | -            |
| TARMA  | -         | -         | -         | -          | -         | -         | -         | -         | -          | -          | -          | -          | -            |
| LA LIBERTAD                                      | -         | -         | -         | -          | -         | -         | -         | -         | -          | -          | -          | -          | -            |
| TRUJILLO   | -         | -         | -         | -          | -         | -         | -         | -         | -          | -          | -          | -          | -            |
| HUAMACHUCO                                       | -         | -         | -         | -          | -         | -         | -         | -         | -          | -          | -          | -          | -            |
| SAN PEDRO DE LLOC                                | -         | -         | -         | -          | -         | -         | -         | -         | -          | -          | -          | -          | -            |
| CHEPEN   | -         | -         | -         | -          | -         | -         | -         | -         | -          | -          | -          | -          | -            |
| LAMBAYEQUE                                       | 1         | -         | 7         | 2          | 7         | 2         | 1         | 1         | 2          | -          | 1          | -          | 24           |
| CHICLAYO   | 1         | -         | 7         | 2          | 7         | 2         | 1         | 1         | 2          | -          | 1          | -          | 24           |
| LIMA METROPOLITANA                               | -         | -         | -         | -          | -         | -         | -         | 1         | -          | -          | 2          | 25         | 28           |
| LIMA METROPOLITANA                               | -         | -         | -         | -          | -         | -         | -         | 1         | -          | -          | 2          | 25         | 28           |
| LIMA   | -         | -         | -         | -          | -         | 1         | -         | 1         | -          | -          | -          | -          | 2            |
| HUACHO   | -         | -         | -         | -          | -         | 1         | -         | 1         | -          | -          | -          | -          | 2            |
| CAÑETE   | -         | -         | -         | -          | -         | -         | -         | -         | -          | -          | -          | -          | -            |
| LORETO   | 17        | 4         | 12        | 38         | 25        | 19        | 17        | 4         | 14         | 39         | 26         | 22         | 237          |
| IQUITOS  | 17        | 3         | 11        | 37         | 24        | 18        | 17        | 4         | 12         | 38         | 25         | 18         | 224          |
| YURIMAGUAS                                       | -         | 1         | 1         | 1          | 1         | 1         | -         | -         | 2          | 1          | 1          | 4          | 13           |
| MADRE DE DIOS                                    | -         | -         | -         | -          | -         | -         | -         | -         | -          | 1          | -          | -          | 1            |
| PUERTO MALDONADO                                 | -         | -         | -         | -          | -         | -         | -         | -         | -          | 1          | -          | -          | 1            |
| HUEPETUHE  | -         | -         | -         | -          | -         | -         | -         | -         | -          | -          | -          | -          | -            |
| LABERINTO  | -         | -         | -         | -          | -         | -         | -         | -         | -          | -          | -          | -          | -            |
| MOQUEGUA   | 4         | 1         | 6         | 3          | 4         | 3         | 2         | 1         | 8          | 11         | 1          | 2          | 46           |
| MOQUEGUA   | -         | 1         | 2         | 1          | 2         | -         | -         | -         | 3          | 2          | -          | -          | 11           |
| ILO  | 4         | -         | 4         | 2          | 2         | 3         | 2         | 1         | 5          | 9          | 1          | 2          | 35           |
| PASCO  | -         | -         | -         | -          | 4         | -         | -         | -         | -          | -          | -          | 5          | 9            |
| CERRO DE PASCO                                   | -         | -         | -         | -          | 4         | -         | -         | -         | -          | -          | -          | 5          | 9            |
| PIURA  | 17        | 22        | 16        | -          | -         | -         | -         | -         | -          | -          | -          | -          | 55           |
| PIURA  | -         | -         | -         | -          | -         | -         | -         | -         | -          | -          | -          | -          | -            |
| PAITA  | -         | -         | -         | -          | -         | -         | -         | -         | -          | -          | -          | -          | -            |
| SULLANA  | -         | -         | -         | -          | -         | -         | -         | -         | -          | -          | -          | -          | -            |
| TALARA   | 17        | 22        | 16        | -          | -         | -         | -         | -         | -          | -          | -          | -          | 55           |
| PUNO   | 9         | -         | 24        | 19         | 8         | -         | 4         | 2         | 8          | 9          | 17         | 4          | 104          |
| PUNO   | 9         | -         | 24        | 19         | 8         | -         | 4         | 2         | 8          | 9          | 17         | 4          | 104          |
| JULIACA  | -         | -         | -         | -          | -         | -         | -         | -         | -          | -          | -          | -          | -            |
| SAN MARTÍN                                       | -         | -         | -         | -          | -         | 2         | -         | -         | -          | -          | -          | -          | 2            |
| MOYOBAMBA  | -         | -         | -         | -          | -         | 2         | -         | -         | -          | -          | -          | -          | 2            |
| JUANJUÍ  | -         | -         | -         | -          | -         | -         | -         | -         | -          | -          | -          | -          | -            |
| TARAPOTO   | -         | -         | -         | -          | -         | -         | -         | -         | -          | -          | -          | -          | -            |
| TOCACHE  | -         | -         | -         | -          | -         | -         | -         | -         | -          | -          | -          | -          | -            |
| RIOJA  | -         | -         | -         | -          | -         | -         | -         | -         | -          | -          | -          | -          | -            |
| TACNA  | -         | -         | -         | -          | -         | -         | -         | -         | -          | -          | -          | -          | -            |
| TACNA  | -         | -         | -         | -          | -         | -         | -         | -         | -          | -          | -          | -          | -            |
| TUMBES   | -         | -         | -         | 1          | 3         | 1         | -         | -         | -          | -          | -          | -          | 5            |
| TUMBES   | -         | -         | -         | 1          | 3         | 1         | -         | -         | -          | -          | -          | -          | 5            |
| UCAYALI  | -         | -         | 2         | 4          | -         | 2         | 2         | -         | -          | -          | -          | -          | 10           |
| PUCALLPA   | -         | -         | -         | -          | -         | -         | -         | -         | -          | -          | -          | -          | -            |
| AGUAYTÍA   | -         | -         | -         | -          | -         | -         | -         | -         | -          | -          | -          | -          | -            |
| ATALAYA  | -         | -         | 2         | 4          | -         | 2         | 2         | -         | -          | -          | -          | -          | 10           |
| <b>TOTAL</b>                                     | <b>98</b> | <b>62</b> | <b>96</b> | <b>143</b> | <b>93</b> | <b>93</b> | <b>93</b> | <b>55</b> | <b>129</b> | <b>108</b> | <b>106</b> | <b>146</b> | <b>1 222</b> |

FUENTE : MINISTERIO DE TRABAJO Y PROMOCIÓN DEL EMPLEO - MTPE  
DIRECCIONES Y GERENCIAS REGIONALES / ZONA DE TRABAJO Y PROMOCIÓN DEL EMPLEO

ELABORACIÓN: MTPE - OGETIC - OFICINA DE ESTADÍSTICA

Nota. - No se dispone de información debido a que el gobierno decretó el Estado de Emergencia Nacional, mediante D. S. N 044-2020-PCM, D. S. 008-2020-SA que declara en Emergencia Sanitaria a Nivel Nacional y posteriores normas de ampliaciones y modificatorias.

PERÚ

CUADRO N° 145

**SERVICIO DE DEMANDAS INTERPUESTAS PRESTADO EN MATERIA DE DEFENSA Y ASESORÍA  
LEGAL POR MES, SEGÚN DIRECCIÓN Y GERENCIA REGIONAL / ZONA DE TRABAJO  
2021**

| DIRECCIÓN Y GERENCIA REGIONAL<br>ZONA DE TRABAJO | MES        |            |            |            |            |            |            |           |            |            |            |           | TOTAL        |
|--|------------|------------|------------|------------|------------|------------|------------|-----------|------------|------------|------------|-----------|--------------|
|  | ENERO      | FEBRERO    | MARZO      | ABRIL      | MAYO       | JUNIO      | JULIO      | AGOSTO    | SEPTIEMBRE | OCTUBRE    | NOVIEMBRE  | DICIEMBRE |              |
| <b>AMAZONAS</b>                                  | -          | 4          | 2          | -          | -          | -          | 5          | -         | 1          | 1          | -          | -         | 13           |
| CHACHAPOYAS                                      | -          | -          | 2          | -          | -          | -          | 1          | -         | 1          | 1          | -          | -         | 5            |
| BAGUA-UTCUBAMBA-CONDORCANQUI                     | -          | 4          | -          | -          | -          | -          | 4          | -         | -          | -          | -          | -         | 8            |
| <b>ANCASH</b>                                    | -          | -          | -          | -          | -          | -          | -          | 5         | 1          | -          | 1          | -         | 7            |
| CHIMBOTE   | -          | -          | -          | -          | -          | -          | -          | 5         | 1          | -          | 1          | -         | 7            |
| <b>APURÍMAC</b>                                  | -          | -          | -          | 2          | 3          | -          | 1          | 1         | -          | -          | -          | -         | 7            |
| CHANKA   | -          | -          | -          | 2          | 3          | -          | 1          | 1         | -          | -          | -          | -         | 7            |
| <b>AREQUIPA</b>                                  | 15         | 15         | 22         | 34         | 19         | 34         | 17         | 22        | 23         | 22         | 12         | 19        | 254          |
| AREQUIPA   | 8          | 10         | 8          | 26         | 19         | 33         | 13         | 20        | 19         | 21         | 7          | 13        | 197          |
| CAMANÁ   | -          | -          | -          | -          | -          | -          | -          | -         | -          | 1          | -          | -         | 1            |
| MOLLENDO   | 7          | 5          | 14         | 8          | -          | 1          | 4          | 2         | 4          | -          | 5          | 6         | 56           |
| <b>CAJAMARCA</b>                                 | -          | -          | -          | -          | -          | -          | 3          | 5         | 7          | 4          | 3          | 2         | 24           |
| CAJAMARCA  | -          | -          | -          | -          | -          | -          | 3          | 5         | 7          | 4          | 3          | 2         | 24           |
| <b>CALLAO</b>                                    | 1          | 6          | 2          | 2          | 5          | 3          | 1          | 3         | 4          | 3          | 4          | 2         | 36           |
| CALLAO   | 1          | 6          | 2          | 2          | 5          | 3          | 1          | 3         | 4          | 3          | 4          | 2         | 36           |
| <b>CUSCO</b>                                     | -          | -          | 2          | -          | -          | -          | -          | -         | 1          | -          | -          | -         | 3            |
| QUILLABAMBA                                      | -          | -          | 2          | -          | -          | -          | -          | -         | 1          | -          | -          | -         | 3            |
| <b>ICA</b>                                       | -          | -          | -          | -          | -          | -          | -          | -         | 4          | 4          | 5          | 5         | 18           |
| ICA  | -          | -          | -          | -          | -          | -          | -          | -         | 4          | 4          | 5          | 5         | 18           |
| <b>JUNÍN</b>                                     | 18         | 1          | 9          | 12         | 3          | 6          | 10         | 5         | 8          | 5          | 7          | 8         | 92           |
| HUANCAYO   | -          | -          | 2          | 4          | -          | -          | 2          | 2         | 4          | 3          | 2          | 2         | 21           |
| LA OROYA   | 18         | 1          | 7          | 8          | 3          | 6          | 8          | 3         | 4          | 2          | 5          | 6         | 71           |
| <b>LAMBAYEQUE</b>                                | 3          | 1          | 7          | 5          | 1          | 1          | -          | 1         | 1          | -          | 2          | -         | 22           |
| CHICLAYO   | 3          | 1          | 7          | 5          | 1          | 1          | -          | 1         | 1          | -          | 2          | -         | 22           |
| <b>LIMA METROPOLITANA</b>                        | 52         | 38         | 52         | 56         | 41         | 32         | 29         | 18        | 39         | 34         | 33         | 32        | 456          |
| LIMA METROPOLITANA                               | 52         | 38         | 52         | 56         | 41         | 32         | 29         | 18        | 39         | 34         | 33         | 32        | 456          |
| <b>LIMA</b>                                      | 1          | -          | -          | -          | -          | -          | -          | -         | -          | -          | 1          | 1         | 3            |
| HUACHO   | 1          | -          | -          | -          | -          | -          | -          | -         | -          | -          | 1          | 1         | 3            |
| <b>LORETO</b>                                    | 25         | 103        | 106        | 112        | 108        | 122        | 25         | 23        | 22         | 23         | 21         | 26        | 716          |
| IQUITOS  | 25         | 103        | 106        | 112        | 108        | 122        | 25         | 23        | 22         | 23         | 21         | 26        | 716          |
| <b>MOQUEGUA</b>                                  | -          | -          | -          | -          | -          | -          | -          | 1         | 2          | 5          | -          | -         | 8            |
| MOQUEGUA   | -          | -          | -          | -          | -          | -          | -          | 1         | 2          | 5          | -          | -         | 8            |
| <b>PIURA</b>                                     | 1          | 2          | 2          | 2          | 2          | -          | 1          | 2         | -          | 1          | 7          | -         | 20           |
| PIURA  | 1          | 2          | 2          | 2          | 2          | -          | 1          | 2         | -          | 1          | 7          | -         | 20           |
| <b>PUNO</b>                                      | 2          | -          | 2          | 2          | 2          | 2          | 10         | 3         | 1          | -          | -          | -         | 24           |
| PUNO   | 2          | -          | 2          | 2          | 2          | 2          | 10         | 3         | 1          | -          | -          | -         | 24           |
| <b>TACNA</b>                                     | 2          | 4          | 7          | 6          | 2          | 3          | 4          | 4         | 4          | 4          | 7          | -         | 47           |
| TACNA  | 2          | 4          | 7          | 6          | 2          | 3          | 4          | 4         | 4          | 4          | 7          | -         | 47           |
| <b>UCAYALI</b>                                   | -          | -          | -          | -          | -          | -          | -          | 2         | -          | -          | -          | -         | 2            |
| ATALAYA  | -          | -          | -          | -          | -          | -          | -          | 2         | -          | -          | -          | -         | 2            |
| <b>TOTAL</b>                                     | <b>120</b> | <b>174</b> | <b>213</b> | <b>233</b> | <b>186</b> | <b>203</b> | <b>106</b> | <b>95</b> | <b>118</b> | <b>106</b> | <b>103</b> | <b>95</b> | <b>1 752</b> |

FUENTE : MINISTERIO DE TRABAJO Y PROMOCIÓN DEL EMPLEO - MTPE

DIRECCIONES Y GERENCIAS REGIONALES / ZONA DE TRABAJO Y PROMOCIÓN DEL EMPLEO

ELABORACIÓN: MTPE - OGETIC - OFICINA DE ESTADÍSTICA

Nota. - No se dispone de información debido a que el gobierno decretó el Estado de Emergencia Nacional, mediante D. S. N 044-2020-PCM, D. S. 008-2020-SA que declara en Emergencia Sanitaria a Nivel Nacional y posteriores normas de ampliaciones y modificatorias.

PERÚ

CUADRO N° 146

## SERVICIO DE LIQUIDACIONES PRESTADO POR MES, SEGÚN DIRECCIÓN Y GERENCIA REGIONAL / ZONA DE TRABAJO 2021

| DIRECCIÓN Y GERENCIA REGIONAL<br>ZONA DE TRABAJO | MES   |         |       |       |      |       |       |        |            |         |           |         | TOTAL |
|--|-------|---------|-------|-------|------|-------|-------|--------|------------|---------|-----------|---------|-------|
|  | ENERO | FEBRERO | MARZO | ABRIL | MAYO | JUNIO | JULIO | AGOSTO | SEPTIEMBRE | OCTUBRE | NOVIEMBRE | DIEMBRE |       |
| AMAZONAS   | -     | -       | -     | -     | -    | -     | -     | -      | -          | -       | -         | -       | -     |
| CHACHAPOYAS                                      | -     | -       | -     | -     | -    | -     | -     | -      | -          | -       | -         | -       | -     |
| BAGUA-UTCUBAMBA-CONDORCANQUI                     | -     | -       | -     | -     | -    | -     | -     | -      | -          | -       | -         | -       | -     |
| ÁNCASH   | 7     | 16      | 22    | 26    | 32   | 31    | 34    | 10     | 8          | 15      | 20        | 13      | 234   |
| CHIMBOTE   | 7     | 16      | 22    | 26    | 32   | 31    | 34    | 10     | 8          | 15      | 20        | 13      | 234   |
| HUARAZ   | -     | -       | -     | -     | -    | -     | -     | -      | -          | -       | -         | -       | -     |
| APURÍMAC   | 6     | 2       | 9     | 2     | 6    | 5     | 4     | 6      | 5          | 4       | 6         | 6       | 60    |
| ABANCAY  | 2     | -       | 5     | 2     | 4    | 3     | -     | 1      | 1          | 2       | 4         | 4       | 28    |
| CHANKA-ANDAHUAYLAS                               | 4     | 2       | 4     | -     | 2    | 2     | 4     | 5      | 4          | 3       | -         | 2       | 32    |
| AREQUIPA   | 207   | 75      | 148   | 214   | 196  | 129   | 169   | 169    | 102        | 140     | 91        | 150     | 1 790 |
| AREQUIPA   | 146   | 50      | 98    | 145   | 168  | 102   | 130   | 119    | 70         | 110     | 73        | 135     | 1 346 |
| CAMANÁ   | 4     | 3       | 3     | 6     | 8    | 3     | 7     | 6      | 8          | 9       | 11        | 7       | 75    |
| MAJES-EL PEDREGAL                                | 5     | 4       | 3     | 10    | 10   | 9     | 20    | 28     | 14         | 14      | 5         | 8       | 130   |
| MOLLENDO   | 52    | 18      | 44    | 53    | 10   | 15    | 12    | 16     | 10         | 7       | 2         | -       | 239   |
| AYACUCHO   | -     | -       | -     | -     | -    | -     | -     | -      | -          | -       | -         | -       | -     |
| AYACUCHO   | -     | -       | -     | -     | -    | -     | -     | -      | -          | -       | -         | -       | -     |
| CAJAMARCA  | 18    | 12      | 18    | 8     | 10   | 10    | 11    | 25     | 17         | 15      | 13        | 41      | 198   |
| CAJAMARCA  | 18    | 12      | 18    | 8     | 10   | 10    | 11    | 25     | 17         | 15      | 13        | 41      | 198   |
| JAEN   | -     | -       | -     | -     | -    | -     | -     | -      | -          | -       | -         | -       | -     |
| CALLAO   | 29    | 32      | 31    | 45    | 38   | 41    | 39    | 38     | 36         | 40      | 45        | 43      | 457   |
| CALLAO   | 29    | 32      | 31    | 45    | 38   | 41    | 39    | 38     | 36         | 40      | 45        | 43      | 457   |
| CUSCO  | 7     | -       | 6     | 5     | 5    | 6     | 7     | 4      | 5          | 4       | 5         | 4       | 58    |
| CUSCO  | -     | -       | -     | -     | -    | -     | -     | -      | -          | -       | -         | -       | -     |
| QUILLABAMBA                                      | 7     | -       | 6     | 5     | 5    | 6     | 7     | 4      | 5          | 4       | 5         | 4       | 58    |
| SICUANI  | -     | -       | -     | -     | -    | -     | -     | -      | -          | -       | -         | -       | -     |
| HUANCAVELICA                                     | -     | -       | -     | -     | -    | -     | -     | -      | -          | -       | -         | -       | -     |
| HUANCAVELICA                                     | -     | -       | -     | -     | -    | -     | -     | -      | -          | -       | -         | -       | -     |
| HUÁNUCO  | -     | -       | -     | -     | -    | -     | -     | -      | -          | -       | -         | -       | -     |
| HUÁNUCO  | -     | -       | -     | -     | -    | -     | -     | -      | -          | -       | -         | -       | -     |
| ICA  | -     | -       | -     | -     | -    | -     | 24    | 16     | 17         | 35      | 45        | 38      | 175   |
| ICA  | -     | -       | -     | -     | -    | -     | 24    | 16     | 17         | 35      | 45        | 38      | 175   |
| NAZCA  | -     | -       | -     | -     | -    | -     | -     | -      | -          | -       | -         | -       | -     |
| CHINCHA  | -     | -       | -     | -     | -    | -     | -     | -      | -          | -       | -         | -       | -     |
| PISCO  | -     | -       | -     | -     | -    | -     | -     | -      | -          | -       | -         | -       | -     |
| JUNÍN  | 49    | 42      | 42    | 40    | 49   | 27    | 62    | 44     | 73         | 49      | 63        | 50      | 590   |
| HUANCAYO   | 39    | 29      | 27    | 33    | 38   | 19    | 32    | 32     | 53         | 32      | 48        | 30      | 412   |
| LA OROYA   | 10    | 13      | 11    | 6     | 9    | 6     | 27    | 10     | 15         | 16      | 13        | 19      | 155   |
| SAN RAMÓN  | -     | -       | -     | -     | -    | -     | -     | -      | -          | -       | -         | -       | -     |
| SATIPO   | -     | -       | 4     | 1     | 2    | 2     | 3     | 2      | 5          | 1       | 2         | 1       | 23    |
| TARMA  | -     | -       | -     | -     | -    | -     | -     | -      | -          | -       | -         | -       | -     |
| LA LIBERTAD                                      | -     | -       | -     | -     | -    | -     | -     | -      | -          | -       | -         | -       | -     |
| TRUJILLO   | -     | -       | -     | -     | -    | -     | -     | -      | -          | -       | -         | -       | -     |
| HUAMACHUCO                                       | -     | -       | -     | -     | -    | -     | -     | -      | -          | -       | -         | -       | -     |
| SAN PEDRO DE LLOC                                | -     | -       | -     | -     | -    | -     | -     | -      | -          | -       | -         | -       | -     |
| CHEPEN   | -     | -       | -     | -     | -    | -     | -     | -      | -          | -       | -         | -       | -     |
| LAMBAYEQUE                                       | 35    | 31      | 32    | 19    | 8    | 18    | 12    | 15     | 16         | 13      | 25        | 36      | 260   |
| CHICLAYO   | 35    | 31      | 32    | 19    | 8    | 18    | 12    | 15     | 16         | 13      | 25        | 36      | 260   |
| LIMA METROPOLITANA                               | 469   | 298     | 277   | 329   | 297  | 289   | 328   | 391    | 315        | 366     | 367       | 293     | 4 019 |
| LIMA METROPOLITANA                               | 469   | 298     | 277   | 329   | 297  | 289   | 328   | 391    | 315        | 366     | 367       | 293     | 4 019 |
| LIMA   | 35    | 25      | 30    | 20    | 25   | 23    | 40    | 35     | 38         | 43      | 38        | 44      | 396   |
| HUACHO   | 35    | 25      | 30    | 20    | 25   | 23    | 40    | 35     | 38         | 43      | 38        | 44      | 396   |
| CAÑETE   | -     | -       | -     | -     | -    | -     | -     | -      | -          | -       | -         | -       | -     |
| LORETO   | 71    | 74      | 70    | 69    | 68   | 75    | 70    | 71     | 70         | 69      | 68        | 75      | 850   |
| QUITOS   | 70    | 71      | 70    | 69    | 68   | 75    | 70    | 71     | 70         | 69      | 68        | 75      | 846   |
| YURIMAGUAS                                       | 1     | 3       | -     | -     | -    | -     | -     | -      | -          | -       | -         | -       | 4     |
| MADRE DE DIOS                                    | -     | -       | -     | -     | -    | -     | 2     | 5      | 2          | 9       | -         | -       | 18    |
| PUERTO MALDONADO                                 | -     | -       | -     | -     | -    | -     | 2     | 5      | 2          | 9       | -         | -       | 18    |
| HUEPETUHE  | -     | -       | -     | -     | -    | -     | -     | -      | -          | -       | -         | -       | -     |
| LABERINTO  | -     | -       | -     | -     | -    | -     | -     | -      | -          | -       | -         | -       | -     |
| MOQUEGUA   | 2     | 2       | 2     | 3     | 4    | 5     | 6     | 8      | 7          | 10      | 18        | 10      | 77    |
| MOQUEGUA   | 2     | 2       | 2     | 3     | 4    | 5     | 6     | 8      | 7          | 8       | 9         | 9       | 65    |
| ILO  | -     | -       | -     | -     | -    | -     | -     | -      | -          | 2       | 9         | 1       | 12    |
| PASCO  | 28    | 28      | 12    | 20    | 25   | -     | 13    | 16     | 16         | 19      | 17        | 10      | 204   |
| CERRO DE PASCO                                   | 28    | 28      | 12    | 20    | 25   | -     | 13    | 16     | 16         | 19      | 17        | 10      | 204   |
| PIURA  | 13    | 13      | 8     | 13    | 7    | 6     | -     | 1      | 4          | 1       | 2         | 2       | 70    |
| PIURA  | 13    | 13      | 8     | 13    | 7    | 6     | -     | -      | -          | -       | -         | -       | 60    |
| PAITA  | -     | -       | -     | -     | -    | -     | -     | 1      | 4          | 1       | 2         | 2       | 10    |
| SULLANA  | -     | -       | -     | -     | -    | -     | -     | -      | -          | -       | -         | -       | -     |
| TALARA   | -     | -       | -     | -     | -    | -     | -     | -      | -          | -       | -         | -       | -     |
| PUNO   | -     | -       | -     | 4     | 5    | -     | -     | -      | 1          | -       | -         | -       | 10    |
| PUNO   | -     | -       | -     | 4     | 5    | -     | -     | -      | 1          | -       | -         | -       | 10    |
| JULLIACA   | -     | -       | -     | -     | -    | -     | -     | -      | -          | -       | -         | -       | -     |
| SAN MARTÍN                                       | 14    | 10      | 3     | 4     | 5    | 5     | 10    | 2      | 3          | -       | 10        | 3       | 69    |
| MOYOBAMBA-RIQUA                                  | -     | -       | -     | -     | -    | -     | -     | -      | -          | -       | -         | -       | -     |
| JUANJUÍ  | -     | -       | -     | -     | -    | -     | -     | -      | -          | -       | -         | -       | -     |
| TARAPOTO   | 14    | 10      | 3     | 4     | 5    | 5     | 10    | 2      | 3          | -       | 10        | 3       | 69    |
| TOCACHE  | -     | -       | -     | -     | -    | -     | -     | -      | -          | -       | -         | -       | -     |
| TACNA  | 20    | 16      | 12    | 11    | 10   | 12    | 17    | 17     | 24         | 26      | 21        | -       | 186   |
| TACNA  | 20    | 16      | 12    | 11    | 10   | 12    | 17    | 17     | 24         | 26      | 21        | -       | 186   |
| TUMBES   | 5     | 5       | 5     | 2     | 4    | 4     | 12    | 11     | 15         | 5       | -         | -       | 68    |
| TUMBES   | 5     | 5       | 5     | 2     | 4    | 4     | 12    | 11     | 15         | 5       | -         | -       | 68    |
| UCAYALI  | 3     | 5       | 2     | 3     | 2    | 1     | 8     | 5      | 1          | -       | -         | 3       | 34    |
| PUCALLPA   | -     | -       | -     | -     | -    | -     | -     | -      | -          | -       | -         | -       | -     |
| AGUAYTÍA   | -     | -       | -     | -     | -    | -     | -     | -      | -          | -       | -         | -       | -     |
| ATALAYA  | 3     | 5       | 2     | 3     | 2    | 1     | 8     | 5      | 1          | 1       | -         | 3       | 34    |
| TOTAL  | 1 018 | 686     | 729   | 837   | 796  | 687   | 868   | 889    | 775        | 865     | 852       | 821     | 9 823 |

FUENTE : MINISTERIO DE TRABAJO Y PROMOCIÓN DEL EMPLEO - MTPE

DIRECCIONES Y GERENCIAS REGIONALES / ZONA DE TRABAJO Y PROMOCIÓN DEL EMPLEO

ELABORACIÓN: MTPE - OGETIC - OFICINA DE ESTADÍSTICA

Nota. - No se dispone de información debido a que el gobierno decretó el Estado de Emergencia Nacional, mediante D. S. N 044-2020-PCM, D. S. 008-2020-SA que declara en Emergencia Sanitaria a Nivel Nacional y posteriores normas de ampliaciones y modificatorias.

PERÚ

CUADRO N° 147

**SERVICIOS DE DEFENSA Y ASESORÍA LEGAL PRESTADOS A TRABAJADORES Y  
EMPLEADORES, DIRECCIÓN Y GERENCIA REGIONAL / ZONA DE TRABAJO  
2021**

| DIRECCIÓN Y GERENCIA REGIONAL<br>ZONA DE TRABAJO | CONSULTA     |                | CONCILIACIONES |                | DEMANDAS<br>INTERPUESTAS | LIQUIDACIONES |
|--|--------------|----------------|----------------|----------------|--------------------------|---------------|
|  | EMPLEADOR    | TRABAJADOR     | CONCILIADAS    | NO CONCILIADAS |                          |               |
| <b>AMAZONAS</b>                                  | <b>55</b>    | <b>379</b>     | <b>1</b>       | <b>-</b>       | <b>13</b>                | <b>-</b>      |
| CHACHAPOYAS                                      | -            | 163            | -              | -              | 5                        | -             |
| BAGUA-UTCUBAMBA-CONDORCANQUI                     | 55           | 216            | 1              | -              | 8                        | -             |
| <b>ÁNCASH</b>                                    | <b>361</b>   | <b>2 949</b>   | <b>2</b>       | <b>5</b>       | <b>7</b>                 | <b>234</b>    |
| CHIMBOTE   | 24           | 1 855          | 2              | 5              | 7                        | 234           |
| HUARAZ   | 337          | 1 094          | -              | -              | -                        | -             |
| <b>APURÍMAC</b>                                  | <b>656</b>   | <b>2 285</b>   | <b>92</b>      | <b>65</b>      | <b>7</b>                 | <b>60</b>     |
| ABANCAY  | 85           | 999            | 71             | 58             | -                        | 28            |
| CHANKA-ANDAHUAYLAS                               | 571          | 1 286          | 21             | 7              | 7                        | 32            |
| <b>AREQUIPA</b>                                  | <b>1 332</b> | <b>10 257</b>  | <b>355</b>     | <b>403</b>     | <b>254</b>               | <b>1 790</b>  |
| AREQUIPA   | 18           | 4 787          | 276            | 306            | 197                      | 1 346         |
| CAMANA   | 460          | 1 855          | 19             | 20             | 1                        | 75            |
| MAJES-EL PEDREGAL                                | 45           | 604            | 34             | 39             | -                        | 130           |
| MOLLENDO   | 809          | 3 011          | 26             | 38             | 56                       | 239           |
| <b>AYACUCHO</b>                                  | <b>-</b>     | <b>-</b>       | <b>-</b>       | <b>-</b>       | <b>-</b>                 | <b>-</b>      |
| AYACUCHO   | -            | -              | -              | -              | -                        | -             |
| <b>CAJAMARCA</b>                                 | <b>-</b>     | <b>1 738</b>   | <b>307</b>     | <b>82</b>      | <b>24</b>                | <b>198</b>    |
| CAJAMARCA  | -            | 644            | 197            | -              | 24                       | 198           |
| JAÉN   | -            | 1 094          | 110            | 82             | -                        | -             |
| <b>CALLAO</b>                                    | <b>125</b>   | <b>5 387</b>   | <b>8</b>       | <b>7</b>       | <b>36</b>                | <b>457</b>    |
| CALLAO   | 125          | 5 387          | 8              | 7              | 36                       | 457           |
| <b>CUSCO</b>                                     | <b>91</b>    | <b>721</b>     | <b>12</b>      | <b>7</b>       | <b>3</b>                 | <b>58</b>     |
| CUSCO  | -            | -              | -              | -              | -                        | -             |
| QUILLABAMBA                                      | 91           | 721            | 12             | 7              | 3                        | 58            |
| SICUANI  | -            | -              | -              | -              | -                        | -             |
| <b>HUANCAVELICA</b>                              | <b>-</b>     | <b>-</b>       | <b>48</b>      | <b>24</b>      | <b>-</b>                 | <b>-</b>      |
| HUANCAVELICA                                     | -            | -              | 48             | 24             | -                        | -             |
| <b>HUÁNUCO</b>                                   | <b>-</b>     | <b>-</b>       | <b>-</b>       | <b>-</b>       | <b>-</b>                 | <b>-</b>      |
| HUÁNUCO  | -            | -              | -              | -              | -                        | -             |
| <b>ICA</b>                                       | <b>34</b>    | <b>1 091</b>   | <b>144</b>     | <b>58</b>      | <b>18</b>                | <b>175</b>    |
| ICA  | -            | -              | 44             | 18             | 18                       | 175           |
| CHINCHA  | 20           | 408            | 96             | 15             | -                        | -             |
| NAZCA  | -            | -              | -              | -              | -                        | -             |
| PISCO  | 14           | 683            | 4              | 25             | -                        | -             |
| <b>JUNÍN</b>                                     | <b>245</b>   | <b>3 171</b>   | <b>63</b>      | <b>48</b>      | <b>92</b>                | <b>590</b>    |
| HUANCAYO   | 34           | 2 156          | 41             | 37             | 21                       | 412           |
| LA OROYA   | 72           | 438            | 18             | 10             | 71                       | 155           |
| SAN RAMÓN  | -            | -              | 4              | 1              | -                        | -             |
| SATIPO   | 139          | 577            | -              | -              | -                        | 23            |
| TARMA  | -            | -              | -              | -              | -                        | -             |
| <b>LA LIBERTAD</b>                               | <b>-</b>     | <b>-</b>       | <b>-</b>       | <b>-</b>       | <b>-</b>                 | <b>-</b>      |
| TRUJILLO   | -            | -              | -              | -              | -                        | -             |
| HUAMACHUCO                                       | -            | -              | -              | -              | -                        | -             |
| SAN PEDRO DE LLOC                                | -            | -              | -              | -              | -                        | -             |
| CHEPEN   | -            | -              | -              | -              | -                        | -             |
| <b>LAMBAYEQUE</b>                                | <b>61</b>    | <b>1 197</b>   | <b>15</b>      | <b>24</b>      | <b>22</b>                | <b>260</b>    |
| CHICLAYO   | 61           | 1 197          | 15             | 24             | 22                       | 260           |
| <b>LIMA METROPOLITANA</b>                        | <b>2 799</b> | <b>49 993</b>  | <b>20</b>      | <b>28</b>      | <b>456</b>               | <b>4 019</b>  |
| LIMA METROPOLITANA                               | 2 799        | 49 993         | 20             | 28             | 456                      | 4 019         |
| <b>LIMA</b>                                      | <b>1 542</b> | <b>1 953</b>   | <b>13</b>      | <b>2</b>       | <b>3</b>                 | <b>396</b>    |
| HUACHO   | 1 542        | 1 953          | 13             | 2              | 3                        | 396           |
| CAÑETE   | -            | -              | -              | -              | -                        | -             |
| <b>LORETO</b>                                    | <b>525</b>   | <b>6 218</b>   | <b>208</b>     | <b>237</b>     | <b>716</b>               | <b>850</b>    |
| IQUITOS  | 112          | 5 275          | 168            | 224            | 716                      | 846           |
| YURIMAGUAS                                       | 413          | 943            | 40             | 13             | -                        | 4             |
| <b>MADRE DE DIOS</b>                             | <b>2</b>     | <b>90</b>      | <b>5</b>       | <b>1</b>       | <b>-</b>                 | <b>18</b>     |
| PUERTO MALDONADO                                 | 2            | 90             | 5              | 1              | -                        | 18            |
| HUEPETUHE  | -            | -              | -              | -              | -                        | -             |
| LABERINTO  | -            | -              | -              | -              | -                        | -             |
| <b>MOQUEGUA</b>                                  | <b>106</b>   | <b>5 668</b>   | <b>37</b>      | <b>46</b>      | <b>8</b>                 | <b>77</b>     |
| MOQUEGUA   | 26           | 4 314          | 18             | 11             | 8                        | 65            |
| ILO  | 80           | 1 354          | 19             | 35             | -                        | 12            |
| <b>PASCO</b>                                     | <b>23</b>    | <b>249</b>     | <b>20</b>      | <b>9</b>       | <b>-</b>                 | <b>204</b>    |
| CERRO DE PASCO                                   | 23           | 249            | 20             | 9              | -                        | 204           |
| <b>PIURA</b>                                     | <b>472</b>   | <b>4 296</b>   | <b>18</b>      | <b>55</b>      | <b>20</b>                | <b>70</b>     |
| PIURA  | 7            | 2 987          | -              | -              | 20                       | 60            |
| PAITA  | 409          | 522            | -              | -              | -                        | 10            |
| SULLANA  | 56           | 705            | -              | -              | -                        | -             |
| TALARA   | -            | 82             | 18             | 55             | -                        | -             |
| <b>PUNO</b>                                      | <b>296</b>   | <b>498</b>     | <b>15</b>      | <b>104</b>     | <b>24</b>                | <b>10</b>     |
| PUNO   | 296          | 498            | 15             | 104            | 24                       | 10            |
| JULIACA  | -            | -              | -              | -              | -                        | -             |
| <b>SAN MARTÍN</b>                                | <b>351</b>   | <b>845</b>     | <b>2</b>       | <b>2</b>       | <b>-</b>                 | <b>69</b>     |
| MOYOBAMBA  | 10           | 132            | 2              | 2              | -                        | -             |
| JUANJUÍ  | -            | 21             | -              | -              | -                        | -             |
| TARAPOTO   | 70           | 176            | -              | -              | -                        | 69            |
| TOCACHE  | 271          | 516            | -              | -              | -                        | -             |
| RIOJA  | -            | -              | -              | -              | -                        | -             |
| <b>TACNA</b>                                     | <b>17</b>    | <b>6 841</b>   | <b>-</b>       | <b>-</b>       | <b>47</b>                | <b>186</b>    |
| TACNA  | 17           | 6 841          | -              | -              | 47                       | 186           |
| <b>TUMBES</b>                                    | <b>-</b>     | <b>251</b>     | <b>-</b>       | <b>5</b>       | <b>-</b>                 | <b>68</b>     |
| TUMBES   | -            | 251            | -              | 5              | -                        | 68            |
| <b>UCAYALI</b>                                   | <b>237</b>   | <b>465</b>     | <b>3</b>       | <b>10</b>      | <b>2</b>                 | <b>34</b>     |
| PUCALLPA   | -            | -              | -              | -              | -                        | -             |
| AGUAYTÍA   | 1            | 75             | -              | -              | -                        | -             |
| ATALAYA  | 236          | 390            | 3              | 10             | 2                        | 34            |
| <b>TOTAL</b>                                     | <b>9 330</b> | <b>106 542</b> | <b>1 388</b>   | <b>1 222</b>   | <b>1 752</b>             | <b>9 823</b>  |

FUENTE: MINISTERIO DE TRABAJO Y PROMOCIÓN DEL EMPLEO - MTPPE

DIRECCIONES Y GERENCIAS REGIONALES / ZONA DE TRABAJO Y PROMOCIÓN DEL EMPLEO

ELABORACIÓN: MTPPE - OGETIC - OFICINA DE ESTADÍSTICA

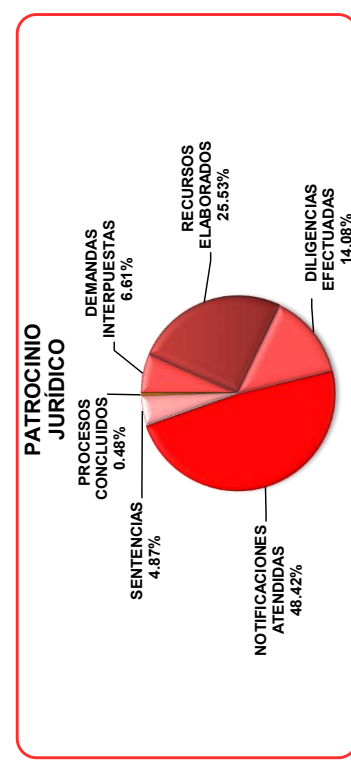
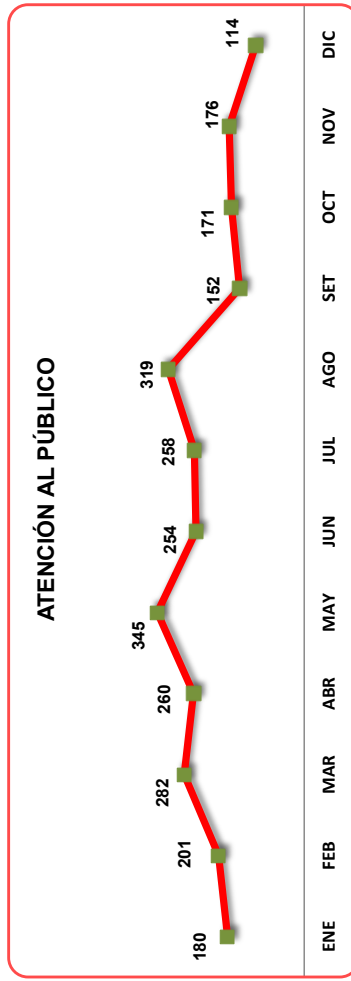
Nota. - No se dispone de información debido a que el gobierno decretó el Estado de Emergencia Nacional, mediante D. S. N 044-2020-PCM, D. S. 008-2020-SA que declara en Emergencia Sanitaria a Nivel Nacional y posteriores normas de ampliaciones y modificatorias.

CUADRO N° 148

LIMA METROPOLITANA

SERVICIOS PRESTADOS EN MATERIA DE DEFENSA Y ASesoría LEGAL A TRABAJADORES POR MES (PATROCINIO JURÍDICO) 2021

| SERVICIOS PRESTADOS        | MES   |         |       |       |      |       |       |        |            |         |           |           | TOTAL |
|----------------------------|-------|---------|-------|-------|------|-------|-------|--------|------------|---------|-----------|-----------|-------|
|                            | ENERO | FEBRERO | MARZO | ABRIL | MAYO | JUNIO | JULIO | AGOSTO | SEPTIEMBRE | OCTUBRE | NOVIEMBRE | DICIEMBRE |       |
| ATENCIÓN AL PÚBLICO        | 180   | 201     | 282   | 260   | 345  | 254   | 258   | 319    | 152        | 171     | 176       | 114       | 2 712 |
| DEMANDAS INTERPUESTAS      | 102   | 87      | 98    | 75    | 68   | 43    | 29    | 80     | 39         | 51      | 56        | 64        | 792   |
| - BENEFICIOS SOCIALES      | 48    | 23      | 34    | 14    | 38   | 23    | 16    | 25     | 15         | 23      | 21        | 27        | 307   |
| - DESPIDOS ARBITRARIOS     | 41    | 59      | 58    | 57    | 25   | 19    | 9     | 48     | 21         | 23      | 31        | 30        | 421   |
| - EJECUCIÓN DE ACTAS       | 4     | 1       | 1     | -     | 1    | 1     | 1     | -      | -          | 1       | -         | 1         | 11    |
| - REMUNERACIONES INSOLUTAS | -     | -       | -     | -     | -    | -     | -     | -      | -          | -       | -         | -         | -     |
| - ACCIDENTE DE TRABAJO     | 1     | -       | -     | -     | -    | -     | -     | 1      | 1          | 2       | 1         | 3         | 9     |
| - CIERRE DE EMPRESAS       | -     | -       | -     | -     | -    | -     | -     | -      | -          | -       | -         | -         | -     |
| - OTROS                    | 8     | 4       | 5     | 4     | 4    | -     | 3     | 6      | 2          | 2       | 3         | 3         | 44    |
| RECURSOS ELABORADOS        | 263   | 200     | 296   | 201   | 239  | 259   | 250   | 259    | 278        | 273     | 278       | 264       | 3 060 |
| DILIGENCIAS EFECTUADAS     | 141   | 153     | 145   | 149   | 140  | 143   | 154   | 162    | 120        | 135     | 122       | 124       | 1 688 |
| NOTIFICACIONES ATENDIDAS   | 465   | 542     | 408   | 416   | 497  | 406   | 537   | 504    | 471        | 537     | 490       | 531       | 5 804 |
| SENTENCIAS                 | 46    | 58      | 52    | 27    | 48   | 45    | 49    | 46     | 54         | 46      | 61        | 52        | 584   |
| PROCESOS CONCLUIDOS        | 5     | 10      | 8     | 6     | 3    | 5     | 6     | 4      | 7          | 4       | -         | -         | 58    |



FUENTE : MINISTERIO DE TRABAJO Y PROMOCIÓN DEL EMPLEO - MTPE  
 DIRECCIÓN REGIONAL DE TRABAJO Y PROMOCIÓN DEL EMPLEO DE LIMA METROPOLITANA  
 SUB DIRECCIÓN DE DEFENSA LEGAL GRATUITA Y ASesoría AL TRABAJADOR  
 ELABORACIÓN: MTPE - OGETIC - OFICINA DE ESTADÍSTICA

Nota. - No se dispone de información debido a que el gobierno decretó el Estado de Emergencia Nacional, mediante D. S. N 044-2020-PCM, D. S. 008-2020-SA que declara en Emergencia Sanitaria a Nivel Nacional y posteriores normas de ampliaciones y modificatorias.

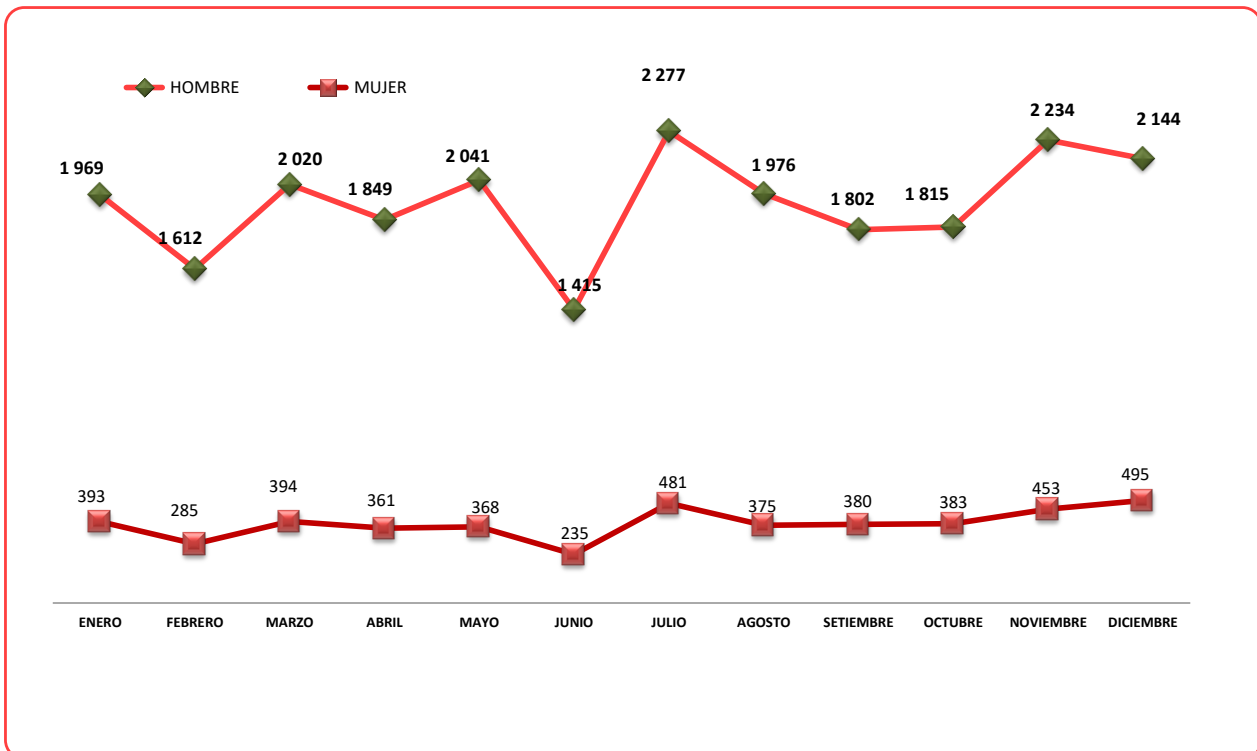
**IX. NOTIFICACIÓN DE  
ACCIDENTES DE TRABAJO,  
INCIDENTES PELIGROSOS  
Y ENFERMEDADES  
OCUPACIONALES**

## CUADRO N° 149

PERÚ

NOTIFICACIONES DE ACCIDENTES DE TRABAJO POR SEXO, SEGÚN MESES  
2021

| MESES        | SEXO          |              |              |              | TOTAL         |               |
|--------------|---------------|--------------|--------------|--------------|---------------|---------------|
|              | HOMBRE        |              | MUJER        |              |               |               |
|              | ABSOLUTO      | %            | ABSOLUTO     | %            | ABSOLUTO      | %             |
| ENERO        | 1 969         | 7.09         | 393          | 1.42         | 2 362         | 8.51          |
| FEBRERO      | 1 612         | 5.81         | 285          | 1.03         | 1 897         | 6.83          |
| MARZO        | 2 020         | 7.28         | 394          | 1.42         | 2 414         | 8.70          |
| ABRIL        | 1 849         | 6.66         | 361          | 1.30         | 2 210         | 7.96          |
| MAYO         | 2 041         | 7.35         | 368          | 1.33         | 2 409         | 8.68          |
| JUNIO        | 1 415         | 5.10         | 235          | 0.85         | 1 650         | 5.94          |
| JULIO        | 2 277         | 8.20         | 481          | 1.73         | 2 758         | 9.94          |
| AGOSTO       | 1 976         | 7.12         | 375          | 1.35         | 2 351         | 8.47          |
| SETIEMBRE    | 1 802         | 6.49         | 380          | 1.37         | 2 182         | 7.86          |
| OCTUBRE      | 1 815         | 6.54         | 383          | 1.38         | 2 198         | 7.92          |
| NOVIEMBRE    | 2 234         | 8.05         | 453          | 1.63         | 2 687         | 9.68          |
| DICIEMBRE    | 2 144         | 7.72         | 495          | 1.78         | 2 639         | 9.51          |
| <b>TOTAL</b> | <b>23 154</b> | <b>83.42</b> | <b>4 603</b> | <b>16.58</b> | <b>27 757</b> | <b>100.00</b> |



FUENTE : MINISTERIO DE TRABAJO Y PROMOCIÓN DEL EMPLEO - SISTEMA DE ACCIDENTES DE TRABAJO - SAT

ELABORADO : OGETIC / OFICINA DE ESTADÍSTICA

NOTA : No Incluye Notificaciones de Accidentes Mortales

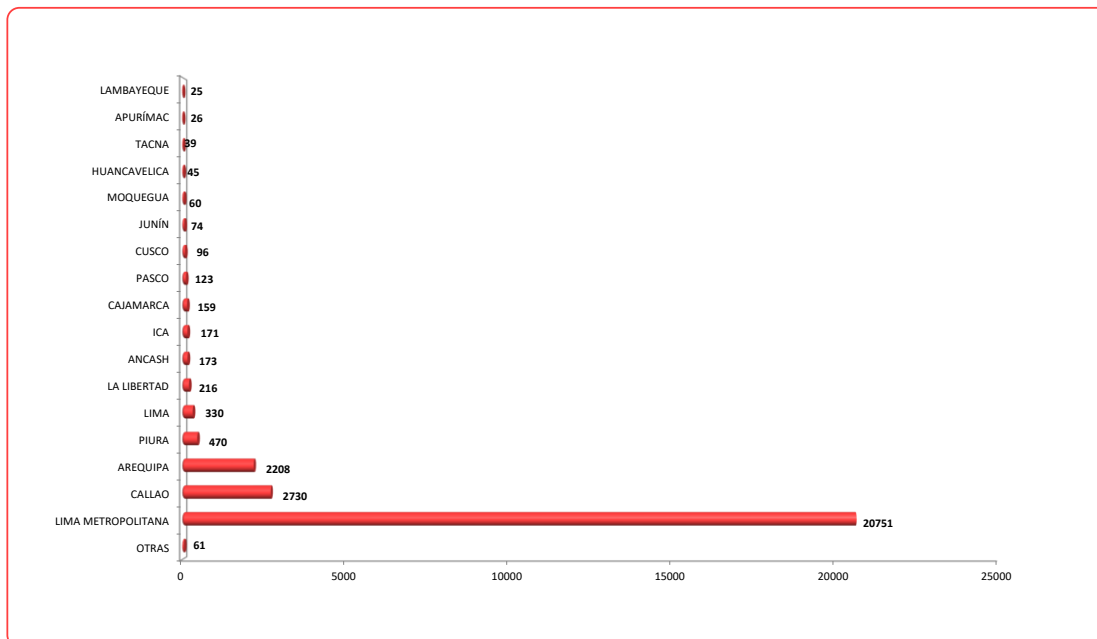


PERÚ

CUADRO N° 150

NOTIFICACIONES DE ACCIDENTES DE TRABAJO POR MESES, SEGÚN REGIONES  
2021

| REGIONES           | MESES        |              |              |              |              |              |              |              |              |              |              |              | TOTAL         |               |
|--------------------|--------------|--------------|--------------|--------------|--------------|--------------|--------------|--------------|--------------|--------------|--------------|--------------|---------------|---------------|
|                    | ENERO        | FEBRERO      | MARZO        | ABRIL        | MAYO         | JUNIO        | JULIO        | AGOSTO       | SEPTIEMBRE   | OCTUBRE      | NOVIEMBRE    | DICIEMBRE    | ABSOLUTO      | %             |
| AMAZONAS           | -            | -            | -            | -            | 3            | -            | -            | -            | -            | 1            | -            | 1            | 5             | 0.02          |
| ANCASH             | 8            | 32           | 24           | 4            | 20           | 6            | 7            | 1            | 27           | 8            | 22           | 14           | 173           | 0.62          |
| APURÍMAC           | 1            | 6            | -            | -            | 2            | -            | -            | 11           | 1            | -            | -            | 5            | 26            | 0.09          |
| AREQUIPA           | 193          | 102          | 173          | 211          | 184          | 91           | 304          | 234          | 180          | 187          | 190          | 159          | 2 208         | 7.95          |
| AYACUCHO           | 2            | 1            | -            | 1            | 1            | -            | 4            | -            | -            | -            | -            | -            | 9             | 0.03          |
| CAJAMARCA          | 8            | 3            | 1            | 28           | 58           | 2            | 14           | 7            | 9            | 8            | 10           | 11           | 159           | 0.57          |
| CALLAO             | 231          | 161          | 253          | 290          | 267          | 138          | 260          | 248          | 259          | 227          | 206          | 190          | 2 730         | 9.84          |
| CUSCO              | 2            | 8            | 11           | 7            | 11           | 7            | 4            | 10           | 3            | 11           | 10           | 12           | 96            | 0.35          |
| HUANCAVELICA       | 1            | -            | -            | 11           | -            | -            | 2            | 1            | 1            | 7            | 17           | 5            | 45            | 0.16          |
| HUÁNUCO            | -            | -            | -            | -            | 1            | -            | -            | 1            | 1            | -            | -            | -            | 3             | 0.01          |
| ICA                | 3            | -            | 2            | 5            | 6            | 6            | 2            | 30           | 35           | 21           | 34           | 27           | 171           | 0.62          |
| JUNÍN              | -            | 4            | 4            | 6            | 10           | 9            | 15           | 5            | 9            | 3            | 4            | 5            | 74            | 0.27          |
| LA LIBERTAD        | 12           | 5            | 3            | 11           | 9            | 18           | 36           | 30           | 9            | 31           | 30           | 22           | 216           | 0.78          |
| LAMBAYEQUE         | 3            | 1            | 1            | 3            | 2            | 2            | 1            | 1            | 3            | 1            | 4            | 3            | 25            | 0.09          |
| LIMA METROPOLITANA | 1 799        | 1 530        | 1 892        | 1 598        | 1 799        | 1 276        | 1 975        | 1 625        | 1 551        | 1 624        | 1 999        | 2 083        | 20 751        | 74.76         |
| LIMA               | 10           | 15           | 8            | 6            | 10           | 10           | 27           | 85           | 31           | 15           | 87           | 26           | 330           | 1.19          |
| LORETO             | -            | -            | 1            | 1            | 1            | -            | 1            | -            | -            | -            | -            | 1            | 5             | 0.02          |
| MADRE DE DIOS      | -            | -            | -            | -            | -            | -            | -            | 1            | -            | -            | -            | -            | 1             | 0.00          |
| MOQUEGUA           | 5            | 2            | 2            | 3            | 5            | 4            | 6            | 6            | 2            | 8            | 10           | 7            | 60            | 0.22          |
| PASCO              | 12           | 2            | 10           | 9            | 5            | 33           | 6            | 6            | 7            | 5            | 11           | 17           | 123           | 0.44          |
| PIURA              | 66           | 16           | 26           | 12           | 12           | 42           | 89           | 39           | 50           | 37           | 41           | 40           | 470           | 1.69          |
| PUNO               | 1            | -            | -            | 1            | 1            | -            | 1            | -            | 2            | -            | 7            | -            | 13            | 0.05          |
| SAN MARTÍN         | -            | -            | -            | -            | -            | -            | -            | 1            | 1            | -            | -            | -            | 2             | 0.01          |
| TACNA              | 4            | 8            | 2            | 3            | 2            | 3            | -            | 5            | -            | 3            | 3            | 6            | 39            | 0.14          |
| TUMBES             | 1            | 1            | 1            | -            | -            | 2            | 3            | 3            | 1            | 1            | 2            | 4            | 19            | 0.07          |
| UCAYALI            | -            | -            | -            | -            | -            | 1            | 1            | 1            | -            | -            | -            | 1            | 4             | 0.01          |
| <b>TOTAL</b>       | <b>2 362</b> | <b>1 897</b> | <b>2 414</b> | <b>2 210</b> | <b>2 409</b> | <b>1 650</b> | <b>2 758</b> | <b>2 351</b> | <b>2 182</b> | <b>2 198</b> | <b>2 687</b> | <b>2 639</b> | <b>27 757</b> | <b>100.00</b> |



FUENTE : MINISTERIO DE TRABAJO Y PROMOCIÓN DEL EMPLEO - SISTEMA DE ACCIDENTES DE TRABAJO - SAT

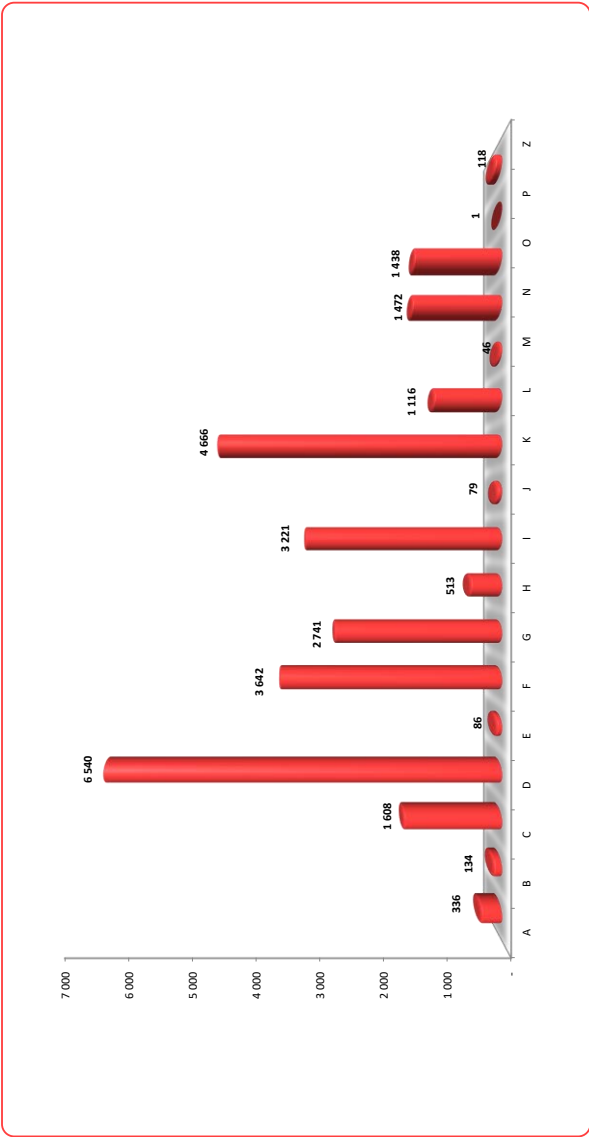
ELABORADO : OGETIC / OFICINA DE ESTADÍSTICA

NOTA : No incluye Notificaciones de Accidentes Mortales

NOTIFICACIONES DE ACCIDENTES DE TRABAJO POR MESES, SEGÚN ACTIVIDAD ECONÓMICA 2021

| ACTIVIDAD ECONÓMICA                                      | MESES        |              |              |              |              |              |              |              |              |              |              |              | TOTAL         |               |
|--|--------------|--------------|--------------|--------------|--------------|--------------|--------------|--------------|--------------|--------------|--------------|--------------|---------------|---------------|
|  | ENERO        | FEBRERO      | MARZO        | ABRIL        | MAYO         | JUNIO        | JULIO        | AGOSTO       | SEPTIEMBRE   | OCTUBRE      | NOVIEMBRE    | DICIEMBRE    | ABSOLUTO      | %             |
| AGRICULTURA, GANADERÍA, CAZA Y SILVICULTURA              | 15           | 12           | 22           | 20           | 21           | 30           | 30           | 39           | 28           | 36           | 41           | 42           | 336           | 1.21          |
| PESCA  | 17           | 8            | 7            | 3            | 16           | 6            | 29           | 10           | 5            | 11           | 10           | 12           | 134           | 0.48          |
| EXPLOTACIÓN DE MINAS Y CANTERAS                          | 101          | 65           | 66           | 76           | 158          | 129          | 168          | 183          | 123          | 86           | 213          | 240          | 1 608         | 5.79          |
| INDUSTRIAS MANUFACTURERAS                                | 525          | 462          | 625          | 523          | 620          | 442          | 610          | 521          | 551          | 502          | 632          | 527          | 6 540         | 23.56         |
| SUMINISTRO DE ELECTRICIDAD, GAS Y AGUA                   | 7            | 5            | 10           | 7            | 1            | 2            | 16           | 9            | 5            | 3            | 9            | 12           | 86            | 0.31          |
| CONSTRUCCIÓN   | 370          | 244          | 361          | 287          | 274          | 176          | 415          | 305          | 272          | 315          | 300          | 323          | 3 642         | 13.12         |
| COMERCIO AL POR MAYOR Y AL POR MENOR, REP. VEHÍC. AUTOM. | 245          | 188          | 233          | 210          | 247          | 155          | 262          | 195          | 221          | 208          | 326          | 251          | 2 741         | 9.87          |
| HOTELES Y RESTAURANTES                                   | 43           | 32           | 35           | 34           | 42           | 34           | 52           | 48           | 44           | 30           | 47           | 72           | 513           | 1.85          |
| TRANSPORTE, ALMACENAMIENTO Y COMUNICACIONES              | 281          | 241          | 299          | 286          | 265          | 202          | 333          | 267          | 236          | 242          | 278          | 291          | 3 221         | 11.60         |
| INTERMEDIACIÓN FINANCIERA                                | 17           | 6            | 10           | 3            | 4            | 2            | 7            | 5            | 4            | 7            | 7            | 7            | 79            | 0.28          |
| ACTIVIDADES INMOBILIARIAS, EMPRESARIALES Y DE ALQUILER   | 418          | 284          | 388          | 381          | 396          | 282          | 408          | 434          | 396          | 438          | 453          | 388          | 4 666         | 16.81         |
| ADMINISTRACIÓN PÚBLICA Y DEFENSA                         | 87           | 64           | 91           | 104          | 103          | 68           | 147          | 118          | 67           | 92           | 78           | 97           | 1 116         | 4.02          |
| ENSEÑANZA  | 5            | 1            | 3            | 4            | 3            | 1            | 3            | 5            | 1            | 3            | 5            | 12           | 46            | 0.17          |
| SERVICIOS SOCIALES Y DE SALUD                            | 96           | 137          | 138          | 134          | 129          | 35           | 153          | 93           | 107          | 93           | 132          | 225          | 1 472         | 5.30          |
| OTRAS ACTIV. SERV. COMUNITARIOS, SOCIALES Y PERSONALES   | 128          | 135          | 114          | 128          | 118          | 79           | 116          | 115          | 109          | 116          | 145          | 135          | 1 438         | 5.18          |
| HOGARES PRIVADOS CON SERVICIO DOMÉSTICO                  | -            | -            | -            | -            | 1            | -            | -            | -            | -            | -            | -            | -            | 1             | 0.00          |
| NO DETERMINADO   | 7            | 13           | 12           | 10           | 11           | 7            | 9            | 4            | 13           | 16           | 11           | 5            | 118           | 0.43          |
| <b>TOTAL</b>   | <b>2 362</b> | <b>1 897</b> | <b>2 414</b> | <b>2 210</b> | <b>2 409</b> | <b>1 650</b> | <b>2 758</b> | <b>2 351</b> | <b>2 182</b> | <b>2 198</b> | <b>2 687</b> | <b>2 639</b> | <b>27 757</b> | <b>100.00</b> |

- A - AGRICULTURA, GANADERÍA, CAZA Y SILVICULTURA
- B - PESCA
- C - EXPLOTACIÓN DE MINAS Y CANTERAS
- D - INDUSTRIAS MANUFACTURERAS
- E - SUMINISTRO DE ELECTRICIDAD, GAS Y AGUA
- F - CONSTRUCCIÓN
- G - COMERCIO AL POR MAYOR Y AL POR MENOR, REP. VEHÍC. AUTOM.
- H - HOTELES Y RESTAURANTES
- I - TRANSPORTE, ALMACENAMIENTO Y COMUNICACIONES
- J - INTERMEDIACIÓN FINANCIERA
- K - ACTIVIDADES INMOBILIARIAS, EMPRESARIALES Y DE ALQUILER
- L - ADMINISTRACIÓN PÚBLICA Y DEFENSA
- M - ENSEÑANZA
- N - SERVICIOS SOCIALES Y DE SALUD
- O - OTRAS ACTIV. SERV. COMUNITARIOS, SOCIALES Y PERSONALES



FUENTE : MINISTERIO DE TRABAJO Y PROMOCIÓN DEL EMPLEO - SISTEMA DE ACCIDENTES DE TRABAJO - SAT

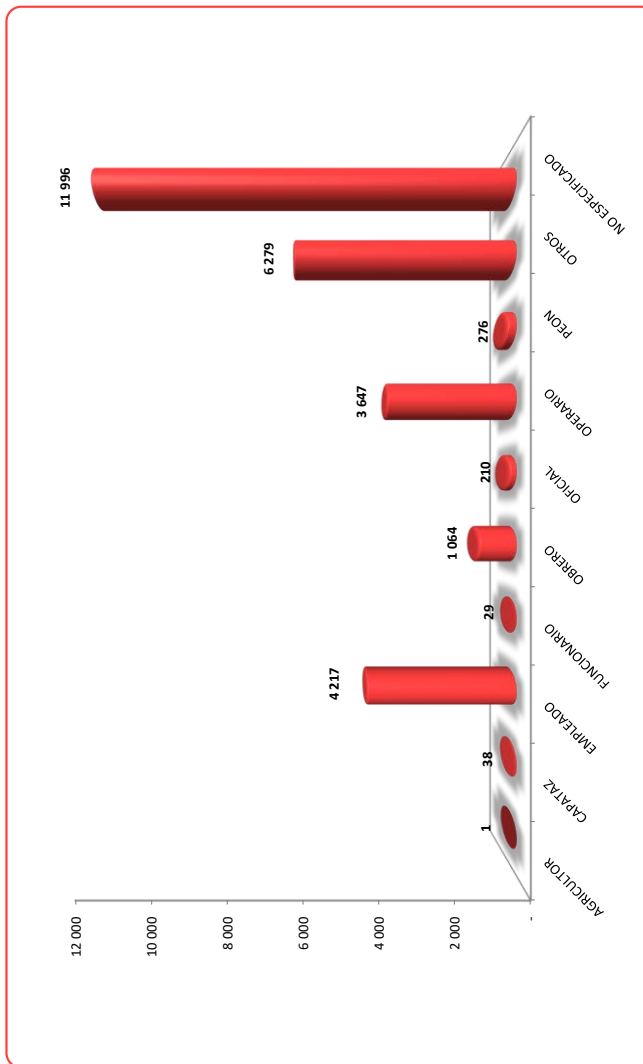
ELABORADO : OGETIC / OFICINA DE ESTADÍSTICA

NOTA : No incluye Notificaciones de Accidentes Mortales

**CUADRO N° 152**  
**NOTIFICACIONES DE ACCIDENTES DE TRABAJO POR MESES, SEGÚN CATEGORÍA OCUPACIONAL**  
**2021**

PERÚ

| CATEGORÍA OCUPACIONAL | MESES        |              |              |              |              |              |              |              |              |              |              |              | TOTAL         |               |
|-----------------------|--------------|--------------|--------------|--------------|--------------|--------------|--------------|--------------|--------------|--------------|--------------|--------------|---------------|---------------|
|                       | ENERO        | FEBRERO      | MARZO        | ABRIL        | MAYO         | JUNIO        | JULIO        | AGOSTO       | SEPTIEMBRE   | OCTUBRE      | NOVIEMBRE    | DICIEMBRE    | ABSOLUTO      | %             |
| AGRICULTOR            | -            | -            | -            | -            | -            | -            | -            | -            | -            | 1            | -            | -            | 1             | 0.00          |
| CAPATAZ               | 3            | 1            | 3            | 1            | 2            | 3            | 9            | 6            | 2            | 3            | 1            | 4            | 38            | 0.14          |
| EMPLEADO              | 346          | 309          | 351          | 265          | 335          | 184          | 489          | 373          | 309          | 341          | 417          | 498          | 4 217         | 15.19         |
| FUNCIONARIO           | 1            | 4            | 6            | 1            | 4            | -            | 3            | -            | 4            | 1            | 3            | 2            | 29            | 0.10          |
| OBRERO                | 67           | 37           | 68           | 76           | 59           | 110          | 128          | 128          | 111          | 65           | 114          | 101          | 1 064         | 3.83          |
| OFICIAL               | 9            | 12           | 6            | 2            | 8            | 13           | 33           | 29           | 12           | 47           | 13           | 26           | 210           | 0.76          |
| OPERARIO              | 236          | 175          | 169          | 150          | 240          | 222          | 356          | 275          | 358          | 449          | 543          | 474          | 3 647         | 13.14         |
| PEON                  | 20           | 10           | 14           | 24           | 20           | 15           | 24           | 36           | 23           | 38           | 34           | 18           | 276           | 0.99          |
| OTROS                 | 612          | 623          | 731          | 553          | 640          | 491          | 512          | 544          | 344          | 355          | 318          | 556          | 6 279         | 22.62         |
| NO ESPECIFICADO       | 1 068        | 726          | 1 066        | 1 138        | 1 101        | 612          | 1 204        | 960          | 1 019        | 898          | 1 244        | 960          | 11 996        | 43.22         |
| <b>TOTAL</b>          | <b>2 362</b> | <b>1 897</b> | <b>2 414</b> | <b>2 210</b> | <b>2 409</b> | <b>1 650</b> | <b>2 758</b> | <b>2 351</b> | <b>2 182</b> | <b>2 198</b> | <b>2 687</b> | <b>2 639</b> | <b>27 757</b> | <b>100.00</b> |



FUENTE : MINISTERIO DE TRABAJO Y PROMOCIÓN DEL EMPLEO - SISTEMA DE ACCIDENTES DE TRABAJO - SAT  
ELABORADO : OGETIC / OFICINA DE ESTADÍSTICA  
NOTA : No Incluye Notificaciones de Accidentes Mortales

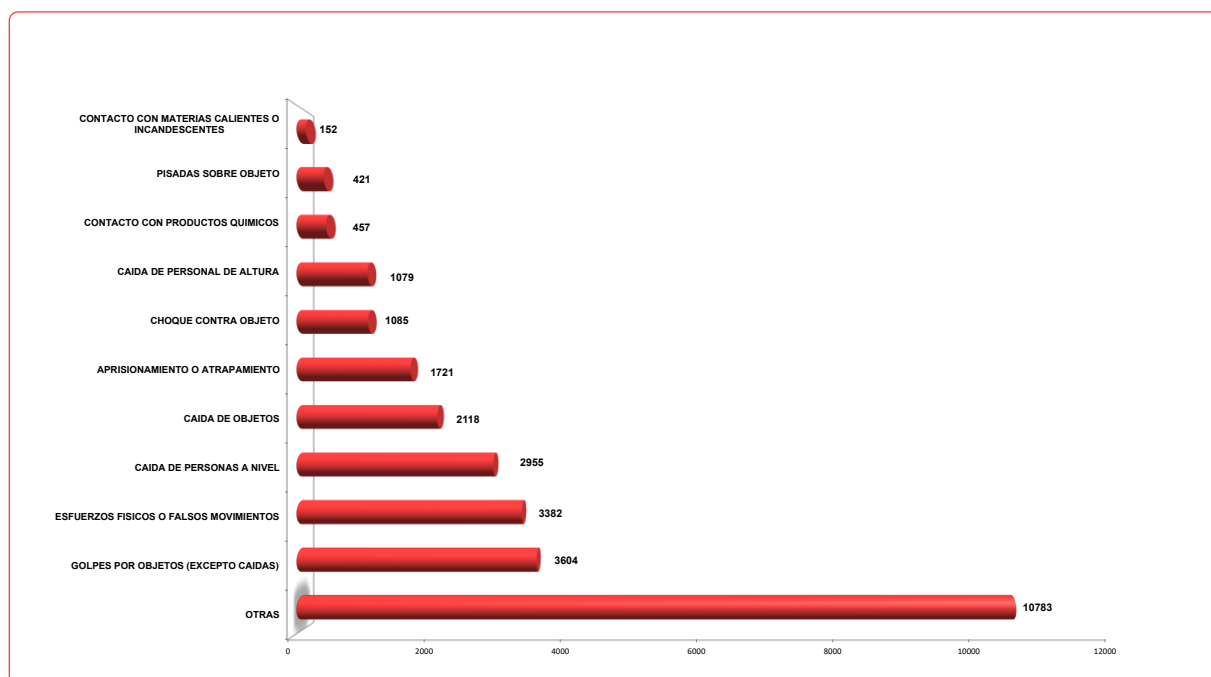


PERÚ

CUADRO N° 153

NOTIFICACIONES DE ACCIDENTES DE TRABAJO POR MESES, SEGÚN FORMA DEL ACCIDENTE  
2021

| FORMA DEL ACCIDENTE                              | MESES        |              |              |              |              |              |              |              |              |              |              |              | TOTAL         |               |      |
|--|--------------|--------------|--------------|--------------|--------------|--------------|--------------|--------------|--------------|--------------|--------------|--------------|---------------|---------------|------|
|  | ENERO        | FEBRERO      | MARZO        | ABRIL        | MAYO         | JUNIO        | JULIO        | AGOSTO       | SEPTIEMBRE   | OCTUBRE      | NOVIEMBRE    | DICIEMBRE    | ABSOLUTO      | %             |      |
| AGRESION CON ARMAS                               | 7            | 20           | 12           | 11           | 9            | 6            | 8            | 2            | 6            | 4            | 7            | 7            | 99            | 0.36          |      |
| APRISIONAMIENTO O ATRAPAMIENTO                   | 130          | 131          | 140          | 142          | 166          | 89           | 174          | 149          | 142          | 130          | 162          | 166          | 1 721         | 6.20          |      |
| ATROPELLAMIENTO POR ANIMALES                     | 1            |              |              | 4            | 3            |              | 6            | 1            |              |              | 1            | 1            | 17            | 0.06          |      |
| ATROPELLAMIENTO POR VEHICULOS                    | 5            | 7            | 6            | 9            | 12           | 8            | 13           | 10           | 9            | 5            | 14           | 11           | 109           | 0.39          |      |
| CAIDA DE OBJETOS                                 | 164          | 139          | 155          | 159          | 144          | 136          | 241          | 182          | 179          | 202          | 212          | 205          | 2 118         | 7.63          |      |
| CAIDA DE PERSONAL DE ALTURA                      | 111          | 56           | 110          | 78           | 106          | 63           | 106          | 84           | 98           | 83           | 93           | 91           | 1 079         | 3.89          |      |
| CAIDA DE PERSONAS A NIVEL                        | 233          | 187          | 252          | 206          | 265          | 164          | 318          | 242          | 245          | 214          | 303          | 326          | 2 955         | 10.65         |      |
| CAIDA DE PERSONAS AL AGUA                        | 1            | 2            | 2            | 5            |              | 1            |              |              | 4            | 3            |              |              | 3             | 23            | 0.08 |
| CHOQUE CONTRA OBJETO                             | 95           | 109          | 125          | 84           | 102          | 53           | 101          | 79           | 85           | 88           | 78           | 86           | 1 085         | 3.91          |      |
| CHOQUE DE VEHICULOS                              | 5            |              | 2            | 5            | 6            | 5            | 8            | 7            | 7            | 7            | 3            | 3            | 58            | 0.21          |      |
| CONTACTO CON CALOR                               | 9            | 8            | 5            | 5            | 10           | 5            | 8            | 13           | 7            | 10           | 18           | 18           | 116           | 0.42          |      |
| CONTACTO CON ELECTRICIDAD                        | 1            | 2            | 4            | 7            | 8            | 8            | 11           | 6            | 3            | 8            | 9            | 7            | 74            | 0.27          |      |
| CONTACTO CON FRIO                                |              |              |              | 1            |              |              |              |              | 1            |              |              | 2            | 4             | 0.01          |      |
| CONTACTO CON FUEGO                               | 3            | 1            | 1            | 5            | 3            | 1            | 9            | 3            | 7            | 4            | 5            | 3            | 45            | 0.16          |      |
| CONTACTO CON MATERIAS CALIENTES O INCANDESCENTES | 17           | 8            | 14           | 17           | 10           | 4            | 18           | 7            | 14           | 8            | 19           | 16           | 152           | 0.55          |      |
| CONTACTO CON PLAGUICIDAS                         | 1            | 1            | 1            |              |              |              |              |              | 1            | 2            | 1            |              | 7             | 0.03          |      |
| CONTACTO CON PRODUCTOS QUIMICOS                  | 39           | 45           | 48           | 39           | 38           | 16           | 37           | 38           | 31           | 30           | 48           | 48           | 457           | 1.65          |      |
| DERRUMBES O DESPLOMES DE INSTALACIONES           | 3            | 6            | 3            | 4            | 12           | 8            | 3            | 3            | 7            | 6            | 6            | 3            | 64            | 0.23          |      |
| ESFUERZOS FISICOS O FALSOS MOVIMIENTOS           | 324          | 263          | 325          | 260          | 287          | 182          | 338          | 257          | 227          | 272          | 334          | 313          | 3 382         | 12.18         |      |
| EXPLOSION O IMPLOSION                            | 1            | 8            | 14           | 3            | 3            | 5            | 9            | 4            | 12           | 4            | 26           | 5            | 94            | 0.34          |      |
| EXPOSICION A PRODUCTOS QUIMICOS                  | 17           | 6            | 8            | 4            | 11           | 3            | 13           | 3            | 14           | 14           | 10           | 11           | 114           | 0.41          |      |
| EXPOSICION A RADIACIONES IONIZANTES              |              | 2            | 1            |              |              |              | 1            |              |              | 1            |              |              | 5             | 0.02          |      |
| EXPOSICION A RADIACIONES NO IONIZANTES           |              | 2            |              | 1            |              |              |              |              | 1            | 1            |              |              | 5             | 0.02          |      |
| EXPOSICION AL CALOR                              | 2            | 1            | 3            | 1            | 2            | 3            | 2            | 4            | 2            |              | 3            | 2            | 25            | 0.09          |      |
| EXPOSICION AL FRIO                               |              |              |              |              | 2            |              |              |              |              |              |              |              | 2             | 0.01          |      |
| FALLA EN MECANISMOS PARA TRABAJOS HIPERBARICOS   |              |              |              |              | 1            |              |              | 2            | 1            |              |              |              | 4             | 0.01          |      |
| GOLPES POR OBJETOS (EXCEPTO CAIDAS)              | 296          | 240          | 326          | 250          | 340          | 177          | 358          | 314          | 286          | 295          | 371          | 351          | 3 604         | 12.98         |      |
| INCENDIO   |              | 1            | 2            |              |              |              |              |              | 2            |              |              | 1            | 6             | 0.02          |      |
| MORDEDURA DE ANIMALES                            | 12           | 9            | 10           | 7            | 12           | 6            | 14           | 19           | 8            | 11           | 7            | 9            | 124           | 0.45          |      |
| PISADAS SOBRE OBJETO                             | 33           | 24           | 47           | 31           | 40           | 42           | 39           | 30           | 24           | 25           | 43           | 43           | 421           | 1.52          |      |
| OTRAS FORMAS                                     | 852          | 619          | 798          | 872          | 817          | 664          | 924          | 889          | 759          | 772          | 912          | 910          | 9 788         | 35.26         |      |
| <b>TOTAL</b>                                     | <b>2 362</b> | <b>1 897</b> | <b>2 414</b> | <b>2 210</b> | <b>2 409</b> | <b>1 650</b> | <b>2 758</b> | <b>2 351</b> | <b>2 182</b> | <b>2 198</b> | <b>2 687</b> | <b>2 639</b> | <b>27 757</b> | <b>100.00</b> |      |



FUENTE : MINISTERIO DE TRABAJO Y PROMOCIÓN DEL EMPLEO - SISTEMA DE ACCIDENTES DE TRABAJO - SAT

ELABORADO : OGETIC / OFICINA DE ESTADÍSTICA



PERÚ

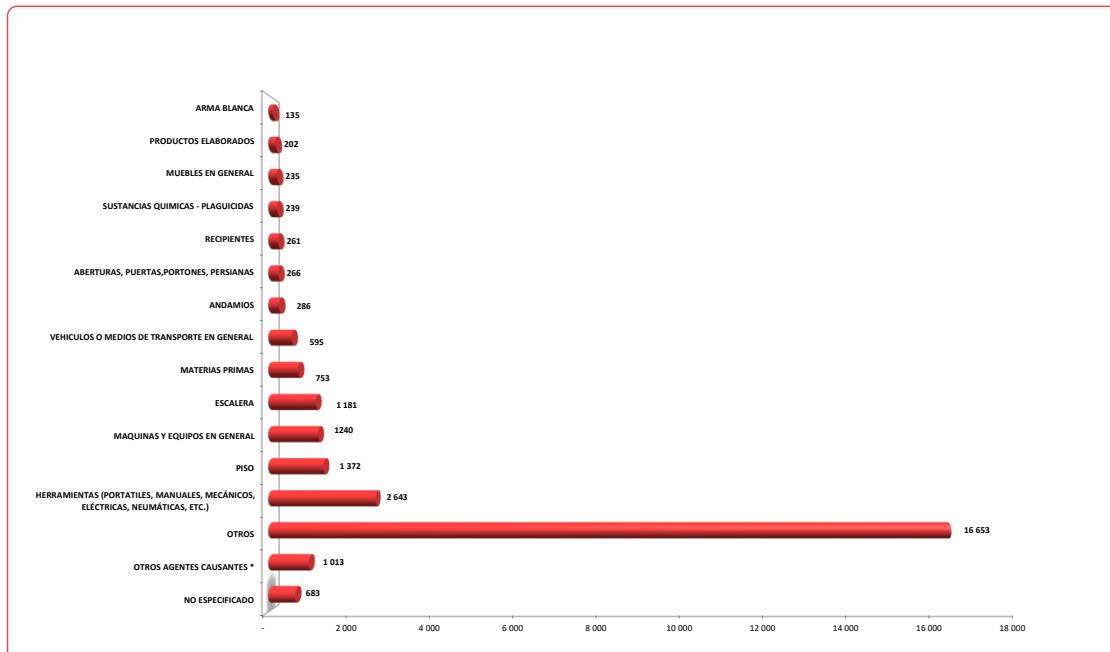
Ministerio de Trabajo y Promoción del Empleo

PERÚ

CUADRO Nº 154

NOTIFICACIONES DE ACCIDENTES DE TRABAJO POR MESES, SEGÚN AGENTE CAUSANTE 2021

| AGENTE CAUSANTE   | MESES        |              |              |              |              |              |              |              |              |              |              |              | TOTAL         |               |
|---|--------------|--------------|--------------|--------------|--------------|--------------|--------------|--------------|--------------|--------------|--------------|--------------|---------------|---------------|
|   | ENERO        | FEBRERO      | MARZO        | ABRIL        | MAYO         | JUNIO        | JULIO        | AGOSTO       | SEPTIEMBRE   | OCTUBRE      | NOVIEMBRE    | DICIEMBRE    | ABSOLUTO      | %             |
| ABERTURAS, PUERTAS, PORTONES, PERSIANAS                                     | 33           | 20           | 22           | 8            | 17           | 14           | 21           | 25           | 27           | 29           | 22           | 28           | 266           | 0.96          |
| ANDAMIOS  | 20           | 17           | 18           | 10           | 23           | 19           | 40           | 15           | 21           | 29           | 34           | 40           | 286           | 1.03          |
| ANIMALES  | 15           | 5            | 4            | 6            | 9            | 6            | 11           | 15           | 8            | 7            | 7            | 8            | 101           | 0.36          |
| APARATOS PARA IZAR O MEDIOS DE ELEVACION                                    | 2            | 3            | 3            | 3            | 5            | 4            | 4            | 1            | 6            | 4            | 4            | 2            | 41            | 0.15          |
| ARCHIVOS  | -            | -            | 1            | 1            | -            | 2            | 2            | -            | 1            | 1            | 1            | 3            | 12            | 0.04          |
| ARMA BLANCA   | 20           | 15           | 19           | 8            | 6            | 8            | 14           | 15           | 7            | 3            | 5            | 15           | 135           | 0.49          |
| ARMA DE FUEGO   | 4            | 2            | -            | 1            | 1            | 4            | 4            | 1            | 2            | 3            | 7            | 2            | 31            | 0.11          |
| ASIENTOS EN GENERAL   | 3            | -            | -            | 4            | 2            | -            | 3            | 3            | 3            | -            | 1            | 5            | 24            | 0.09          |
| BANCOS DE TRABAJO   | 2            | 3            | 1            | 6            | 2            | 3            | 1            | 6            | 7            | 1            | 5            | 6            | 43            | 0.15          |
| CABLEADO DE ELECTRICIDAD  | 2            | 2            | 2            | 1            | 4            | 4            | 5            | 5            | 4            | 4            | 3            | 4            | 40            | 0.14          |
| ELECTRICIDAD  | 1            | 3            | 3            | 3            | 8            | 5            | 11           | 4            | 7            | 4            | 9            | 4            | 59            | 0.21          |
| ESCALERA  | 100          | 65           | 96           | 65           | 101          | 59           | 110          | 106          | 113          | 100          | 134          | 132          | 1 181         | 4.25          |
| ESCRITORIOS   | 2            | 1            | 1            | 1            | 3            | 3            | 5            | 2            | 1            | 1            | 1            | 2            | 21            | 0.08          |
| ESTANTERIAS   | 3            | 3            | 6            | 4            | 7            | 2            | 3            | 9            | 6            | 7            | 12           | 7            | 69            | 0.25          |
| FACTORES CLIMATICOS   | -            | 1            | 1            | 1            | -            | 1            | 8            | -            | 1            | 4            | -            | 2            | 18            | 0.06          |
| HERRAMIENTAS (PORTATILES, MANUALES, MECÁNICOS, ELÉCTRICAS, NEUMÁTICAS, ETC) | 218          | 137          | 219          | 175          | 211          | 115          | 253          | 199          | 211          | 255          | 324          | 326          | 2 643         | 9.82          |
| LINEAS DE AIRE  | -            | 2            | 1            | 1            | 1            | 3            | -            | 2            | 1            | -            | 5            | 1            | 17            | 0.06          |
| LINEAS DE GAS   | 1            | 1            | 2            | 2            | 1            | -            | 7            | 4            | 3            | 1            | 7            | 2            | 30            | 0.11          |
| LINEAS O CAÑERÍAS DE AGUA   | 3            | 1            | 5            | 3            | 1            | 7            | 1            | 3            | 3            | 4            | 7            | 13           | 51            | 0.18          |
| LINEAS O CAÑERÍAS DE DESAGUES   | -            | 2            | -            | -            | -            | -            | -            | -            | 1            | -            | -            | -            | 3             | 0.01          |
| LINEAS O CAÑERÍAS DE MATERIAS PRIMAS O PRODUCTOS                            | 3            | 3            | 1            | -            | 3            | 1            | 7            | 6            | 9            | 3            | 2            | 2            | 40            | 0.14          |
| MAQUINAS Y EQUIPOS EN GENERAL   | 83           | 72           | 112          | 76           | 94           | 83           | 123          | 124          | 106          | 104          | 126          | 137          | 1 240         | 4.47          |
| MATERIAS PRIMAS   | 63           | 40           | 95           | 47           | 50           | 35           | 122          | 56           | 57           | 44           | 68           | 76           | 753           | 2.71          |
| MATRICES  | -            | -            | 1            | 1            | -            | 2            | 2            | -            | -            | -            | 2            | -            | 8             | 0.03          |
| MUEBLES EN GENERAL  | 21           | 16           | 16           | 13           | 20           | 2            | 24           | 26           | 21           | 20           | 28           | 28           | 235           | 0.85          |
| ONDA EXPANSIVA  | 6            | 1            | 1            | 2            | 3            | 8            | 7            | 5            | 7            | 1            | 16           | 4            | 61            | 0.22          |
| PARALELAS   | 2            | 2            | 3            | 1            | 2            | -            | 3            | 2            | 4            | 3            | 5            | 7            | 34            | 0.12          |
| PAREDES   | 6            | 9            | 3            | 5            | 6            | 3            | 2            | 4            | 6            | 1            | 4            | 10           | 59            | 0.21          |
| PASARELAS   | 1            | 1            | 1            | -            | 1            | 1            | 1            | 3            | -            | 1            | 2            | 1            | 13            | 0.05          |
| PISO  | 121          | 68           | 84           | 78           | 102          | 83           | 145          | 102          | 133          | 121          | 168          | 167          | 1 372         | 4.94          |
| PRODUCTOS ELABORADOS  | 22           | 13           | 21           | 13           | 13           | 9            | 35           | 17           | 24           | 17           | 11           | 7            | 202           | 0.73          |
| RAMPAS  | 3            | 5            | 7            | 2            | 3            | 3            | 6            | 3            | 3            | 6            | 9            | 11           | 61            | 0.22          |
| RECIPIENTES   | 37           | 12           | 21           | 11           | 16           | 8            | 24           | 26           | 14           | 22           | 37           | 33           | 261           | 0.94          |
| REJILLAS  | 2            | 2            | 5            | 2            | 4            | 3            | 6            | 3            | 8            | 2            | 4            | 4            | 45            | 0.16          |
| SUSTANCIAS QUIMICAS - PLAGUICIDAS   | 17           | 14           | 16           | 17           | 23           | 9            | 25           | 16           | 23           | 27           | 27           | 25           | 239           | 0.86          |
| TECHO   | 9            | -            | 2            | 6            | 3            | 4            | 6            | 2            | 7            | 2            | 3            | 6            | 50            | 0.18          |
| TUBOS DE VENTILACION  | 5            | 5            | 2            | 2            | 3            | 4            | 4            | 4            | 2            | 1            | 5            | 4            | 41            | 0.15          |
| VEGETALES   | -            | -            | -            | 1            | 1            | 2            | 2            | 1            | 1            | 5            | -            | 2            | 15            | 0.05          |
| VEHICULOS O MEDIOS DE TRANSPORTE EN GENERAL                                 | 48           | 40           | 31           | 42           | 42           | 44           | 65           | 52           | 60           | 62           | 65           | 44           | 595           | 2.14          |
| VENTANAS  | 2            | 1            | 2            | 1            | 4            | -            | 6            | 1            | 2            | 1            | 2            | 4            | 26            | 0.09          |
| OTROS   | 1 454        | 1 235        | 1 506        | 1 500        | 1 570        | 1 068        | 1 576        | 1 433        | 1 203        | 1 224        | 1 470        | 1 414        | 16 653        | 60.00         |
| NO ESPECIFICADO   | 32           | 76           | 81           | 87           | 44           | 19           | 64           | 50           | 59           | 75           | 45           | 51           | 683           | 2.46          |
| <b>TOTAL</b>  | <b>2 382</b> | <b>1 897</b> | <b>2 414</b> | <b>2 210</b> | <b>2 409</b> | <b>1 650</b> | <b>2 758</b> | <b>2 351</b> | <b>2 182</b> | <b>2 198</b> | <b>2 687</b> | <b>2 639</b> | <b>27 757</b> | <b>100.00</b> |



FUENTE : MINISTERIO DE TRABAJO Y PROMOCIÓN DEL EMPLEO - SISTEMA DE ACCIDENTES DE TRABAJO - SAT

ELABORADO : OGETIC / OFICINA DE ESTADÍSTICA

NOTA : No Incluye Notificaciones de Accidentes Mortales

\* : Incluye agentes causantes con menos de 206 casos

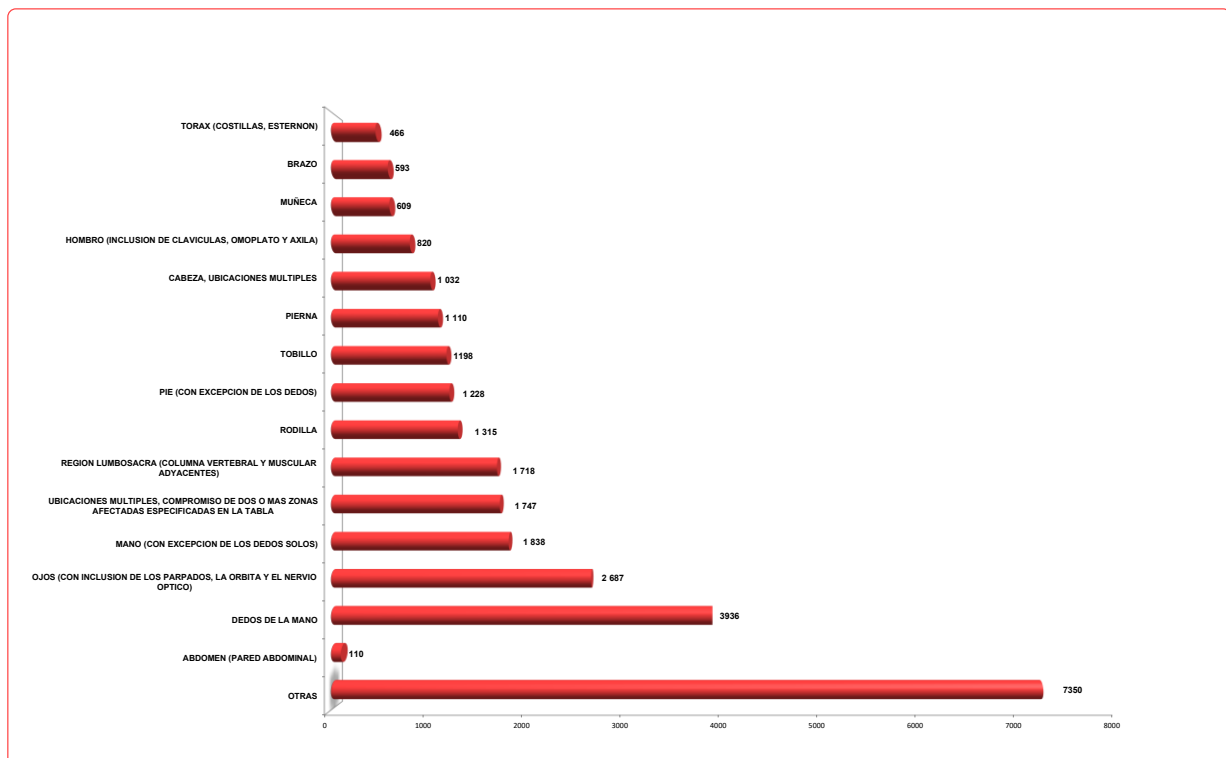


PERÚ

CUADRO N° 155

NOTIFICACIONES DE ACCIDENTES DE TRABAJO POR MESES, SEGÚN PARTE DEL CUERPO LESIONADA  
2021

| PARTE DEL CUERPO LESIONADA   | MESES        |              |              |              |              |              |              |              |              |              |              |              | TOTAL         |               |
|--|--------------|--------------|--------------|--------------|--------------|--------------|--------------|--------------|--------------|--------------|--------------|--------------|---------------|---------------|
|  | ENERO        | FEBRERO      | MARZO        | ABRIL        | MAYO         | JUNO         | JULIO        | AGOSTO       | SEPTIEMBRE   | OCTUBRE      | NOVIEMBRE    | DICIEMBRE    | ABSOLUTO      | %             |
| ABDOMEN (PARED ABDOMINAL)  | 12           | 7            | 10           | 11           | 5            | 10           | 11           | 5            | 7            | 7            | 11           | 14           | 110           | 0.40          |
| ANTEBRAZO  | 33           | 29           | 37           | 21           | 26           | 19           | 31           | 27           | 20           | 32           | 37           | 32           | 344           | 1.24          |
| APARATO AUDITIVO   | 4            | 10           | 6            | 7            | 3            | 1            | 2            | 6            | 1            | -            | 10           | 5            | 55            | 0.20          |
| APARATO DIGESTIVO EN GENERAL   | 1            | 3            | 1            | -            | 2            | -            | 1            | 1            | -            | 1            | -            | -            | 10            | 0.04          |
| APARATO GENITAL EN GENERAL   | 3            | 2            | 2            | 3            | 1            | 1            | 3            | 3            | 3            | 1            | 6            | -            | 25            | 0.09          |
| APARATO PSIQUICO EN GENERAL  | -            | -            | -            | 1            | -            | -            | -            | -            | -            | -            | -            | -            | 1             | 0.00          |
| APARATO URINARIO EN GENERAL  | -            | -            | -            | -            | -            | -            | -            | -            | -            | -            | -            | 1            | 1             | 0.00          |
| BOCA (CON INCLUSION DE LABIOS, DIENTES Y LENGUA)   | 4            | 2            | 8            | 6            | 5            | 1            | 5            | 7            | 4            | 4            | 6            | 7            | 59            | 0.21          |
| BRAZO  | 36           | 37           | 58           | 43           | 35           | 43           | 59           | 44           | 47           | 72           | 59           | 60           | 593           | 2.14          |
| CABEZA, UBICACIONES MULTIPLES  | 91           | 84           | 94           | 68           | 90           | 79           | 98           | 81           | 98           | 68           | 86           | 95           | 1 032         | 3.72          |
| CADERA   | 16           | 13           | 20           | 13           | 16           | 14           | 24           | 13           | 23           | 23           | 25           | 16           | 216           | 0.78          |
| CARA (UBICACION NO CLASIFICADA EN OTRO EPIGRAFE)   | 29           | 20           | 21           | 19           | 30           | 20           | 36           | 43           | 39           | 33           | 34           | 41           | 365           | 1.31          |
| CODO   | 20           | 17           | 18           | 23           | 18           | 14           | 32           | 17           | 21           | 10           | 20           | 23           | 233           | 0.84          |
| CUELLO   | 4            | 3            | 2            | 5            | 11           | 4            | 6            | 4            | 10           | 8            | 4            | 9            | 70            | 0.25          |
| DEDOS DE LA MANO   | 313          | 292          | 349          | 264          | 335          | 247          | 389          | 292          | 334          | 327          | 379          | 415          | 3 936         | 14.18         |
| DEDOS DE LOS PIES  | 7            | 11           | 14           | 13           | 17           | 20           | 17           | 11           | 12           | 14           | 20           | 24           | 180           | 0.65          |
| HOMBRO (INCLUSION DE CLAVICULAS, OMOPLATO Y AXILA)                                       | 72           | 48           | 70           | 65           | 77           | 50           | 96           | 89           | 57           | 55           | 59           | 62           | 820           | 2.95          |
| MAMAS  | 1            | -            | 1            | -            | 2            | -            | 1            | 2            | -            | -            | -            | 2            | 11            | 0.04          |
| MANO (CON EXCEPCION DE LOS DEDOS SOLOS)  | 144          | 130          | 151          | 129          | 153          | 95           | 197          | 164          | 156          | 142          | 193          | 184          | 1 838         | 6.62          |
| MIEMBRO INFERIOR, UBICACIONES MULTIPLES  | 8            | 11           | 3            | 15           | 7            | 7            | 7            | 12           | 12           | 9            | 13           | 19           | 123           | 0.44          |
| MIEMBRO SUPERIOR, UBICACIONES MULTIPLES  | 11           | 8            | 7            | 16           | 14           | 6            | 7            | 9            | 12           | 7            | 17           | 30           | 144           | 0.52          |
| MUÑECA   | 48           | 41           | 69           | 37           | 50           | 30           | 58           | 50           | 42           | 56           | 62           | 66           | 609           | 2.19          |
| MUSLO  | 22           | 22           | 16           | 11           | 15           | 9            | 21           | 16           | 19           | 11           | 25           | 27           | 214           | 0.77          |
| NARIZ Y SENOS PARANASALES  | 11           | 17           | 16           | 5            | 18           | 8            | 14           | 15           | 18           | 18           | 22           | 15           | 177           | 0.64          |
| OJOS (CON INCLUSION DE LOS PARPADOS, LA ORBITA Y EL NERVO OPTICO)                        | 221          | 175          | 257          | 261          | 224          | 154          | 269          | 213          | 243          | 207          | 218          | 245          | 2 687         | 9.68          |
| ORGANO, APARATO O SISTEMA AFECTADO POR SUSTANCIAS QUIMICAS - PLAGUICIDAS                 | 7            | 5            | 10           | 6            | 9            | 2            | 6            | 1            | 2            | 2            | 4            | 4            | 58            | 0.21          |
| PELVIS   | 4            | 3            | 3            | 1            | 1            | 3            | 8            | 4            | 6            | 4            | 1            | 6            | 44            | 0.16          |
| PIE (CON EXCEPCION DE LOS DEDOS)   | 78           | 83           | 120          | 97           | 104          | 70           | 110          | 77           | 126          | 106          | 136          | 121          | 1 228         | 4.42          |
| PIE (SOLO AFECCIONES DERMICAS)   | 8            | 10           | 6            | 12           | 6            | 12           | 11           | 9            | 8            | 8            | 11           | 2            | 103           | 0.37          |
| PIERNA   | 87           | 81           | 77           | 75           | 93           | 69           | 112          | 103          | 76           | 131          | 108          | 98           | 1 110         | 4.00          |
| REGION CERVICAL  | 8            | 7            | 6            | 9            | 6            | 2            | 12           | 5            | 5            | 2            | 6            | 5            | 73            | 0.26          |
| REGION CRANEANA (CRANEO, CUERO CABELLUDO)  | 4            | 3            | 2            | 2            | 1            | 1            | 3            | 3            | 2            | 1            | 5            | 7            | 32            | 0.12          |
| REGION DORSAL  | 14           | 6            | 11           | 10           | 13           | 7            | 11           | 10           | 12           | 9            | 24           | 29           | 156           | 0.56          |
| REGION LUMBOSACRA (COLUMNA VERTEBRAL Y MUSCULAR ADYACENTES)                              | 156          | 122          | 180          | 131          | 156          | 112          | 189          | 120          | 130          | 113          | 163          | 146          | 1 718         | 6.19          |
| RODILLA  | 115          | 91           | 95           | 96           | 99           | 84           | 140          | 110          | 105          | 107          | 134          | 139          | 1 315         | 4.74          |
| SISTEMA ENDOCRINO EN GENERAL   | -            | -            | -            | -            | -            | -            | -            | -            | 1            | -            | -            | -            | 1             | 0.00          |
| SISTEMA HAMATOPOYETICO EN GENERAL  | -            | -            | -            | -            | -            | -            | -            | -            | 1            | -            | -            | -            | 1             | 0.00          |
| SISTEMA NERVIOSO EN GENERAL  | -            | -            | -            | -            | -            | 1            | -            | -            | -            | -            | -            | 2            | 3             | 0.01          |
| TOBILLO  | 107          | 85           | 102          | 79           | 111          | 70           | 110          | 98           | 86           | 76           | 144          | 130          | 1 198         | 4.32          |
| TORAX (COSTILLAS, ESTERNON)  | 41           | 28           | 44           | 30           | 38           | 38           | 36           | 45           | 49           | 32           | 43           | 42           | 466           | 1.68          |
| TRONCO, UBICACIONES MULTIPLES  | 8            | 8            | 6            | 10           | 6            | 9            | 15           | 10           | 10           | 11           | 27           | 16           | 136           | 0.49          |
| UBICACIONES MULTIPLES, COMPROMISO DE DOS O MAS ZONAS AFECTADAS ESPECIFICADAS EN LA TABLA | 163          | 132          | 158          | 126          | 192          | 119          | 161          | 164          | 137          | 127          | 150          | 118          | 1 747         | 6.29          |
| OTROS  | 451          | 251          | 364          | 492          | 420          | 219          | 453          | 468          | 248          | 364          | 423          | 362          | 4 515         | 16.27         |
| <b>TOTAL</b>   | <b>2 362</b> | <b>1 897</b> | <b>2 414</b> | <b>2 210</b> | <b>2 409</b> | <b>1 650</b> | <b>2 758</b> | <b>2 351</b> | <b>2 182</b> | <b>2 198</b> | <b>2 687</b> | <b>2 639</b> | <b>27 757</b> | <b>100.00</b> |



FUENTE : MINISTERIO DE TRABAJO Y PROMOCIÓN DEL EMPLEO - SISTEMA DE ACCIDENTES DE TRABAJO - SAT  
ELABORADO : OGETIC / OFICINA DE ESTADÍSTICA  
NOTA : No Incluye Notificaciones de Accidentes Mortales

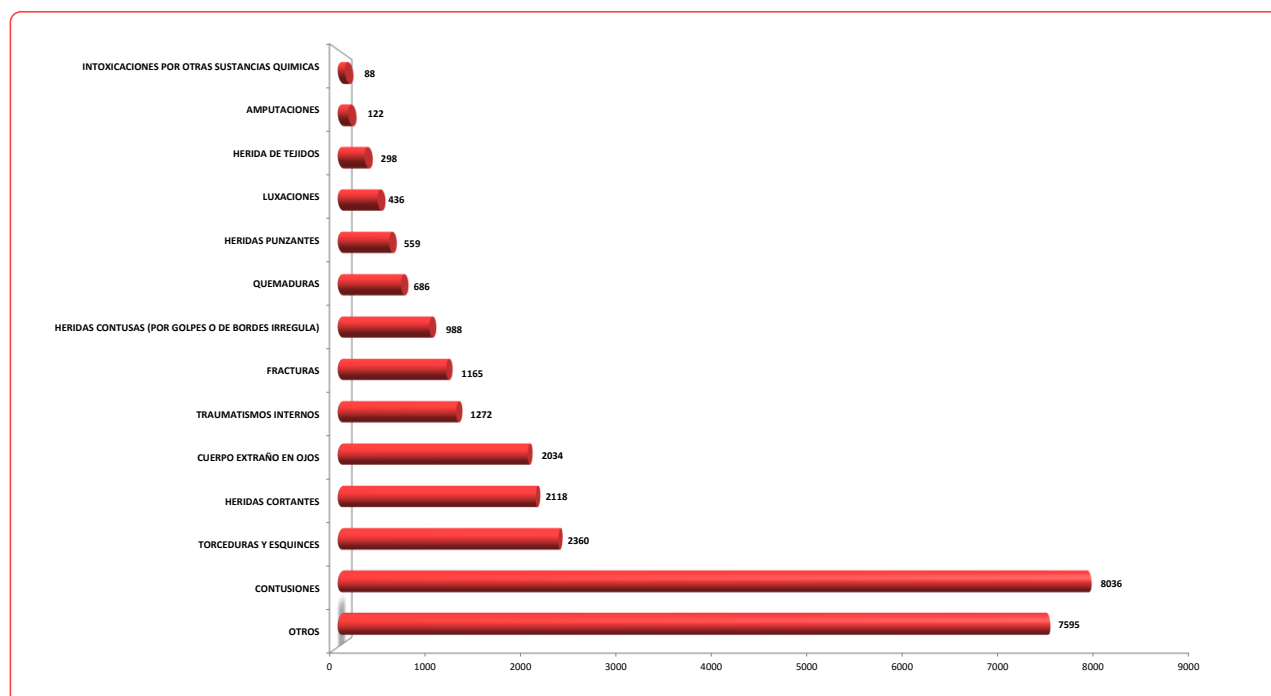


CUADRO N° 156

PERÚ

NOTIFICACIONES DE ACCIDENTES DE TRABAJO POR MESES, SEGÚN NATURALEZA DE LA LESIÓN  
2021

| NATURALEZA DE LA LESIÓN                            | MESES        |              |              |              |              |              |              |              |              |              |              |              | TOTAL         |               |
|--|--------------|--------------|--------------|--------------|--------------|--------------|--------------|--------------|--------------|--------------|--------------|--------------|---------------|---------------|
|  | ENERO        | FEBRERO      | MARZO        | ABRIL        | MAYO         | JUNIO        | JULIO        | AGOSTO       | SEPTIEMBRE   | OCTUBRE      | NOVIEMBRE    | DICIEMBRE    | ABSOLUTO      | %             |
| AMPUTACIONES                                       | 18           | 9            | 15           | 8            | 11           | 8            | 7            | 7            | 11           | 13           | 8            | 7            | 122           | 0.44          |
| ASFIXIA  | 2            | -            | -            | 2            | 6            | 1            | 3            | -            | -            | 1            | 1            | 2            | 18            | 0.06          |
| CONTUSIONES  | 654          | 544          | 651          | 550          | 724          | 456          | 845          | 698          | 729          | 627          | 786          | 772          | 8 036         | 28.95         |
| CUERPO EXTRAÑO EN OJOS                             | 156          | 136          | 204          | 205          | 177          | 115          | 228          | 157          | 185          | 148          | 155          | 168          | 2 034         | 7.33          |
| DISFUNCIONES ORGANICAS                             |              | 5            | 3            | 2            | -            | -            | 2            | -            | 1            | 4            | 1            | 1            | 19            | 0.07          |
| EFFECTOS DE ELECTRICIDAD                           | 1            | 3            | 4            | 4            | 2            | 3            | 3            | 1            | 1            | 7            | 2            | 3            | 34            | 0.12          |
| EFFECTOS DE LAS RADIACIONES                        | 1            | 3            | 2            | 2            | -            | 1            | -            | -            | -            | 1            | 3            | -            | 13            | 0.05          |
| ENUCREACION (PERDIDA OCULAR)                       | -            | -            | -            | -            | -            | 1            | -            | -            | 1            | -            | -            | -            | 2             | 0.01          |
| ESCORIACIONES                                      | 12           | 2            | 1            | 4            | 5            | 6            | 15           | 17           | 4            | 4            | 7            | 9            | 86            | 0.31          |
| FRACTURAS  | 81           | 85           | 112          | 89           | 102          | 74           | 111          | 81           | 104          | 105          | 115          | 106          | 1 165         | 4.20          |
| GANGRENAS  | -            | -            | -            | -            | -            | -            | 2            | 1            | -            | -            | -            | -            | 3             | 0.01          |
| HERIDA DE BALA                                     | -            | -            | -            | -            | -            | 2            | -            | -            | 2            | -            | -            | -            | 4             | 0.01          |
| HERIDA DE TEJIDOS                                  | 24           | 20           | 21           | 25           | 16           | 15           | 17           | 49           | 20           | 23           | 27           | 41           | 298           | 1.07          |
| HERIDAS CONTUSAS (POR GOLPES O DE BORDES IRREGULA) | 89           | 70           | 99           | 70           | 70           | 45           | 93           | 66           | 68           | 86           | 101          | 131          | 988           | 3.56          |
| HERIDAS CORTANTES                                  | 175          | 183          | 220          | 145          | 194          | 145          | 194          | 149          | 152          | 142          | 214          | 205          | 2 118         | 7.63          |
| HERIDAS PUNZANTES                                  | 40           | 35           | 54           | 41           | 56           | 30           | 79           | 31           | 30           | 43           | 51           | 69           | 559           | 2.01          |
| INTOXICACIONES POR OTRAS SUSTANCIAS QUIMICAS       | 7            | 8            | 10           | 6            | 5            | 3            | 7            | 9            | 7            | 8            | 11           | 7            | 88            | 0.32          |
| INTOXICACIONES POR PLAGUICIDAS                     | -            | 1            | -            | -            | -            | -            | -            | -            | 1            | 3            | 1            | -            | 6             | 0.02          |
| LUXACIONES   | 31           | 23           | 51           | 34           | 27           | 36           | 47           | 37           | 31           | 24           | 43           | 52           | 436           | 1.57          |
| QUEMADURAS   | 55           | 51           | 48           | 49           | 51           | 34           | 68           | 54           | 53           | 56           | 78           | 89           | 686           | 2.47          |
| TORCEDURAS Y ESQUINCES                             | 185          | 173          | 219          | 213          | 213          | 136          | 225          | 176          | 172          | 171          | 241          | 236          | 2 360         | 8.50          |
| TRAUMATISMOS INTERNOS                              | 110          | 86           | 89           | 49           | 69           | 132          | 135          | 123          | 96           | 106          | 156          | 121          | 1 272         | 4.58          |
| OTROS  | 721          | 460          | 611          | 712          | 681          | 407          | 677          | 695          | 514          | 626          | 686          | 620          | 7 410         | 26.70         |
| <b>TOTAL</b>                                       | <b>2 362</b> | <b>1 897</b> | <b>2 414</b> | <b>2 210</b> | <b>2 409</b> | <b>1 650</b> | <b>2 758</b> | <b>2 351</b> | <b>2 182</b> | <b>2 198</b> | <b>2 687</b> | <b>2 639</b> | <b>27 757</b> | <b>100.00</b> |



FUENTE : MINISTERIO DE TRABAJO Y PROMOCIÓN DEL EMPLEO - SISTEMA DE ACCIDENTES DE TRABAJO - SAT

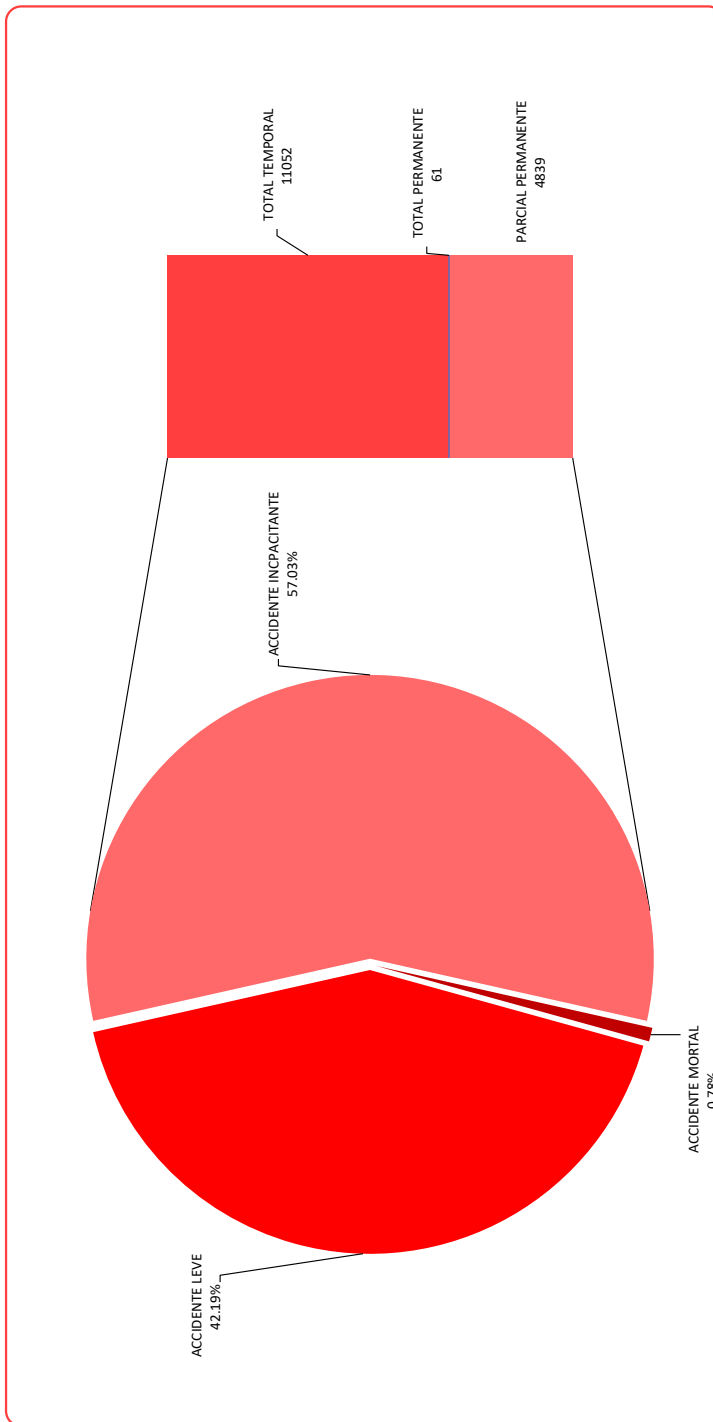
ELABORADO : OGETIC / OFICINA DE ESTADÍSTICA

NOTA : No incluye Notificaciones de Accidentes Mortales

CUADRO N° 157

NOTIFICACIONES DE ACCIDENTES DE TRABAJO POR MESES, SEGÚN CONSECUENCIAS DEL ACCIDENTE 2021

| CONSECUENCIAS DEL ACCIDENTE | MESES        |              |              |              |              |              |              |              |              |              |              |              | TOTAL         |               |
|-----------------------------|--------------|--------------|--------------|--------------|--------------|--------------|--------------|--------------|--------------|--------------|--------------|--------------|---------------|---------------|
|                             | ENERO        | FEBRERO      | MARZO        | ABRIL        | MAYO         | JUNIO        | JULIO        | AGOSTO       | SEPTIEMBRE   | OCTUBRE      | NOVIEMBRE    | DICIEMBRE    | ABSOLUTO      | %             |
| A) ACCIDENTE LEVE           | 837          | 608          | 681          | 705          | 873          | 683          | 1 218        | 1 073        | 1 057        | 1 151        | 1 482        | 1 433        | 11 801        | 42.19         |
| B) ACCIDENTE INCAPACITANTE  | 1 525        | 1 289        | 1 733        | 1 505        | 1 536        | 967          | 1 540        | 1 277        | 1 124        | 1 047        | 1 203        | 1 206        | 15 952        | 57.03         |
| - PARCIAL PERMANENTE        | 596          | 354          | 638          | 640          | 425          | 224          | 486          | 408          | 306          | 263          | 317          | 182          | 4 839         | 17.30         |
| - TOTAL TEMPORAL            | 917          | 913          | 1 092        | 860          | 1 110        | 742          | 1 051        | 869          | 815          | 780          | 883          | 1 020        | 11 052        | 39.51         |
| - TOTAL PERMANENTE          | 12           | 22           | 3            | 5            | 1            | 1            | 3            | -            | 3            | 4            | 3            | 4            | 61            | 0.22          |
| - NO ESPECIFICADO           | -            | -            | -            | -            | -            | -            | -            | -            | -            | -            | -            | -            | -             | -             |
| C) ACCIDENTE MORTAL         | 13           | 22           | 24           | 8            | 13           | 38           | 11           | 36           | 12           | 13           | 16           | 12           | 218           | 0.78          |
| <b>TOTAL</b>                | <b>2 375</b> | <b>1 919</b> | <b>2 438</b> | <b>2 218</b> | <b>2 422</b> | <b>1 688</b> | <b>2 769</b> | <b>2 386</b> | <b>2 193</b> | <b>2 211</b> | <b>2 701</b> | <b>2 651</b> | <b>27 971</b> | <b>100.00</b> |



FUENTE : MINISTERIO DE TRABAJO Y PROMOCIÓN DEL EMPLEO - SISTEMA DE ACCIDENTES DE TRABAJO - SAT  
 ELABORADO : OGETIC / OFICINA DE ESTADÍSTICA

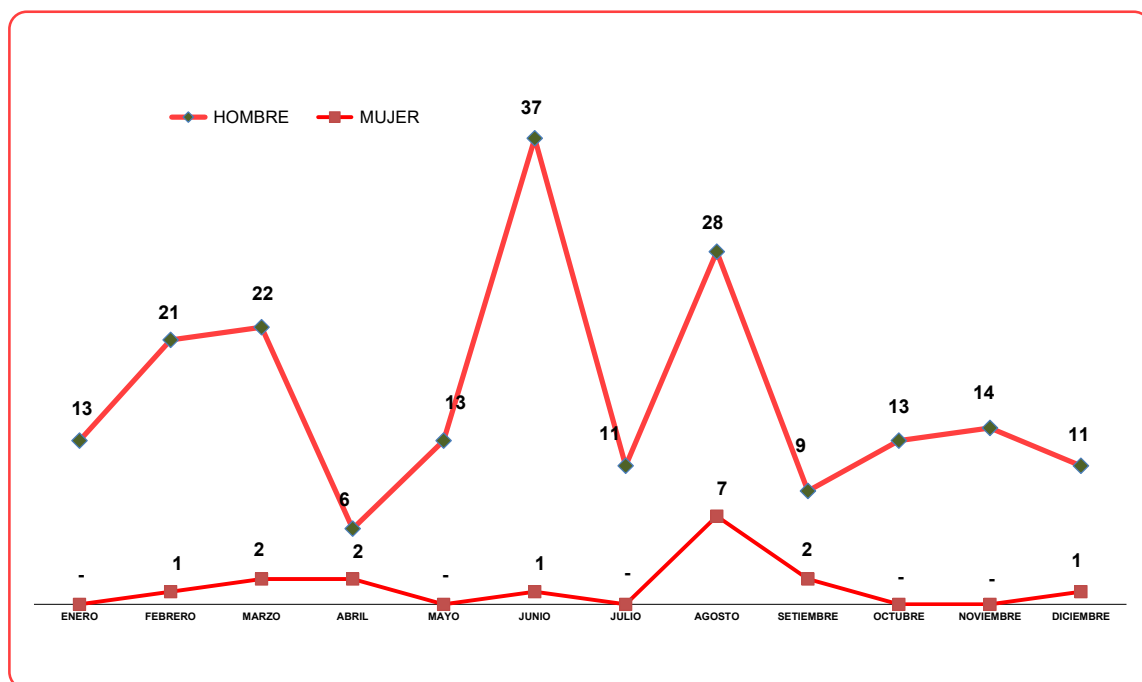


CUADRO N° 158

PERÚ

NOTIFICACIONES DE ACCIDENTES MORTALES POR SEXO, SEGÚN MESES  
2021

| MESES        | SEXO       |              |           |             | TOTAL      |               |
|--------------|------------|--------------|-----------|-------------|------------|---------------|
|              | HOMBRE     |              | MUJER     |             |            |               |
|              | ABSOLUTO   | %            | ABSOLUTO  | %           | ABSOLUTO   | %             |
| ENERO        | 13         | 6.07         | -         | -           | 13         | 6.07          |
| FEBRERO      | 21         | 9.81         | 1         | 0.47        | 22         | 10.28         |
| MARZO        | 22         | 10.28        | 2         | 0.93        | 24         | 11.21         |
| ABRIL        | 6          | 2.80         | 2         | 0.93        | 8          | 3.74          |
| MAYO         | 13         | 6.07         | -         | -           | 13         | 6.07          |
| JUNIO        | 37         | 17.29        | 1         | 0.47        | 38         | 17.76         |
| JULIO        | 11         | 5.14         | -         | -           | 11         | 5.14          |
| AGOSTO       | 28         | 13.08        | 7         | 3.27        | 35         | 16.36         |
| SETIEMBRE    | 9          | 4.21         | 2         | 0.93        | 11         | 5.14          |
| OCTUBRE      | 13         | 6.07         | -         | -           | 13         | 6.07          |
| NOVIEMBRE    | 14         | 6.54         | -         | -           | 14         | 6.54          |
| DICIEMBRE    | 11         | 5.14         | 1         | 0.47        | 12         | 5.61          |
| <b>TOTAL</b> | <b>198</b> | <b>92.52</b> | <b>16</b> | <b>7.48</b> | <b>214</b> | <b>100.00</b> |



FUENTE : MINISTERIO DE TRABAJO Y PROMOCIÓN DEL EMPLEO - SISTEMA DE ACCIDENTES DE TRABAJO - SAT

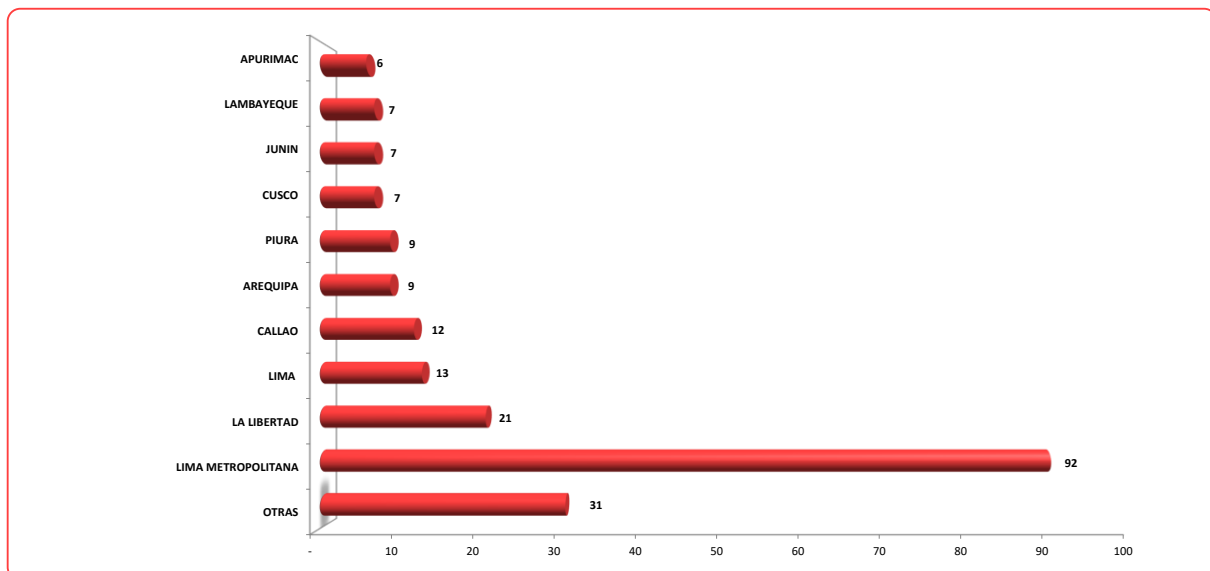
ELABORADO : OGETIC / OFICINA DE ESTADÍSTICA

PERÚ

CUADRO N° 159

NOTIFICACIONES DE ACCIDENTES MORTALES POR MESES, SEGÚN REGIONES  
2021

| REGIONES           | MESES     |           |           |          |           |           |           |           |            |           |           |           | TOTAL      |               |
|--------------------|-----------|-----------|-----------|----------|-----------|-----------|-----------|-----------|------------|-----------|-----------|-----------|------------|---------------|
|                    | ENERO     | FEBRERO   | MARZO     | ABRIL    | MAYO      | JUNIO     | JULIO     | AGOSTO    | SEPTIEMBRE | OCTUBRE   | NOVIEMBRE | DICIEMBRE | ABSOLUTO   | %             |
| AMAZONAS           | 2         | -         | -         | -        | -         | -         | -         | -         | -          | -         | -         | -         | 2          | 0.93          |
| ANCASH             | 1         | 2         | -         | -        | -         | -         | 1         | -         | -          | 1         | -         | -         | 5          | 2.34          |
| APURÍMAC           | -         | 2         | -         | -        | -         | -         | -         | 3         | 1          | -         | -         | -         | 6          | 2.80          |
| AREQUIPA           | 2         | -         | -         | 1        | -         | 2         | -         | 1         | -          | 1         | 2         | -         | 9          | 4.21          |
| AYACUCHO           | -         | -         | -         | -        | -         | 5         | -         | -         | -          | -         | -         | -         | 5          | 2.34          |
| CAJAMARCA          | -         | -         | 1         | -        | -         | 1         | -         | -         | -          | -         | -         | -         | 2          | 0.93          |
| CALLAO             | 1         | 2         | 2         | 1        | -         | 1         | 1         | -         | -          | 3         | 1         | -         | 12         | 5.61          |
| CUSCO              | -         | -         | 2         | -        | -         | -         | -         | -         | 1          | 2         | 1         | 1         | 7          | 3.27          |
| HUANCAVELICA       | -         | -         | -         | -        | -         | -         | -         | -         | -          | -         | 1         | 1         | 2          | 0.93          |
| HUÁNUCO            | -         | -         | -         | -        | -         | -         | 1         | 1         | -          | -         | -         | -         | 2          | 0.93          |
| ICA                | -         | -         | -         | -        | -         | -         | -         | 1         | -          | -         | -         | -         | 1          | 0.47          |
| JUNÍN              | -         | 1         | 1         | 1        | -         | -         | -         | -         | 2          | -         | 1         | 1         | 7          | 3.27          |
| LA LIBERTAD        | 2         | 1         | 6         | -        | 1         | 3         | 1         | 2         | 2          | 2         | 1         | -         | 21         | 9.81          |
| LAMBAYEQUE         | -         | 2         | 1         | -        | -         | -         | 1         | 2         | -          | -         | -         | 1         | 7          | 3.27          |
| LIMA METROPOLITANA | 3         | 10        | 8         | 4        | 4         | 25        | 1         | 20        | 3          | 3         | 5         | 6         | 92         | 42.99         |
| LIMA               | 1         | -         | 1         | -        | 3         | 1         | 3         | 2         | 1          | -         | 1         | -         | 13         | 6.07          |
| LORETO             | -         | -         | -         | -        | 1         | -         | -         | -         | -          | -         | -         | -         | 1          | 0.47          |
| MOQUEGUA           | -         | 1         | -         | -        | -         | -         | -         | -         | -          | -         | -         | -         | 1          | 0.47          |
| PASCO              | -         | -         | 1         | -        | -         | -         | -         | -         | -          | -         | -         | -         | 1          | 0.47          |
| PIURA              | 1         | 1         | -         | 1        | 2         | -         | 1         | -         | 1          | 1         | -         | 1         | 9          | 4.21          |
| PUNO               | -         | -         | -         | -        | -         | -         | -         | 1         | -          | -         | -         | -         | 1          | 0.47          |
| SAN MARTÍN         | -         | -         | 1         | -        | 2         | -         | 1         | 1         | -          | -         | -         | -         | 5          | 2.34          |
| TACNA              | -         | -         | -         | -        | -         | -         | -         | -         | -          | -         | -         | 1         | 1          | 0.47          |
| UCAYALI            | -         | -         | -         | -        | -         | -         | -         | 1         | -          | -         | 1         | -         | 2          | 0.93          |
| <b>TOTAL</b>       | <b>13</b> | <b>22</b> | <b>24</b> | <b>8</b> | <b>13</b> | <b>38</b> | <b>11</b> | <b>35</b> | <b>11</b>  | <b>13</b> | <b>14</b> | <b>12</b> | <b>214</b> | <b>100.00</b> |

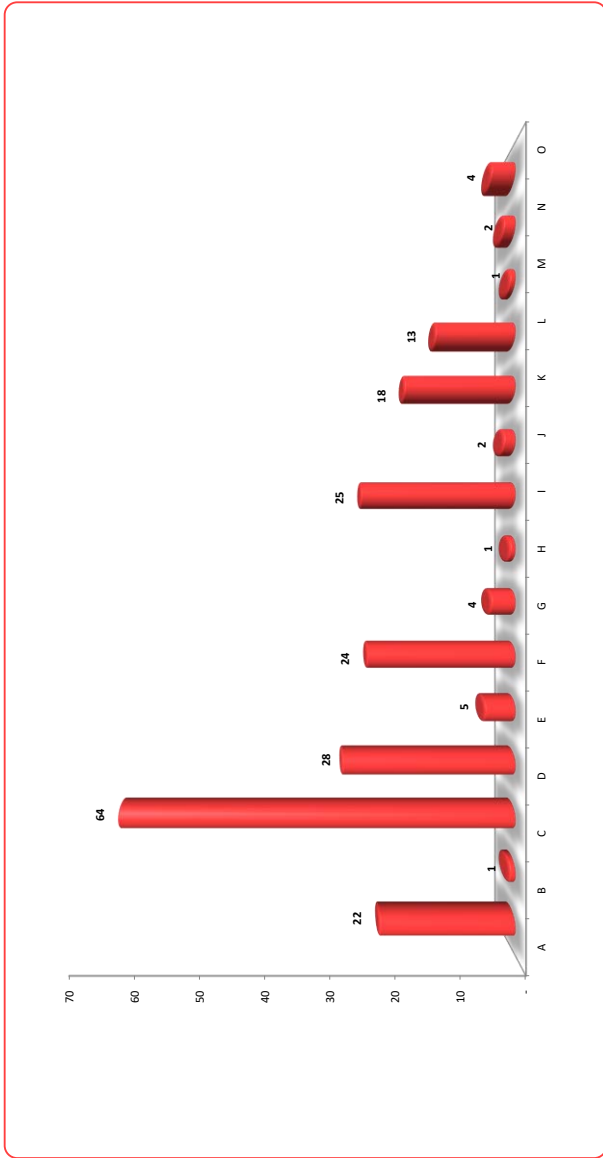


FUENTE : MINISTERIO DE TRABAJO Y PROMOCIÓN DEL EMPLEO - SISTEMA DE ACCIDENTES DE TRABAJO - SAT

ELABORADO : OGETIC / OFICINA DE ESTADÍSTICA

PERÚ  
CUADRO N° 160  
NOTIFICACIONES DE ACCIDENTES MORTALES POR MESES, SEGÚN ACTIVIDAD ECONÓMICA  
2021

| ACTIVIDAD ECONÓMICA                                      | MESES     |           |           |          |           |           |           |           |            |           |           |           | TOTAL      |               |
|--|-----------|-----------|-----------|----------|-----------|-----------|-----------|-----------|------------|-----------|-----------|-----------|------------|---------------|
|  | ENERO     | FEBRERO   | MARZO     | ABRIL    | MAYO      | JUNIO     | JULIO     | AGOSTO    | SEPTIEMBRE | OCTUBRE   | NOVIEMBRE | DICIEMBRE | ABSOLUTO   | %             |
| AGRICULTURA, GANADERÍA, CAZA Y SILVICULTURA              | 2         | 2         | 6         | -        | 1         | -         | 1         | 5         | 3          | -         | 1         | 1         | 22         | 10.28         |
| PESCA  | -         | -         | -         | -        | -         | -         | -         | -         | -          | 1         | -         | -         | 1          | 0.47          |
| EXPLOTACIÓN DE MINAS Y CANTERAS                          | 3         | 2         | 2         | -        | 2         | 28        | 2         | 17        | 2          | 2         | 3         | 1         | 64         | 29.91         |
| INDUSTRIAS MANUFACTURERAS                                | 3         | 6         | 4         | 1        | 4         | -         | 2         | 2         | 2          | 1         | 2         | 1         | 28         | 13.08         |
| SUMINISTRO DE ELECTRICIDAD, GAS Y AGUA                   | 1         | -         | -         | -        | 1         | 2         | -         | 1         | -          | -         | -         | -         | 5          | 2.34          |
| CONSTRUCCIÓN   | 1         | 5         | 4         | 2        | 2         | 2         | 2         | 1         | 2          | -         | 2         | 1         | 24         | 11.21         |
| COMERCIO AL POR MAYOR Y AL POR MENOR, REP. VEHIC. AUTOM. | 1         | -         | -         | 2        | -         | -         | -         | -         | -          | 1         | -         | -         | 4          | 1.87          |
| HOTELES Y RESTAURANTES                                   | -         | 1         | -         | -        | -         | -         | -         | -         | -          | -         | -         | -         | 1          | 0.47          |
| TRANSPORTE, ALMACENAMIENTO Y COMUNICACIONES              | -         | 3         | 2         | 1        | 1         | 1         | 2         | 3         | 1          | 5         | 3         | 3         | 25         | 11.68         |
| INTERMEDIACIÓN FINANCIERA                                | -         | -         | 2         | -        | -         | -         | -         | -         | -          | -         | -         | -         | 2          | 0.93          |
| ACTIVIDADES INMOBILIARIAS, EMPRESARIALES Y DE ALQUILER   | 1         | 2         | 2         | 1        | 1         | -         | 1         | 2         | 1          | 2         | 2         | 3         | 18         | 8.41          |
| ADMINISTRACIÓN PÚBLICA Y DEFENSA                         | -         | 1         | -         | 1        | 1         | 4         | -         | 4         | -          | 1         | 1         | -         | 13         | 6.07          |
| ENSEÑANZA  | -         | -         | -         | -        | -         | -         | -         | -         | -          | -         | -         | -         | 1          | 0.47          |
| SERVICIOS SOCIALES Y DE SALUD                            | -         | -         | 2         | -        | -         | -         | -         | -         | -          | -         | -         | -         | 2          | 0.93          |
| OTRAS ACTIV. SERV. COMUNITARIOS, SOCIALES Y PERSONALES   | 1         | -         | -         | -        | -         | 1         | 1         | -         | -          | -         | -         | 1         | 4          | 1.87          |
| <b>TOTAL</b>   | <b>13</b> | <b>22</b> | <b>24</b> | <b>8</b> | <b>13</b> | <b>38</b> | <b>11</b> | <b>35</b> | <b>11</b>  | <b>13</b> | <b>14</b> | <b>12</b> | <b>214</b> | <b>100.00</b> |



- A - AGRICULTURA, GANADERÍA, CAZA Y SILVICULTURA
- C - EXPLOTACIÓN DE MINAS Y CANTERAS
- D - INDUSTRIAS MANUFACTURERAS
- E - SUMINISTRO DE ELECTRICIDAD, GAS Y AGUA
- F - CONSTRUCCIÓN
- G - COMERCIO AL POR MAYOR Y AL POR MENOR, REP. VEHIC. AUTOM.
- H - HOTELES Y RESTAURANTES
- I - TRANSPORTE, ALMACENAMIENTO Y COMUNICACIONES
- J - INTERMEDIACIÓN FINANCIERA
- K - ACTIVIDADES INMOBILIARIAS, EMPRESARIALES Y DE ALQUILER
- L - ADMINISTRACIÓN PÚBLICA Y DEFENSA
- O - OTRAS ACTIV. SERV. COMUNITARIOS, SOCIALES Y PERSONALES

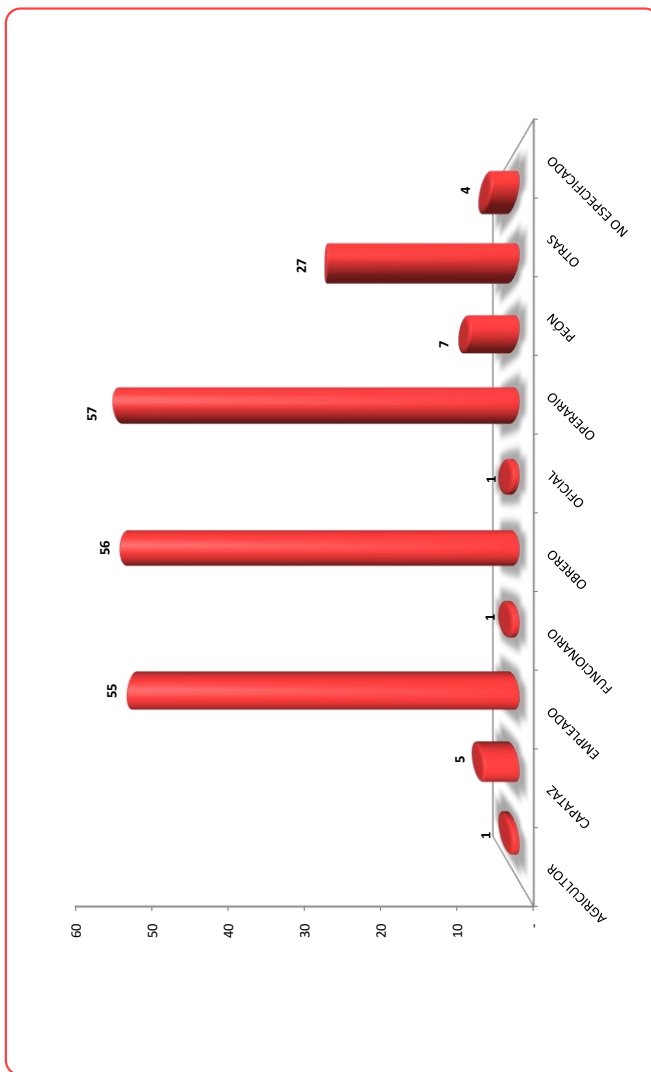
FUENTE : MINISTERIO DE TRABAJO Y PROMOCIÓN DEL EMPLEO - SISTEMA DE ACCIDENTES DE TRABAJO - SAT  
ELABORADO : OGETIC / OFICINA DE ESTADÍSTICA



**CUADRO N° 161**  
**NOTIFICACIONES DE ACCIDENTES MORTALES POR MESES, SEGÚN CATEGORÍA OCUPACIONAL**  
**2021**

PERÚ

| CATEGORÍA OCUPACIONAL | MESES     |           |           |          |           |           |           |           |            |           |           |           | TOTAL      |               |
|-----------------------|-----------|-----------|-----------|----------|-----------|-----------|-----------|-----------|------------|-----------|-----------|-----------|------------|---------------|
|                       | ENERO     | FEBRERO   | MARZO     | ABRIL    | MAYO      | JUNIO     | JULIO     | AGOSTO    | SEPTIEMBRE | OCTUBRE   | NOVIEMBRE | DICIEMBRE | ABSOLUTO   | %             |
| AGRICULTOR            | -         | 1         | -         | -        | -         | -         | -         | -         | -          | -         | -         | -         | 1          | 0.47          |
| CAPATAZ               | -         | 2         | -         | -        | 1         | 1         | 1         | -         | -          | -         | -         | -         | 5          | 2.34          |
| EMPLEADO              | 2         | 2         | 6         | 5        | 1         | 2         | 1         | 19        | 2          | 6         | 4         | 5         | 55         | 25.70         |
| FUNCIONARIO           | -         | -         | 1         | -        | -         | -         | -         | -         | -          | -         | -         | -         | 1          | 0.47          |
| OBRERO                | 7         | 8         | 7         | 2        | 4         | 7         | 2         | 4         | 5          | 3         | 3         | 4         | 56         | 26.17         |
| OFICIAL               | -         | -         | -         | -        | -         | -         | -         | -         | -          | -         | 1         | -         | 1          | 0.47          |
| OPERARIO              | 3         | 6         | 4         | -        | 4         | 21        | 6         | 6         | 1          | 2         | 3         | 1         | 57         | 26.64         |
| PEÓN                  | 1         | 1         | -         | 1        | -         | -         | -         | 1         | -          | 1         | 1         | 2         | 7          | 3.27          |
| OTRAS                 | -         | 1         | 6         | -        | 3         | 4         | 1         | 5         | 3          | 2         | 2         | -         | 27         | 12.62         |
| NO ESPECIFICADO       | -         | 1         | -         | -        | -         | 3         | -         | -         | -          | -         | -         | -         | 4          | 1.87          |
| <b>TOTAL</b>          | <b>13</b> | <b>22</b> | <b>24</b> | <b>8</b> | <b>13</b> | <b>38</b> | <b>11</b> | <b>35</b> | <b>11</b>  | <b>13</b> | <b>14</b> | <b>12</b> | <b>214</b> | <b>100.00</b> |



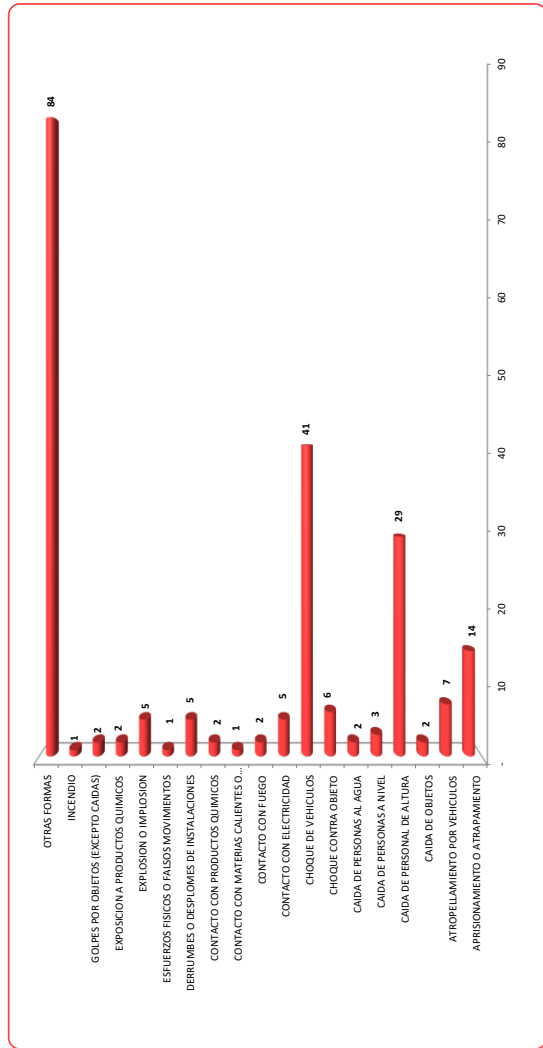
FUENTE : MINISTERIO DE TRABAJO Y PROMOCIÓN DEL EMPLEO - SISTEMA DE ACCIDENTES DE TRABAJO - SAT  
ELABORADO : OGETIC / OFICINA DE ESTADÍSTICA

PERÚ

CUADRO N° 162

NOTIFICACIONES DE ACCIDENTES MORTALES POR MESES, SEGÚN FORMA DEL ACCIDENTE 2021

| FORMA DEL ACCIDENTE                              | MESES     |           |           |          |           |           |           |           |            |           |           |           | TOTAL      |               |
|--|-----------|-----------|-----------|----------|-----------|-----------|-----------|-----------|------------|-----------|-----------|-----------|------------|---------------|
|  | ENERO     | FEBRERO   | MARZO     | ABRIL    | MAYO      | JUNIO     | JULIO     | AGOSTO    | SEPTIEMBRE | OCTUBRE   | NOVIEMBRE | DICIEMBRE | ABSOLUTO   | %             |
| APRISIONAMIENTO O ATRAPAMIENTO                   | 3         | 1         | 2         | 2        | 2         | 1         | 2         | 1         | -          | -         | 1         | -         | 14         | 6.54          |
| ATROPELLAMIENTO POR VEHICULOS                    | -         | 2         | -         | -        | -         | -         | 1         | 2         | -          | 1         | 1         | -         | 7          | 3.27          |
| CAIDA DE OBJETOS                                 | -         | 1         | -         | -        | -         | -         | -         | -         | -          | 1         | -         | -         | 2          | 0.93          |
| CAIDA DE PERSONAL DE ALTURA                      | 1         | 1         | 2         | 2        | 5         | -         | 4         | 3         | 1          | 1         | 5         | 4         | 29         | 13.55         |
| CAIDA DE PERSONAS A NIVEL                        | -         | 3         | -         | -        | -         | -         | -         | -         | -          | -         | -         | -         | 3          | 1.40          |
| CAIDA DE PERSONAS AL AGUA                        | -         | 2         | -         | -        | -         | -         | -         | -         | -          | -         | -         | -         | 2          | 0.93          |
| CHOQUE CONTRA OBJETO                             | 1         | 1         | -         | -        | -         | -         | 1         | 1         | -          | -         | -         | 2         | 6          | 2.80          |
| CHOQUE DE VEHICULOS                              | -         | 1         | 7         | -        | 2         | 3         | 1         | 18        | 2          | 2         | 3         | 2         | 41         | 19.16         |
| CONTACTO CON ELECTRICIDAD                        | 1         | 3         | -         | -        | -         | -         | 1         | -         | -          | -         | -         | -         | 5          | 2.34          |
| CONTACTO CON FUEGO                               | -         | -         | 2         | -        | -         | -         | -         | -         | -          | -         | -         | -         | 2          | 0.93          |
| CONTACTO CON MATERIAS CALIENTES O INCANDESCENTES | -         | -         | -         | -        | 1         | -         | -         | -         | -          | -         | -         | -         | 1          | 0.47          |
| CONTACTO CON PRODUCTOS QUIMICOS                  | -         | 2         | -         | -        | -         | -         | -         | -         | -          | -         | -         | -         | 2          | 0.93          |
| DERRUMBES O DESPLOMES DE INSTALACIONES           | -         | 1         | 2         | -        | -         | 1         | -         | -         | -          | -         | 1         | -         | 5          | 2.34          |
| ESFUERZOS FISICOS O FALSOS MOVIMIENTOS           | -         | 1         | -         | -        | -         | -         | -         | -         | -          | -         | -         | -         | 1          | 0.47          |
| EXPLOSION O IMPLOSION                            | -         | -         | 1         | 1        | -         | -         | -         | -         | 2          | -         | 1         | -         | 5          | 2.34          |
| EXPOSICION A PRODUCTOS QUIMICOS                  | -         | 1         | -         | -        | -         | 1         | -         | -         | -          | -         | -         | -         | 2          | 0.93          |
| GOLPES POR OBJETOS (EXCEPTO CAIDAS)              | 1         | -         | 1         | -        | -         | -         | -         | -         | -          | -         | -         | -         | 2          | 0.93          |
| INCENDIO   | -         | -         | -         | -        | -         | -         | -         | -         | -          | -         | -         | -         | 1          | 0.47          |
| OTRAS FORMAS                                     | 6         | 2         | 7         | 3        | 4         | 33        | 1         | 10        | 6          | 7         | 2         | 3         | 84         | 39.25         |
| <b>TOTAL</b>                                     | <b>13</b> | <b>22</b> | <b>24</b> | <b>8</b> | <b>13</b> | <b>38</b> | <b>11</b> | <b>35</b> | <b>11</b>  | <b>13</b> | <b>14</b> | <b>12</b> | <b>214</b> | <b>100.00</b> |



FUENTE : MINISTERIO DE TRABAJO Y PROMOCIÓN DEL EMPLEO - SISTEMA DE ACCIDENTES DE TRABAJO - SAT  
 ELABORADO : OGETIC / OFICINA DE ESTADÍSTICA



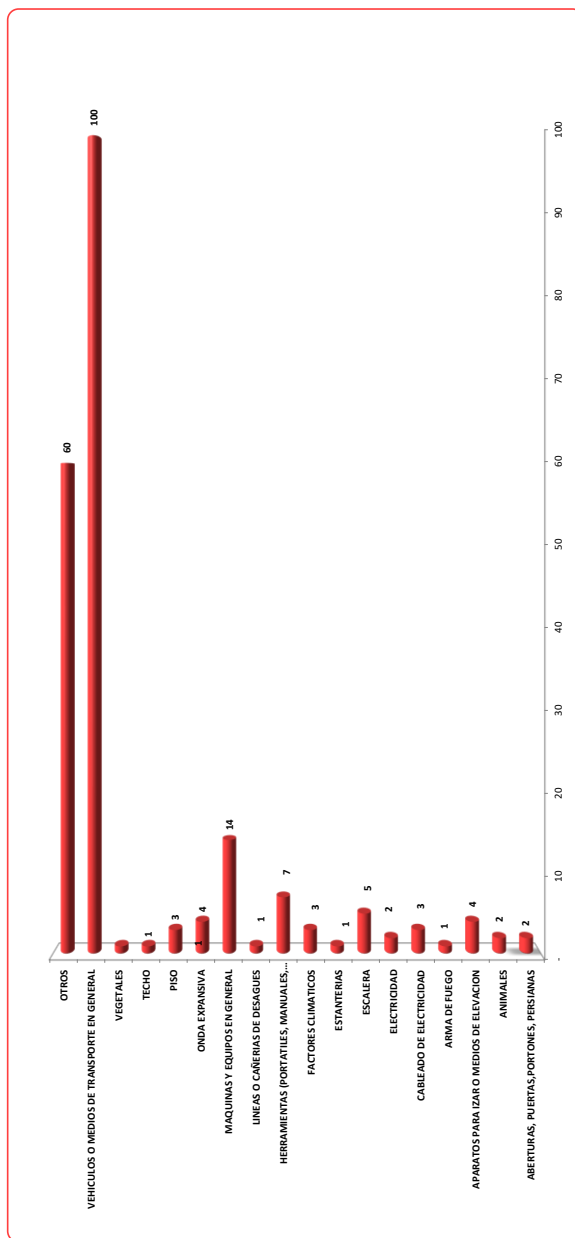
PERÚ

Ministerio de Trabajo y Promoción del Empleo

NOTIFICACIONES DE ACCIDENTES MORTALES POR MESES, SEGÚN AGENTE CAUSANTE

2021

| AGENTE CAUSANTE  | MESES     |           |           |          |           |           |           |           |            |           |           |           | TOTAL      |               |
|--|-----------|-----------|-----------|----------|-----------|-----------|-----------|-----------|------------|-----------|-----------|-----------|------------|---------------|
|  | ENERO     | FEBRERO   | MARZO     | ABRIL    | MAYO      | JUNIO     | JULIO     | AGOSTO    | SEPTIEMBRE | OCTUBRE   | NOVIEMBRE | DICIEMBRE | ABSOLUTO   | %             |
| ABERTURAS, PUERTAS, PORTONES, PERSIANAS                                      | -         | -         | -         | 1        | -         | -         | -         | 1         | -          | -         | -         | -         | 2          | 0.93          |
| ANIMALES   | -         | -         | -         | -        | -         | -         | -         | 2         | -          | -         | -         | -         | 2          | 0.93          |
| APARATOS PARA IZAR O MEDIOS DE ELEVACION                                     | -         | -         | 1         | 1        | -         | -         | -         | -         | 1          | -         | -         | 1         | 4          | 1.87          |
| ARMA DE FUEGO  | -         | -         | 1         | -        | -         | -         | -         | -         | -          | -         | -         | -         | 1          | 0.47          |
| CABLEADO DE ELECTRICIDAD   | 1         | 2         | -         | -        | -         | -         | -         | -         | -          | -         | -         | -         | 3          | 1.40          |
| ELECTRICIDAD   | -         | 1         | -         | -        | -         | -         | 1         | -         | -          | -         | -         | -         | 2          | 0.93          |
| ESCALERA   | -         | 1         | 1         | -        | 1         | -         | -         | -         | -          | -         | 2         | 1         | 5          | 2.34          |
| ESTANTERIAS  | -         | 1         | -         | -        | -         | -         | -         | -         | -          | -         | -         | -         | 1          | 0.47          |
| FACTORES CLIMATICOS  | 1         | 1         | 1         | -        | -         | -         | -         | -         | -          | -         | -         | -         | 3          | 1.40          |
| HERRAMIENTAS (PORTATILES, MANUALES, MECANICOS, ELECTRICAS, NEUMATICAS, ETC.) | -         | 5         | -         | 2        | -         | -         | -         | -         | -          | -         | -         | -         | 7          | 3.27          |
| LINEAS O CAÑERIAS DE DESAGUES  | 1         | -         | -         | -        | -         | -         | -         | -         | -          | -         | -         | -         | 1          | 0.47          |
| MAQUINAS Y EQUIPOS EN GENERAL  | 3         | 1         | 2         | 1        | 1         | -         | 2         | 1         | 1          | 1         | 1         | 1         | 14         | 6.54          |
| ONDA EXPANSIVA   | -         | -         | 1         | -        | -         | -         | -         | -         | 2          | -         | 1         | -         | 4          | 1.87          |
| PISO   | -         | -         | -         | -        | -         | -         | 2         | 1         | -          | -         | -         | -         | 3          | 1.40          |
| TECHO  | -         | -         | -         | -        | -         | -         | 1         | -         | -          | -         | -         | -         | 1          | 0.47          |
| VEGETALES  | -         | -         | -         | -        | -         | -         | -         | 1         | -          | -         | -         | -         | 1          | 0.47          |
| VEHICULOS O MEDIOS DE TRANSPORTE EN GENERAL                                  | 4         | 6         | 9         | 1        | 2         | 31        | 2         | 22        | 7          | 9         | 2         | 5         | 100        | 46.73         |
| OTROS  | 3         | 5         | 8         | 2        | 9         | 7         | 3         | 7         | -          | 4         | 8         | 4         | 60         | 28.04         |
| <b>TOTAL</b>   | <b>13</b> | <b>22</b> | <b>24</b> | <b>8</b> | <b>13</b> | <b>38</b> | <b>11</b> | <b>35</b> | <b>11</b>  | <b>13</b> | <b>14</b> | <b>12</b> | <b>214</b> | <b>100.00</b> |



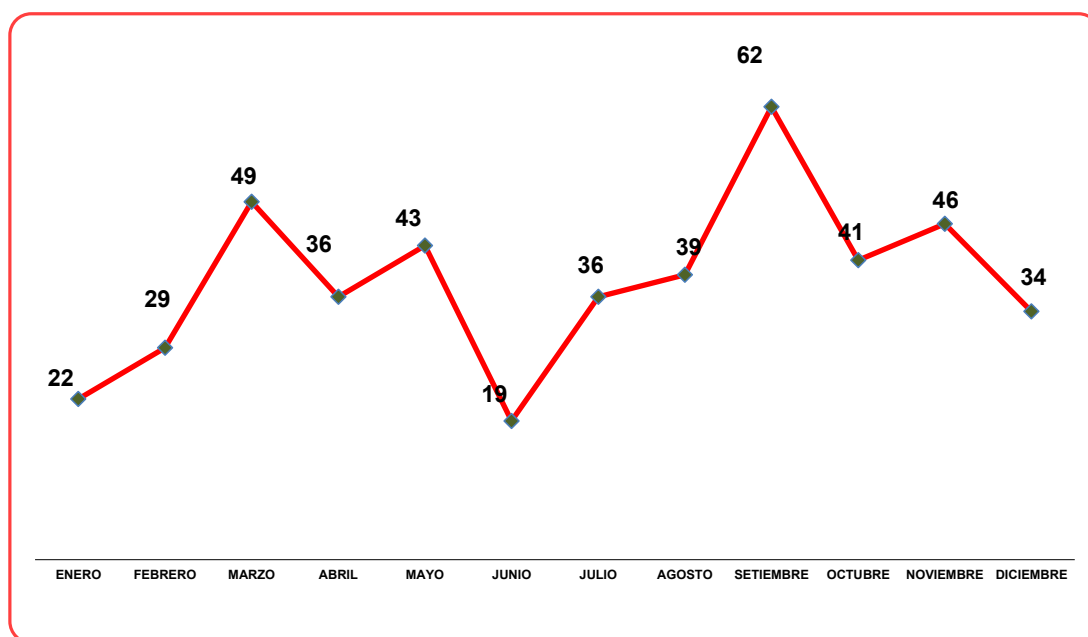
FUENTE : MINISTERIO DE TRABAJO Y PROMOCIÓN DEL EMPLEO - SISTEMA DE ACCIDENTES DE TRABAJO - SAT  
ELABORADO : OGETIC / OFICINA DE ESTADÍSTICA

CUADRO N° 164

PERÚ

**NOTIFICACIONES DE INCIDENTES PELIGROSOS, SEGÚN MESES  
2021**

| MESES        | NOTIFICACIONES DE INCIDENTES PELIGROSOS |               |
|--------------|---|---------------|
|              | ABSOLUTO                                | %             |
| ENERO        | 22                                      | 4.82          |
| FEBRERO      | 29                                      | 6.36          |
| MARZO        | 49                                      | 10.75         |
| ABRIL        | 36                                      | 7.89          |
| MAYO         | 43                                      | 9.43          |
| JUNIO        | 19                                      | 4.17          |
| JULIO        | 36                                      | 7.89          |
| AGOSTO       | 39                                      | 8.55          |
| SETIEMBRE    | 62                                      | 13.60         |
| OCTUBRE      | 41                                      | 8.99          |
| NOVIEMBRE    | 46                                      | 10.09         |
| DICIEMBRE    | 34                                      | 7.46          |
| <b>TOTAL</b> | <b>456</b>                              | <b>100.00</b> |



FUENTE : MINISTERIO DE TRABAJO Y PROMOCIÓN DEL EMPLEO - SISTEMA DE ACCIDENTES DE TRABAJO

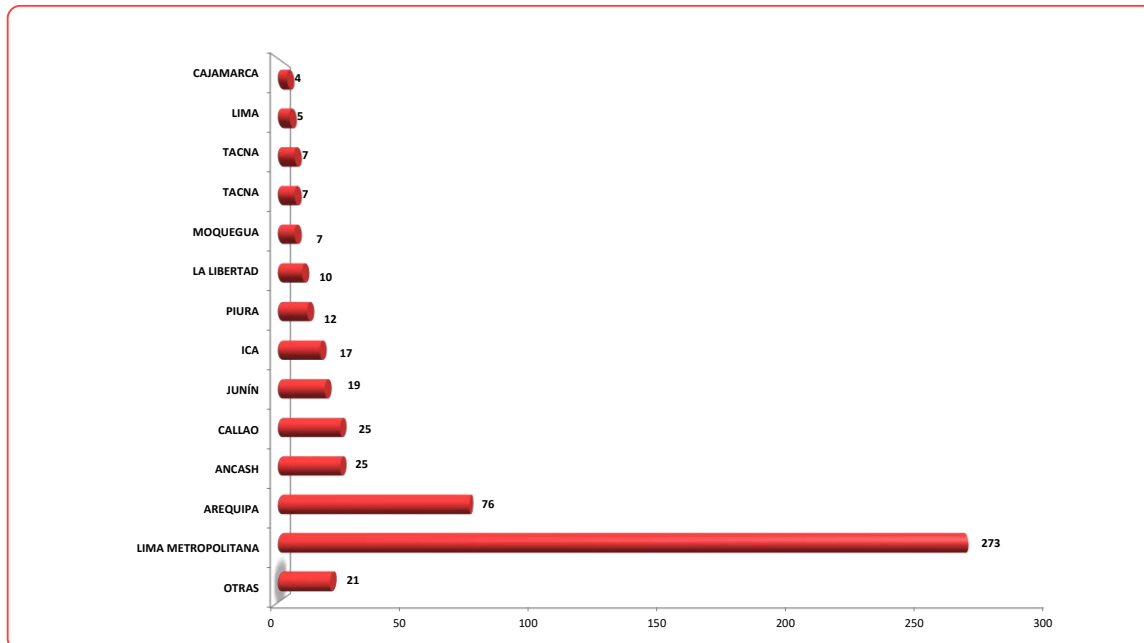
ELABORADO : OGETIC / OFICINA DE ESTADÍSTICA

CUADRO N° 165

PERÚ

NOTIFICACIONES DE INCIDENTES PELIGROSOS POR MESES, SEGÚN REGIONES  
2021

| REGIONES           | MESES     |           |           |           |           |           |           |           |            |           |           |           | TOTAL      |               |
|--------------------|-----------|-----------|-----------|-----------|-----------|-----------|-----------|-----------|------------|-----------|-----------|-----------|------------|---------------|
|                    | ENERO     | FEBRERO   | MARZO     | ABRIL     | MAYO      | JUNIO     | JULIO     | AGOSTO    | SEPTIEMBRE | OCTUBRE   | NOVIEMBRE | DICIEMBRE | ABSOLUTO   | %             |
| ANCASH             | 2         | -         | -         | -         | 8         | 3         | -         | 3         | 2          | 2         | 9         | 3         | 32         | 7.02          |
| APURÍMAC           | -         | -         | -         | -         | -         | -         | -         | 2         | 1          | -         | -         | -         | 3          | 0.66          |
| AREQUIPA           | 5         | 8         | 9         | 5         | 4         | 1         | 1         | 14        | 10         | 7         | 7         | 6         | 77         | 16.89         |
| AYACUCHO           | -         | -         | -         | -         | -         | -         | -         | -         | -          | -         | -         | 1         | 1          | 0.22          |
| CAJAMARCA          | -         | 1         | 1         | -         | -         | 1         | 1         | -         | 3          | -         | -         | -         | 7          | 1.54          |
| CALLAO             | -         | 2         | 2         | 1         | 1         | -         | 17        | 2         | 3          | 2         | 1         | 4         | 35         | 7.68          |
| CUSCO              | -         | 1         | -         | 1         | -         | -         | -         | -         | -          | -         | 1         | 4         | 7          | 1.54          |
| HUANCAVELICA       | -         | 1         | 2         | -         | 1         | -         | -         | -         | -          | -         | -         | -         | 4          | 0.88          |
| HUÁNUCO            | -         | -         | -         | -         | -         | -         | 1         | -         | -          | -         | -         | -         | 1          | 0.22          |
| ICA                | 1         | -         | -         | 2         | -         | 1         | 1         | 1         | 5          | 1         | -         | -         | 12         | 2.63          |
| JUNÍN              | -         | -         | 1         | -         | -         | -         | -         | -         | 1          | 1         | -         | 1         | 4          | 0.88          |
| LA LIBERTAD        | 1         | 1         | 2         | -         | -         | 4         | -         | -         | 9          | -         | -         | -         | 17         | 3.73          |
| LAMBAYEQUE         | -         | -         | 1         | -         | -         | -         | -         | -         | -          | 2         | -         | -         | 3          | 0.66          |
| LIMA METROPOLITANA | 11        | 13        | 28        | 20        | 22        | 7         | 12        | 16        | 22         | 16        | 23        | 12        | 202        | 44.30         |
| LIMA               | -         | -         | -         | 1         | 2         | -         | -         | -         | 2          | 4         | -         | 1         | 10         | 2.19          |
| LORETO             | -         | -         | -         | -         | -         | -         | -         | 1         | -          | 1         | -         | -         | 2          | 0.44          |
| MOQUEGUA           | 1         | 1         | -         | -         | -         | -         | -         | -         | -          | 2         | 1         | -         | 5          | 1.10          |
| PASCO              | -         | -         | -         | -         | -         | -         | -         | -         | -          | 3         | 1         | -         | 4          | 0.88          |
| PIURA              | -         | 1         | -         | 1         | 3         | 1         | -         | -         | 3          | -         | -         | -         | 9          | 1.97          |
| PUNO               | -         | -         | -         | 3         | 1         | -         | 3         | -         | -          | -         | 1         | -         | 8          | 1.75          |
| SAN MARTÍN         | 1         | -         | -         | 1         | 1         | -         | -         | -         | -          | -         | -         | -         | 3          | 0.66          |
| TACNA              | -         | -         | 3         | -         | -         | -         | -         | -         | -          | -         | 1         | 2         | 6          | 1.32          |
| TUMBES             | -         | -         | -         | -         | -         | -         | -         | -         | 1          | -         | 1         | -         | 2          | 0.44          |
| UCAYALI            | -         | -         | -         | 1         | -         | 1         | -         | -         | -          | -         | -         | -         | 2          | 0.44          |
| <b>TOTAL</b>       | <b>22</b> | <b>29</b> | <b>49</b> | <b>36</b> | <b>43</b> | <b>19</b> | <b>36</b> | <b>39</b> | <b>62</b>  | <b>41</b> | <b>46</b> | <b>34</b> | <b>456</b> | <b>100.00</b> |



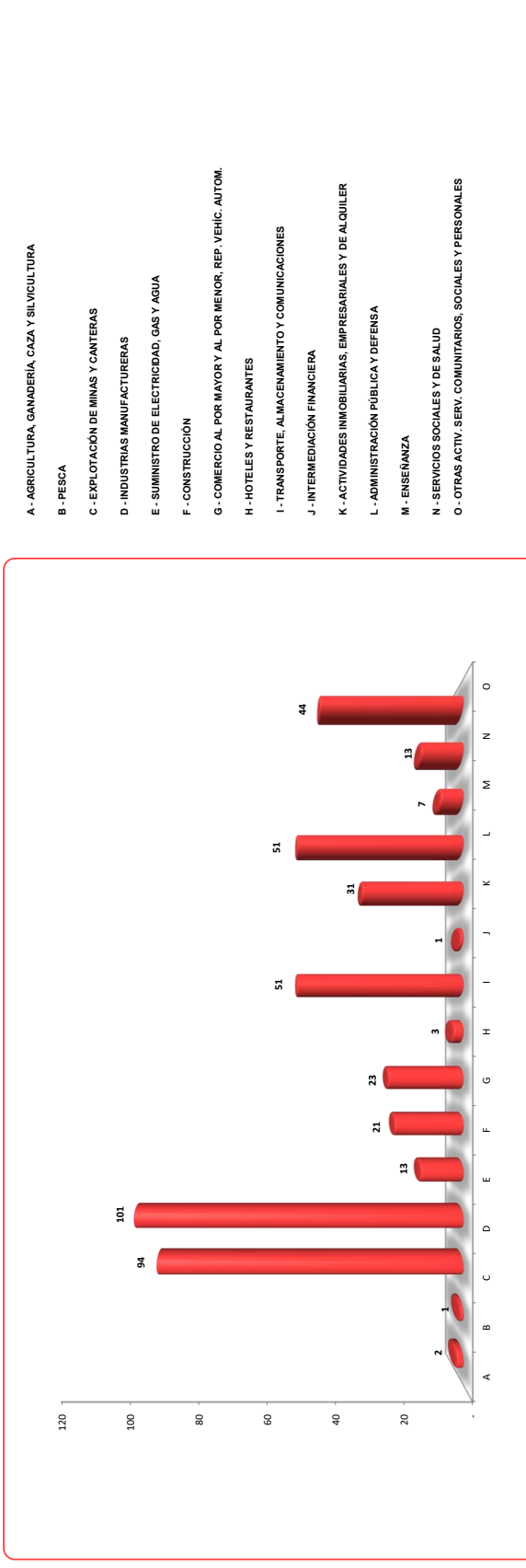
FUENTE : MINISTERIO DE TRABAJO Y PROMOCIÓN DEL EMPLEO - SISTEMA DE ACCIDENTES DE TRABAJO - SAT

ELABORADO : OGETIC / OFICINA DE ESTADÍSTICA



PERÚ  
 CUADRO N° 166  
 NOTIFICACIONES DE INCIDENTES PELIGROSOS POR MESES, SEGÚN ACTIVIDAD ECONÓMICA  
 2021

| ACTIVIDAD ECONÓMICA                                      | MESES     |           |           |           |           |           |           |           |            |           |           |           | TOTAL      |               |
|--|-----------|-----------|-----------|-----------|-----------|-----------|-----------|-----------|------------|-----------|-----------|-----------|------------|---------------|
|  | ENERO     | FEBRERO   | MARZO     | ABRIL     | MAYO      | JUNIO     | JULIO     | AGOSTO    | SEPTIEMBRE | OCTUBRE   | NOVIEMBRE | DICIEMBRE | ABSOLUTO   | %             |
| AGRICULTURA, GANADERÍA, CAZA Y SILVICULTURA              | -         | -         | -         | -         | 1         | -         | -         | -         | -          | 1         | -         | -         | 2          | 0.44          |
| PESCA  | -         | -         | -         | -         | -         | -         | -         | -         | -          | -         | 1         | -         | 1          | 0.22          |
| EXPLOTACIÓN DE MINAS Y CANTERAS                          | 8         | 2         | 18        | 9         | 13        | 7         | 1         | 6         | 14         | 6         | 8         | 2         | 94         | 20.61         |
| INDUSTRIAS MANUFACTURERAS                                | 4         | 6         | 11        | 7         | 9         | 5         | 8         | 6         | 20         | 11        | 8         | 6         | 101        | 22.15         |
| SUMINISTRO DE ELECTRICIDAD, GAS Y AGUA                   | 1         | -         | -         | 2         | 1         | 1         | -         | -         | 2          | 2         | 2         | 2         | 13         | 2.85          |
| CONSTRUCCIÓN   | -         | 2         | -         | 1         | 3         | 2         | 3         | 1         | 3          | 5         | -         | 1         | 21         | 4.61          |
| COMERCIO AL POR MAYOR Y AL POR MENOR, REP. VEHIC. AUTOM. | 1         | 1         | 6         | 4         | 2         | -         | -         | 4         | 2          | -         | -         | 1         | 23         | 5.04          |
| HOTELES Y RESTAURANTES                                   | -         | -         | -         | -         | -         | -         | -         | -         | -          | -         | 1         | 2         | 3          | 0.66          |
| TRANSPORTE, ALMACENAMIENTO Y COMUNICACIONES              | 4         | 5         | 3         | 3         | 5         | 1         | 2         | 3         | 6          | 3         | 11        | 5         | 51         | 11.18         |
| INTERMEDIACIÓN FINANCIERA                                | -         | -         | -         | -         | 1         | -         | -         | -         | -          | -         | -         | -         | 1          | 0.22          |
| ACTIVIDADES INMOBILIARIAS, EMPRESARIALES Y DE ALQUILER   | 1         | 2         | 4         | 2         | 2         | 1         | 3         | 2         | 4          | 3         | 2         | 5         | 31         | 6.80          |
| ADMINISTRACIÓN PÚBLICA Y DEFENSA                         | -         | 4         | 3         | 1         | 2         | -         | 18        | 6         | 7          | 2         | 4         | 4         | 51         | 11.18         |
| ENSEÑANZA  | -         | -         | -         | 2         | 1         | -         | -         | -         | -          | 2         | -         | 2         | 7          | 1.54          |
| SERVICIOS SOCIALES Y DE SALUD                            | -         | 1         | -         | -         | 1         | 1         | -         | 2         | -          | 2         | 4         | 2         | 13         | 2.85          |
| OTRAS ACTIV. SERV. COMUNITARIOS, SOCIALES Y PERSONALES   | 3         | 6         | 4         | 5         | 2         | 1         | 1         | 9         | 4          | 4         | 3         | 2         | 44         | 9.65          |
| <b>TOTAL</b>   | <b>22</b> | <b>29</b> | <b>49</b> | <b>36</b> | <b>43</b> | <b>19</b> | <b>36</b> | <b>39</b> | <b>62</b>  | <b>41</b> | <b>46</b> | <b>34</b> | <b>456</b> | <b>100.00</b> |



FUENTE : MINISTERIO DE TRABAJO Y PROMOCIÓN DEL EMPLEO - SISTEMA DE ACCIDENTES DE TRABAJO - SAT  
 ELABORADO : OGETIC / OFICINA DE ESTADÍSTICA

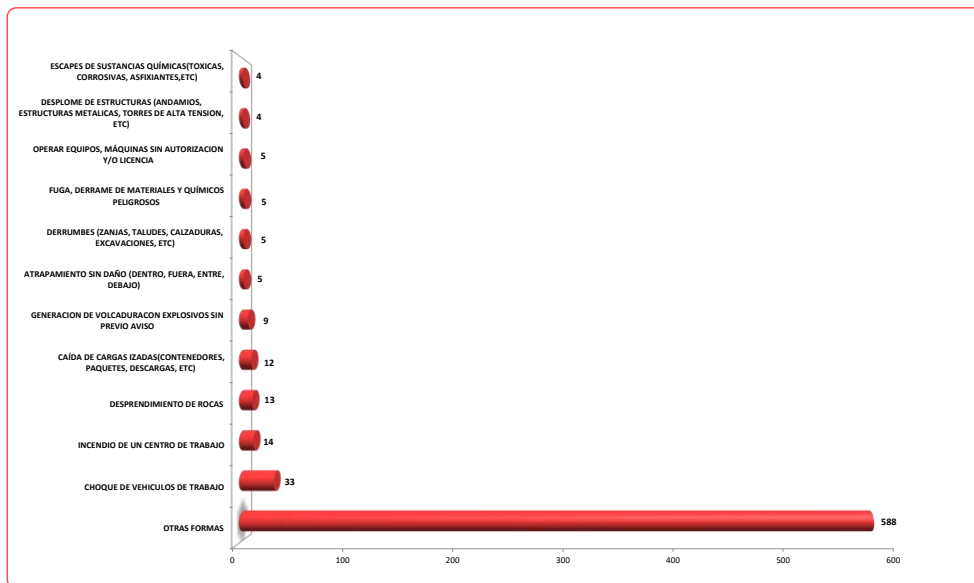


PERÚ

CUADRO Nº 167

NOTIFICACIONES DE INCIDENTES PELIGROSOS POR MESES, SEGÚN FORMA DEL INCIDENTE 2021

| FORMA DEL INCIDENTE   | MESES     |           |           |           |           |           |           |           |            |           |           |           | TOTAL      |               |
|---|-----------|-----------|-----------|-----------|-----------|-----------|-----------|-----------|------------|-----------|-----------|-----------|------------|---------------|
|   | ENERO     | FEBRERO   | MARZO     | ABRIL     | MAYO      | JUNIO     | JULIO     | AGOSTO    | SEPTIEMBRE | OCTUBRE   | NOVIEMBRE | DICIEMBRE | ABSOLUTO   | %             |
| ATRAPAMIENTO SIN DAÑO (DENTRO, FUERA, ENTRE, DEBAJO)  | -         | 1         | 1         | 1         | 1         | 4         | 1         | -         | 1          | -         | 1         | 1         | 12         | 2.63          |
| CAIDA DE CABLES DE ALTA TENSION - CONTACTO DE MAQUINARIAS O PARTE DE ELLAS CON CABLES DE ALTA TENSION | -         | -         | -         | 2         | 1         | -         | -         | -         | -          | 1         | -         | -         | 4          | 0.88          |
| CAIDA DE CARGAS IZADAS(CONTENEDORES, PAQUETES, DESCARGAS, ETC)  | -         | -         | -         | -         | 2         | -         | -         | -         | 4          | -         | 1         | -         | 7          | 1.54          |
| CHOQUE DE VEHICULOS DE TRABAJO  | 1         | -         | -         | 1         | -         | -         | 1         | 3         | 1          | 1         | 1         | 1         | 10         | 2.19          |
| DERRUMBES (ZANJAS, TALUDES, CALZADURAS, EXCAVACIONES, ETC)  | -         | -         | -         | -         | 1         | -         | -         | -         | -          | -         | 2         | -         | 3          | 0.66          |
| DESACTIVAR DISPOSITIVOS DE SEGURIDAD SIN AVISO O AUTORIZACION   | -         | -         | -         | -         | -         | -         | -         | -         | -          | -         | 1         | -         | 1          | 0.22          |
| DESPLOME DE ESTRUCTURAS (ANDAMIOS, ESTRUCTURAS METALICAS, TORRES DE ALTA TENSION, ETC)                | -         | 1         | 2         | -         | 1         | -         | -         | -         | -          | -         | -         | -         | 4          | 0.88          |
| DESPLOME DE INSTALACIONES CIVILES(PAREDES, TECHOS, PISOS)   | -         | -         | -         | -         | 1         | -         | 1         | -         | -          | -         | -         | -         | 2          | 0.44          |
| DESPLOME DE RUMAS DE CARGAS ALMACENADAS   | -         | 1         | -         | -         | -         | -         | -         | -         | -          | -         | -         | 1         | 2          | 0.44          |
| DESPRENDIMIENTO DE ROCAS  | 2         | -         | 1         | 1         | -         | -         | 1         | 1         | 1          | 2         | 1         | -         | 10         | 2.19          |
| ESCAPES DE SUSTANCIAS QUIMICAS(TOXICAS, CORROSIVAS, ASFIXIANTES,ETC)                                  | -         | -         | -         | -         | 1         | -         | -         | -         | -          | -         | -         | -         | 1          | 0.22          |
| EXPLOSIONES DE RECIPIENTES A PRESION  | -         | -         | 1         | -         | -         | -         | -         | -         | -          | -         | -         | -         | 1          | 0.22          |
| EXPLOSIONES DE SUSTANCIAS (SOLIDOS, LIQUIDOS, GASEOSOS)   | -         | -         | -         | -         | 1         | -         | -         | -         | -          | -         | 1         | -         | 2          | 0.44          |
| EXPLOSIONES POR TIRO CORTADO  | 1         | -         | -         | -         | 1         | -         | -         | -         | -          | -         | -         | -         | 2          | 0.44          |
| EXPOSICION A LINEAS DE ENERGIA ELECTRICA DE ALTA TENSION CON O SIN INSTALACION A TIERRA               | -         | -         | -         | -         | -         | -         | -         | -         | 1          | -         | -         | -         | 1          | 0.22          |
| EXPOSICION EN EXCESO A QUIMICOS   | -         | -         | -         | -         | -         | -         | -         | -         | -          | -         | -         | 1         | 1          | 0.22          |
| EXPOSICION EN EXCESO A TEMPERATURAS EXTREMAS  | -         | -         | -         | -         | -         | -         | -         | -         | -          | -         | -         | 1         | 1          | 0.22          |
| FUGA, DERRAME DE MATERIALES Y QUIMICOS PELIGROSOS   | -         | -         | 1         | -         | -         | -         | -         | -         | 1          | -         | -         | 1         | 3          | 0.66          |
| GENERACION DE VOLCADURACION EXPLOSIVOS SIN PREVIO AVISO   | 3         | 2         | 12        | 7         | 11        | 2         | -         | -         | -          | -         | -         | -         | 37         | 8.11          |
| INCENDIO DE UN CENTRO DE TRABAJO  | -         | -         | 3         | -         | 1         | -         | 2         | -         | 2          | -         | 1         | 1         | 10         | 2.19          |
| INGRESO A ESPACIOS CONFINADOS SIN REALIZAR PREVIAMENTE EL MONITOREO DE AGENTES NOCIVOS                | -         | -         | -         | -         | -         | 1         | -         | -         | -          | -         | -         | -         | 1          | 0.22          |
| USAR EQUIPOS, MAQUINAS INADECUADAS  | -         | -         | -         | -         | -         | -         | -         | 1         | 3          | -         | -         | -         | 4          | 0.88          |
| OTROS   | 15        | 24        | 28        | 24        | 21        | 12        | 30        | 34        | 48         | 37        | 37        | 27        | 337        | 73.90         |
| <b>TOTAL</b>  | <b>22</b> | <b>29</b> | <b>49</b> | <b>36</b> | <b>43</b> | <b>19</b> | <b>36</b> | <b>39</b> | <b>62</b>  | <b>41</b> | <b>46</b> | <b>34</b> | <b>456</b> | <b>100.00</b> |



FUENTE : MINISTERIO DE TRABAJO Y PROMOCIÓN DEL EMPLEO - SISTEMA DE ACCIDENTES DE TRABAJO - SAT

ELABORADO : OGETIC / OFICINA DE ESTADISTICA



PERÚ

Ministerio de Trabajo y Promoción del Empleo

## CUADRO N° 168

PERÚ

**NOTIFICACIONES DE ENFERMEDADES OCUPACIONALES POR SEXO, SEGÚN MESES DE  
CERTIFICACIÓN MÉDICA REPORTADA**

2021

| MESES DE CERTIFICACIÓN MÉDICA | SEXO      |              |            |              | TOTAL      |               |
|-------------------------------|-----------|--------------|------------|--------------|------------|---------------|
|                               | HOMBRE    |              | MUJER      |              | ABSOLUTO   | %             |
|                               | ABSOLUTO  | %            | ABSOLUTO   | %            |            |               |
| ENERO                         | 25        | 10.68        | 48         | 20.51        | 73         | 31.20         |
| FEBRERO                       | 12        | 5.13         | 36         | 15.38        | 48         | 20.51         |
| MARZO                         | 16        | 6.84         | 29         | 12.39        | 45         | 19.23         |
| ABRIL                         | 3         | 1.28         | 13         | 5.56         | 16         | 6.84          |
| MAYO                          | 3         | 1.28         | 2          | 0.85         | 5          | 2.14          |
| JUNIO                         | 2         | 0.85         | 8          | 3.42         | 10         | 4.27          |
| JULIO                         | 5         | 2.14         | 3          | 1.28         | 8          | 3.42          |
| AGOSTO                        | 3         | 1.28         | 3          | 1.28         | 6          | 2.56          |
| SETIEMBRE                     | 6         | 2.56         | 1          | 0.43         | 7          | 2.99          |
| OCTUBRE                       | 5         | 2.14         | 1          | 0.43         | 6          | 2.56          |
| NOVIEMBRE                     | 4         | 1.71         | 1          | 0.43         | 5          | 2.14          |
| DICIEMBRE                     | 3         | 1.28         | 2          | 0.85         | 5          | 2.14          |
| <b>TOTAL</b>                  | <b>87</b> | <b>37.18</b> | <b>147</b> | <b>62.82</b> | <b>234</b> | <b>100.00</b> |

FUENTE : MINISTERIO DE TRABAJO Y PROMOCIÓN DEL EMPLEO - SISTEMA DE ACCIDENTES DE TRABAJO - SAT

ELABORADO : OGETIC / OFICINA DE ESTADÍSTICA

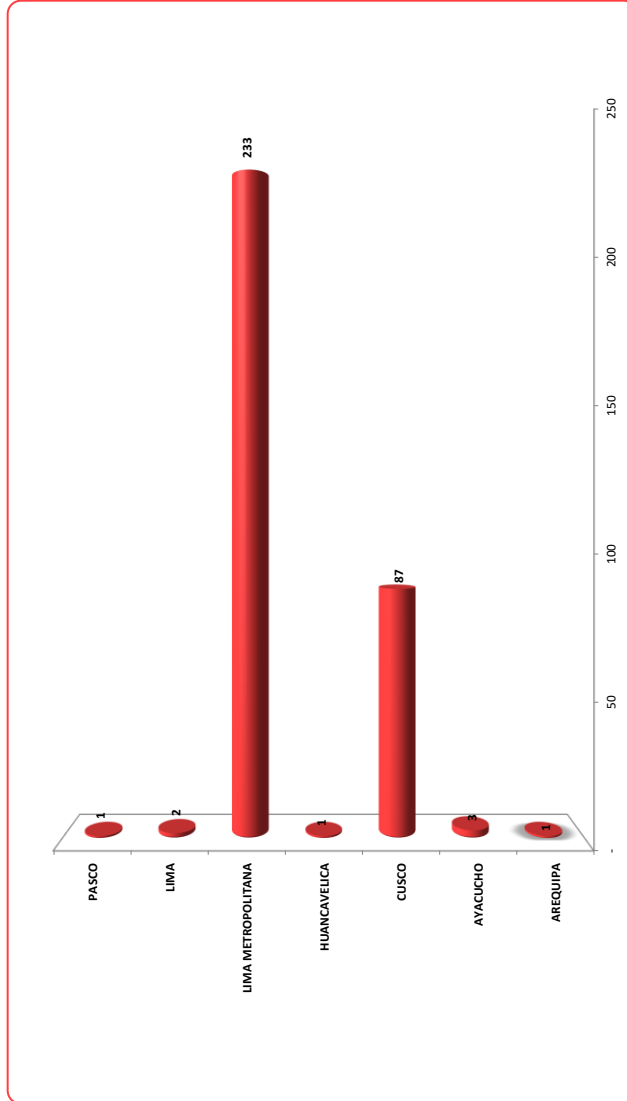
CUADRO N° 169

NOTIFICACIONES DE ENFERMEDADES OCUPACIONALES POR MESES, SEGÚN REGIONES

2021

PERÚ

| REGIONES           | MESES    |           |           |           |            |           |           |          |            |          |           |           | TOTAL      |               |
|--------------------|----------|-----------|-----------|-----------|------------|-----------|-----------|----------|------------|----------|-----------|-----------|------------|---------------|
|                    | ENERO    | FEBRERO   | MARZO     | ABRIL     | MAYO       | JUNIO     | JULIO     | AGOSTO   | SEPTIEMBRE | OCTUBRE  | NOVIEMBRE | DICIEMBRE | ABSOLUTO   | %             |
| AREQUIPA           | -        | -         | -         | -         | -          | -         | -         | 1        | -          | -        | -         | -         | 1          | 0.30          |
| AYACUCHO           | -        | -         | -         | -         | -          | -         | -         | -        | -          | 2        | 1         | -         | 3          | 0.91          |
| CUSCO              | -        | -         | 11        | 3         | 48         | 19        | -         | 1        | -          | 4        | 1         | -         | 87         | 26.52         |
| HUANCAVELICA       | -        | -         | -         | -         | -          | -         | -         | -        | 1          | -        | -         | -         | 1          | 0.30          |
| LIMA METROPOLITANA | 3        | 97        | 2         | 22        | 71         | -         | 14        | 5        | 6          | 2        | 4         | 7         | 233        | 71.04         |
| LIMA               | -        | -         | -         | -         | 1          | -         | -         | -        | 1          | -        | -         | -         | 2          | 0.61          |
| PASCO              | -        | -         | -         | -         | -          | -         | -         | -        | -          | -        | -         | -         | 1          | 0.30          |
| <b>TOTAL</b>       | <b>3</b> | <b>97</b> | <b>13</b> | <b>25</b> | <b>121</b> | <b>19</b> | <b>14</b> | <b>7</b> | <b>8</b>   | <b>8</b> | <b>6</b>  | <b>7</b>  | <b>328</b> | <b>100.00</b> |

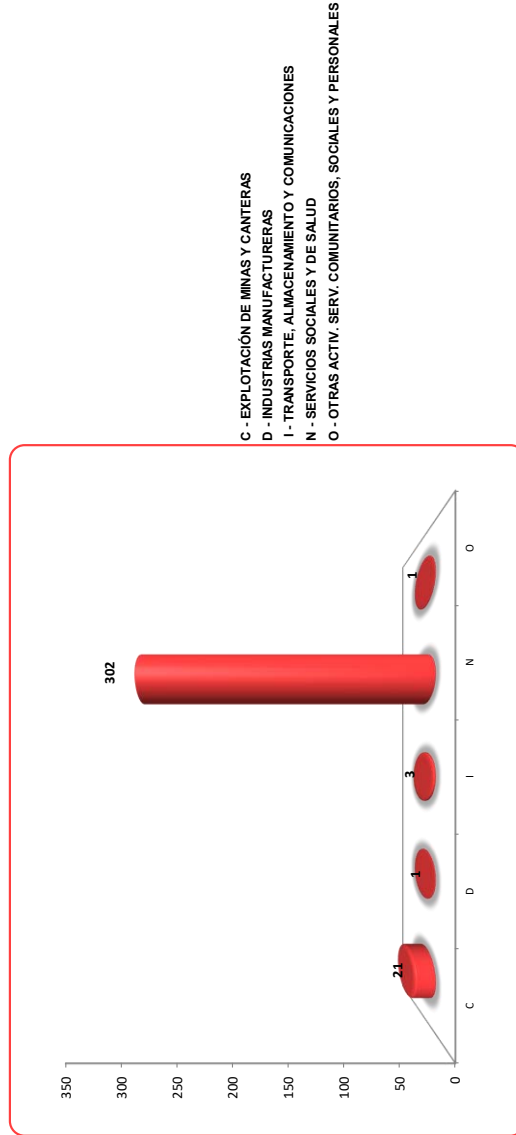


FUENTE : MINISTERIO DE TRABAJO Y PROMOCIÓN DEL EMPLEO - SISTEMA DE ACCIDENTES DE TRABAJO - SAT

ELABORADO : OGETIC / OFICINA DE ESTADÍSTICA

**PERÚ**  
**CUADRO N° 170**  
**NOTIFICACIONES DE ENFERMEDADES OCUPACIONALES POR ACTIVIDAD ECONÓMICA, SEGÚN REGIONES**  
**2021**

| REGIONES           | ACTIVIDAD ECONÓMICA             |                           |   |                               |  |            | TOTAL         |  |
|--------------------|---------------------------------|---------------------------|---|-------------------------------|--|------------|---------------|--|
|                    | EXPLOTACIÓN DE MINAS Y CANTERAS | INDUSTRIAS MANUFACTURERAS | TRANSPORTE, ALMACENAMIENTO Y COMUNICACIONES | SERVICIOS SOCIALES Y DE SALUD | OTRAS ACTIV. SERV. COMUNITARIOS, SOCIALES Y PERSONALES | ABSOLUTO   | %             |  |
| AREQUIPA           | -                               | -                         | -   | 1                             | -  | 1          | 0.30          |  |
| AYACUCHO           | 3                               | -                         | -   | -                             | -  | 3          | 0.91          |  |
| CUSCO              | 3                               | -                         | -   | 83                            | 1  | 87         | 26.52         |  |
| HUANGVELICA        | 1                               | -                         | -   | -                             | -  | 1          | 0.30          |  |
| LIMA METROPOLITANA | 11                              | 1                         | 3   | 218                           | -  | 233        | 71.04         |  |
| LIMA               | 2                               | -                         | -   | -                             | -  | 2          | 0.61          |  |
| PASCO              | 1                               | -                         | -   | -                             | -  | 1          | 0.30          |  |
| <b>TOTAL</b>       | <b>21</b>                       | <b>1</b>                  | <b>3</b>                                    | <b>302</b>                    | <b>1</b>   | <b>328</b> | <b>100.00</b> |  |



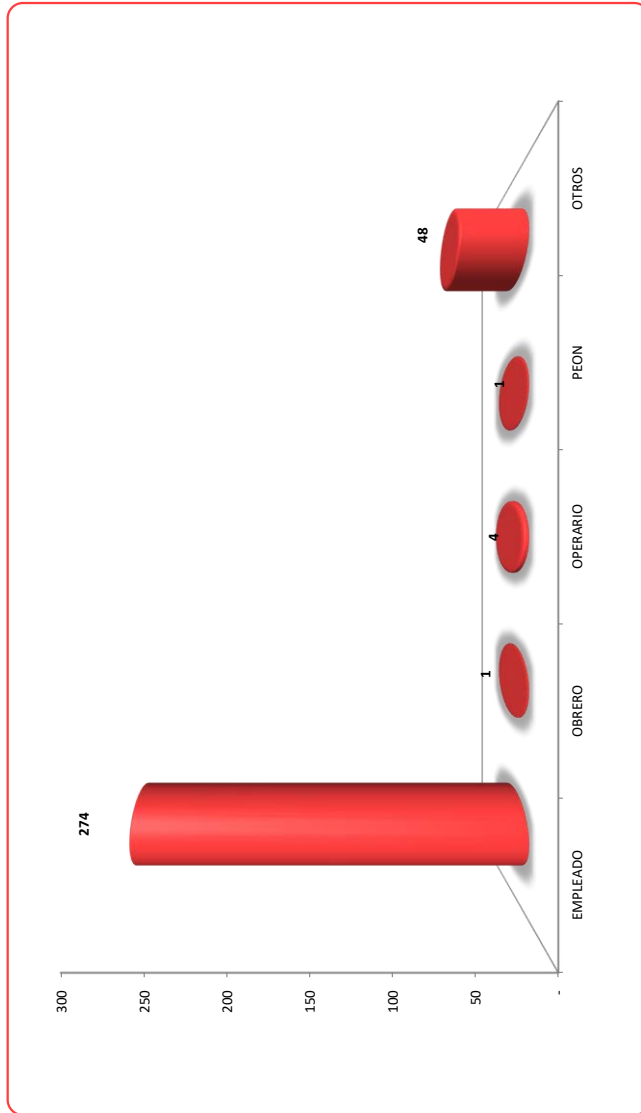
FUENTE : MINISTERIO DE TRABAJO Y PROMOCIÓN DEL EMPLEO - SISTEMA DE ACCIDENTES DE TRABAJO - SAT  
 ELABORADO : OGETIC / OFICINA DE ESTADÍSTICA

CUADRO N° 171

PERÚ

NOTIFICACIONES DE ENFERMEDADES OCUPACIONALES POR MESES, SEGÚN CATEGORÍA OCUPACIONAL  
2021

| CATEGORÍA OCUPACIONAL | MESES    |           |           |           |            |           |           |          |            |          |           |           | TOTAL      |               |
|-----------------------|----------|-----------|-----------|-----------|------------|-----------|-----------|----------|------------|----------|-----------|-----------|------------|---------------|
|                       | ENERO    | FEBRERO   | MARZO     | ABRIL     | MAYO       | JUNIO     | JULIO     | AGOSTO   | SEPTIEMBRE | OCTUBRE  | NOVIEMBRE | DICIEMBRE | ABSOLUTO   | %             |
| EMPLEADO              | 3        | 93        | 11        | 25        | 94         | 7         | 14        | 5        | 8          | 5        | 4         | 5         | 274        | 83.54         |
| OBRERO                | -        | -         | -         | -         | -          | -         | -         | -        | -          | -        | 1         | -         | 1          | 0.30          |
| OPERARIO              | -        | -         | -         | -         | 3          | -         | -         | -        | -          | 1        | -         | -         | 4          | 1.22          |
| PEON                  | -        | 1         | -         | -         | -          | -         | -         | -        | -          | -        | -         | -         | 1          | 0.30          |
| OTROS                 | -        | 3         | 2         | -         | 24         | 12        | -         | 2        | -          | 2        | 1         | 2         | 48         | 14.63         |
| <b>TOTAL</b>          | <b>3</b> | <b>97</b> | <b>13</b> | <b>25</b> | <b>121</b> | <b>19</b> | <b>14</b> | <b>7</b> | <b>8</b>   | <b>8</b> | <b>6</b>  | <b>7</b>  | <b>328</b> | <b>100.00</b> |

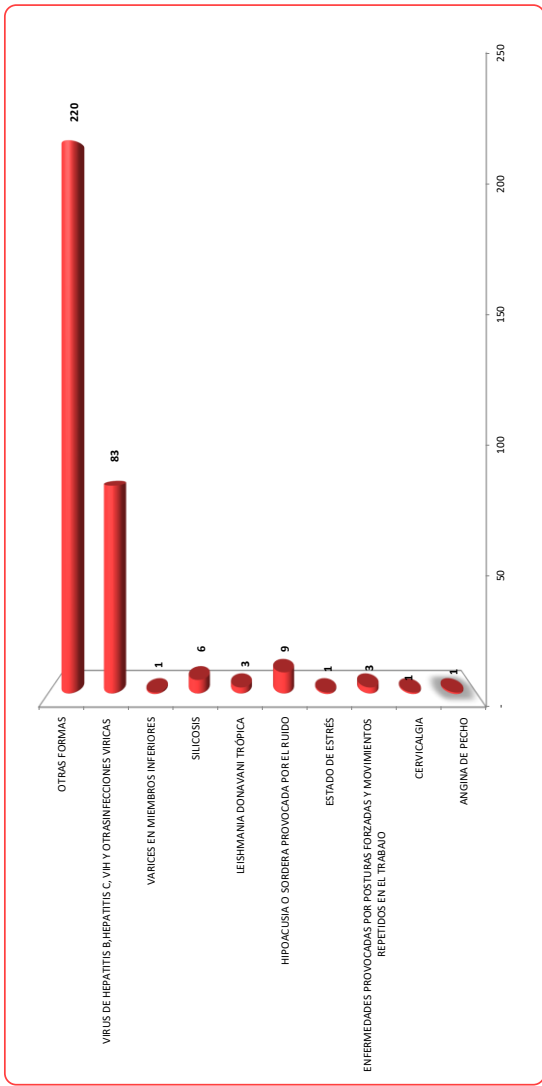


FUENTE : MINISTERIO DE TRABAJO Y PROMOCIÓN DEL EMPLEO - SISTEMA DE ACCIDENTES DE TRABAJO - SAT

ELABORADO : OGETIC / OFICINA DE ESTADÍSTICA

PERÚ CUADRO Nº 172 NOTIFICACIONES DE ENFERMEDADES OCUPACIONALES POR MESES, SEGÚN TIPO DE ENFERMEDAD 2021

| TIPO DE ENFERMEDAD  | MESES    |           |           |           |            |           |           |          |            |          |           |           | TOTAL      |               |
|---|----------|-----------|-----------|-----------|------------|-----------|-----------|----------|------------|----------|-----------|-----------|------------|---------------|
|   | ENERO    | FEBRERO   | MARZO     | ABRIL     | MAYO       | JUNIO     | JULIO     | AGOSTO   | SEPTIEMBRE | OCTUBRE  | NOVIEMBRE | DICIEMBRE | ABSOLUTO   | %             |
| ANGINA DE PECHO   | -        | 1         | -         | -         | -          | -         | -         | -        | -          | -        | -         | -         | 1          | 0.30          |
| CERVICALGIA   | -        | 1         | -         | -         | -          | -         | -         | -        | -          | -        | -         | -         | 1          | 0.30          |
| ENFERMEDADES PROVOCADAS POR POSTURAS FORZADAS Y MOVIMIENTOS REPETIDOS EN EL TRABAJO | -        | -         | -         | -         | -          | -         | -         | -        | -          | -        | 2         | 1         | 3          | 0.91          |
| ESTADO DE ESTRÉS  | -        | -         | -         | -         | -          | -         | -         | -        | -          | 1        | -         | -         | 1          | 0.30          |
| HIPOACUSIA O SORDERA PROVOCADA POR EL RUIDO   | -        | -         | -         | -         | 2          | -         | 2         | -        | 1          | 1        | -         | 3         | 9          | 2.74          |
| LEISHMANIA DONAVANI TRÓPICA   | -        | -         | -         | -         | -          | 1         | -         | 1        | -          | -        | -         | -         | 3          | 0.91          |
| SILICOSIS   | -        | -         | -         | -         | -          | -         | -         | -        | 2          | 2        | 1         | 1         | 6          | 1.83          |
| VARICES EN MIEMBROS INFERIORES  | -        | -         | -         | -         | 1          | -         | -         | -        | -          | -        | -         | -         | 1          | 0.30          |
| VIRUS DE HEPATITIS B, HEPATITIS C, VIH Y OTRAS INFECCIONES VIRICAS                  | -        | -         | 11        | 3         | 47         | 18        | -         | -        | -          | 3        | 1         | -         | 83         | 25.30         |
| OTRAS FORMAS  | 3        | 95        | 2         | 22        | 71         | -         | 12        | 6        | 5          | 1        | 1         | 2         | 220        | 67.07         |
| <b>TOTAL</b>  | <b>3</b> | <b>97</b> | <b>13</b> | <b>25</b> | <b>121</b> | <b>19</b> | <b>14</b> | <b>7</b> | <b>8</b>   | <b>8</b> | <b>6</b>  | <b>7</b>  | <b>328</b> | <b>100.00</b> |



FUENTE : MINISTERIO DE TRABAJO Y PROMOCIÓN DEL EMPLEO - SISTEMA DE ACCIDENTES DE TRABAJO - SAT  
ELABORADO : OGETIC / OFICINA DE ESTADÍSTICA

# X. REGLAMENTO INTERNO DE TRABAJO



## CUADRO N° 173

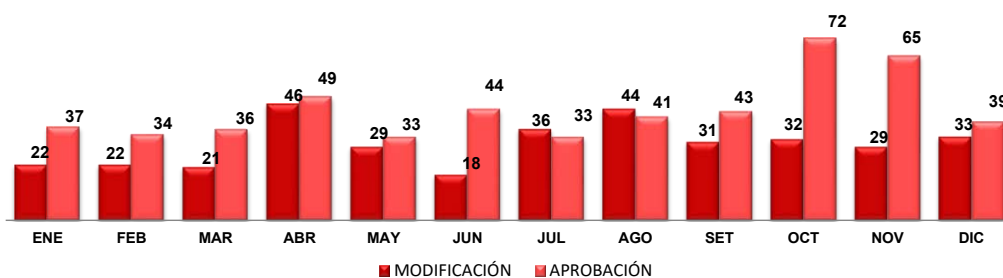
## LIMA METROPOLITANA

## REGLAMENTO INTERNO DE TRABAJO POR TIPO DE TRÁMITE, SEGÚN MES

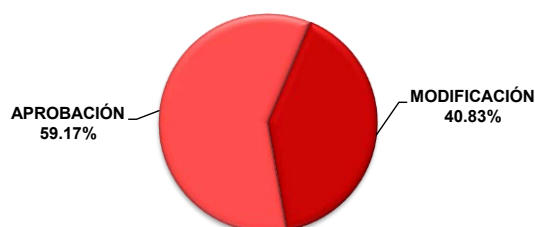
2021

| MES          | TIPO DE TRÁMITE |              |
|--------------|-----------------|--------------|
|              | APROBACIÓN      | MODIFICACIÓN |
| ENERO        | 37              | 22           |
| FEBRERO      | 34              | 22           |
| MARZO        | 36              | 21           |
| ABRIL        | 49              | 46           |
| MAYO         | 33              | 29           |
| JUNIO        | 44              | 18           |
| JULIO        | 33              | 36           |
| AGOSTO       | 41              | 44           |
| SETIEMBRE    | 43              | 31           |
| OCTUBRE      | 72              | 32           |
| NOVIEMBRE    | 65              | 29           |
| DICIEMBRE    | 39              | 33           |
| <b>TOTAL</b> | <b>526</b>      | <b>363</b>   |

REGLAMENTO INTERNO DE TRABAJO: APROBACIÓN Y MODIFICACIÓN, SEGÚN MESES



REGLAMENTO INTERNO DE TRABAJO: APROBACIÓN Y MODIFICACIÓN POR TIPO DE TRÁMITE



FUENTE : MINISTERIO DE TRABAJO Y PROMOCIÓN DEL EMPLEO - MTPE

Dirección Regional de Trabajo y Promoción del Empleo de Lima Metropolitana

Sub Dirección de Registros Generales

ELABORACIÓN: MTPE - OGETIC - OFICINA DE ESTADÍSTICA

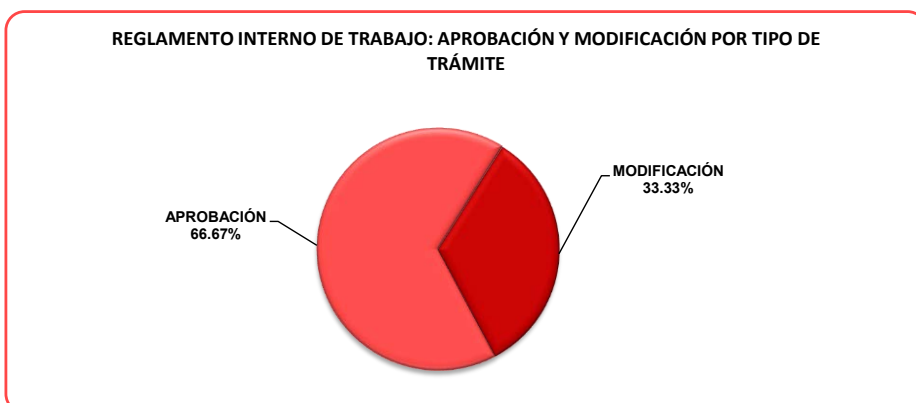
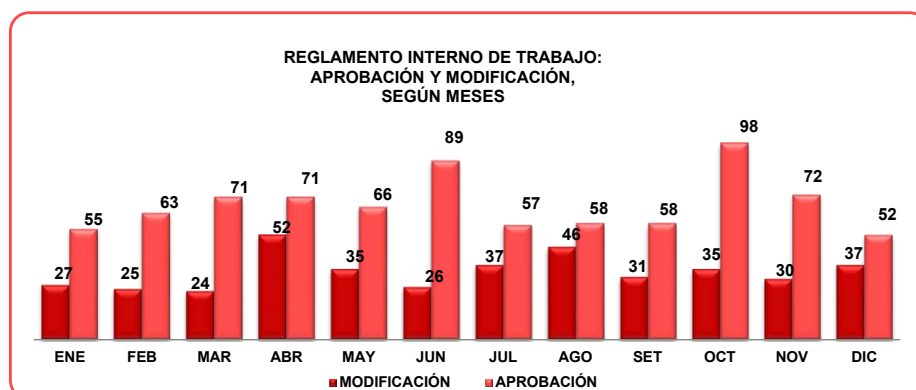
**Nota:** No se dispone de información debido a que el gobierno decretó el Estado de Emergencia Nacional, mediante D.S. N°044-2020-PCM; D.S. N°008-2020-SA que declara en Emergencia Sanitaria a Nivel Nacional y posteriores normas de ampliaciones y modificatorias

## CUADRO N° 174

PERÚ

**REGLAMENTO INTERNO DE TRABAJO POR TIPO DE TRÁMITE, SEGÚN  
MES  
2021**

| MES          | TIPO DE TRÁMITE |              |
|--------------|-----------------|--------------|
|              | APROBACIÓN      | MODIFICACIÓN |
| ENERO        | 55              | 27           |
| FEBRERO      | 63              | 25           |
| MARZO        | 71              | 24           |
| ABRIL        | 71              | 52           |
| MAYO         | 66              | 35           |
| JUNIO        | 89              | 26           |
| JULIO        | 57              | 37           |
| AGOSTO       | 58              | 46           |
| SETIEMBRE    | 58              | 31           |
| OCTUBRE      | 98              | 35           |
| NOVIEMBRE    | 72              | 30           |
| DICIEMBRE    | 52              | 37           |
| <b>TOTAL</b> | <b>810</b>      | <b>405</b>   |



**FUENTE : MINISTERIO DE TRABAJO Y PROMOCIÓN DEL EMPLEO - MTPE**

Direcciones y Gerencias Regionales / Zonas de Trabajo y Promoción del Empleo

**ELABORACIÓN: MTPE - OGETIC - OFICINA DE ESTADÍSTICA**

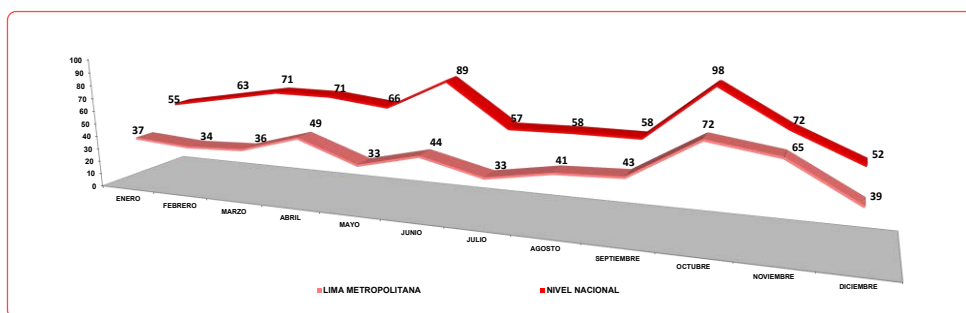
**Nota:** No se dispone de información debido a que el gobierno decretó el Estado de Emergencia Nacional, mediante D.S. N°044-2020-PCM; D.S. N°008-2020-SA que declara en Emergencia Sanitaria a Nivel Nacional y posteriores normas de ampliaciones y modificatorias

PERÚ

CUADRO N° 175

APROBACIÓN DE REGLAMENTO INTERNO DE TRABAJO POR MES, SEGÚN DIRECCIÓN Y GERENCIA REGIONAL / ZONA DE TRABAJO

| DIRECCIÓN Y GERENCIAS REGIONAL / ZONA DE TRABAJO | 2021      |           |           |           |           |           |           |           |            |           |           |           | TOTAL      |
|--|-----------|-----------|-----------|-----------|-----------|-----------|-----------|-----------|------------|-----------|-----------|-----------|------------|
|  | MES       |           |           |           |           |           |           |           |            |           |           |           |            |
|  | ENERO     | FEBRERO   | MARZO     | ABRIL     | MAYO      | JUNIO     | JULIO     | AGOSTO    | SEPTIEMBRE | OCTUBRE   | NOVIEMBRE | DICIEMBRE |            |
| AMAZONAS   | -         | -         | -         | -         | -         | -         | -         | -         | -          | -         | -         | -         | -          |
| CHACHAPOYAS                                      | -         | -         | -         | -         | -         | -         | -         | -         | -          | -         | -         | -         | -          |
| ÁNCASH   | -         | -         | -         | 2         | 9         | 6         | 2         | 2         | 4          | 3         | 2         | -         | 30         |
| CHIMBOTE   | -         | -         | -         | 2         | 9         | 6         | 1         | 2         | 4          | 3         | 2         | -         | 29         |
| HUARAZ   | -         | -         | -         | -         | -         | -         | 1         | -         | -          | -         | -         | -         | 1          |
| APURIMAC   | -         | -         | -         | -         | -         | -         | -         | -         | -          | 1         | -         | -         | 1          |
| ABANCAY  | -         | -         | -         | -         | -         | -         | -         | -         | -          | 1         | -         | -         | 1          |
| ANDAHUAYLAS                                      | -         | -         | -         | -         | -         | -         | -         | -         | -          | -         | -         | -         | -          |
| AREQUIPA   | 3         | 8         | 7         | 5         | 11        | 11        | 4         | -         | -          | -         | -         | -         | 49         |
| AREQUIPA   | 3         | 8         | 7         | 5         | 11        | 11        | 4         | -         | -          | -         | -         | -         | 49         |
| CAMANÁ   | -         | -         | -         | -         | -         | -         | -         | -         | -          | -         | -         | -         | -          |
| AYACUCHO   | -         | -         | -         | -         | 1         | -         | -         | 1         | -          | -         | -         | -         | 2          |
| AYACUCHO   | -         | -         | -         | -         | 1         | -         | -         | 1         | -          | -         | -         | -         | 2          |
| CAJAMARCA  | 1         | 3         | 1         | 1         | 1         | 4         | 1         | 4         | 3          | 1         | -         | -         | 20         |
| CAJAMARCA  | 1         | 3         | 1         | -         | 1         | 2         | 1         | 2         | 3          | 1         | -         | -         | 15         |
| JAÉN   | -         | -         | -         | 1         | -         | 2         | -         | 2         | -          | -         | -         | -         | 5          |
| CALLAO   | 1         | 2         | 7         | 5         | 2         | 6         | 1         | 5         | 1          | 4         | 1         | 4         | 39         |
| CALLAO   | 1         | 2         | 7         | 5         | 2         | 6         | 1         | 5         | 1          | 4         | 1         | 4         | 39         |
| CUSCO  | -         | -         | -         | -         | -         | -         | -         | -         | -          | -         | -         | -         | -          |
| CUSCO  | -         | -         | -         | -         | -         | -         | -         | -         | -          | -         | -         | -         | -          |
| QUILLABAMBA                                      | -         | -         | -         | -         | -         | -         | -         | -         | -          | -         | -         | -         | -          |
| SIGUANÍ  | -         | -         | -         | -         | -         | -         | -         | -         | -          | -         | -         | -         | -          |
| HUANCAVELICA                                     | -         | -         | 1         | -         | -         | -         | -         | -         | -          | -         | -         | 1         | 2          |
| HUANCAVELICA                                     | -         | -         | 1         | -         | -         | -         | -         | -         | -          | -         | -         | 1         | 2          |
| HUÁNUCO  | -         | -         | -         | -         | -         | -         | -         | -         | -          | -         | -         | -         | -          |
| HUÁNUCO  | -         | -         | -         | -         | -         | -         | -         | -         | -          | -         | -         | -         | -          |
| ICA  | 1         | -         | 4         | 3         | 3         | 1         | 6         | 2         | -          | -         | 1         | -         | 21         |
| ICA  | -         | -         | 1         | 2         | 3         | 1         | -         | 1         | -          | -         | 1         | -         | 9          |
| CHINCHA  | 1         | -         | 3         | 1         | -         | -         | 5         | 1         | -          | -         | -         | -         | 11         |
| NAZCA  | -         | -         | -         | -         | -         | -         | -         | -         | -          | -         | -         | -         | -          |
| PISCO  | -         | -         | -         | -         | -         | -         | 1         | -         | -          | -         | -         | -         | 1          |
| JUNÍN  | 5         | 2         | 2         | -         | 4         | 3         | 2         | -         | 3          | 11        | 1         | 2         | 35         |
| HUANCAYO   | 5         | 2         | 2         | -         | 4         | 3         | 2         | -         | 3          | 11        | 1         | 2         | 35         |
| SAN RAMÓN  | -         | -         | -         | -         | -         | -         | -         | -         | -          | -         | -         | -         | -          |
| LA LIBERTAD                                      | -         | -         | -         | -         | -         | -         | -         | -         | -          | -         | -         | -         | -          |
| TRUJILLO   | -         | -         | -         | -         | -         | -         | -         | -         | -          | -         | -         | -         | -          |
| SAN PEDRO DE LLOC                                | -         | -         | -         | -         | -         | -         | -         | -         | -          | -         | -         | -         | -          |
| LAMBAYEQUE                                       | 1         | 4         | 4         | 3         | -         | -         | -         | -         | -          | -         | -         | -         | 12         |
| CHICLAYO   | 1         | 4         | 4         | 3         | -         | -         | -         | -         | -          | -         | -         | -         | 12         |
| LIMA METROPOLITANA                               | 37        | 34        | 36        | 49        | 33        | 44        | 33        | 41        | 43         | 72        | 65        | 39        | 526        |
| LIMA METROPOLITANA                               | 37        | 34        | 36        | 49        | 33        | 44        | 33        | 41        | 43         | 72        | 65        | 39        | 526        |
| LIMA   | -         | -         | -         | -         | -         | -         | -         | -         | -          | -         | -         | -         | -          |
| HUACHO   | -         | -         | -         | -         | -         | -         | -         | -         | -          | -         | -         | -         | -          |
| CAÑETE   | -         | -         | -         | -         | -         | -         | -         | -         | -          | -         | -         | -         | -          |
| LORETO   | 2         | -         | 2         | -         | -         | 1         | -         | -         | -          | -         | -         | -         | 5          |
| IQUITOS  | 2         | -         | 2         | -         | -         | 1         | -         | -         | -          | -         | -         | -         | 5          |
| YURIMAGUAS                                       | -         | -         | -         | -         | -         | -         | -         | -         | -          | -         | -         | -         | -          |
| MOQUEGUA   | -         | -         | -         | -         | -         | -         | -         | -         | -          | -         | -         | -         | -          |
| MOQUEGUA   | -         | -         | -         | -         | -         | -         | -         | -         | -          | -         | -         | -         | -          |
| ILO  | -         | -         | -         | -         | -         | -         | -         | -         | -          | -         | -         | -         | -          |
| PASCO  | 1         | 1         | 2         | 2         | -         | 4         | -         | -         | 1          | -         | -         | 2         | 13         |
| CERRO DE PASCO                                   | 1         | 1         | 2         | 2         | -         | 4         | -         | -         | 1          | -         | -         | 2         | 13         |
| PIURA  | 2         | 5         | 3         | 1         | -         | 2         | 2         | -         | 2          | 1         | 2         | 2         | 22         |
| PIURA  | -         | -         | -         | -         | -         | -         | -         | -         | -          | -         | -         | -         | -          |
| PAITA  | -         | 1         | 3         | -         | -         | -         | -         | -         | -          | -         | -         | 1         | 5          |
| SULLANA  | 2         | 3         | -         | 1         | -         | 2         | 1         | -         | 2          | -         | 2         | 1         | 14         |
| TALARA   | -         | 1         | -         | -         | -         | -         | 1         | -         | -          | 1         | -         | -         | 3          |
| PUNO   | -         | -         | -         | -         | -         | -         | -         | -         | -          | -         | -         | -         | -          |
| PUNO   | -         | -         | -         | -         | -         | -         | -         | -         | -          | -         | -         | -         | -          |
| JULIACA  | -         | -         | -         | -         | -         | -         | -         | -         | -          | -         | -         | -         | -          |
| SAN MARTÍN                                       | 1         | 2         | 2         | -         | 2         | 3         | 1         | 2         | -          | 4         | -         | 2         | 19         |
| MOYOBAMBA  | -         | 2         | -         | -         | 1         | -         | -         | -         | -          | -         | -         | -         | 3          |
| JUANJUÍ  | -         | -         | -         | -         | -         | -         | -         | -         | -          | -         | -         | -         | -          |
| TARAPOTO   | 1         | -         | 2         | -         | 1         | 2         | 1         | 2         | -          | 3         | -         | 1         | 13         |
| TOCACHÉ  | -         | -         | -         | -         | -         | 1         | -         | -         | -          | -         | 1         | -         | 3          |
| TACNA  | -         | 2         | -         | -         | -         | -         | 2         | -         | -          | 1         | -         | -         | 5          |
| TACNA  | -         | 2         | -         | -         | -         | -         | 2         | -         | -          | 1         | -         | -         | 5          |
| TUMBES   | -         | -         | -         | -         | -         | -         | -         | -         | -          | -         | -         | -         | -          |
| TUMBES   | -         | -         | -         | -         | -         | -         | -         | -         | -          | -         | -         | -         | -          |
| UCAYALI  | -         | -         | -         | -         | -         | 4         | 3         | 1         | 1          | -         | -         | -         | 9          |
| PUCALLPA   | -         | -         | -         | -         | -         | 4         | 3         | 1         | 1          | -         | -         | -         | 9          |
| <b>TOTAL</b>                                     | <b>55</b> | <b>63</b> | <b>71</b> | <b>71</b> | <b>66</b> | <b>89</b> | <b>57</b> | <b>58</b> | <b>58</b>  | <b>98</b> | <b>72</b> | <b>52</b> | <b>810</b> |



FUENTE: MINISTERIO DE TRABAJO Y PROMOCIÓN DEL EMPLEO - MTPE  
 Direcciones y Gerencias Regionales / Zonas de Trabajo y Promoción del Empleo

ELABORACIÓN: MTPE - OGÉTIC - OFICINA DE ESTADÍSTICA

Nota: No se dispone de información debido a que el gobierno decretó el Estado de Emergencia Nacional, mediante D.S. N°044-2020-PCM; D.S. N°008-2020-SA que declara en Emergencia Sanitaria a Nivel Nacional y posteriores normas de ampliaciones y modificatorias

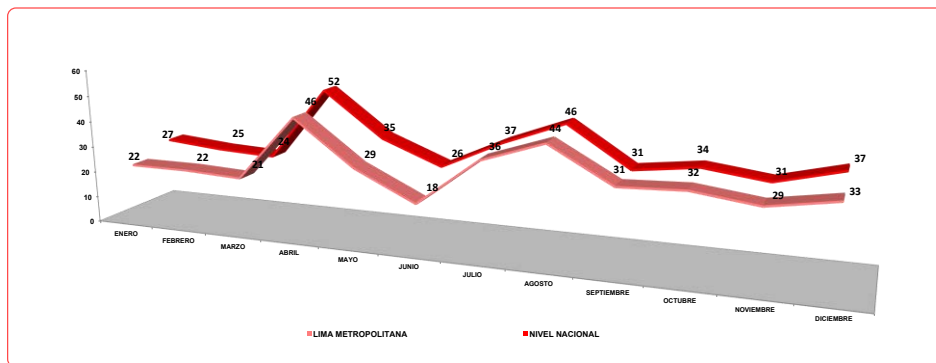


CUADRO N° 176

PERÚ

MODIFICACIÓN DE REGLAMENTO INTERNO DE TRABAJO POR MES, SEGÚN DIRECCIÓN Y GERENCIA REGIONAL / ZONA DE TRABAJO

| DIRECCIÓN Y GERENCIAS REGIONAL<br>ZONA DE TRABAJO | 2021      |           |           |           |           |           |           |           |            |           |           |           | TOTAL      |
|---|-----------|-----------|-----------|-----------|-----------|-----------|-----------|-----------|------------|-----------|-----------|-----------|------------|
|   | MES       |           |           |           |           |           |           |           |            |           |           |           |            |
|   | ENERO     | FEBRERO   | MARZO     | ABRIL     | MAYO      | JUNIO     | JULIO     | AGOSTO    | SEPTIEMBRE | OCTUBRE   | NOVIEMBRE | DICIEMBRE |            |
| AMAZONAS  | -         | -         | -         | -         | -         | -         | -         | -         | -          | -         | -         | -         | -          |
| CHACHAPOYAS                                       | -         | -         | -         | -         | -         | -         | -         | -         | -          | -         | -         | -         | -          |
| ÁNCASH  | -         | -         | -         | -         | -         | 1         | -         | -         | -          | -         | -         | -         | 1          |
| CHIMBOTE  | -         | -         | -         | -         | -         | 1         | -         | -         | -          | -         | -         | -         | 1          |
| HUARAZ  | -         | -         | -         | -         | -         | -         | -         | -         | -          | -         | -         | -         | -          |
| APURIMAC  | -         | -         | -         | -         | -         | -         | -         | -         | -          | -         | -         | -         | -          |
| ABANCAY   | -         | -         | -         | -         | -         | -         | -         | -         | -          | -         | -         | -         | -          |
| ANDAHUAYLAS                                       | -         | -         | -         | -         | -         | -         | -         | -         | -          | -         | -         | -         | -          |
| AREQUIPA  | 1         | -         | -         | -         | 2         | 4         | -         | -         | -          | -         | -         | -         | 7          |
| AREQUIPA  | 1         | -         | -         | -         | 2         | 4         | -         | -         | -          | -         | -         | -         | 7          |
| CAMANÁ  | -         | -         | -         | -         | -         | -         | -         | -         | -          | -         | -         | -         | -          |
| AYACUCHO  | 1         | -         | -         | -         | -         | -         | -         | -         | -          | -         | -         | -         | 1          |
| AYACUCHO  | 1         | -         | -         | -         | -         | -         | -         | -         | -          | -         | -         | -         | 1          |
| CAJAMARCA   | -         | -         | -         | -         | -         | -         | -         | -         | -          | -         | -         | -         | -          |
| CAJAMARCA   | -         | -         | -         | -         | -         | -         | -         | -         | -          | -         | -         | -         | -          |
| JAÉN  | -         | -         | -         | -         | -         | -         | -         | -         | -          | -         | -         | -         | -          |
| CALLAO  | 1         | 1         | -         | 4         | -         | 1         | 1         | -         | -          | 1         | -         | 3         | 12         |
| CALLAO  | 1         | 1         | -         | 4         | -         | 1         | 1         | -         | -          | 1         | -         | 3         | 12         |
| CUSCO   | -         | -         | -         | -         | -         | -         | -         | -         | -          | -         | -         | -         | -          |
| CUSCO   | -         | -         | -         | -         | -         | -         | -         | -         | -          | -         | -         | -         | -          |
| QUILLABAMBA                                       | -         | -         | -         | -         | -         | -         | -         | -         | -          | -         | -         | -         | -          |
| SICUANI   | -         | -         | -         | -         | -         | -         | -         | -         | -          | -         | -         | -         | -          |
| HUANCAVELICA                                      | -         | -         | -         | -         | -         | -         | -         | -         | -          | -         | -         | -         | -          |
| HUANCAVELICA                                      | -         | -         | -         | -         | -         | -         | -         | -         | -          | -         | -         | -         | -          |
| HUÁNUCO   | -         | -         | -         | -         | -         | -         | -         | -         | -          | -         | -         | -         | -          |
| HUÁNUCO   | -         | -         | -         | -         | -         | -         | -         | -         | -          | -         | -         | -         | -          |
| ICA   | 1         | -         | -         | -         | 4         | 1         | -         | 1         | -          | -         | 1         | -         | 8          |
| ICA   | -         | -         | -         | -         | 4         | 1         | -         | 1         | -          | -         | 1         | -         | 7          |
| CHINCHA   | -         | -         | -         | -         | -         | -         | -         | -         | -          | -         | -         | -         | -          |
| NAZCA   | -         | -         | -         | -         | -         | -         | -         | -         | -          | -         | -         | -         | -          |
| PISCO   | 1         | -         | -         | -         | -         | -         | -         | -         | -          | -         | -         | -         | 1          |
| JUNÍN   | -         | -         | -         | -         | -         | -         | -         | -         | -          | -         | -         | -         | -          |
| HUANCAYO  | -         | -         | -         | -         | -         | -         | -         | -         | -          | -         | -         | -         | -          |
| SAN RAMÓN   | -         | -         | -         | -         | -         | -         | -         | -         | -          | -         | -         | -         | -          |
| LA LIBERTAD                                       | -         | -         | -         | -         | -         | -         | -         | -         | -          | -         | -         | -         | -          |
| TRUJILLO  | -         | -         | -         | -         | -         | -         | -         | -         | -          | -         | -         | -         | -          |
| SAN PEDRO DE LLOC                                 | -         | -         | -         | -         | -         | -         | -         | -         | -          | -         | -         | -         | -          |
| LAMBAYEQUE  | -         | 2         | -         | -         | -         | -         | -         | -         | -          | -         | -         | -         | 2          |
| CHICLAYO  | -         | 2         | -         | -         | -         | -         | -         | -         | -          | -         | -         | -         | 2          |
| LIMA METROPOLITANA                                | 22        | 22        | 21        | 46        | 29        | 18        | 36        | 44        | 31         | 32        | 29        | 33        | 363        |
| LIMA METROPOLITANA                                | 22        | 22        | 21        | 46        | 29        | 18        | 36        | 44        | 31         | 32        | 29        | 33        | 363        |
| LIMA  | -         | -         | -         | -         | -         | -         | -         | -         | -          | -         | -         | -         | -          |
| HUACHO  | -         | -         | -         | -         | -         | -         | -         | -         | -          | -         | -         | -         | -          |
| CAÑETE  | -         | -         | -         | -         | -         | -         | -         | -         | -          | -         | -         | -         | -          |
| LORETO  | -         | -         | -         | -         | -         | -         | -         | -         | -          | -         | -         | -         | -          |
| IQUITOS   | -         | -         | -         | -         | -         | -         | -         | -         | -          | -         | -         | -         | -          |
| YURIMAGUAS  | -         | -         | -         | -         | -         | -         | -         | -         | -          | -         | -         | -         | -          |
| MOQUEGUA  | -         | -         | -         | -         | -         | -         | -         | -         | -          | -         | -         | -         | -          |
| MOQUEGUA  | -         | -         | -         | -         | -         | -         | -         | -         | -          | -         | -         | -         | -          |
| ILO   | -         | -         | -         | -         | -         | -         | -         | -         | -          | -         | -         | -         | -          |
| PASCO   | -         | -         | -         | -         | -         | -         | -         | -         | -          | -         | -         | -         | -          |
| CERRO DE PASCO                                    | -         | -         | -         | -         | -         | -         | -         | -         | -          | -         | -         | -         | -          |
| PIURA   | 1         | -         | 2         | -         | -         | -         | -         | 1         | -          | -         | 1         | -         | 5          |
| PIURA   | -         | -         | -         | -         | -         | -         | -         | -         | -          | -         | -         | -         | -          |
| PAITA   | -         | -         | 2         | -         | -         | -         | -         | 1         | -          | -         | -         | -         | 3          |
| SULLANA   | 1         | -         | -         | -         | -         | -         | -         | -         | -          | -         | 1         | -         | 2          |
| TALARA  | -         | -         | -         | -         | -         | -         | -         | -         | -          | -         | -         | -         | -          |
| PUNO  | -         | -         | -         | -         | -         | -         | -         | -         | -          | -         | -         | -         | -          |
| PUNO  | -         | -         | -         | -         | -         | -         | -         | -         | -          | -         | -         | -         | -          |
| JULIACA   | -         | -         | -         | -         | -         | -         | -         | -         | -          | -         | -         | -         | -          |
| SAN MARTÍN  | -         | -         | 1         | 1         | -         | -         | -         | -         | -          | -         | -         | -         | 2          |
| MOYOBAMBA   | -         | -         | -         | 1         | -         | -         | -         | -         | -          | -         | -         | -         | 1          |
| JUANJUÍ   | -         | -         | -         | -         | -         | -         | -         | -         | -          | -         | -         | -         | -          |
| TARAPOTO  | -         | -         | 1         | -         | -         | -         | -         | -         | -          | -         | -         | -         | 1          |
| TOCACHE   | -         | -         | -         | -         | -         | -         | -         | -         | -          | 1         | -         | -         | -          |
| TACNA   | -         | -         | -         | 1         | -         | 1         | -         | -         | -          | 1         | -         | -         | 3          |
| TACNA   | -         | -         | -         | 1         | -         | 1         | -         | -         | -          | 1         | -         | -         | 3          |
| TUMBES  | -         | -         | -         | -         | -         | -         | -         | -         | -          | -         | -         | -         | -          |
| TUMBES  | -         | -         | -         | -         | -         | -         | -         | -         | -          | -         | -         | -         | -          |
| UCAYALI   | -         | -         | -         | -         | -         | -         | -         | -         | -          | -         | -         | -         | -          |
| PUCALLPA  | -         | -         | -         | -         | -         | -         | -         | -         | -          | -         | -         | -         | -          |
| <b>TOTAL</b>                                      | <b>27</b> | <b>25</b> | <b>24</b> | <b>52</b> | <b>35</b> | <b>26</b> | <b>37</b> | <b>46</b> | <b>31</b>  | <b>34</b> | <b>31</b> | <b>37</b> | <b>405</b> |



FUENTE: MINISTERIO DE TRABAJO Y PROMOCIÓN DEL EMPLEO - MTPE  
 Direcciones y Gerencias Regionales / Zonas de Trabajo y Promoción del Empleo  
 ELABORACIÓN: MTPE - OGETIC - OFICINA DE ESTADÍSTICA  
 Nota: No se dispone de información debido a que el gobierno decretó el Estado de Emergencia Nacional, mediante D.S. N°044-2020-PCM; D.S. N°008-2020-SA que declara en Emergencia Sanitaria a Nivel Nacional y posteriores normas de ampliaciones y modificatorias

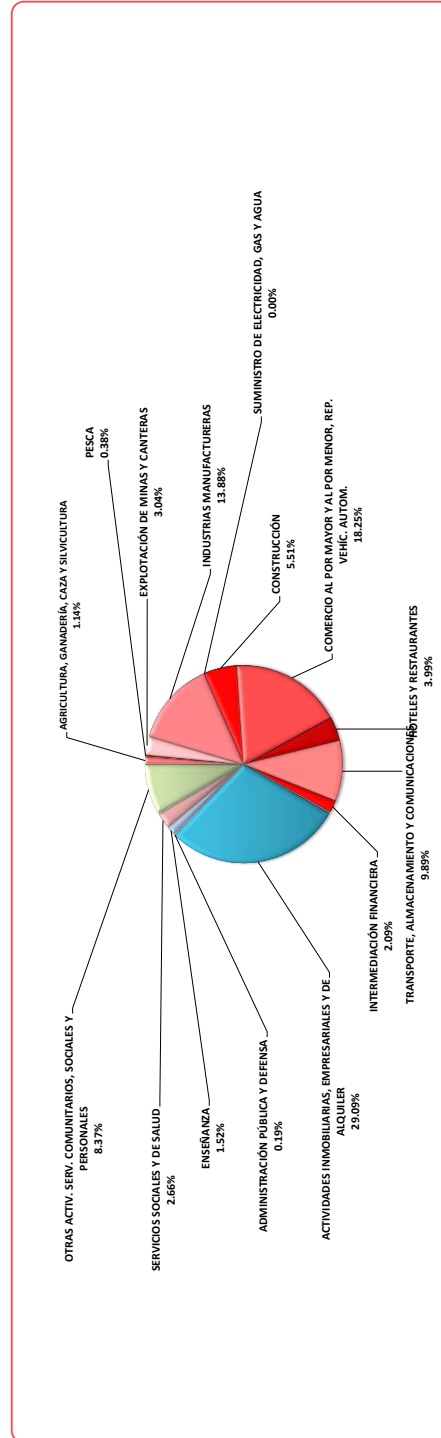


PERÚ

Ministerio de Trabajo y Promoción del Empleo

**LIMA METROPOLITANA**  
**CUADRO N° 177**  
**APROBACIÓN DE REGLAMENTO INTERNO DE TRABAJO POR MES, SEGÚN ACTIVIDAD ECONÓMICA**  
**2021**

| ACTIVIDAD ECONÓMICA                                      | MES       |           |           |           |           |           |           |           |            |           |           |           | TOTAL      |
|--|-----------|-----------|-----------|-----------|-----------|-----------|-----------|-----------|------------|-----------|-----------|-----------|------------|
|  | ENERO     | FEBRERO   | MARZO     | ABRIL     | MAYO      | JUNIO     | JULIO     | AGOSTO    | SEPTIEMBRE | OCTUBRE   | NOVIEMBRE | DICIEMBRE |            |
| AGRICULTURA, GANADERÍA, CAZA Y SILVICULTURA              | -         | -         | -         | 1         | -         | 1         | 1         | 1         | 1          | -         | 1         | -         | 6          |
| PESCA  | -         | -         | 1         | -         | -         | 1         | -         | -         | -          | -         | -         | -         | 2          |
| EXPLOTACIÓN DE MINAS Y CANTERAS                          | -         | -         | 1         | -         | -         | 4         | -         | -         | 3          | 4         | 2         | 2         | 16         |
| INDUSTRIAS MANUFACTURERAS                                | 5         | 5         | 5         | 5         | 3         | 6         | 6         | 4         | 5          | 12        | 11        | 6         | 73         |
| SUMINISTRO DE ELECTRICIDAD, GAS Y AGUA                   | -         | -         | -         | -         | -         | -         | -         | -         | -          | -         | -         | -         | -          |
| CONSTRUCCIÓN   | 3         | 2         | 2         | 3         | 1         | 1         | 5         | -         | 1          | 3         | 5         | 3         | 29         |
| COMERCIO AL POR MAYOR Y AL POR MENOR, REP. VEHIC. AUTOM. | 2         | 9         | 10        | 13        | 15        | 6         | -         | 2         | 9          | 10        | 14        | 6         | 96         |
| HOTELES Y RESTAURANTES                                   | -         | 2         | -         | -         | -         | 1         | 3         | 8         | 4          | 2         | -         | 1         | 21         |
| TRANSPORTE, ALMACENAMIENTO Y COMUNICACIONES              | 6         | 4         | 4         | 4         | 3         | 3         | 3         | 5         | 3          | 3         | 10        | 4         | 52         |
| INTERMEDIACIÓN FINANCIERA                                | 1         | -         | -         | 2         | -         | 1         | -         | -         | 2          | -         | 4         | 1         | 11         |
| ACTIVIDADES INMOBILIARIAS, EMPRESARIALES Y DE ALQUILER   | 14        | 9         | 7         | 19        | 9         | 14        | 8         | 14        | 8          | 29        | 12        | 10        | 153        |
| ADMINISTRACIÓN PÚBLICA Y DEFENSA                         | -         | -         | -         | -         | -         | -         | -         | -         | -          | -         | -         | -         | 1          |
| ENSEÑANZA  | 1         | -         | -         | -         | -         | -         | -         | 1         | -          | 1         | 4         | -         | 8          |
| SERVICIOS SOCIALES Y DE SALUD                            | 2         | 1         | 1         | -         | 1         | 2         | 1         | 1         | 1          | 2         | -         | 2         | 14         |
| OTRAS ACTIV. SERV. COMUNITARIOS, SOCIALES Y PERSONALES   | 3         | 2         | 5         | 2         | 1         | 4         | 5         | 5         | 6          | 6         | 2         | 3         | 44         |
| <b>TOTAL</b>   | <b>37</b> | <b>34</b> | <b>36</b> | <b>49</b> | <b>33</b> | <b>44</b> | <b>33</b> | <b>41</b> | <b>43</b>  | <b>72</b> | <b>65</b> | <b>39</b> | <b>526</b> |



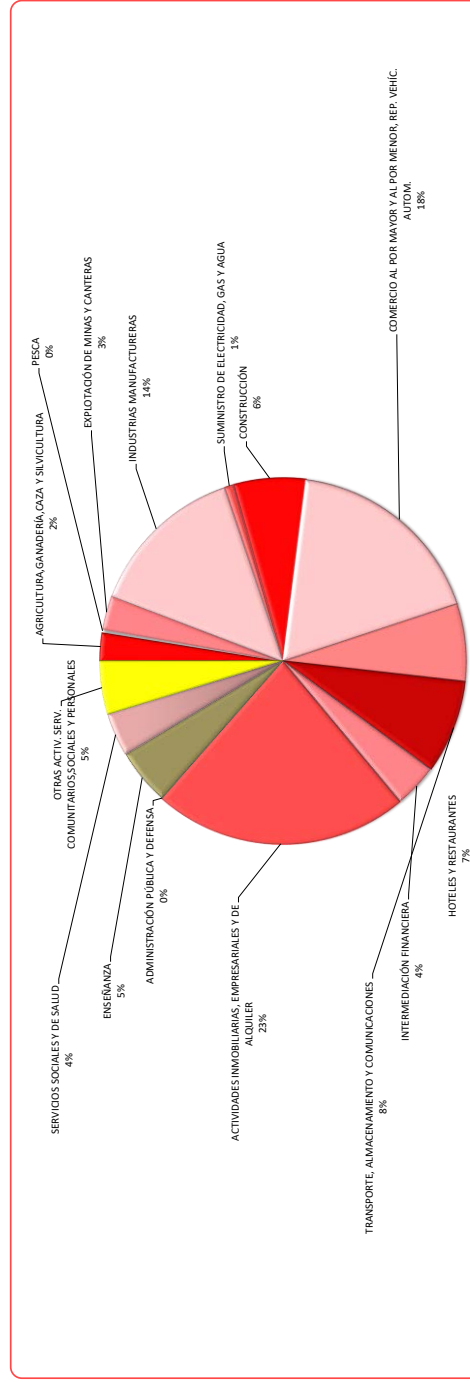
**FUENTE :** MINISTERIO DE TRABAJO Y PROMOCIÓN DEL EMPLEO - MITE  
 Dirección Regional de Trabajo y Promoción del Empleo de Lima Metropolitana  
 Sub Dirección de Registros Generales  
**ELABORACIÓN:** MITE - OGETIC - OFICINA DE ESTADÍSTICA  
 Nota: No se dispone de información debido a que el gobierno decretó el Estado de Emergencia Nacional, mediante D.S. N°044-2020-PCM; D.S. N°008-2020-SA que declara en Emergencia Sanitaria a Nivel Nacional y posteriores normas de ampliaciones y modificaciones

CUADRO Nº 178

LIMA METROPOLITANA

MODIFICACIÓN DE REGLAMENTO INTERNO DE TRABAJO POR MES, SEGÚN ACTIVIDAD ECONÓMICA  
2021

| ACTIVIDAD ECONÓMICA                                      | MES       |           |           |           |           |           |           |           |            |           |           |           | TOTAL      |
|--|-----------|-----------|-----------|-----------|-----------|-----------|-----------|-----------|------------|-----------|-----------|-----------|------------|
|  | ENERO     | FEBRERO   | MARZO     | ABRIL     | MAYO      | JUNIO     | JULIO     | AGOSTO    | SEPTIEMBRE | OCTUBRE   | NOVIEMBRE | DICIEMBRE |            |
| AGRICULTURA, GANADERÍA, CAZA Y SILVICULTURA              | -         | -         | -         | 3         | -         | -         | 1         | 2         | -          | -         | 1         | 2         | 9          |
| PESCA  | -         | -         | -         | -         | -         | -         | -         | -         | -          | -         | -         | -         | 1          |
| EXPLOTACIÓN DE MINAS Y CANTERAS                          | 1         | -         | 1         | 2         | 2         | -         | -         | -         | -          | 1         | 3         | -         | 11         |
| INDUSTRIAS MANUFACTURERAS                                | -         | 4         | 1         | 4         | 5         | 4         | 6         | 7         | 7          | -         | 4         | 9         | 51         |
| SUMINISTRO DE ELECTRICIDAD, GAS Y AGUA                   | 1         | -         | 1         | 1         | -         | -         | -         | -         | -          | -         | -         | -         | 3          |
| CONSTRUCCIÓN   | -         | 1         | 1         | 5         | 3         | 4         | 4         | 2         | 3          | 1         | 1         | 3         | 23         |
| COMERCIO AL POR MAYOR Y AL POR MENOR, REP. VEHIC. AUTOM. | 6         | 3         | 2         | 4         | 3         | 3         | 7         | 10        | 3          | 13        | 8         | 3         | 65         |
| HOTELES Y RESTAURANTES                                   | 2         | 2         | 1         | 6         | -         | -         | 2         | 6         | 1          | -         | -         | 5         | 25         |
| TRANSPORTE, ALMACENAMIENTO Y COMUNICACIONES              | 1         | 7         | 4         | 3         | 3         | -         | 5         | 3         | 2          | 1         | -         | 1         | 30         |
| INTERMEDIACIÓN FINANCIERA                                | -         | 1         | 1         | 3         | -         | 2         | -         | 1         | 2          | 1         | 3         | -         | 14         |
| ACTIVIDADES INMOBILIARIAS, EMPRESARIALES Y DE ALQUILER   | 10        | -         | 4         | 9         | 8         | 5         | 9         | 11        | 7          | 10        | 6         | 3         | 82         |
| ADMINISTRACIÓN PÚBLICA Y DEFENSA                         | -         | -         | -         | -         | -         | -         | -         | -         | -          | -         | -         | -         | -          |
| ENSEÑANZA  | -         | 2         | 2         | 3         | 2         | 1         | 1         | -         | 2          | 2         | 3         | -         | 18         |
| SERVICIOS SOCIALES Y DE SALUD                            | 1         | 1         | 2         | 2         | 3         | 1         | -         | -         | 1          | -         | 3         | -         | 14         |
| OTRAS ACTIV. SERV. COMUNITARIOS, SOCIALES Y PERSONALES   | -         | 2         | -         | 1         | -         | 2         | 1         | 2         | 3          | 3         | -         | 3         | 17         |
| <b>TOTAL</b>   | <b>22</b> | <b>22</b> | <b>21</b> | <b>46</b> | <b>29</b> | <b>18</b> | <b>36</b> | <b>44</b> | <b>31</b>  | <b>32</b> | <b>29</b> | <b>33</b> | <b>383</b> |

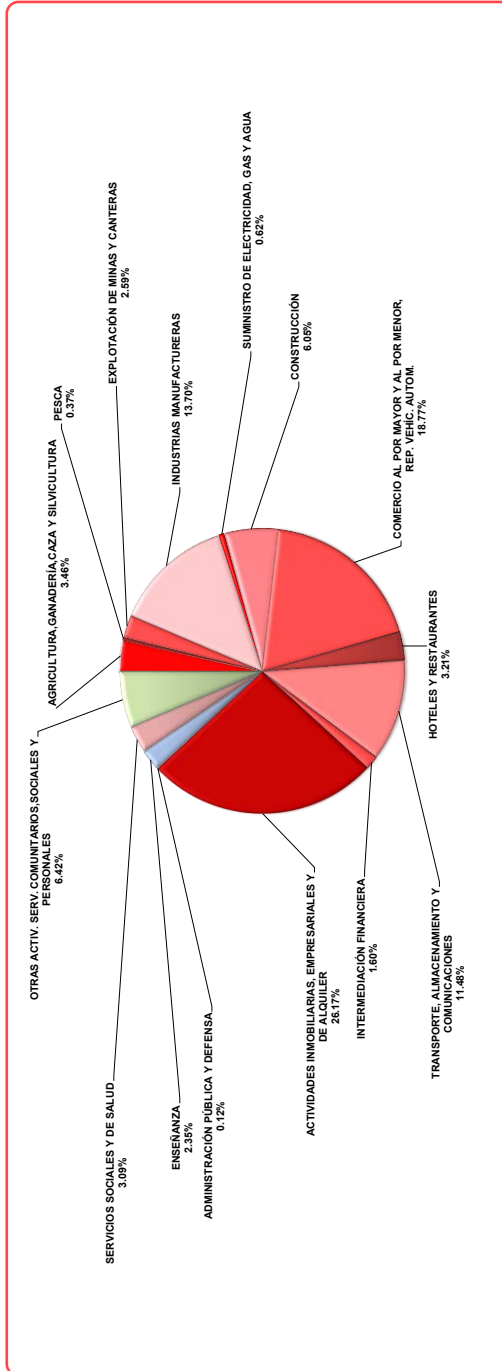


FUENTE : MINISTERIO DE TRABAJO Y PROMOCIÓN DEL EMPLEO - MTPPE  
 Dirección Regional de Trabajo y Promoción del Empleo de Lima Metropolitana  
 Sub Dirección Regional de Estadística y Censos  
**ELABORACIÓN: MTPPE - OSE TIC - OFICINA DE ESTADÍSTICA**  
 Nota: No se dispone de información debido a que el gobierno decretó el Estado de Emergencia Nacional, mediante D.S. N° 044-2020-PCM; D.S. N° 008-2020-SA que declara en Emergencia Sanitaria a Nivel Nacional y posteriores normas de ampliaciones y modificatorias

CUADRO Nº 179  
**APROBACIÓN DE REGLAMENTO INTERNO DE TRABAJO POR MES, SEGÚN ACTIVIDAD ECONÓMICA**  
 2021

PERÚ

| ACTIVIDAD ECONÓMICA                                      | MES       |           |           |           |           |           |           |           |            |           |           |           | TOTAL      |
|--|-----------|-----------|-----------|-----------|-----------|-----------|-----------|-----------|------------|-----------|-----------|-----------|------------|
|  | ENERO     | FEBRERO   | MARZO     | ABRIL     | MAYO      | JUNIO     | JULIO     | AGOSTO    | SEPTIEMBRE | OCTUBRE   | NOVIEMBRE | DICIEMBRE |            |
| AGRICULTURA, GANADERÍA, CAZA Y SILVICULTURA              | 3         | 2         | 1         | 2         | 2         | 2         | 7         | 3         | 2          | -         | 3         | 1         | 28         |
| PESCA  | -         | -         | 1         | -         | -         | 2         | -         | -         | -          | -         | -         | -         | 3          |
| EXPLOTACIÓN DE MINAS Y CANTERAS                          | -         | 1         | 1         | -         | -         | 6         | -         | -         | 3          | 6         | 2         | 2         | 21         |
| INDUSTRIAS MANUFACTURERAS                                | 9         | 9         | 8         | 10        | 5         | 13        | 9         | 7         | 5          | 15        | 11        | 10        | 111        |
| SUMINISTRO DE ELECTRICIDAD, GAS Y AGUA                   | 1         | -         | 2         | -         | -         | 1         | -         | -         | 1          | -         | -         | -         | 5          |
| CONSTRUCCIÓN   | 4         | 5         | 3         | 4         | 2         | 5         | 8         | -         | 2          | 6         | 5         | 5         | 49         |
| COMERCIO AL POR MAYOR Y AL POR MENOR, REP. VEHÍC. AUTOM. | 6         | 13        | 16        | 17        | 29        | 11        | 3         | 5         | 14         | 12        | 18        | 8         | 152        |
| HOTELES Y RESTAURANTES                                   | -         | 2         | -         | 1         | 1         | 3         | 3         | 8         | 4          | 2         | -         | 2         | 26         |
| TRANSPORTE, ALMACENAMIENTO Y COMUNICACIONES              | 7         | 7         | 14        | 7         | 5         | 12        | 3         | 8         | 3          | 11        | 10        | 6         | 93         |
| INTERMEDIACIÓN FINANCIERA                                | 1         | 1         | -         | 2         | -         | 1         | -         | 1         | 2          | -         | 4         | 1         | 13         |
| ACTIVIDADES INMOBILIARIAS, EMPRESARIALES Y DE ALQUILER   | 17        | 14        | 12        | 24        | 16        | 24        | 16        | 16        | 14         | 36        | 12        | 11        | 212        |
| ADMINISTRACIÓN PÚBLICA Y DEFENSA                         | -         | -         | -         | -         | -         | -         | -         | -         | -          | -         | -         | 1         | 1          |
| ENSEÑANZA  | 1         | 4         | 1         | 1         | 3         | 1         | 1         | 2         | -          | 1         | 4         | -         | 19         |
| SERVICIOS SOCIALES Y DE SALUD                            | 2         | 1         | 4         | 1         | 2         | 4         | 2         | 2         | 1          | 3         | 1         | 2         | 25         |
| OTRAS ACTIV. SERV. COMUNITARIOS, SOCIALES Y PERSONALES   | 4         | 4         | 8         | 2         | 1         | 4         | 5         | 6         | 7          | 6         | 2         | 3         | 52         |
| <b>TOTAL</b>   | <b>55</b> | <b>63</b> | <b>71</b> | <b>71</b> | <b>66</b> | <b>89</b> | <b>57</b> | <b>58</b> | <b>58</b>  | <b>98</b> | <b>72</b> | <b>52</b> | <b>810</b> |



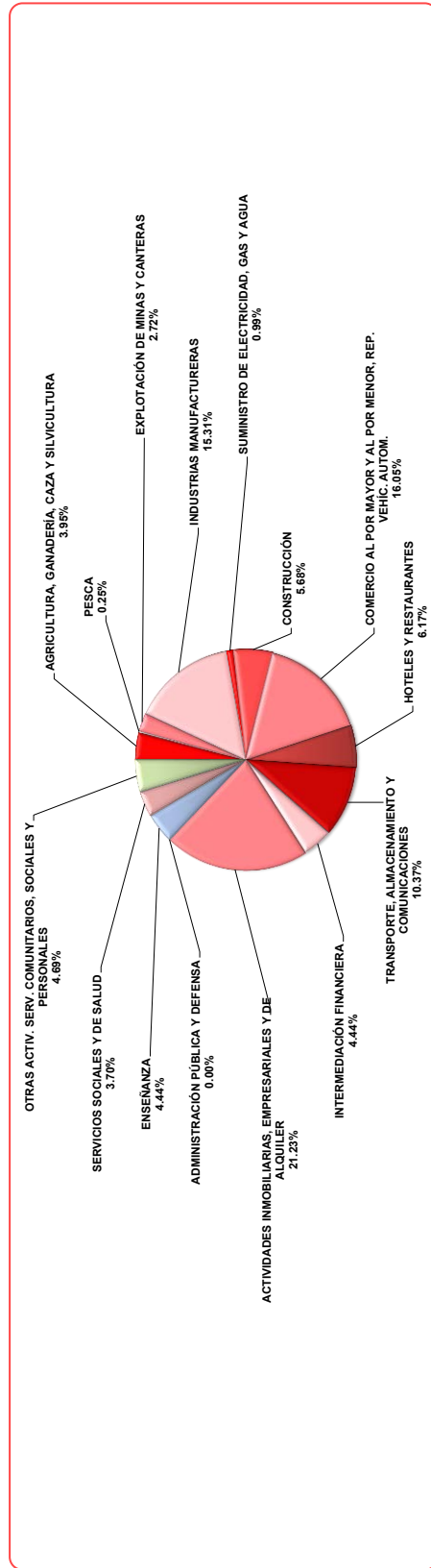
FUENTE: MINISTERIO DE TRABAJO Y PROMOCIÓN DEL EMPLEO - MTPPE  
 Direcciones Regionales / Zonas de Trabajo y Promoción del Empleo  
 ELABORACIÓN: MTPPE - OGETIC - OFICINA DE ESTADÍSTICA  
 Nota: No se dispone de información debido a que el gobierno decretó el Estado de Emergencia Nacional, mediante D.S. N° 044-2020-PCM; D.S. N° 006-2020-SA que declara en Emergencia Sanitaria a Nivel Nacional y posteriores normas de ampliaciones y modificatorias



CUADRO N° 180

MODIFICACIÓN DE REGLAMENTO INTERNO DE TRABAJO POR MES, SEGÚN ACTIVIDAD ECONÓMICA 2021

| ACTIVIDAD ECONÓMICA                                      | MES       |           |           |           |           |           |           |           |            |           |           |           | TOTAL      |
|--|-----------|-----------|-----------|-----------|-----------|-----------|-----------|-----------|------------|-----------|-----------|-----------|------------|
|  | ENERO     | FEBRERO   | MARZO     | ABRIL     | MAYO      | JUNIO     | JULIO     | AGOSTO    | SEPTIEMBRE | OCTUBRE   | NOVIEMBRE | DICIEMBRE |            |
| AGRICULTURA, GANADERÍA, CAZA Y SILVICULTURA              | 1         | 1         | -         | 3         | 3         | -         | 1         | 3         | -          | -         | 2         | 2         | 16         |
| PESCA  | -         | -         | 1         | -         | -         | -         | -         | -         | -          | -         | -         | -         | 1          |
| EXPLOTACIÓN DE MINAS Y CANTERAS                          | 1         | -         | 1         | 2         | 2         | -         | -         | -         | -          | 1         | 3         | 1         | 11         |
| INDUSTRIAS MANUFACTURERAS                                | 2         | 4         | 4         | 6         | 7         | 4         | 6         | 8         | 7          | -         | 4         | 10        | 62         |
| SUMINISTRO DE ELECTRICIDAD, GAS Y AGUA                   | 1         | -         | 1         | 1         | 1         | 1         | -         | -         | -          | -         | -         | -         | 4          |
| CONSTRUCCIÓN   | -         | -         | 1         | 5         | 3         | -         | 4         | 2         | 3          | 1         | 1         | 3         | 23         |
| COMERCIO AL POR MAYOR Y AL POR MENOR, REP. VEHIC. AUTOM. | 6         | 3         | 2         | 4         | 3         | 3         | 7         | 10        | 3          | 13        | 8         | 3         | 65         |
| HOTELES Y RESTAURANTES                                   | 2         | 2         | 1         | 6         | -         | 2         | 2         | 6         | 1          | -         | -         | 5         | 25         |
| TRANSPORTE, ALMACENAMIENTO Y COMUNICACIONES              | 2         | 7         | 4         | 7         | 4         | 2         | 6         | 3         | 2          | 3         | -         | 2         | 42         |
| INTERMEDIACIÓN FINANCIERA                                | -         | 1         | 1         | 3         | -         | 4         | -         | 1         | 2          | 2         | 3         | 1         | 18         |
| ACTIVIDADES INMOBILIARIAS, EMPRESARIALES Y DE ALQUILER   | 11        | -         | 4         | 9         | 8         | 7         | 9         | 11        | 7          | 10        | 6         | 4         | 86         |
| ADMINISTRACIÓN PÚBLICA Y DEFENSA                         | -         | -         | -         | -         | -         | -         | -         | -         | -          | -         | -         | -         | -          |
| ENSEÑANZA  | -         | 2         | 2         | 3         | 2         | 1         | 1         | -         | 2          | 2         | 3         | -         | 18         |
| SERVICIOS SOCIALES Y DE SALUD                            | 1         | 2         | 2         | 2         | 3         | 1         | -         | -         | 1          | -         | -         | 3         | 15         |
| OTRAS ACTIV. SERV. COMUNITARIOS, SOCIALES Y PERSONALES   | -         | 3         | -         | 1         | -         | 3         | 1         | 2         | 3          | 3         | -         | 3         | 19         |
| <b>TOTAL</b>   | <b>27</b> | <b>25</b> | <b>24</b> | <b>52</b> | <b>35</b> | <b>26</b> | <b>37</b> | <b>46</b> | <b>31</b>  | <b>35</b> | <b>30</b> | <b>37</b> | <b>405</b> |

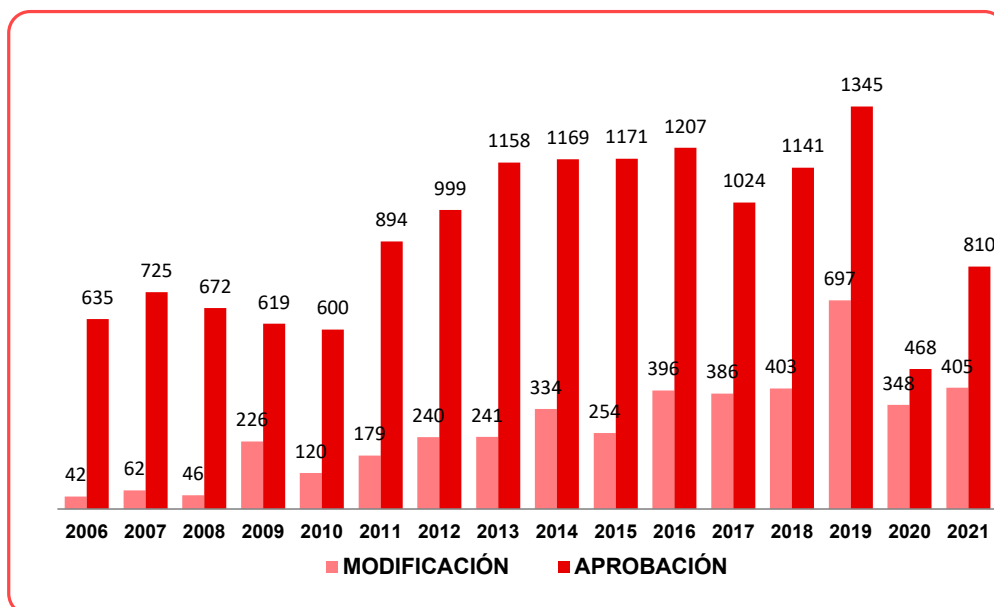


FUENTE: MINISTERIO DE TRABAJO Y PROMOCIÓN DEL EMPLEO - MTPE  
 Direcciones Regionales / Zonas de Trabajo y Promoción del Empleo  
 ELABORACIÓN: MTPE - OGETIC - OFICINA DE ESTADÍSTICA  
 Nota: No se dispone de información debido a que el gobierno decretó el Estado de Emergencia Nacional, mediante D.S. N°044-2020-PCM, D.S. N°008-2020-SA que declara en Emergencia Sanitaria a Nivel Nacional y posteriores normas de ampliaciones y modificatorias



**CUADRO N° 181**  
**PERÚ**  
**REGLAMENTO INTERNO DE TRABAJO POR**  
**TIPO DE TRÁMITE, SEGÚN AÑO**  
**2006 - 21**

| AÑO  | TIPO DE TRÁMITE |              |
|------|-----------------|--------------|
|      | APROBACIÓN      | MODIFICACIÓN |
| 2006 | 635             | 42           |
| 2007 | 725             | 62           |
| 2008 | 672             | 46           |
| 2009 | 619             | 226          |
| 2010 | 600             | 120          |
| 2011 | 894             | 179          |
| 2012 | 999             | 240          |
| 2013 | 1158            | 241          |
| 2014 | 1169            | 334          |
| 2015 | 1171            | 254          |
| 2016 | 1207            | 396          |
| 2017 | 1024            | 386          |
| 2018 | 1141            | 403          |
| 2019 | 1345            | 697          |
| 2020 | 468             | 348          |
| 2021 | 810             | 405          |



**FUENTE: MINISTERIO DE TRABAJO Y PROMOCIÓN DEL EMPLEO - MTPE**  
Direcciones y Gerencias Regionales / Zonas de Trabajo y Promoción del Empleo  
**ELABORACIÓN: MTPE - OGETIC - OFICINA DE ESTADÍSTICA**

**Nota:** No se dispone de información debido a que el gobierno decretó el Estado de Emergencia Nacional, mediante D.S. N°044-2020-PCM; D.S. N°008-2020-SA que declara en Emergencia Sanitaria a Nivel Nacional y posteriores normas de ampliaciones y modificatorias

# XI. EMPLEO

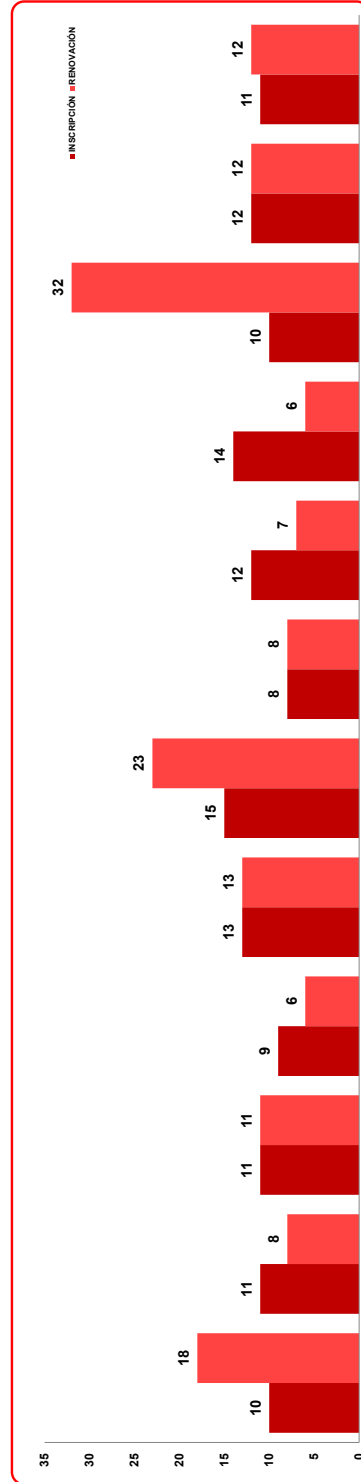
CUADRO N°182

LIMA METROPOLITANA

EMPRESA Y ENTIDAD REGISTRADA QUE REALIZA ACTIVIDAD DE INTERMEDIACIÓN LABORAL, SEGÚN MES

2021

| MES          | INSCRIPCIÓN                  |                |                |                              |                  |                    |                      | RENOVACIÓN                   |                |                |                              |                  |                    |                      | TOTAL DE CONSTANCIAS EXPEDIDAS |                      |
|--------------|------------------------------|----------------|----------------|------------------------------|------------------|--------------------|----------------------|------------------------------|----------------|----------------|------------------------------|------------------|--------------------|----------------------|--------------------------------|----------------------|
|              | EMPRESA ESPECIAL DE SERVICIO |                |                | COOPERATIVAS DE TRABAJADORES |                  |                    |                      | EMPRESA ESPECIAL DE SERVICIO |                |                | COOPERATIVAS DE TRABAJADORES |                  |                    |                      |                                | TOTAL DE CONSTANCIAS |
|              | TEMPORAL                     | COMPLEMENTARIA | ESPECIALIZADOS | MIXTOS                       | TRABAJO TEMPORAL | FOMENTO DEL EMPLEO | TOTAL DE CONSTANCIAS | TEMPORAL                     | COMPLEMENTARIA | ESPECIALIZADOS | MIXTOS                       | TRABAJO TEMPORAL | FOMENTO DEL EMPLEO | TOTAL DE CONSTANCIAS |                                |                      |
|              |                              |                |                |                              |                  |                    |                      |                              |                |                |                              |                  |                    |                      |                                |                      |
| ENERO        | -                            | 4              | -              | 6                            | -                | -                  | 10                   | -                            | 10             | -              | 8                            | -                | -                  | 18                   | 28                             |                      |
| FEBRERO      | -                            | -              | -              | 11                           | -                | -                  | 11                   | -                            | 4              | -              | 4                            | -                | -                  | 8                    | 19                             |                      |
| MARZO        | 1                            | 5              | -              | 5                            | -                | -                  | 11                   | -                            | 3              | -              | 8                            | -                | -                  | 11                   | 22                             |                      |
| ABRIL        | -                            | 2              | -              | 7                            | -                | -                  | 9                    | -                            | 3              | -              | 3                            | -                | -                  | 6                    | 15                             |                      |
| MAYO         | -                            | 6              | -              | 7                            | -                | -                  | 13                   | -                            | 5              | -              | 8                            | -                | -                  | 13                   | 26                             |                      |
| JUNIO        | -                            | 6              | -              | 9                            | -                | -                  | 15                   | -                            | 7              | -              | 16                           | -                | -                  | 23                   | 38                             |                      |
| JULIO        | -                            | 7              | -              | 1                            | -                | -                  | 8                    | -                            | 4              | -              | 4                            | -                | -                  | 8                    | 16                             |                      |
| AGOSTO       | -                            | 4              | -              | 8                            | -                | -                  | 12                   | -                            | 2              | -              | 5                            | -                | -                  | 7                    | 19                             |                      |
| SEPTIEMBRE   | -                            | 3              | -              | 11                           | -                | -                  | 14                   | -                            | 2              | -              | 4                            | -                | -                  | 6                    | 20                             |                      |
| OCTUBRE      | 1                            | 6              | -              | 3                            | -                | -                  | 10                   | -                            | 11             | -              | 21                           | -                | -                  | 32                   | 42                             |                      |
| NOVIEMBRE    | -                            | 5              | -              | 7                            | -                | -                  | 12                   | -                            | 5              | -              | 7                            | -                | -                  | 12                   | 24                             |                      |
| DICIEMBRE    | -                            | 6              | -              | 5                            | -                | -                  | 11                   | -                            | 6              | -              | 6                            | -                | -                  | 12                   | 23                             |                      |
| <b>TOTAL</b> | <b>2</b>                     | <b>54</b>      | <b>7</b>       | <b>73</b>                    | <b>-</b>         | <b>-</b>           | <b>136</b>           | <b>-</b>                     | <b>62</b>      | <b>-</b>       | <b>94</b>                    | <b>-</b>         | <b>-</b>           | <b>156</b>           | <b>292</b>                     |                      |



FUENTE : MINISTERIO DE TRABAJO Y PROMOCIÓN DEL EMPLEO - MTPPE  
 DIRECCIÓN DE REGISTROS NACIONALES DE RELACIONES DE TRABAJO  
 ELABORACIÓN: MTPPE - OFICINA DE ESTADÍSTICA

## CUADRO N°183

PERÚ

EMPRESA Y ENTIDAD REGISTRADA QUE REALIZAN ACTIVIDAD DE INTERMEDIACIÓN LABORAL,  
SEGÚN DIRECCIÓN REGIONAL / GERENCIA Y ZONA DE TRABAJO  
2021

| DIRECCIÓN / GERENCIA REGIONAL<br>Y ZONA DE TRABAJO | INSCRIPCIÓN                  |          |             |                                 |                     |                                    | TOTAL DE<br>ENTIDADES<br>REGISTRADAS | RENOVACIÓN                   |          |             |                                 |                     |                                    | TOTAL DE<br>ENTIDADES<br>RENOVADAS | TOTAL DE<br>REGISTROS<br>OTORGADOS | RESOLUCIONES<br>CANCELADAS<br>ANULADAS |
|--|------------------------------|----------|-------------|---------------------------------|---------------------|------------------------------------|--------------------------------------|------------------------------|----------|-------------|---------------------------------|---------------------|------------------------------------|------------------------------------|------------------------------------|--|
|  | EMPRESA ESPECIAL DE SERVICIO |          |             | COOPERATIVAS DE<br>TRABAJADORES |                     |                                    |                                      | EMPRESA ESPECIAL DE SERVICIO |          |             | COOPERATIVAS DE<br>TRABAJADORES |                     |                                    |                                    |                                    |  |
|  | TEMPORAL                     | COMPLEM. | ESPECIALIZ. | MIXTO                           | TRABAJO<br>TEMPORAL | TRABAJO Y<br>FOMENTO DEL<br>EMPLEO |                                      | TEMPORAL                     | COMPLEM. | ESPECIALIZ. | MIXTO                           | TRABAJO<br>TEMPORAL | TRABAJO Y<br>FOMENTO DEL<br>EMPLEO |                                    |                                    |  |
| AMAZONAS   | 1                            | 4        | 1           | 1                               | 1                   | -                                  | 7                                    | -                            | 1        | -           | 3                               | -                   | 4                                  | 11                                 | -                                  |  |
| CHACHAPOYAS  | -                            | 2        | -           | 1                               | -                   | -                                  | 3                                    | -                            | 1        | -           | 2                               | -                   | 3                                  | 6                                  | -                                  |  |
| BAGUA, UTCUBAMBA,<br>CONDORCANQUI                  | 1                            | 2        | 1           | -                               | -                   | -                                  | 4                                    | -                            | -        | -           | 1                               | -                   | 1                                  | 5                                  | -                                  |  |
| ÁNCASH   | 2                            | 9        | -           | 7                               | -                   | -                                  | 18                                   | 11                           | 2        | 8           | 1                               | -                   | 22                                 | 40                                 | -                                  |  |
| CHIMBOTE   | 2                            | 4        | -           | 2                               | -                   | -                                  | 8                                    | 11                           | -        | 8           | -                               | -                   | 19                                 | 27                                 | -                                  |  |
| HUARAZ   | -                            | 5        | -           | 5                               | -                   | -                                  | 10                                   | -                            | 2        | -           | 1                               | -                   | 3                                  | 13                                 | -                                  |  |
| APURÍMAC   | -                            | -        | 1           | 1                               | -                   | -                                  | 2                                    | 2                            | 1        | -           | 4                               | -                   | 7                                  | 9                                  | -                                  |  |
| ABANCAY  | -                            | -        | 1           | 1                               | -                   | -                                  | 1                                    | 1                            | 1        | -           | 1                               | -                   | 3                                  | 4                                  | -                                  |  |
| CHANKA - ANDAHUAYLAS                               | -                            | -        | -           | 1                               | -                   | -                                  | 1                                    | 1                            | -        | -           | 3                               | -                   | 4                                  | 5                                  | -                                  |  |
| AREQUIPA   | -                            | 9        | -           | 12                              | -                   | -                                  | 21                                   | -                            | 28       | -           | 28                              | -                   | 57                                 | 78                                 | -                                  |  |
| AREQUIPA   | -                            | 9        | -           | 12                              | -                   | -                                  | 21                                   | -                            | 28       | -           | 28                              | -                   | 57                                 | 78                                 | -                                  |  |
| CAMAYÁ   | -                            | -        | -           | -                               | -                   | -                                  | -                                    | -                            | -        | -           | -                               | -                   | -                                  | -                                  | -                                  |  |
| MAJES - EL PEDREGAL                                | -                            | -        | -           | -                               | -                   | -                                  | -                                    | -                            | -        | -           | -                               | -                   | -                                  | -                                  | -                                  |  |
| MOLLENDO   | -                            | -        | -           | -                               | -                   | -                                  | -                                    | -                            | -        | -           | -                               | -                   | -                                  | -                                  | -                                  |  |
| AYACUCHO   | -                            | 2        | -           | 4                               | -                   | -                                  | 6                                    | -                            | 12       | -           | 4                               | -                   | 16                                 | 22                                 | -                                  |  |
| AYACUCHO   | -                            | 2        | -           | 4                               | -                   | -                                  | 6                                    | -                            | 12       | -           | 4                               | -                   | 16                                 | 22                                 | -                                  |  |
| CAJAMARCA  | 5                            | 3        | 2           | 3                               | -                   | -                                  | 13                                   | 1                            | 6        | 2           | 9                               | -                   | 18                                 | 31                                 | -                                  |  |
| CAJAMARCA  | 5                            | 3        | 2           | 3                               | -                   | -                                  | 13                                   | 1                            | 6        | 2           | 9                               | -                   | 18                                 | 31                                 | -                                  |  |
| JAÉN   | -                            | -        | -           | -                               | -                   | -                                  | -                                    | -                            | -        | -           | -                               | -                   | -                                  | -                                  | -                                  |  |
| CALLAO   | -                            | 9        | -           | 3                               | -                   | -                                  | 12                                   | -                            | 19       | -           | 14                              | -                   | 33                                 | 45                                 | -                                  |  |
| CALLAO   | -                            | 9        | -           | 3                               | -                   | -                                  | 12                                   | -                            | 19       | -           | 14                              | -                   | 33                                 | 45                                 | -                                  |  |
| CUSCO  | -                            | 16       | -           | 2                               | -                   | -                                  | 18                                   | -                            | 20       | -           | 16                              | -                   | 36                                 | 54                                 | -                                  |  |
| CUSCO  | -                            | 16       | -           | 2                               | -                   | -                                  | 18                                   | -                            | 19       | -           | 12                              | -                   | 31                                 | 49                                 | -                                  |  |
| QUILLABAMBA  | -                            | -        | -           | -                               | -                   | -                                  | -                                    | -                            | 1        | -           | -                               | -                   | 1                                  | 1                                  | -                                  |  |
| SICUANI  | -                            | -        | -           | -                               | -                   | -                                  | -                                    | -                            | -        | -           | 4                               | -                   | 4                                  | 4                                  | -                                  |  |
| HUANCAYELICA                                       | -                            | 2        | -           | 1                               | -                   | -                                  | 3                                    | 1                            | -        | -           | 1                               | -                   | 2                                  | 5                                  | -                                  |  |
| HUANCAYELICA                                       | -                            | 2        | -           | 1                               | -                   | -                                  | 3                                    | 1                            | -        | -           | 1                               | -                   | 2                                  | 5                                  | -                                  |  |
| HUANUCO  | 1                            | 11       | -           | 6                               | -                   | -                                  | 18                                   | -                            | 3        | -           | 7                               | -                   | 10                                 | 28                                 | -                                  |  |
| HUANUCO  | 1                            | 11       | -           | 6                               | -                   | -                                  | 18                                   | -                            | 3        | -           | 7                               | -                   | 10                                 | 28                                 | -                                  |  |

Continúa...

PERÚ

EMPRESA Y ENTIDAD REGISTRADA QUE REALIZAN ACTIVIDAD DE INTERMEDIACIÓN LABORAL,  
SEGÚN GERENCIA / DIRECCIÓN REGIONAL Y ZONA DE TRABAJO  
2021

...Continuación

| GERENCIA / DIRECCIÓN REGIONAL Y ZONA DE TRABAJO | INSCRIPCIÓN                  |          |             |                              |                  | TOTAL DE ENTIDADES REGISTRADAS | RENOVACIÓN                   |          |          |                              |       | TOTAL DE ENTIDADES RENOVADAS | TOTAL DE REGISTROS OTORGADOS | RESOLUCIONES CANCELADAS ANULADAS |                  |
|---|------------------------------|----------|-------------|------------------------------|------------------|--------------------------------|------------------------------|----------|----------|------------------------------|-------|------------------------------|------------------------------|----------------------------------|------------------|
|   | EMPRESA ESPECIAL DE SERVICIO |          |             | COOPERATIVAS DE TRABAJADORES |                  |                                | EMPRESA ESPECIAL DE SERVICIO |          |          | COOPERATIVAS DE TRABAJADORES |       |                              |                              |                                  |                  |
|   | TEMPORAL                     | COMPLEM. | ESPECIALIZ. | MIXTO                        | TRABAJO TEMPORAL |                                | TRABAJO Y FOMENTO DEL EMPLEO | TEMPORAL | COMPLEM. | ESPECIALIZ.                  | MIXTO |                              |                              |                                  | TRABAJO TEMPORAL |
| ICA   | -                            | 7        | -           | -                            | -                | 7                              | 1                            | 14       | -        | 4                            | -     | -                            | 19                           | 26                               | -                |
| ICA   | -                            | 4        | -           | -                            | -                | 4                              | 1                            | 8        | -        | 1                            | -     | -                            | 10                           | 14                               | -                |
| CHINCHA   | -                            | 2        | -           | -                            | -                | 2                              | -                            | 5        | -        | -                            | -     | -                            | 5                            | 7                                | -                |
| NAZCA   | -                            | 1        | -           | -                            | -                | 1                              | -                            | 1        | -        | -                            | -     | -                            | 1                            | 2                                | -                |
| PISCO   | -                            | -        | -           | -                            | -                | -                              | -                            | -        | -        | 3                            | -     | -                            | 3                            | 3                                | -                |
| JUNIN   | 1                            | 16       | -           | 23                           | -                | 40                             | -                            | 21       | -        | 12                           | -     | -                            | 33                           | 73                               | -                |
| HUANCAYO  | 1                            | 16       | -           | 23                           | -                | 40                             | -                            | 21       | -        | 12                           | -     | -                            | 33                           | 73                               | -                |
| LA OROYA  | ND                           | ND       | ND          | ND                           | ND               | ND                             | ND                           | ND       | ND       | ND                           | ND    | ND                           | ND                           | ND                               | -                |
| SAN RAMÓN                                       | ND                           | ND       | ND          | ND                           | ND               | ND                             | ND                           | ND       | ND       | ND                           | ND    | ND                           | ND                           | ND                               | -                |
| SATIPO  | ND                           | ND       | ND          | ND                           | ND               | ND                             | ND                           | ND       | ND       | ND                           | ND    | ND                           | ND                           | ND                               | -                |
| TARMA   | ND                           | ND       | ND          | ND                           | ND               | ND                             | ND                           | ND       | ND       | ND                           | ND    | ND                           | ND                           | ND                               | -                |
| LA LIBERTAD                                     | 1                            | 1        | -           | 1                            | -                | 3                              | -                            | -        | -        | 1                            | -     | -                            | 1                            | 4                                | -                |
| TRUJILLO  | ND                           | ND       | ND          | ND                           | ND               | ND                             | ND                           | ND       | ND       | ND                           | ND    | ND                           | ND                           | ND                               | -                |
| CHEPEN  | ND                           | ND       | ND          | ND                           | ND               | ND                             | ND                           | ND       | ND       | ND                           | ND    | ND                           | ND                           | ND                               | -                |
| HUAMACHUCO                                      | ND                           | ND       | ND          | ND                           | ND               | ND                             | ND                           | ND       | ND       | ND                           | ND    | ND                           | ND                           | ND                               | -                |
| SAN PEDRO DE LLOC                               | 1                            | 1        | -           | 1                            | -                | 3                              | -                            | -        | -        | 1                            | -     | -                            | 1                            | 4                                | -                |
| LAMBAYEQUE                                      | 1                            | 8        | -           | 5                            | -                | 14                             | 2                            | 4        | -        | 1                            | 4     | -                            | 11                           | 25                               | -                |
| CHICLAYO  | 1                            | 8        | -           | 5                            | -                | 14                             | 2                            | 4        | -        | 1                            | 4     | -                            | 11                           | 25                               | -                |
| LIMA METROPOLITANA                              | 2                            | 54       | 7           | 73                           | -                | 136                            | -                            | 62       | -        | 94                           | -     | -                            | 156                          | 292                              | -                |
| LIMA METROPOLITANA                              | 2                            | 54       | 7           | 73                           | -                | 136                            | -                            | 62       | -        | 94                           | -     | -                            | 156                          | 292                              | -                |
| LIMA PROVINCIAS                                 | 1                            | 7        | -           | -                            | -                | 8                              | -                            | -        | 4        | 1                            | -     | -                            | 5                            | 13                               | -                |
| HUACHO  | 1                            | 7        | -           | -                            | -                | 8                              | -                            | -        | 4        | 1                            | -     | -                            | 5                            | 13                               | -                |
| CAÑETE  | -                            | -        | -           | -                            | -                | -                              | -                            | -        | -        | -                            | -     | -                            | -                            | -                                | -                |
| LORETO  | 1                            | -        | -           | 11                           | -                | 12                             | -                            | 8        | -        | 17                           | -     | -                            | 25                           | 37                               | -                |
| IQUITOS   | 1                            | -        | -           | 10                           | -                | 11                             | -                            | 5        | -        | 16                           | -     | -                            | 21                           | 32                               | -                |
| YURIMAGUAS                                      | -                            | -        | -           | 1                            | -                | 1                              | -                            | 3        | -        | 1                            | -     | -                            | 4                            | 5                                | -                |
| MADRE DE DIOS                                   | 2                            | 2        | -           | 1                            | -                | 5                              | -                            | 4        | -        | 5                            | -     | -                            | 9                            | 14                               | -                |
| PUERTO MALDONADO                                | 2                            | 2        | -           | 1                            | -                | 5                              | -                            | 4        | -        | 5                            | -     | -                            | 9                            | 14                               | -                |
| MOQUEGUA  | 1                            | 3        | 1           | 2                            | -                | 7                              | -                            | 11       | 1        | 3                            | -     | -                            | 15                           | 22                               | -                |
| MOQUEGUA  | -                            | 1        | -           | 1                            | -                | 2                              | -                            | 6        | 1        | 1                            | -     | -                            | 8                            | 10                               | -                |
| ILO   | 1                            | 2        | 1           | 1                            | -                | 5                              | -                            | 5        | -        | 2                            | -     | -                            | 7                            | 12                               | -                |
| PASCO   | -                            | 6        | -           | -                            | -                | 6                              | -                            | 3        | -        | -                            | -     | -                            | 3                            | 9                                | -                |
| CERRO DE PASCO                                  | -                            | 6        | -           | -                            | -                | 6                              | -                            | 3        | -        | -                            | -     | -                            | 3                            | 9                                | -                |

Continúa...



PERÚ

Ministerio de Trabajo y Promoción del Empleo

**PERÚ**  
**EMPRESA Y ENTIDAD REGISTRADA QUE REALIZAN ACTIVIDAD DE INTERMEDIACIÓN LABORAL,**  
**SEGÚN GERENCIA / DIRECCIÓN REGIONAL Y ZONA DE TRABAJO**  
**2021**

...Conclusión

| GERENCIA / DIRECCIÓN REGIONAL Y ZONA DE TRABAJO | INSCRIPCIÓN                  |            |             |                              |                  |                              | TOTAL DE ENTIDADES REGISTRADAS | RENOVACIÓN                   |            |             |                              |                  |                              | TOTAL DE ENTIDADES RENOVADAS | TOTAL DE REGISTROS OTORGADOS | RESOLUCIONES CANCELADAS / ANULADAS |
|---|------------------------------|------------|-------------|------------------------------|------------------|------------------------------|--------------------------------|------------------------------|------------|-------------|------------------------------|------------------|------------------------------|------------------------------|------------------------------|------------------------------------|
|   | EMPRESA ESPECIAL DE SERVICIO |            |             | COOPERATIVAS DE TRABAJADORES |                  |                              |                                | EMPRESA ESPECIAL DE SERVICIO |            |             | COOPERATIVAS DE TRABAJADORES |                  |                              |                              |                              |                                    |
|   | TEMPORAL                     | COMPLEM.   | ESPECIALIZ. | MIXTO                        | TRABAJO TEMPORAL | TRABAJO Y FOMENTO DEL EMPLEO |                                | TEMPORAL                     | COMPLEM.   | ESPECIALIZ. | MIXTO                        | TRABAJO TEMPORAL | TRABAJO Y FOMENTO DEL EMPLEO |                              |                              |                                    |
| PIURA   | -                            | 14         | -           | 2                            | -                | -                            | 16                             | -                            | 25         | -           | 4                            | -                | -                            | 29                           | 45                           | -                                  |
| PIURA   | -                            | 9          | -           | 1                            | -                | -                            | 10                             | -                            | 16         | -           | 1                            | -                | -                            | 17                           | 27                           | -                                  |
| PAITA   | -                            | -          | -           | -                            | -                | -                            | -                              | -                            | 2          | -           | -                            | -                | -                            | 2                            | 2                            | -                                  |
| SULLANA   | -                            | 2          | -           | -                            | -                | -                            | 2                              | -                            | 4          | -           | -                            | -                | -                            | 4                            | 6                            | -                                  |
| TALARA  | -                            | 3          | -           | 1                            | -                | -                            | 4                              | -                            | 3          | -           | 3                            | -                | -                            | 6                            | 10                           | -                                  |
| PUNO  | -                            | 6          | -           | 3                            | -                | -                            | 9                              | -                            | 10         | 1           | 9                            | -                | -                            | 20                           | 29                           | -                                  |
| PUNO  | -                            | 1          | -           | 2                            | -                | -                            | 3                              | -                            | 2          | 1           | 7                            | -                | -                            | 10                           | 13                           | -                                  |
| JULIACA   | -                            | 5          | -           | 1                            | -                | -                            | 6                              | -                            | 8          | -           | 2                            | -                | -                            | 10                           | 16                           | -                                  |
| SAN MARTÍN                                      | -                            | 4          | -           | 10                           | -                | -                            | 14                             | -                            | 14         | -           | 11                           | -                | -                            | 25                           | 39                           | -                                  |
| MOYOBAMBA                                       | ND                           | ND         | ND          | ND                           | ND               | ND                           | ND                             | ND                           | ND         | ND          | ND                           | ND               | ND                           | ND                           | ND                           | -                                  |
| JUANJUÍ   | ND                           | ND         | ND          | ND                           | ND               | ND                           | ND                             | ND                           | ND         | ND          | ND                           | ND               | ND                           | ND                           | ND                           | -                                  |
| TARAPOTO  | -                            | 4          | -           | 10                           | -                | -                            | 14                             | -                            | 14         | -           | 11                           | -                | -                            | 25                           | 39                           | -                                  |
| TOCACHE   | ND                           | ND         | ND          | ND                           | ND               | ND                           | ND                             | ND                           | ND         | ND          | ND                           | ND               | ND                           | ND                           | ND                           | -                                  |
| TACNA   | -                            | 1          | -           | 2                            | -                | -                            | 3                              | -                            | 3          | 1           | -                            | -                | -                            | 4                            | 7                            | -                                  |
| TACNA   | -                            | 1          | -           | 2                            | -                | -                            | 3                              | -                            | 3          | 1           | -                            | -                | -                            | 4                            | 7                            | -                                  |
| TUMBES  | -                            | -          | -           | -                            | -                | -                            | -                              | -                            | -          | -           | -                            | -                | -                            | -                            | -                            | -                                  |
| TUMBES  | -                            | -          | -           | -                            | -                | -                            | -                              | -                            | -          | -           | -                            | -                | -                            | -                            | -                            | -                                  |
| UCAYALI   | -                            | 4          | -           | 2                            | -                | -                            | 6                              | -                            | 8          | -           | 13                           | -                | -                            | 21                           | 27                           | -                                  |
| PUCALLPA  | -                            | 4          | -           | 2                            | -                | -                            | 6                              | -                            | 8          | -           | 13                           | -                | -                            | 21                           | 27                           | -                                  |
| AGUAYTIA  | -                            | -          | -           | -                            | -                | -                            | -                              | -                            | -          | -           | -                            | -                | -                            | -                            | -                            | -                                  |
| ATALAYA   | -                            | -          | -           | -                            | -                | -                            | -                              | -                            | -          | -           | -                            | -                | -                            | -                            | -                            | -                                  |
| <b>TOTAL</b>                                    | <b>19</b>                    | <b>198</b> | <b>12</b>   | <b>175</b>                   | <b>-</b>         | <b>-</b>                     | <b>404</b>                     | <b>21</b>                    | <b>277</b> | <b>16</b>   | <b>262</b>                   | <b>4</b>         | <b>1</b>                     | <b>581</b>                   | <b>985</b>                   | <b>-</b>                           |

FUENTE : MINISTERIO DE TRABAJO Y PROMOCIÓN DEL EMPLEO - MTPPE  
DIRECCIÓN DE REGISTROS NACIONALES DE RELACIONES DE TRABAJO  
ELABORACIÓN: MTPPE - OSEYC - OFICINA DE ESTADÍSTICA  
ND : NO DISPONIBLE, POR NO REMITIR INFORMACIÓN LA DIRECCIÓN / GERENCIA REGIONAL Y ZONA DE TRABAJO.



## CUADRO N°184

PERÚ

EMPRESA ESPECIAL DE SERVICIO QUE REALIZA ACTIVIDAD DE INTERMEDIACIÓN LABORAL POR MES,  
SEGÚN DIRECCIÓN / GERENCIA REGIONAL  
2021

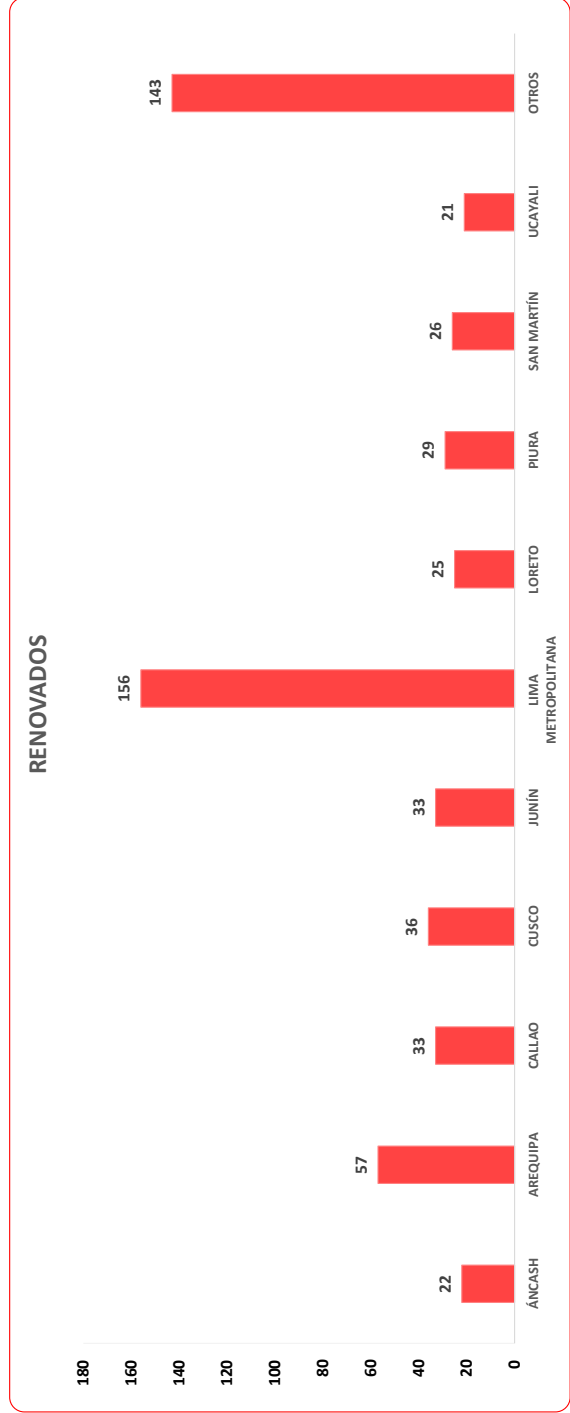
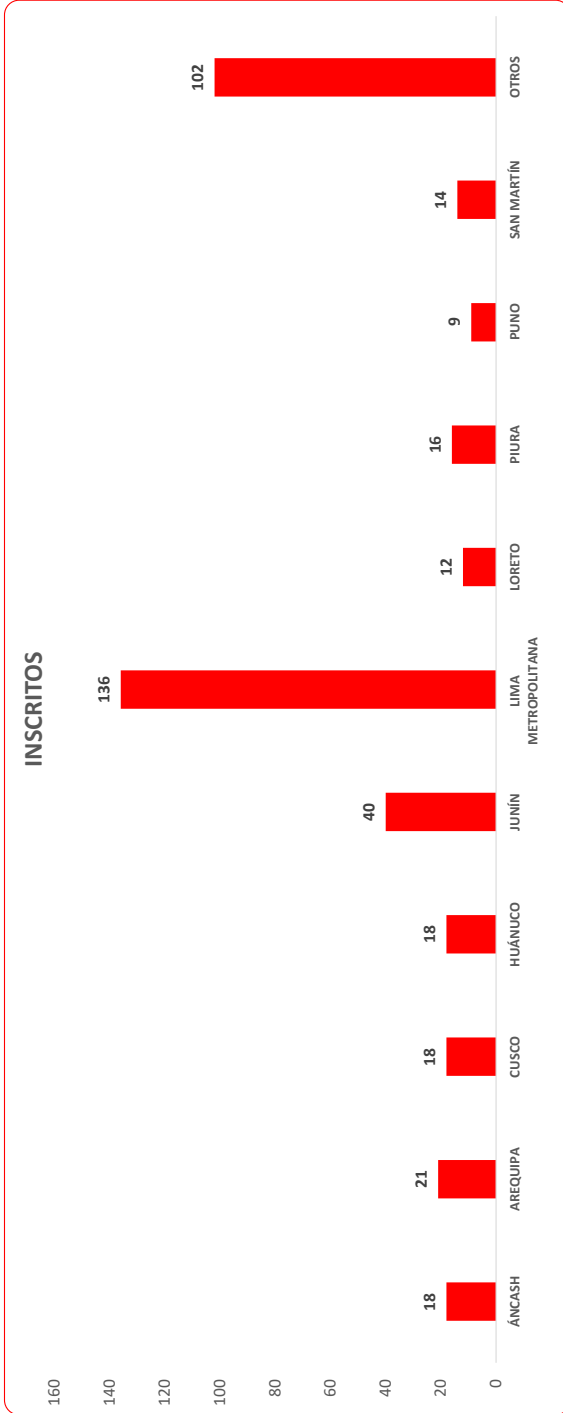
| DIRECCIÓN / GERENCIA REGIONAL | MES       |           |           |           |           |           |           |           |            |           |           |           | TOTAL      |
|-------------------------------|-----------|-----------|-----------|-----------|-----------|-----------|-----------|-----------|------------|-----------|-----------|-----------|------------|
|                               | ENERO     | FEBRERO   | MARZO     | ABRIL     | MAYO      | JUNIO     | JULIO     | AGOSTO    | SEPTIEMBRE | OCTUBRE   | NOVIEMBRE | DICIEMBRE |            |
| AMAZONAS                      | 2         | -         | 1         | 1         | -         | -         | 1         | 1         | 1          | 1         | 1         | 2         | 11         |
| ÁNCASH                        | 4         | 2         | 4         | -         | 3         | 4         | 5         | 1         | 9          | 2         | 4         | 2         | 40         |
| APURÍMAC                      | -         | 1         | -         | -         | -         | 2         | -         | 1         | 2          | 2         | -         | 1         | 9          |
| AREQUIPA                      | 9         | 7         | 5         | 4         | 4         | 9         | 3         | 3         | 14         | 4         | 8         | 8         | 78         |
| AYACUCHO                      | -         | 4         | -         | 1         | 4         | 2         | 3         | -         | 1          | 1         | 3         | 3         | 22         |
| CAJAMARCA                     | 2         | 3         | 3         | 6         | 0         | 0         | 1         | 4         | 4          | 5         | -         | 3         | 31         |
| CALLAO                        | 6         | -         | 4         | 1         | 5         | 5         | 2         | 4         | 1          | 8         | 5         | 4         | 45         |
| CUSCO                         | 3         | 3         | 4         | 8         | 4         | 2         | 5         | 5         | 6          | 3         | 5         | 6         | 54         |
| HUANCAVELICA                  | -         | 1         | 1         | -         | 1         | -         | -         | -         | -          | -         | 2         | -         | 5          |
| HUÁNUCO                       | 1         | 2         | 3         | 4         | 3         | 2         | 4         | 1         | 2          | 2         | 2         | 2         | 28         |
| ICA                           | 4         | 3         | 1         | 1         | 1         | 2         | 2         | 8         | -          | 3         | 1         | -         | 26         |
| JUNÍN                         | 8         | 5         | 8         | 5         | 4         | 6         | 2         | 1         | 7          | 5         | 12        | 10        | 73         |
| LA LIBERTAD                   | 1         | -         | -         | -         | -         | -         | 1         | -         | -          | 1         | -         | 1         | 4          |
| LAMBAYEQUE                    | 1         | 2         | 3         | -         | 5         | 4         | -         | -         | 2          | 6         | 1         | 1         | 25         |
| LIMA METROPOLITANA            | 28        | 19        | 22        | 15        | 26        | 38        | 16        | 19        | 20         | 42        | 24        | 23        | 292        |
| LIMA                          | 1         | 1         | 2         | 1         | -         | 2         | -         | -         | -          | -         | 3         | 3         | 13         |
| LORETO                        | 3         | 2         | 4         | 3         | 3         | 4         | -         | 6         | 2          | 2         | 4         | 4         | 37         |
| MADRE DE DIOS                 | -         | -         | -         | -         | 1         | 3         | 1         | 6         | 2          | -         | -         | 1         | 14         |
| MOQUEGUA                      | -         | -         | 1         | 1         | 0         | 2         | 3         | 3         | 6          | 0         | 4         | 2         | 22         |
| PASCO                         | -         | -         | -         | 4         | 1         | -         | -         | 2         | -          | 2         | -         | -         | 9          |
| PIURA                         | 2         | 8         | 7         | 2         | 2         | 2         | 5         | 1         | 8          | 2         | 3         | 3         | 45         |
| PUNO                          | 3         | 2         | 2         | -         | 3         | 1         | 2         | 4         | 3          | 3         | 3         | 3         | 29         |
| SAN MARTÍN                    | 2         | 2         | 2         | 2         | 2         | 3         | 4         | 8         | 7          | 2         | 4         | 1         | 39         |
| TACNA                         | -         | 2         | 3         | 2         | -         | -         | -         | -         | -          | -         | -         | -         | 7          |
| TUMBES                        | -         | -         | -         | -         | -         | -         | -         | -         | -          | -         | -         | -         | -          |
| UCAVALI                       | 2         | 1         | 3         | 1         | 5         | 1         | 3         | 3         | 1          | -         | 6         | 1         | 27         |
| <b>TOTAL</b>                  | <b>82</b> | <b>70</b> | <b>83</b> | <b>62</b> | <b>77</b> | <b>94</b> | <b>63</b> | <b>81</b> | <b>98</b>  | <b>96</b> | <b>95</b> | <b>84</b> | <b>985</b> |

FUENTE : MINISTERIO DE TRABAJO Y PROMOCIÓN DEL EMPLEO - MITPE  
DIRECCIÓN DE REGISTROS NACIONALES DE RELACIONES DE TRABAJO  
ELABORACIÓN: MITPE - OGETIC - OFICINA DE ESTADÍSTICA

GRÁFICO N°18

EMPRESA Y ENTIDAD REGISTRADA QUE REALIZA ACTIVIDAD DE INTERMEDIACIÓN LABORAL,  
SEGÚN DIRECCIÓN / GERENCIA REGIONAL  
2021

PERÚ



FUENTE : MINISTERIO DE TRABAJO Y PROMOCIÓN DEL EMPLEO - MTPE  
DIRECCIÓN DE REGISTROS NACIONALES DE RELACIONES DE TRABAJO  
ELABORACIÓN: MTPE - OGETIC - OFICINA DE ESTADÍSTICA



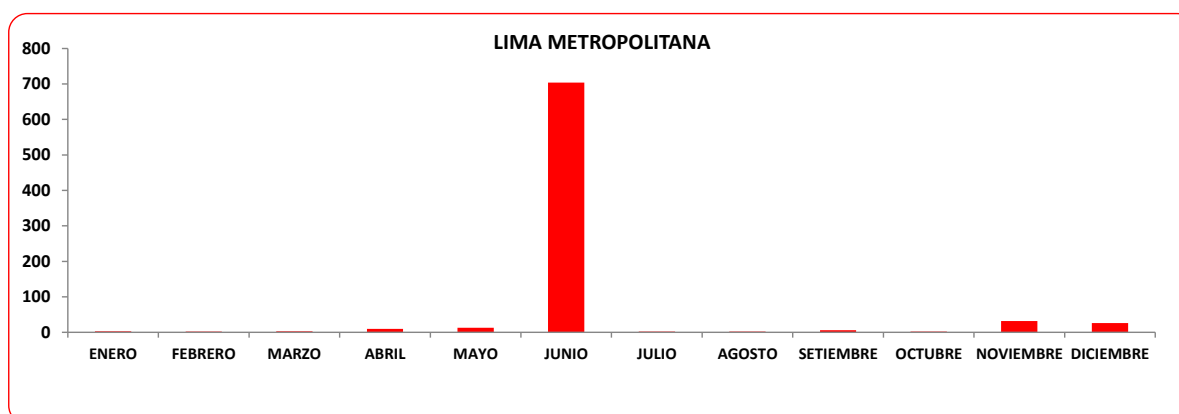
## CUADRO Nº 185

PERÚ

EMPRESA INFORMADA Y ORIENTADA SOBRE TELETRABAJO  
POR DIRECCIÓN / GERENCIA REGIONAL, SEGÚN MES

2021

| MES          | DIRECCIÓN / GERENCIA REGIONAL |      |             |                  |                       |               |       |            | TOTAL      |
|--------------|-------------------------------|------|-------------|------------------|-----------------------|---------------|-------|------------|------------|
|              | AREQUIPA<br>1/                | ICA  | LA LIBERTAD | LAMBAYEQUE<br>2/ | LIMA<br>METROPOLITANA | SAN MARTÍN 3/ | TACNA | UCAYALI 4/ |            |
| ENERO        | s.i.                          | s.i. | s.i.        | n.e.             | 3                     | n.e.          | s.i.  | n.e.       | 3          |
| FEBRERO      | s.i.                          | s.i. | s.i.        | n.e.             | 2                     | n.e.          | s.i.  | n.e.       | 2          |
| MARZO        | s.i.                          | s.i. | s.i.        | n.e.             | 3                     | n.e.          | s.i.  | n.e.       | 3          |
| ABRIL        | s.i.                          | s.i. | s.i.        | n.e.             | 10                    | n.e.          | s.i.  | n.e.       | 10         |
| MAYO         | s.i.                          | s.i. | s.i.        | n.e.             | 11                    | n.e.          | s.i.  | n.e.       | 11         |
| JUNIO        | s.i.                          | s.i. | s.i.        | n.e.             | 704                   | n.e.          | s.i.  | n.e.       | 704        |
| JULIO        | s.i.                          | s.i. | s.i.        | n.e.             | 2                     | n.e.          | s.i.  | n.e.       | 2          |
| AGOSTO       | s.i.                          | s.i. | s.i.        | n.e.             | 2                     | n.e.          | s.i.  | n.e.       | 2          |
| SETIEMBRE    | s.i.                          | s.i. | s.i.        | n.e.             | 6                     | n.e.          | s.i.  | n.e.       | 6          |
| OCTUBRE      | s.i.                          | s.i. | s.i.        | n.e.             | 2                     | n.e.          | s.i.  | n.e.       | 2          |
| NOVIEMBRE    | s.i.                          | s.i. | s.i.        | n.e.             | 32                    | n.e.          | s.i.  | n.e.       | 32         |
| DICIEMBRE    | s.i.                          | s.i. | s.i.        | n.e.             | 28                    | n.e.          | s.i.  | n.e.       | 28         |
| <b>TOTAL</b> | -                             | -    | -           | -                | <b>805</b>            | -             | -     | -          | <b>805</b> |



FUENTE : MINISTERIO DE TRABAJO Y PROMOCIÓN DEL EMPLEO - MTPE  
DIRECCIÓN DE PROMOCIÓN DEL EMPLEO Y AUTOEMPLEO

ELABORACIÓN: MTPE - OGETIC - OFICINA DE ESTADÍSTICA

s.i. - Sin información.

n.e. - No ejecutan - Confirmado formalmente.

**NOTA:** A excepción de la DRTPE de Lima Metropolitana, las restantes DyGRTPe, de manera general durante el año 2021, no han implementado el SIOT en sus respectivos ámbitos, debido principalmente a la situación de emergencia nacional generada por el COVID-19; carencia de recursos presupuestales asignados por sus correspondientes Gobiernos Regionales que no les ha permitido contratar con el personal requerido para brindar este y otros servicios del MTPE a través de los Centros de Empleo; no contar con el personal capacitado ni el material de difusión requeridos para brindar este servicio a los usuarios en el ámbito de su competencia; e, inexperiencia e ineficacia de la modalidad virtual aplicada en la implementación de este servicio, dada la característica de presencialidad que demanda este Servicio y también los usuarios de este Servicio.

1/ Mediante el OFICIO N° 0854-2021-GRA/GRTPE de fecha 20 de julio de 2021, la Gerencia Regional de Trabajo y Promoción del Empleo de Arequipa remitió el INFORME N° 098-2021-GRA/GRTPE-SDPECL de fecha 19 de julio de 2021, en que menciona que no cuenta con personal para llevar a cabo las acciones correspondientes al Servicio de Información y Orientación sobre Teletrabajo - SIOT, en tal razón este Servicio no se viene ejecutando y por tanto, no cuenta con información sobre el mismo.

2/ Mediante el OFICIO N° 000293-2021-GR.LAMB/GRTPE [3834187 - 2] de fecha 19 de mayo de 2021, la Gerencia Regional de Trabajo y Promoción del Empleo de Lambayeque remitió el INFORME N° 000028-2021-GR.LAMB/GRTPE-DPECL-LDRN [3834187 - 1] de fecha 22 de abril de 2021, en que menciona que desde el mes de noviembre de 2019, a la fecha (abril 2021), por razones presupuestales, no cuenta con personal para llevar a cabo las acciones correspondientes al Servicio de Información y Orientación sobre Teletrabajo - SIOT, en tal razón este servicio no ha sido brindado hasta la actualidad; es decir, no viene ejecutando dicho Servicio. No cuenta con información sobre reportes estadísticos sobre el Servicio de Información y Orientación sobre Teletrabajo - SIOT. Esto ha sido ratificado mediante el OFICIO N° 000549-2021-GR.LAMB/GRTPE [3906780 - 3] de fecha 24 de setiembre de 2021, e Informes N° 000051-2021-GR.LAMB/GRTPE-DPECL [3906780-1] y N° 000055-2021-GR.LAMB/GRTPE [3906780-1] ambos de fecha 20 de julio de 2021.

3/ Mediante el OFICIO N° 0197-2021-GRSM/DRTPE-SM de fecha 21 de abril de 2021, la Dirección Regional de Trabajo y Promoción del Empleo de San Martín informó que durante el año 2019 y 2020, tuvo dificultades en el presupuesto asignado y como consecuencia no pudo contratar personal para laborar en los Centros de Empleos de la región por lo que no se ejecutó el Servicio de Información y Orientación sobre Teletrabajo (SIOT); por tanto, no cuenta con información sobre dicho Servicio.

4/ Mediante el OFICIO N° 336-2021-GRU-GRDS-DRTPE-D de fecha 23 de abril de 2021, la Dirección Regional de Trabajo y Promoción del Empleo de Ucayali, remitió el INFORME N° 040-2021-GRU-DRTPE-DPECL de fecha 22 de abril de 2021, y el Informe N° 03-2021-GRU-DRTPE-DPECL-CEM-HVFB de fecha 05 de abril de 2021, en los que menciona que no cuenta con personal para llevar a cabo las acciones correspondientes al Servicio de Información y Orientación sobre Teletrabajo - SIOT, en tal razón no viene ejecutando dicho Servicio y por tanto, no cuenta con información sobre el mismo.



PERÚ

Ministerio de Trabajo  
y Promoción del Empleo

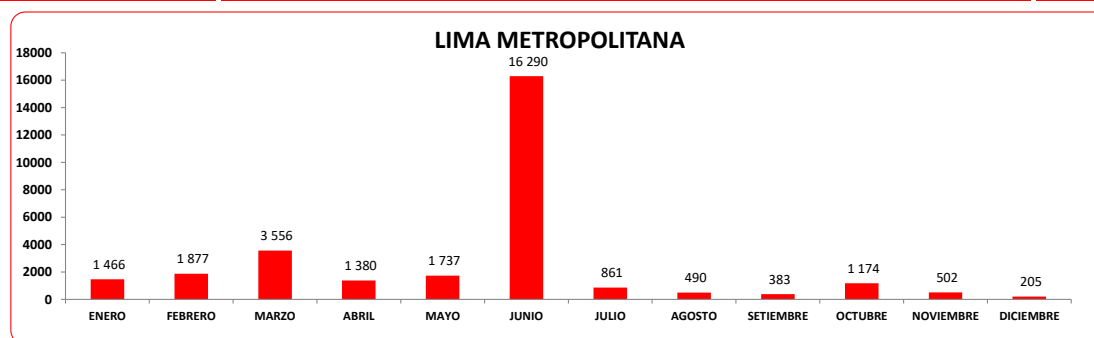
CUADRO Nº 186

PERÚ

USUARIO INFORMADO Y ORIENTADO SOBRE TELETRABAJO  
POR DIRECCIÓN / GERENCIA REGIONAL, SEGÚN MES

2021

| MES          | DIRECCIÓN / GERENCIA REGIONAL |      |             |               |                    |               |       |            | TOTAL         |
|--------------|-------------------------------|------|-------------|---------------|--------------------|---------------|-------|------------|---------------|
|              | AREQUIPA 1/                   | ICA  | LA LIBERTAD | LAMBAYEQUE 2/ | LIMA METROPOLITANA | SAN MARTÍN 3/ | TACNA | UCAVALI 4/ |               |
| ENERO        | s.i.                          | s.i. | s.i.        | n.e.          | 1 466              | n.e.          | s.i.  | n.e.       | 1 466         |
| FEBRERO      | s.i.                          | s.i. | s.i.        | n.e.          | 1 877              | n.e.          | s.i.  | n.e.       | 1 877         |
| MARZO        | s.i.                          | s.i. | s.i.        | n.e.          | 3 556              | n.e.          | s.i.  | n.e.       | 3 556         |
| ABRIL        | s.i.                          | s.i. | s.i.        | n.e.          | 1 380              | n.e.          | s.i.  | n.e.       | 1 380         |
| MAYO         | s.i.                          | s.i. | s.i.        | n.e.          | 1 737              | n.e.          | s.i.  | n.e.       | 1 737         |
| JUNIO        | s.i.                          | s.i. | s.i.        | n.e.          | 16 290             | n.e.          | s.i.  | n.e.       | 16 290        |
| JULIO        | s.i.                          | s.i. | s.i.        | n.e.          | 861                | n.e.          | s.i.  | n.e.       | 861           |
| AGOSTO       | s.i.                          | s.i. | s.i.        | n.e.          | 490                | n.e.          | s.i.  | n.e.       | 490           |
| SEPTIEMBRE   | s.i.                          | s.i. | s.i.        | n.e.          | 383                | n.e.          | s.i.  | n.e.       | 383           |
| OCTUBRE      | s.i.                          | s.i. | s.i.        | n.e.          | 1 174              | n.e.          | s.i.  | n.e.       | 1 174         |
| NOVIEMBRE    | s.i.                          | s.i. | s.i.        | n.e.          | 502                | n.e.          | s.i.  | n.e.       | 502           |
| DECIEMBRE    | s.i.                          | s.i. | s.i.        | n.e.          | 205                | n.e.          | s.i.  | n.e.       | 205           |
| <b>TOTAL</b> | -                             | -    | -           | -             | <b>29 921</b>      | -             | -     | -          | <b>29 921</b> |



FUENTE : MINISTERIO DE TRABAJO Y PROMOCIÓN DEL EMPLEO - MTPE

DIRECCIÓN DE PROMOCIÓN DEL EMPLEO Y AUTOEMPLEO

ELABORACIÓN: MTPE - OGETIC - OFICINA DE ESTADÍSTICA

s.i. - Sin información.

n.e. - No ejecutan - Confirmado formalmente.

**NOTA:** A excepción de la DRTPE de Lima Metropolitana, las restantes DyGRTPe, de manera general durante el año 2021, no han implementado el SIOT en sus respectivos ámbitos, debido principalmente a la situación de emergencia nacional generada por el COVID-19; carencia de recursos presupuestales asignados por sus correspondientes Gobiernos Regionales que no les ha permitido contratar con el personal requerido para brindar este y otros servicios del MTPE a través de los Centros de Empleo; no contar con el personal capacitado ni el material de difusión requeridos para brindar este servicio a los usuarios en el ámbito de su competencia; e, inexperiencia e ineficacia de la modalidad virtual aplicada en la implementación de este servicio, dada la característica de presencialidad que demanda este Servicio y también los usuarios de este Servicio.

1/ Mediante el OFICIO N° 0854-2021-GRA/GRTPe de fecha 20 de julio de 2021, la Gerencia Regional de Trabajo y Promoción del Empleo de Arequipa remitió el INFORME N° 098-2021-GRA/GRTPe-SDPECL de fecha 19 de julio de 2021, en que menciona que no cuenta con personal para llevar a cabo las acciones correspondientes al Servicio de Información y Orientación sobre Teletrabajo - SIOT, en tal razón este Servicio no se viene ejecutando y por tanto, no cuenta con información sobre el mismo.

2/ Mediante el OFICIO N° 000293-2021-GR.LAMB/GRTPe [3834187 - 2] de fecha 19 de mayo de 2021, la Gerencia Regional de Trabajo y Promoción del Empleo de Lambayeque remitió el INFORME N° 000028-2021-GR.LAMB/GRTPe-DPECL-LDRN [3834187 - 1] de fecha 22 de abril de 2021, en que menciona que desde el mes de noviembre de 2019, a la fecha (abril 2021), por razones presupuestales, no cuenta con personal para llevar a cabo las acciones correspondientes al Servicio de Información y Orientación sobre Teletrabajo - SIOT, en tal razón este servicio no ha sido brindado hasta la actualidad; es decir, no viene ejecutando dicho Servicio. No cuenta con información sobre reportes estadísticos sobre el Servicio de Información y Orientación sobre Teletrabajo - SIOT. Esto ha sido ratificado mediante el OFICIO N° 000549-2021-GR.LAMB/GRTPe [3906780 - 3] de fecha 24 de setiembre de 2021, e Informes N° 000051-2021-GR.LAMB/GRTPe-DPECL [3906780-1] y N° 000055-2021-GR.LAMB/GRTPe [3906780-1] ambos de fecha 20 de julio de 2021.

3/ Mediante el OFICIO N° 0197-2021-GRSM/DRTPe-SM de fecha 21 de abril de 2021, la Dirección Regional de Trabajo y Promoción del Empleo de San Martín informó que durante el año 2019 y 2020, tuvo dificultades en el presupuesto asignado y como consecuencia no pudo contratar personal para laborar en los Centros de Empleos de la región por lo que no se ejecutó el Servicio de Información y Orientación sobre Teletrabajo (SIOT); por tanto, no cuenta con información sobre dicho Servicio.

4/ Mediante el OFICIO N° 336-2021-GRU-GRDS-DRTPe-D de fecha 23 de abril de 2021, la Dirección Regional de Trabajo y Promoción del Empleo de Ucayali, remitió el INFORME N° 040-2021-GRU-DRTPe-DPECL de fecha 22 de abril de 2021, y el Informe N° 03-2021-GRU-DRTPe-DPECL-CEM-HVFB de fecha 05 de abril de 2021, en los que menciona que no cuenta con personal para llevar a cabo las acciones correspondientes al Servicio de Información y Orientación sobre Teletrabajo - SIOT, en tal razón no viene ejecutando dicho Servicio y por tanto, no cuenta con información sobre el mismo.

CUADRO Nº 187

LIMA METROPOLITANA

INTERMEDIACIÓN DEL MERCADO DE TRABAJO BAJO CONVENIO  
DE MODALIDAD FORMATIVA LABORAL, SEGÚN MES

2021

| MES               | MODALIDAD FORMATIVA LABORAL  |                            |                      |  | TOTAL |
|-------------------|------------------------------|----------------------------|----------------------|--|-------|
|                   | CAPACITACIÓN LABORAL JUVENIL | PRÁCTICA PRE - PROFESIONAL | PRÁCTICA PROFESIONAL | APRENDIZAJE CON PREDOMINIO EN LA EMPRESA |       |
| <b>ENERO</b>      |                              |                            |                      |  |       |
| OFERTA            | -                            | 165                        | 112                  | 33                                       | 310   |
| DEMANDA           | -                            | 7                          | 20                   | 50                                       | 77    |
| COLOCADOS         | -                            | -                          | -                    | 10                                       | 10    |
| <b>FEBRERO</b>    |                              |                            |                      |  |       |
| OFERTA            | 2                            | 480                        | 248                  | 9  | 739   |
| DEMANDA           | -                            | 3                          | 13                   | 30                                       | 46    |
| COLOCADOS         | -                            | -                          | 1                    | 11                                       | 12    |
| <b>MARZO</b>      |                              |                            |                      |  |       |
| OFERTA            | -                            | 351                        | 132                  | 15                                       | 498   |
| DEMANDA           | -                            | 7                          | 22                   | 30                                       | 59    |
| COLOCADOS         | -                            | 1                          | 2                    | 12                                       | 15    |
| <b>ABRIL</b>      |                              |                            |                      |  |       |
| OFERTA            | 1                            | 254                        | 117                  | 15                                       | 387   |
| DEMANDA           | -                            | 2                          | 16                   | 30                                       | 48    |
| COLOCADOS         | -                            | -                          | 2                    | 15                                       | 17    |
| <b>MAYO</b>       |                              |                            |                      |  |       |
| OFERTA            | -                            | 185                        | 105                  | 11                                       | 301   |
| DEMANDA           | -                            | 3                          | 44                   | 30                                       | 77    |
| COLOCADOS         | -                            | 1                          | 4                    | -  | 5     |
| <b>JUNIO</b>      |                              |                            |                      |  |       |
| OFERTA            | 1                            | 428                        | 207                  | 2  | 638   |
| DEMANDA           | -                            | 27                         | 38                   | -  | 65    |
| COLOCADOS         | -                            | -                          | 6                    | -  | 6     |
| <b>JULIO</b>      |                              |                            |                      |  |       |
| OFERTA            | 2 166                        | 510                        | 246                  | 1  | 2 923 |
| DEMANDA           | 498                          | 31                         | 35                   | -  | 564   |
| COLOCADOS         | -                            | -                          | 6                    | -  | 6     |
| <b>AGOSTO</b>     |                              |                            |                      |  |       |
| OFERTA            | 456                          | 418                        | 605                  | -  | 1 479 |
| DEMANDA           | -                            | 49                         | 16                   | -  | 65    |
| COLOCADOS         | 444                          | -                          | 1                    | -  | 445   |
| <b>SEPTIEMBRE</b> |                              |                            |                      |  |       |
| OFERTA            | 2                            | 300                        | 145                  | 1  | 448   |
| DEMANDA           | -                            | 17                         | 34                   | -  | 51    |
| COLOCADOS         | -                            | 5                          | 3                    | -  | 8     |
| <b>OCTUBRE</b>    |                              |                            |                      |  |       |
| OFERTA            | -                            | 396                        | 165                  | 2  | 563   |
| DEMANDA           | -                            | 14                         | 38                   | -  | 52    |
| COLOCADOS         | -                            | 2                          | 6                    | -  | 8     |
| <b>NOVIEMBRE</b>  |                              |                            |                      |  |       |
| OFERTA            | 34                           | 442                        | 182                  | 149                                      | 807   |
| DEMANDA           | 1                            | 15                         | 49                   | 80                                       | 145   |
| COLOCADOS         | 38                           | 3                          | 4                    | -  | 45    |
| <b>DICIEMBRE</b>  |                              |                            |                      |  |       |
| OFERTA            | 183                          | 151                        | 23                   | 14                                       | 371   |
| DEMANDA           | -                            | 2                          | -                    | 30                                       | 32    |
| COLOCADOS         | -                            | -                          | -                    | 10                                       | 10    |
| <b>TOTAL</b>      |                              |                            |                      |  |       |
| OFERTA            | 2 845                        | 4 080                      | 2 287                | 252                                      | 9 464 |
| DEMANDA           | 499                          | 177                        | 325                  | 280                                      | 1 281 |
| COLOCADOS         | 482                          | 12                         | 35                   | 58                                       | 587   |

FUENTE : MINISTERIO DE TRABAJO Y PROMOCIÓN DEL EMPLEO - MTPE

DIRECCIÓN DE PROMOCIÓN DEL EMPLEO Y CAPACITACIÓN LABORAL - DRPELM

ELABORACIÓN: MTPE - OGETIC - OFICINA DE ESTADÍSTICA



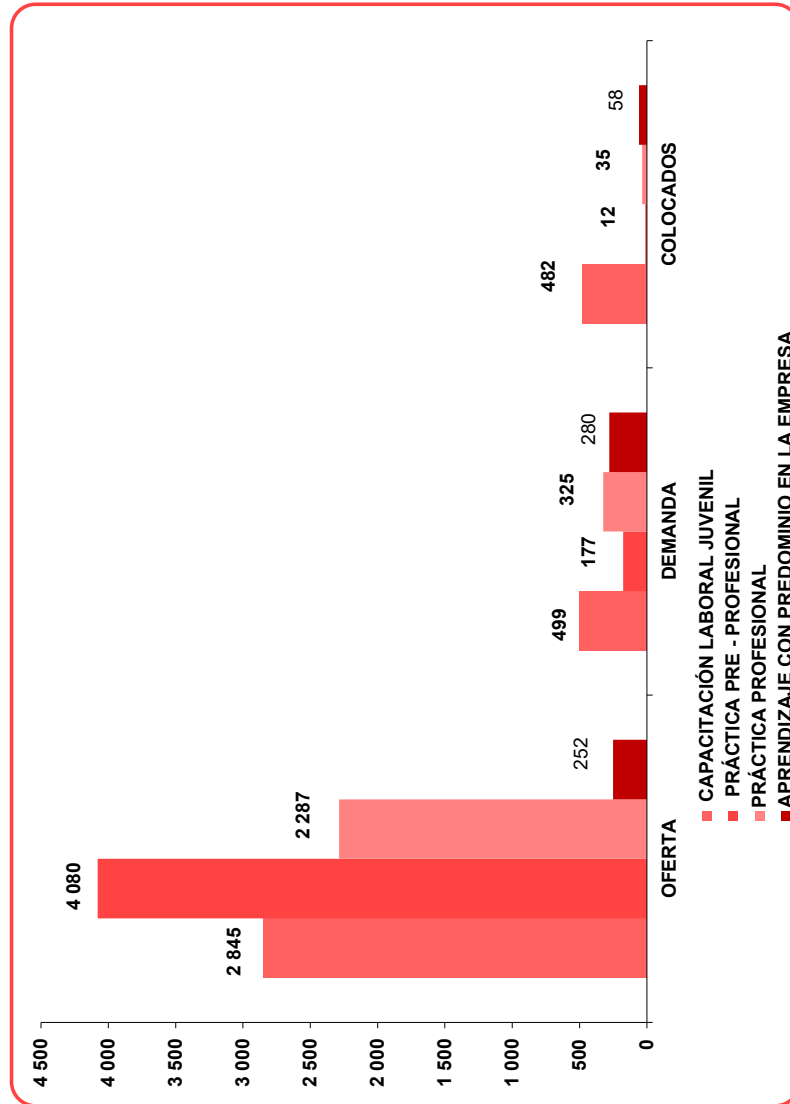
PERÚ

Ministerio de Trabajo  
y Promoción del Empleo

GRÁFICO Nº 19

LIMA METROPOLITANA

INTERMEDIACIÓN DEL MERCADO DE TRABAJO BAJO CONVENIO DE MODALIDAD FORMATIVA LABORAL 2021



FUENTE : MINISTERIO DE TRABAJO Y PROMOCIÓN DEL EMPLEO - MTPE

DIRECCIÓN DE PROMOCIÓN DEL EMPLEO Y CAPACITACIÓN LABORAL - DRPELM

ELABORACIÓN: MTPE - OGETIC - OFICINA DE ESTADÍSTICA

PERÚ

CUADRO Nº 188

INTERMEDIACIÓN DEL MERCADO DE TRABAJO BAJO CONVENIO DE  
MODALIDAD FORMATIVA LABORAL, SEGÚN AÑO

2000 - 21

| AÑO           | MODALIDAD FORMATIVA LABORAL  |                            |                      |   |  | TOTAL  |
|---------------|------------------------------|----------------------------|----------------------|---|--|--------|
|               | CAPACITACIÓN LABORAL JUVENIL | PRÁCTICA PRE - PROFESIONAL | PRÁCTICA PROFESIONAL | ACTUALIZACIÓN PARA LA REINSECCIÓN LABORAL | APRENDIZAJE CON PREDOMINIO EN LA EMPRESA |        |
| <b>2000</b>   |                              |                            |                      |   |  |        |
| OFERTA        | 6 872                        | 5 443                      | -                    | -   | -  | 12 315 |
| DEMANDA       | 1 457                        | 868                        | -                    | -   | -  | 2 325  |
| COLOCADOS     | 1 234                        | 682                        | -                    | -   | -  | 1 916  |
| <b>2001</b>   |                              |                            |                      |   |  |        |
| OFERTA        | 7 430                        | 5 881                      | -                    | -   | -  | 13 311 |
| DEMANDA       | 728                          | 648                        | -                    | -   | -  | 1 376  |
| COLOCADOS     | 654                          | 487                        | -                    | -   | -  | 1 141  |
| <b>2002</b>   |                              |                            |                      |   |  |        |
| OFERTA        | 4 687                        | 4 147                      | -                    | -   | -  | 8 834  |
| DEMANDA       | 578                          | 490                        | -                    | -   | -  | 1 068  |
| COLOCADOS     | 558                          | 264                        | -                    | -   | -  | 822    |
| <b>2003</b>   |                              |                            |                      |   |  |        |
| OFERTA        | 4 187                        | 3 024                      | -                    | -   | -  | 7 211  |
| DEMANDA       | 274                          | 399                        | -                    | -   | -  | 673    |
| COLOCADOS     | 291                          | 319                        | -                    | -   | -  | 610    |
| <b>2004</b>   |                              |                            |                      |   |  |        |
| OFERTA        | 3 237                        | 3 358                      | -                    | -   | -  | 6 595  |
| DEMANDA       | 484                          | 503                        | -                    | -   | -  | 987    |
| COLOCADOS     | 455                          | 381                        | -                    | -   | -  | 836    |
| <b>2005</b>   |                              |                            |                      |   |  |        |
| OFERTA        | 3 164                        | 3 992                      | -                    | -   | -  | 7 156  |
| DEMANDA       | 472                          | 428                        | -                    | -   | -  | 900    |
| COLOCADOS     | 468                          | 309                        | -                    | -   | -  | 777    |
| <b>2006</b>   |                              |                            |                      |   |  |        |
| OFERTA        | 3 629                        | 2 085                      | 1 693                | -   | -  | 7 407  |
| DEMANDA       | 747                          | 197                        | 258                  | -   | -  | 1 202  |
| COLOCADOS     | 722                          | 108                        | 115                  | -   | -  | 945    |
| <b>2007</b>   |                              |                            |                      |   |  |        |
| OFERTA        | 1 957                        | 1 166                      | 1 085                | -   | -  | 4 208  |
| DEMANDA       | 375                          | 169                        | 182                  | -   | -  | 726    |
| COLOCADOS     | 362                          | 160                        | 146                  | -   | -  | 668    |
| <b>2008</b>   |                              |                            |                      |   |  |        |
| OFERTA        | 1 085                        | 1 189                      | 655                  | -   | -  | 2 929  |
| DEMANDA       | 710                          | 311                        | 300                  | -   | -  | 1 321  |
| COLOCADOS     | 571                          | 261                        | 256                  | -   | -  | 1 088  |
| <b>2009</b>   |                              |                            |                      |   |  |        |
| OFERTA        | 928                          | 1 465                      | 982                  | -   | -  | 3 375  |
| DEMANDA       | 331                          | 257                        | 187                  | -   | -  | 775    |
| COLOCADOS     | 245                          | 243                        | 169                  | -   | -  | 657    |
| <b>2010</b>   |                              |                            |                      |   |  |        |
| OFERTA        | 715                          | 1 915                      | 902                  | 39  | -  | 3 571  |
| DEMANDA       | 188                          | 269                        | 229                  | 110                                       | -  | 796    |
| COLOCADOS     | 147                          | 260                        | 220                  | 110                                       | -  | 737    |
| <b>2011</b>   |                              |                            |                      |   |  |        |
| OFERTA        | 1 084                        | 2 171                      | 941                  | 26  | 37                                       | 4 259  |
| DEMANDA       | 364                          | 227                        | 117                  | 19  | 69                                       | 796    |
| COLOCADOS     | 332                          | 224                        | 113                  | 19  | 68                                       | 756    |
| <b>2012</b>   |                              |                            |                      |   |  |        |
| OFERTA        | 1 013                        | 2 398                      | 832                  | 26  | 51                                       | 4 320  |
| DEMANDA       | 381                          | 258                        | 251                  | 44  | 82                                       | 1 016  |
| COLOCADOS     | 306                          | 242                        | 217                  | 44  | 55                                       | 864    |
| <b>2013</b>   |                              |                            |                      |   |  |        |
| OFERTA        | 698                          | 2 609                      | 762                  | -   | 259                                      | 4 328  |
| DEMANDA       | 402                          | 219                        | 129                  | -   | 210                                      | 960    |
| COLOCADOS     | 294                          | 201                        | 109                  | -   | 139                                      | 743    |
| <b>2014</b>   |                              |                            |                      |   |  |        |
| OFERTA        | 206                          | 3 806                      | 1 051                | -   | 682                                      | 5 745  |
| DEMANDA       | 187                          | 265                        | 230                  | -   | 784                                      | 1 466  |
| COLOCADOS     | 84                           | 263                        | 202                  | -   | 317                                      | 866    |
| <b>2015</b>   |                              |                            |                      |   |  |        |
| OFERTA        | 235                          | 2 891                      | 813                  | -   | 333                                      | 4 272  |
| DEMANDA       | 133                          | 361                        | 147                  | -   | 556                                      | 1 197  |
| COLOCADOS     | 60                           | 265                        | 90                   | -   | 267                                      | 682    |
| <b>2016</b>   |                              |                            |                      |   |  |        |
| OFERTA        | 200                          | 3 056                      | 2 080                | -   | 568                                      | 5 904  |
| DEMANDA       | 142                          | 685                        | 1 522                | -   | 806                                      | 3 155  |
| COLOCADOS     | 91                           | 573                        | 1 307                | -   | 380                                      | 2 351  |
| <b>2017</b>   |                              |                            |                      |   |  |        |
| OFERTA        | 190                          | 4 315                      | 1 846                | -   | 1 013                                    | 7 364  |
| DEMANDA       | 145                          | 225                        | 208                  | -   | 945                                      | 1 523  |
| COLOCADOS     | 118                          | 159                        | 155                  | -   | 991                                      | 1 423  |
| <b>2018</b>   |                              |                            |                      |   |  |        |
| OFERTA        | 6                            | 2 027                      | 1 353                | -   | 494                                      | 3 880  |
| DEMANDA       | 2                            | 284                        | 261                  | -   | 685                                      | 1 232  |
| COLOCADOS     | -                            | 133                        | 132                  | -   | 261                                      | 526    |
| <b>2019</b>   |                              |                            |                      |   |  |        |
| OFERTA        | 164                          | 943                        | 657                  | -   | 274                                      | 2 038  |
| DEMANDA       | 283                          | 127                        | 109                  | -   | 418                                      | 937    |
| COLOCADOS     | 13                           | 23                         | 24                   | -   | 65                                       | 125    |
| <b>2020 *</b> |                              |                            |                      |   |  |        |
| OFERTA        | 951                          | 1 366                      | 541                  | -   | 218                                      | 3 076  |
| DEMANDA       | 723                          | 97                         | 104                  | -   | 492                                      | 1 416  |
| COLOCADOS     | -                            | 4                          | 6                    | -   | 86                                       | 96     |
| <b>2021 *</b> |                              |                            |                      |   |  |        |
| OFERTA        | 2 845                        | 4 080                      | 2 287                | -   | 252                                      | 9 464  |
| DEMANDA       | 499                          | 177                        | 325                  | -   | 280                                      | 1 281  |
| COLOCADOS     | 482                          | 12                         | 35                   | -   | 58                                       | 587    |

FUENTE : MINISTERIO DE TRABAJO Y PROMOCIÓN DEL EMPLEO - MTPE  
DIRECCIÓN / GERENCIA REGIONAL DE PROMOCIÓN DEL EMPLEO Y CAPACITACIÓN LABORAL

ELABORACIÓN: MTPE - OGETIC - OFICINA DE ESTADÍSTICA

\* : INFORMACIÓN CORRESPONDIENTE A LIMA METROPOLITANA



PERÚ

Ministerio de Trabajo  
y Promoción del Empleo

CUADRO N° 189

CONVENIO REGISTRADO DE MODALIDAD FORMATIVA LABORAL POR MODALIDAD,  
SEGÚN DIRECCIÓN / GERENCIA REGIONAL  
2021

PERÚ

| DIRECCIÓN / GERENCIA REGIONAL | MODALIDAD                    |   |                      |                              |                |                            | TOTAL DE CONVENIOS REGISTRADOS |   |
|-------------------------------|------------------------------|---|----------------------|------------------------------|----------------|----------------------------|--------------------------------|---|
|                               | DEL APRENDIZAJE              |   | PRÁCTICA PROFESIONAL | CAPACITACIÓN LABORAL JUVENIL | DE LA PASANTÍA |                            |                                | ACTUALIZACIÓN PARA LA REINSERCIÓN LABORAL |
|                               | CON PREDOMINIO EN LA EMPRESA | CON PREDOMINIO EN EL CFP - PRÁCTICA PRE-PROFESIONAL |                      |                              | EN LA EMPRESA  | DE DOCENTES Y CATEDRÁTICOS |                                |   |
| AMAZONAS                      | 6                            | 11  | 2                    | -                            | -              | -                          | 19                             |   |
| ÁNCASH                        | 22                           | 94  | 112                  | 2                            | 7              | 1                          | 240                            |   |
| APURÍMAC                      | 23                           | 39  | 31                   | -                            | 1              | -                          | 94                             |   |
| AREQUIPA                      | 67                           | 401   | 755                  | 38                           | 9              | -                          | 1 277                          |   |
| AYACUCHO                      | 2                            | 14  | 7                    | -                            | -              | -                          | 23                             |   |
| CAJAMARCA                     | 25                           | 56  | 42                   | -                            | 11             | 1                          | 135                            |   |
| CALLAO                        | 329                          | 906   | 748                  | 6                            | 12             | -                          | 2 007                          |   |
| CUSCO                         | 35                           | 156   | 340                  | 21                           | 9              | -                          | 569                            |   |
| HUANCAVELICA                  | 3                            | 1   | 3                    | -                            | -              | 1                          | 8                              |   |
| HUÁNUCO                       | 47                           | 35  | 41                   | 3                            | 2              | -                          | 128                            |   |
| ICA                           | 23                           | 94  | 122                  | 46                           | 2              | -                          | 288                            |   |
| JUNÍN                         | 30                           | 120   | 78                   | 13                           | -              | 1                          | 245                            |   |
| LA LIBERTAD                   | 94                           | 172   | 474                  | 1                            | 13             | -                          | 755                            |   |
| LAMBAYEQUE                    | 20                           | 110   | 83                   | -                            | 14             | -                          | 228                            |   |
| LIMA                          | 30                           | 60  | 54                   | 1                            | 6              | -                          | 198                            |   |
| LIMA METROPOLITANA            | 4 767                        | 17 102  | 11 966               | 292                          | 273            | 3                          | 34 886                         |   |
| LORETO                        | 18                           | 65  | 69                   | 13                           | 3              | -                          | 175                            |   |
| MADRE DE DIOS                 | 9                            | 2   | 2                    | -                            | -              | -                          | 13                             |   |
| MOQUEGUA                      | 8                            | 24  | 8                    | 1                            | 1              | -                          | 42                             |   |
| PASCO                         | 12                           | 26  | 6                    | -                            | 1              | -                          | 45                             |   |
| PIURA                         | 47                           | 766   | 440                  | 10                           | 15             | -                          | 1 286                          |   |
| PUNO                          | 23                           | 34  | 51                   | -                            | 3              | -                          | 113                            |   |
| SAN MARTÍN                    | 15                           | 27  | 28                   | -                            | 10             | -                          | 80                             |   |
| TACNA                         | 7                            | 202   | 87                   | -                            | -              | -                          | 297                            |   |
| TUMBES                        | 10                           | 3   | 27                   | -                            | 34             | -                          | 75                             |   |
| UCAYALI                       | 17                           | 61  | 42                   | 31                           | 7              | -                          | 159                            |   |
| <b>TOTAL</b>                  | <b>5 689</b>                 | <b>20 581</b>                                       | <b>15 618</b>        | <b>478</b>                   | <b>433</b>     | <b>7</b>                   | <b>42 935</b>                  |   |

FUENTE : MINISTERIO DE TRABAJO Y PROMOCIÓN DEL EMPLEO - MTPE

DIRECCIÓN GENERAL DE NORMALIZACIÓN, FORMACIÓN PARA EL EMPLEO Y CERTIFICACIÓN DE COMPETENCIAS LABORALES - DIRECCIÓN DE FORMACIÓN PARA EL EMPLEO Y CAPACITACIÓN LABORAL

ELABORACIÓN: MTPE - OGETIC - OFICINA DE ESTADÍSTICA

CFP : CENTRO DE FORMACIÓN PROFESIONAL

NOTA : INFORMACIÓN ELABORADA EN BASE A PLANILLAS ELECTRÓNICAS - T - REGISTRO.



PERÚ

Ministerio de Trabajo y Promoción del Empleo

PERÚ

CUADRO N° 190

EJECUCIÓN DEL SERVICIO DE ORIENTACIÓN VOCACIONAL E INFORMACIÓN OCUPACIONAL POR SEXO, EDAD, ORGANIZACIONES ATENDIDAS, SEGÚN DIRECCIÓN / GERENCIA REGIONAL Y ZONA DE TRABAJO  
2021

| DIRECCIÓN / GERENCIA REGIONAL Y ZONA DE TRABAJO | SERVICIO DE ORIENTACIÓN VOCACIONAL E INFORMACIÓN OCUPACIONAL |               |               |                                |              |               |                          |               |               |                |
|---|--|---------------|---------------|--------------------------------|--------------|---------------|--------------------------|---------------|---------------|----------------|
|   | SEXO - EDAD  |               |               |                                |              |               | ORGANIZACIONES ATENDIDAS |               |               |                |
|   | HOMBRE   |               |               | MUJER                          |              |               | TOTAL                    | PÚBLICO       | PRIVADO       | TOTAL          |
|   | MEÑOS DE 18 AÑOS <sup>1/</sup>                               | 18 A 24 AÑOS  | TOTAL         | MEÑOS DE 18 AÑOS <sup>1/</sup> | 18 A 24 AÑOS | TOTAL         |                          |               |               |                |
| AMAZONAS  | 824  | 239           | 1 063         | 919                            | 346          | 1 265         | 2 328                    | 200           | 5             | 205            |
| CHACHAPOYAS                                     | 824  | 239           | 1 063         | 919                            | 346          | 1 265         | 2 328                    | 200           | 5             | 205            |
| BAGUA, UTCUBAMBA, CONDOCANQUI                   | -  | -             | -             | -                              | -            | -             | -                        | -             | -             | -              |
| ÁNCASH  | 454  | 26            | 480           | 520                            | 108          | 628           | 1 108                    | 10            | 1             | 11             |
| CHIMBOTE  | 454  | 26            | 480           | 520                            | 108          | 628           | 1 108                    | 10            | 1             | 11             |
| HUABAZ  | -  | -             | -             | -                              | -            | -             | -                        | -             | -             | -              |
| APURÍMAC  | 183  | 23            | 206           | 186                            | 25           | 211           | 417                      | 159           | 136           | 295            |
| ABANCAY   | 183  | 23            | 206           | 186                            | 25           | 211           | 417                      | 159           | 136           | 295            |
| CHANKA - ANDAHUAYLAS                            | -  | -             | -             | -                              | -            | -             | -                        | -             | -             | -              |
| AREQUIPA  | 899  | 22            | 921           | 837                            | 37           | 874           | 1 795                    | 13            | 24            | 37             |
| AREQUIPA  | 899  | 22            | 921           | 837                            | 37           | 874           | 1 795                    | 13            | 24            | 37             |
| CAMANÁ  | -  | -             | -             | -                              | -            | -             | -                        | -             | -             | -              |
| MOLLENDO  | -  | -             | -             | -                              | -            | -             | -                        | -             | -             | -              |
| AYACUCHO  | -  | -             | -             | -                              | -            | -             | -                        | -             | -             | -              |
| AYACUCHO  | -  | -             | -             | -                              | -            | -             | -                        | -             | -             | -              |
| CAJAMARCA                                       | 362  | 147           | 509           | 213                            | 174          | 387           | 896                      | 15            | -             | 15             |
| CAJAMARCA                                       | 362  | 147           | 509           | 213                            | 174          | 387           | 896                      | 15            | -             | 15             |
| JAÉN  | -  | -             | -             | -                              | -            | -             | -                        | -             | -             | -              |
| CALLAO  | 1 719  | 173           | 1 892         | 2 108                          | 248          | 2 356         | 4 248                    | 35            | 2             | 37             |
| CALLAO  | 1 719  | 173           | 1 892         | 2 108                          | 248          | 2 356         | 4 248                    | 35            | 2             | 37             |
| CUSCO   | 3 477  | 1 620         | 5 097         | 5 524                          | 1 568        | 7 092         | 12 189                   | 129           | 27            | 156            |
| CUSCO   | 3 477  | 1 620         | 5 097         | 5 524                          | 1 568        | 7 092         | 12 189                   | 129           | 27            | 156            |
| QUILLABAMBA                                     | -  | -             | -             | -                              | -            | -             | -                        | -             | -             | -              |
| SICUANI   | -  | -             | -             | -                              | -            | -             | -                        | -             | -             | -              |
| HUANCVELICA                                     | 193  | -             | 193           | 119                            | -            | 119           | 312                      | 6             | 1             | 7              |
| HUANCVELICA                                     | 193  | -             | 193           | 119                            | -            | 119           | 312                      | 6             | 1             | 7              |
| TAYACAJA  | -  | -             | -             | -                              | -            | -             | -                        | -             | -             | -              |
| HUANUCO   | 456  | -             | 456           | 536                            | -            | 536           | 992                      | 1             | -             | 1              |
| HUANUCO   | 456  | -             | 456           | 536                            | -            | 536           | 992                      | 1             | -             | 1              |
| ICA   | 1 250  | 89            | 1 339         | 1 252                          | 105          | 1 357         | 2 696                    | 32            | 7             | 39             |
| ICA   | 1 250  | 89            | 1 339         | 1 252                          | 105          | 1 357         | 2 696                    | 32            | 7             | 39             |
| CHINCHA   | -  | -             | -             | -                              | -            | -             | -                        | -             | -             | -              |
| PISCO   | -  | -             | -             | -                              | -            | -             | -                        | -             | -             | -              |
| JUNÍN   | -  | -             | -             | -                              | -            | -             | -                        | -             | -             | -              |
| HUANCAYO  | -  | -             | -             | -                              | -            | -             | -                        | -             | -             | -              |
| LA OROYA  | -  | -             | -             | -                              | -            | -             | -                        | -             | -             | -              |
| SAN RAMÓN                                       | -  | -             | -             | -                              | -            | -             | -                        | -             | -             | -              |
| SATIPO  | -  | -             | -             | -                              | -            | -             | -                        | -             | -             | -              |
| TARMA   | -  | -             | -             | -                              | -            | -             | -                        | -             | -             | -              |
| LA LIBERTAD                                     | 3 165  | 775           | 3 940         | 3 134                          | 921          | 4 055         | 7 995                    | 118           | 23            | 141            |
| TRUJILLO  | 3 165  | 775           | 3 940         | 3 134                          | 921          | 4 055         | 7 995                    | 118           | 23            | 141            |
| HUAMACHILCO                                     | -  | -             | -             | -                              | -            | -             | -                        | -             | -             | -              |
| SAN PEDRO DE LLOC                               | -  | -             | -             | -                              | -            | -             | -                        | -             | -             | -              |
| LAMBAYEQUE                                      | 206  | 11            | 217           | 325                            | 6            | 331           | 548                      | 5             | -             | 5              |
| CHICLAYO  | 206  | 11            | 217           | 325                            | 6            | 331           | 548                      | 5             | -             | 5              |
| LIMA METROPOLITANA                              | 9 464  | 479           | 9 943         | 13 018                         | 609          | 13 627        | 23 570                   | 387           | 73            | 460            |
| LIMA METROPOLITANA                              | 9 464  | 479           | 9 943         | 13 018                         | 609          | 13 627        | 23 570                   | 387           | 73            | 460            |
| LOS OLIVOS                                      | -  | -             | -             | -                              | -            | -             | -                        | -             | -             | -              |
| SAN HILARIÓN                                    | -  | -             | -             | -                              | -            | -             | -                        | -             | -             | -              |
| VILLA EL SALVADOR                               | -  | -             | -             | -                              | -            | -             | -                        | -             | -             | 126            |
| LIMA  | 690  | 93            | 783           | 642                            | 70           | 712           | 1 495                    | 61            | 2             | 63             |
| HUACHO  | 690  | 93            | 783           | 642                            | 70           | 712           | 1 495                    | 61            | 2             | 63             |
| CAÑETE  | -  | -             | -             | -                              | -            | -             | -                        | -             | -             | -              |
| LÓRETO  | 69   | 30            | 99            | 126                            | -            | 126           | 225                      | -             | -             | -              |
| IQUITOS   | 69   | 30            | 99            | 126                            | -            | 126           | 225                      | -             | -             | -              |
| YURIMAGUAS                                      | -  | -             | -             | -                              | -            | -             | -                        | -             | -             | -              |
| MADRE DE DIOS                                   | 60   | 29            | 89            | 83                             | 10           | 93            | 182                      | 8             | -             | 8              |
| PUERTO MALDONADO                                | 60   | 29            | 89            | 83                             | 10           | 93            | 182                      | 8             | -             | 8              |
| HUEPETHUE                                       | -  | -             | -             | -                              | -            | -             | -                        | -             | -             | -              |
| MOQUEGUA  | 956  | -             | 956           | 857                            | 2            | 859           | 1 815                    | 10            | 1             | 11             |
| MOQUEGUA  | 956  | -             | 956           | 857                            | 2            | 859           | 1 815                    | 10            | 1             | 11             |
| ILO   | -  | -             | -             | -                              | -            | -             | -                        | -             | -             | -              |
| PASCO   | 393  | 3             | 396           | 495                            | -            | 495           | 891                      | 20            | 1             | 21             |
| CERRO DE PASCO                                  | 393  | 3             | 396           | 495                            | -            | 495           | 891                      | 20            | 1             | 21             |
| OKAPAMPA  | -  | -             | -             | -                              | -            | -             | -                        | -             | -             | -              |
| PIURA   | 2 155  | 38            | 2 193         | 2 620                          | 10           | 2 630         | 4 823                    | 26            | -             | 26             |
| PIURA   | 2 155  | 38            | 2 193         | 2 620                          | 10           | 2 630         | 4 823                    | 26            | -             | 26             |
| PAITA   | -  | -             | -             | -                              | -            | -             | -                        | -             | -             | -              |
| SULLANA   | -  | -             | -             | -                              | -            | -             | -                        | -             | -             | -              |
| TALARA  | -  | -             | -             | -                              | -            | -             | -                        | -             | -             | -              |
| PUNO  | 136  | 4             | 140           | 184                            | 9            | 193           | 333                      | 7             | 1             | 8              |
| PUNO  | 136  | 4             | 140           | 184                            | 9            | 193           | 333                      | 7             | 1             | 8              |
| JULIACA   | -  | -             | -             | -                              | -            | -             | -                        | -             | -             | -              |
| TARACO  | -  | -             | -             | -                              | -            | -             | -                        | -             | -             | -              |
| SAN MARTÍN                                      | 384  | 108           | 492           | 508                            | 21           | 529           | 1 021                    | 36            | 43            | 79             |
| MOYOBAMBA                                       | 180  | 6             | 186           | 271                            | 4            | 275           | 461                      | 2             | -             | 2              |
| JUANJUÍ   | -  | -             | -             | -                              | -            | -             | -                        | -             | -             | -              |
| RIOJA   | -  | -             | -             | -                              | -            | -             | -                        | -             | -             | -              |
| TARAPOTO  | 30   | 11            | 41            | 50                             | 12           | 62            | 103                      | 28            | 36            | 64             |
| TOCACHE   | 174  | 91            | 265           | 187                            | 5            | 192           | 457                      | 6             | 5             | 11             |
| TACNA   | 1 362  | 1             | 1 363         | 1 421                          | 10           | 1 431         | 2 794                    | 113           | 4             | 117            |
| TACNA   | 1 362  | 1             | 1 363         | 1 421                          | 10           | 1 431         | 2 794                    | 113           | 4             | 117            |
| TUMBES  | 803  | 64            | 867           | 1 001                          | 50           | 1 051         | 1 918                    | 13            | -             | 13             |
| TUMBES  | 803  | 64            | 867           | 1 001                          | 50           | 1 051         | 1 918                    | 13            | -             | 13             |
| UCAYALI   | -  | -             | -             | -                              | -            | -             | -                        | -             | -             | -              |
| PUCALLPA  | -  | -             | -             | -                              | -            | -             | -                        | -             | -             | -              |
| <b>TOTAL</b>                                    | <b>29 600</b>  | <b>2 974</b>  | <b>32 574</b> | <b>36 828</b>                  | <b>4 329</b> | <b>41 157</b> | <b>74 591</b>            | <b>1 404</b>  | <b>251</b>    | <b>1 755</b>   |
| <b>PORCENTAJE</b>                               | <b>88.18%</b>  | <b>11.82%</b> | <b>45.09%</b> | <b>89.43%</b>                  | <b>5.80%</b> | <b>54.91%</b> | <b>100.00%</b>           | <b>80.00%</b> | <b>20.00%</b> | <b>100.00%</b> |

FUENTE : MINISTERIO DE TRABAJO Y PROMOCIÓN DE EMPLEO - MTPPE

DIRECCIÓN GENERAL DE NORMALIZACIÓN, FORMACIÓN PARA EL EMPLEO Y CERTIFICACIÓN DE COMPETENCIAS LABORALES - DIRECCIÓN DE FORMACIÓN PARA EL EMPLEO Y CAPACITACIÓN LABORAL

ELABORACIÓN: MTPPE - OGÉTIC - OFICINA DE ESTADÍSTICA

1/ : TERCERO DE SECUNDARIA CONCLUIDO.

## **XII. SERVICIO NACIONAL DE EMPLEO**



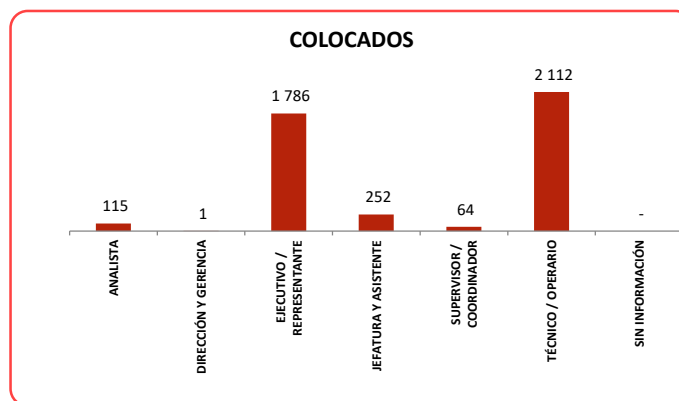
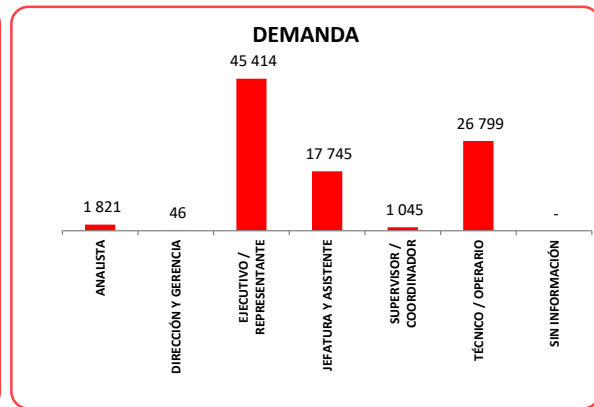
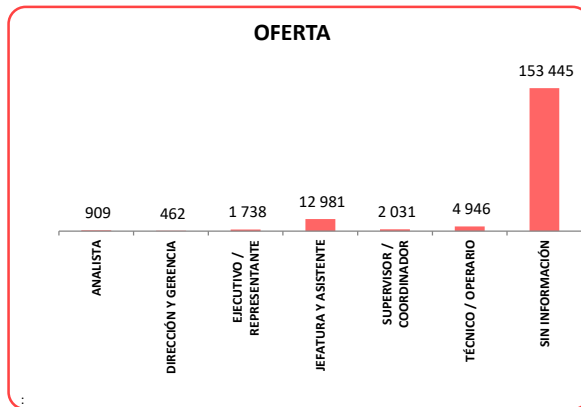
## CUADRO Nº 191

## LIMA METROPOLITANA

## SERVICIO DE BOLSA DE TRABAJO, SEGÚN OCUPACIONES AGRUPADAS

2021

| OCUPACIONES AGRUPADAS <sup>1/</sup> | OFERTA         | DEMANDA       | COLOCADOS <sup>2/</sup> |
|-------------------------------------|----------------|---------------|-------------------------|
| ANALISTA                            | 909            | 1 821         | 115                     |
| DIRECCIÓN Y GERENCIA                | 462            | 46            | 1                       |
| EJECUTIVO / REPRESENTANTE           | 1 738          | 45 414        | 1 786                   |
| JEFATURA Y ASISTENTE                | 12 981         | 17 745        | 252                     |
| SUPERVISOR / COORDINADOR            | 2 031          | 1 045         | 64                      |
| TÉCNICO / OPERARIO                  | 4 946          | 26 799        | 2 112                   |
| SIN INFORMACIÓN                     | 153 445        | -             | -                       |
| <b>TOTAL</b>                        | <b>176 512</b> | <b>92 870</b> | <b>4 312</b>            |



**FUENTE** : MINISTERIO DE TRABAJO Y PROMOCIÓN DEL EMPLEO - MTPE  
DIRECCIÓN GENERAL DEL SERVICIO NACIONAL DEL EMPLEO - Portal Empleos Perú

**ELABORACIÓN:** MTPE - OGETIC - OFICINA DE ESTADÍSTICA

1/ Para elaborar las ocupaciones agrupadas, se trabajó con los cargos establecidos en el portal de Empleos Perú, dado que no cuenta con codificación en sus ocupaciones.

2/ Con respecto al número de colocados describen a personas que han sido contadas una sola vez en cada ocupación agrupada, sin embargo se presentaron situaciones en las que una persona fue colocada en más de una ocupación, por lo cual el total de colocados no siempre es resultado de la suma desagregada.

**Nota:** Un usuario puede recibir el servicio en dos o más regiones, por lo que es contabilizado para cada región en la que recibe el servicio, mientras que a nivel nacional sólo es contabilizada una vez; por lo tanto, la suma a nivel regional no siempre coincidirá con la suma a nivel nacional.

## CUADRO N° 192

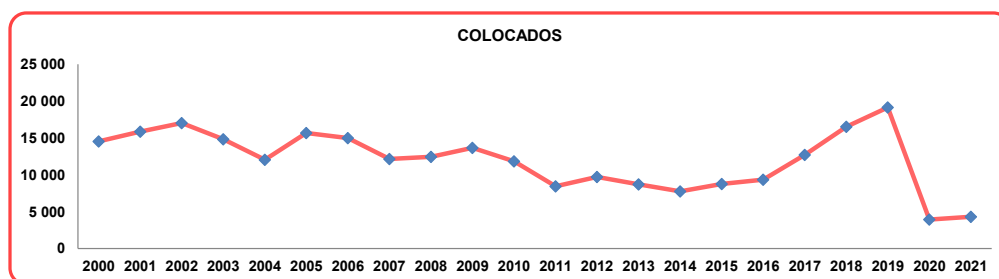
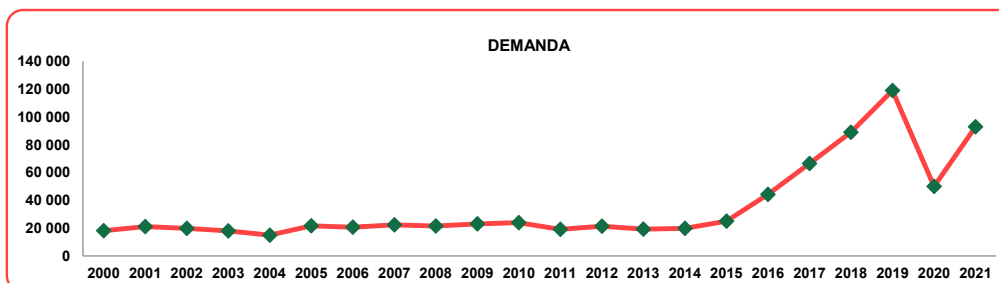
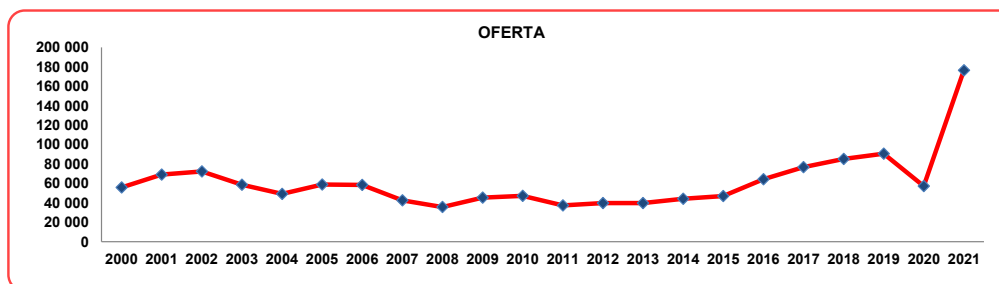
LIMA METROPOLITANA

SERVICIO DE BOLSA DE TRABAJO, SEGÚN AÑO

2000 - 21

| AÑO   | OFERTA  | DEMANDA | COLOCADOS <sup>1/</sup> |
|-------|---------|---------|-------------------------|
| 2000  | 55 897  | 18 118  | 14 523                  |
| 2001  | 69 132  | 21 116  | 15 850                  |
| 2002  | 72 403  | 19 816  | 17 037                  |
| 2003  | 58 611  | 18 048  | 14 834                  |
| 2004  | 49 260  | 14 979  | 12 039                  |
| 2005  | 58 938  | 21 653  | 15 662                  |
| 2006  | 58 349  | 20 614  | 14 998                  |
| 2007  | 42 493  | 22 363  | 12 146                  |
| 2008  | 35 644  | 21 558  | 12 447                  |
| 2009  | 45 346  | 23 040  | 13 673                  |
| 2010  | 47 096  | 23 979  | 11 846                  |
| 2011* | 37 327  | 19 090  | 8 452                   |
| 2012* | 39 784  | 21 404  | 9 707                   |
| 2013* | 39 802  | 19 261  | 8 696                   |
| 2014* | 44 253  | 19 824  | 7 749                   |
| 2015* | 47 054  | 25 015  | 8 759                   |
| 2016* | 64 313  | 44 231  | 9 355                   |
| 2017* | 76 665  | 66 456  | 12 715                  |
| 2018* | 85 125  | 88 994  | 16 528                  |
| 2019* | 90 600  | 118 942 | 19 138                  |
| 2020* | 57 140  | 50 008  | 3 930                   |
| 2021* | 176 512 | 92 870  | 4 312                   |

\*NO INCLUYE A LA DRTPE DEL CALLAO



FUENTE : MINISTERIO DE TRABAJO Y PROMOCIÓN DEL EMPLEO - MTPE  
DIRECCIÓN GENERAL DEL SERVICIO NACIONAL DEL EMPLEO - Portal Empleos Perú

ELABORACIÓN: MTPE - OGETIC - OFICINA DE ESTADÍSTICA

1/ Con respecto al número de colocados describen a personas que han sido contadas una sola vez en cada ocupación agrupada, sin embargo se presentaron situaciones en las que una persona fue colocada en más de una ocupación, por lo cual el total de colocados no siempre es resultado de la suma desagregada.

**Nota:** Un usuario puede recibir el servicio en dos o más regiones, por lo que es contabilizado para cada región en la que recibe el servicio, mientras que a nivel nacional sólo es contabilizada una vez; por lo tanto, la suma a nivel regional no siempre coincidirá con la suma a nivel nacional.

## CUADRO N° 193

PERÚ

## SERVICIO DE BOLSA DE TRABAJO, SEGÚN DIRECCIÓN / GERENCIA REGIONAL

2021

| GERENCIA / DIRECCIÓN REGIONAL     | OFERTA         | DEMANDA        | COLOCADOS <sup>1/</sup> |
|-----------------------------------|----------------|----------------|-------------------------|
| AMAZONAS                          | 1 277          | 373            | -                       |
| ÁNCASH                            | 7 627          | 2 327          | 2 340                   |
| APURÍMAC                          | 1 757          | 146            | 32                      |
| AREQUIPA                          | 16 472         | 3 032          | 22                      |
| AYACUCHO                          | 2 922          | 333            | 135                     |
| CAJAMARCA                         | 5 615          | 336            | 12                      |
| CALLAO                            | 24 735         | 8 896          | 263                     |
| CUSCO                             | 9 723          | 1 644          | 1 610                   |
| HUANCAVELICA                      | 1 832          | 86             | 21                      |
| HUÁNUCO                           | 4 130          | 458            | 110                     |
| ICA                               | 9 694          | 3 268          | 2 638                   |
| JUNÍN                             | 8 217          | 1 009          | 110                     |
| LA LIBERTAD                       | 14 162         | 2 550          | 2 271                   |
| LAMBAYEQUE                        | 12 631         | 3 243          | 693                     |
| LIMA METROPOLITANA (SEDE CENTRAL) | 176 512        | 92 870         | 4 312                   |
| LIMA PROVINCIA                    | 9 094          | 6 898          | 998                     |
| LORETO                            | 4 141          | 6 898          | 998                     |
| MADRE DE DIOS                     | 726            | 429            | 19                      |
| MOQUEGUA                          | 2 630          | 236            | 96                      |
| PASCO                             | 2 085          | 547            | 2                       |
| PIURA                             | 12 365         | 375            | 1                       |
| PUNO                              | 4 805          | 1 409          | 5 854                   |
| SAN MARTÍN                        | 3 829          | 658            | -                       |
| TACNA                             | 4 249          | 1 249          | 56                      |
| TUMBES                            | 3 224          | 1 036          | 122                     |
| UCAYALI                           | 2 516          | 541            | 50                      |
| SIN INFORMACIÓN                   | 60             | 226            | 430                     |
|                                   |                | -              | -                       |
| <b>TOTAL</b>                      | <b>347 056</b> | <b>134 175</b> | <b>22 157</b>           |

FUENTE : MINISTERIO DE TRABAJO Y PROMOCIÓN DEL EMPLEO - MTPE  
DIRECCIÓN GENERAL DEL SERVICIO NACIONAL DEL EMPLEO - Portal Empleos Perú

ELABORACIÓN: MTPE - OGETIC - OFICINA DE ESTADÍSTICA

1/ Con respecto al número de colocados describen a personas que han sido contadas una sola vez en cada ocupación agrupada, sin embargo se presentaron situaciones en las que una persona fue colocada en más de una ocupación, por lo cual el total de colocados no siempre es resultado de la suma desagregada.

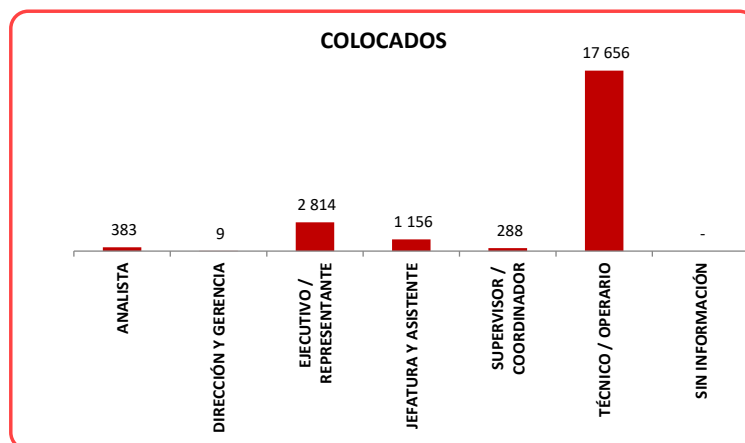
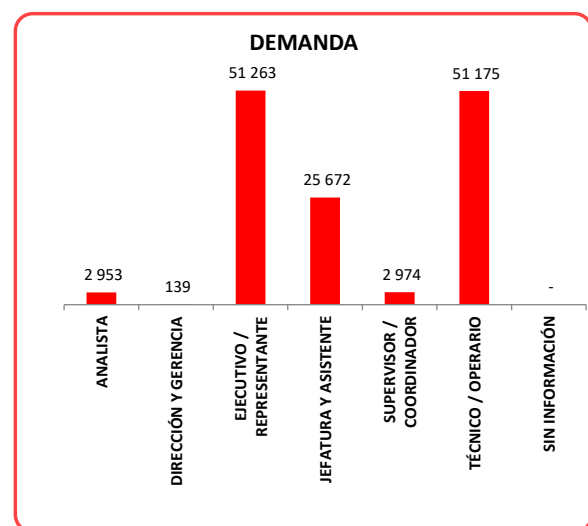
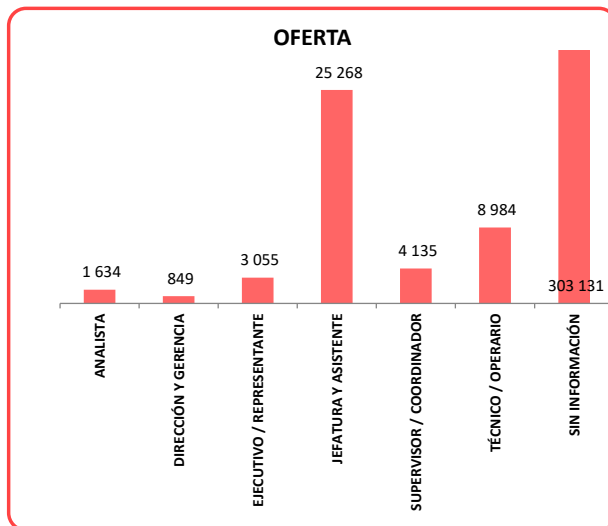
**Nota:** Un usuario puede recibir el servicio en dos o más regiones, por lo que es contabilizado para cada región en la que recibe el servicio, mientras que a nivel nacional sólo es contabilizada una vez; por lo tanto, la suma a nivel regional no siempre coincidirá con la suma a nivel nacional.

## CUADRO Nº 194

PERÚ

SERVICIO DE BOLSA DE TRABAJO, SEGÚN OCUPACIONES AGRUPADAS  
2021

| OCUPACIONES AGRUPADAS <sup>1/</sup> | OFERTA         | DEMANDA        | COLOCADOS <sup>2/</sup> |
|-------------------------------------|----------------|----------------|-------------------------|
| ANALISTA                            | 1 634          | 2 953          | 383                     |
| DIRECCIÓN Y GERENCIA                | 849            | 139            | 9                       |
| EJECUTIVO / REPRESENTANTE           | 3 055          | 51 263         | 2 814                   |
| JEFATURA Y ASISTENTE                | 25 268         | 25 672         | 1 156                   |
| SUPERVISOR / COORDINADOR            | 4 135          | 2 974          | 288                     |
| TÉCNICO / OPERARIO                  | 8 984          | 51 175         | 17 656                  |
| SIN INFORMACIÓN                     | 303 131        | -              | -                       |
| <b>TOTAL</b>                        | <b>347 056</b> | <b>134 176</b> | <b>22 157</b>           |



FUENTE : MINISTERIO DE TRABAJO Y PROMOCIÓN DEL EMPLEO - MTPE  
DIRECCIÓN GENERAL DEL SERVICIO NACIONAL DEL EMPLEO - Portal Empleos Perú

ELABORACIÓN: MTPE - OGETIC - OFICINA DE ESTADÍSTICA

1/ Para elaborar las ocupaciones agrupadas, se trabajó con los cargos establecidos en el portal de Empleos Perú, dado que no cuenta con codificación en sus ocupaciones.

2/ Con respecto al número de colocados describen a personas que han sido contadas una sola vez en cada ocupación agrupada, sin embargo se presentaron situaciones en las que una persona fue colocada en más de una ocupación, por lo cual el total de colocados no siempre es resultado de la suma desagregada.

Nota: Un usuario puede recibir el servicio en dos o más regiones, por lo que es contabilizado para cada región en la que recibe el servicio, mientras que a nivel nacional sólo es contabilizada una vez; por lo tanto, la suma a nivel regional no siempre coincidirá con la suma a nivel nacional.



CUADRO Nº 195

PERÚ

## SERVICIO DE BOLSA DE TRABAJO POR OCUPACIONES AGRUPADAS, SEGÚN DIRECCIÓN /GERENCIA REGIONAL

2021

| DIRECCIÓN / GERENCIA REGIONAL | OCUPACIONES AGRUPADAS <sup>1/</sup> |                      |                           |                      |                          |                    |                 | TOTAL   |
|-------------------------------|-------------------------------------|----------------------|---------------------------|----------------------|--------------------------|--------------------|-----------------|---------|
|                               | ANALISTA                            | DIRECCIÓN Y GERENCIA | EJECUTIVO / REPRESENTANTE | JEFATURA Y ASISTENTE | SUPERVISOR / COORDINADOR | TÉCNICO / OPERARIO | SIN INFORMACIÓN |         |
| <b>AMAZONAS</b>               |                                     |                      |                           |                      |                          |                    |                 |         |
| OFERTA                        | 4                                   | 5                    | 8                         | 106                  | 15                       | 22                 | 1 117           | 1 277   |
| DEMANDA                       | 16                                  | 2                    | 68                        | 132                  | 9                        | 146                | -               | 373     |
| COLOCADOS 2/                  | -                                   | -                    | -                         | -                    | -                        | -                  | -               | -       |
| <b>ÁNCASH</b>                 |                                     |                      |                           |                      |                          |                    |                 |         |
| OFERTA                        | 30                                  | 21                   | 34                        | 519                  | 102                      | 157                | 6 764           | 7 627   |
| DEMANDA                       | 86                                  | 5                    | 175                       | 387                  | 114                      | 1 560              | -               | 2 327   |
| COLOCADOS 2/                  | 3                                   | -                    | 14                        | 39                   | 3                        | 2 286              | -               | 2 340   |
| <b>APURÍMAC</b>               |                                     |                      |                           |                      |                          |                    |                 |         |
| OFERTA                        | 10                                  | 5                    | 18                        | 122                  | 20                       | 39                 | 1 543           | 1 757   |
| DEMANDA                       | 17                                  | -                    | 56                        | 18                   | 14                       | 41                 | -               | 146     |
| COLOCADOS 2/                  | 9                                   | -                    | 4                         | 7                    | 3                        | 9                  | -               | 32      |
| <b>AREQUIPA</b>               |                                     |                      |                           |                      |                          |                    |                 |         |
| OFERTA                        | 66                                  | 31                   | 140                       | 1 091                | 198                      | 413                | 14 533          | 16 472  |
| DEMANDA                       | 88                                  | 34                   | 728                       | 404                  | 112                      | 1 666              | -               | 3 032   |
| COLOCADOS 2/                  | 1                                   | -                    | 7                         | 5                    | 2                        | 7                  | -               | 22      |
| <b>AYACUCHO</b>               |                                     |                      |                           |                      |                          |                    |                 |         |
| OFERTA                        | 15                                  | 10                   | 18                        | 177                  | 31                       | 59                 | 2 612           | 2 922   |
| DEMANDA                       | 7                                   | 3                    | 33                        | 71                   | 15                       | 204                | -               | 333     |
| COLOCADOS 2/                  | 1                                   | 1                    | 11                        | 20                   | 1                        | 106                | -               | 135     |
| <b>CAJAMARCA</b>              |                                     |                      |                           |                      |                          |                    |                 |         |
| OFERTA                        | 12                                  | 18                   | 24                        | 282                  | 48                       | 89                 | 5 142           | 5 615   |
| DEMANDA                       | 17                                  | 1                    | 120                       | 43                   | 27                       | 128                | -               | 336     |
| COLOCADOS 2/                  | -                                   | -                    | -                         | 2                    | -                        | 10                 | -               | 12      |
| <b>CALLAO</b>                 |                                     |                      |                           |                      |                          |                    |                 |         |
| OFERTA                        | 99                                  | 41                   | 223                       | 1 660                | 223                      | 754                | 21 735          | 24 735  |
| DEMANDA                       | 83                                  | 2                    | 633                       | 1 289                | 97                       | 6 792              | -               | 8 896   |
| COLOCADOS 2/                  | -                                   | -                    | 7                         | 62                   | -                        | 194                | -               | 263     |
| <b>CUSCO</b>                  |                                     |                      |                           |                      |                          |                    |                 |         |
| OFERTA                        | 59                                  | 37                   | 91                        | 771                  | 132                      | 228                | 8 405           | 9 723   |
| DEMANDA                       | 109                                 | 9                    | 589                       | 296                  | 86                       | 555                | -               | 1 644   |
| COLOCADOS 2/                  | 84                                  | 5                    | 522                       | 196                  | 40                       | 780                | -               | 1 610   |
| <b>HUANCAVELICA</b>           |                                     |                      |                           |                      |                          |                    |                 |         |
| OFERTA                        | 7                                   | 2                    | 7                         | 78                   | 17                       | 30                 | 1 691           | 1 832   |
| DEMANDA                       | 12                                  | -                    | 3                         | 22                   | 11                       | 38                 | -               | 86      |
| COLOCADOS 2/                  | 1                                   | -                    | 8                         | 5                    | -                        | 8                  | -               | 21      |
| <b>HUÁNUCO</b>                |                                     |                      |                           |                      |                          |                    |                 |         |
| OFERTA                        | 12                                  | 11                   | 24                        | 285                  | 31                       | 81                 | 3 686           | 4 130   |
| DEMANDA                       | 22                                  | 2                    | 26                        | 191                  | 38                       | 179                | -               | 458     |
| COLOCADOS 2/                  | 1                                   | 1                    | 76                        | 13                   | 1                        | 19                 | -               | 110     |
| <b>ICA</b>                    |                                     |                      |                           |                      |                          |                    |                 |         |
| OFERTA                        | 42                                  | 20                   | 58                        | 697                  | 162                      | 207                | 8 508           | 9 694   |
| DEMANDA                       | 52                                  | 3                    | 276                       | 570                  | 362                      | 2 005              | -               | 3 268   |
| COLOCADOS 2/                  | 15                                  | -                    | 19                        | 11                   | 6                        | 2 587              | -               | 2 638   |
| <b>JUNÍN</b>                  |                                     |                      |                           |                      |                          |                    |                 |         |
| OFERTA                        | 30                                  | 8                    | 40                        | 455                  | 88                       | 182                | 7 414           | 8 217   |
| DEMANDA                       | 67                                  | -                    | 125                       | 227                  | 93                       | 497                | -               | 1 009   |
| COLOCADOS 2/                  | 9                                   | -                    | 25                        | 27                   | 11                       | 42                 | -               | 110     |
| <b>LA LIBERTAD</b>            |                                     |                      |                           |                      |                          |                    |                 |         |
| OFERTA                        | 62                                  | 36                   | 84                        | 791                  | 168                      | 262                | 12 759          | 14 162  |
| DEMANDA                       | 87                                  | 16                   | 309                       | 290                  | 217                      | 1 631              | -               | 2 550   |
| COLOCADOS 2/                  | 4                                   | -                    | 7                         | 9                    | -                        | 2 251              | -               | 2 271   |
| <b>LAMBAYEQUE</b>             |                                     |                      |                           |                      |                          |                    |                 |         |
| OFERTA                        | 74                                  | 41                   | 210                       | 1 261                | 213                      | 357                | 10 482          | 12 638  |
| DEMANDA                       | 43                                  | 5                    | 1 056                     | 703                  | 158                      | 1 278              | -               | 3 243   |
| COLOCADOS 2/                  | 25                                  | -                    | 179                       | 199                  | 47                       | 290                | -               | 693     |
| <b>LIMA METROPOLITANA</b>     |                                     |                      |                           |                      |                          |                    |                 |         |
| OFERTA                        | 909                                 | 462                  | 1 738                     | 12 984               | 2 031                    | 4 947              | 153 460         | 176 531 |
| DEMANDA                       | 1 821                               | 46                   | 45 414                    | 17 745               | 1 045                    | 26 800             | -               | 92 871  |
| COLOCADOS 2/                  | 115                                 | 1                    | 1 786                     | 252                  | 64                       | 2 112              | -               | 4 312   |

Continúa...

## PERÚ

SERVICIO DE BOLSA DE TRABAJO POR OCUPACIONES AGRUPADAS, SEGÚN DIRECCIÓN / GERENCIA REGIONAL  
2021

...Conclusión

| DIRECCIÓN / GERENCIA REGIONAL | OCUPACIONES AGRUPADAS <sup>1/</sup> |                      |                           |                      |                          |                    |                 | TOTAL   |
|-------------------------------|-------------------------------------|----------------------|---------------------------|----------------------|--------------------------|--------------------|-----------------|---------|
|                               | ANALISTA                            | DIRECCIÓN Y GERENCIA | EJECUTIVO / REPRESENTANTE | JEFATURA Y ASISTENTE | SUPERVISOR / COORDINADOR | TÉCNICO / OPERARIO | SIN INFORMACIÓN |         |
| <b>LIMA PROVINCIA</b>         |                                     |                      |                           |                      |                          |                    |                 |         |
| OFERTA                        | 36                                  | 11                   | 41                        | 527                  | 94                       | 190                | 8 195           | 9 094   |
| DEMANDA                       | 108                                 | -                    | 448                       | 1 498                | 60                       | 4 784              | -               | 6 898   |
| COLOCADOS 2/                  | 16                                  | -                    | 3                         | 86                   | 3                        | 891                | -               | 998     |
| <b>LORETO</b>                 |                                     |                      |                           |                      |                          |                    |                 |         |
| OFERTA                        | 22                                  | 10                   | 50                        | 365                  | 56                       | 140                | 3 498           | 4 141   |
| DEMANDA                       | 7                                   | 1                    | 75                        | 80                   | 19                       | 247                | -               | 429     |
| COLOCADOS 2/                  | 3                                   | -                    | 5                         | 6                    | -                        | 5                  | -               | 19      |
| <b>MADRE DE DIOS</b>          |                                     |                      |                           |                      |                          |                    |                 |         |
| OFERTA                        | 2                                   | 1                    | 4                         | 43                   | 6                        | 12                 | 658             | 726     |
| DEMANDA                       | 3                                   | 1                    | 38                        | 89                   | 12                       | 93                 | -               | 236     |
| COLOCADOS 2/                  | 4                                   | -                    | 16                        | 5                    | 1                        | 70                 | -               | 96      |
| <b>MOQUEGUA</b>               |                                     |                      |                           |                      |                          |                    |                 |         |
| OFERTA                        | 9                                   | 5                    | 5                         | 173                  | 31                       | 68                 | 2 339           | 2 630   |
| DEMANDA                       | 25                                  | 1                    | 37                        | 59                   | 32                       | 393                | -               | 547     |
| COLOCADOS 2/                  | -                                   | -                    | -                         | 1                    | -                        | 1                  | -               | 2       |
| <b>PASCO</b>                  |                                     |                      |                           |                      |                          |                    |                 |         |
| OFERTA                        | 9                                   | 1                    | 4                         | 96                   | 15                       | 40                 | 1 920           | 2 085   |
| DEMANDA                       | 26                                  | 1                    | 1                         | 229                  | 32                       | 86                 | -               | 375     |
| COLOCADOS 2/                  | -                                   | -                    | -                         | 1                    | -                        | -                  | -               | 1       |
| <b>PIURA</b>                  |                                     |                      |                           |                      |                          |                    |                 |         |
| OFERTA                        | 47                                  | 17                   | 78                        | 876                  | 176                      | 232                | 10 939          | 12 365  |
| DEMANDA                       | 79                                  | 2                    | 542                       | 240                  | 149                      | 397                | -               | 1 409   |
| COLOCADOS 2/                  | 85                                  | 1                    | 42                        | 117                  | 92                       | 5 534              | -               | 5 854   |
| <b>PUNO</b>                   |                                     |                      |                           |                      |                          |                    |                 |         |
| OFERTA                        | 6                                   | 4                    | 23                        | 227                  | 41                       | 60                 | 4 444           | 4 805   |
| DEMANDA                       | 64                                  | 2                    | 88                        | 151                  | 32                       | 321                | -               | 658     |
| COLOCADOS 2/                  | -                                   | -                    | -                         | -                    | -                        | -                  | -               | -       |
| <b>SAN MARTÍN</b>             |                                     |                      |                           |                      |                          |                    |                 |         |
| OFERTA                        | 22                                  | 24                   | 43                        | 494                  | 81                       | 126                | 3 039           | 3 829   |
| DEMANDA                       | 63                                  | 2                    | 147                       | 488                  | 156                      | 393                | -               | 1 249   |
| COLOCADOS 2/                  | 3                                   | -                    | 27                        | 11                   | 2                        | 13                 | -               | 56      |
| <b>TACNA</b>                  |                                     |                      |                           |                      |                          |                    |                 |         |
| OFERTA                        | 30                                  | 9                    | 50                        | 500                  | 65                       | 128                | 3 467           | 4 249   |
| DEMANDA                       | 23                                  | -                    | 165                       | 298                  | 56                       | 494                | -               | 1 036   |
| COLOCADOS 2/                  | 3                                   | -                    | 9                         | 65                   | 3                        | 48                 | -               | 122     |
| <b>TUMBES</b>                 |                                     |                      |                           |                      |                          |                    |                 |         |
| OFERTA                        | 15                                  | 15                   | 24                        | 565                  | 66                       | 121                | 2 418           | 3 224   |
| DEMANDA                       | 6                                   | -                    | 41                        | 113                  | 14                       | 367                | -               | 541     |
| COLOCADOS 2/                  | -                                   | -                    | 16                        | 12                   | 9                        | 16                 | -               | 50      |
| <b>UCAYALI</b>                |                                     |                      |                           |                      |                          |                    |                 |         |
| OFERTA                        | 5                                   | 4                    | 16                        | 117                  | 24                       | 38                 | 2 312           | 2 516   |
| DEMANDA                       | 22                                  | 1                    | 70                        | 39                   | 14                       | 80                 | -               | 226     |
| COLOCADOS 2/                  | 1                                   | -                    | 32                        | 7                    | -                        | 391                | -               | 430     |
| <b>NO DETERMINADO</b>         |                                     |                      |                           |                      |                          |                    |                 |         |
| OFERTA                        | -                                   | -                    | -                         | 6                    | 1                        | 2                  | 51              | 60      |
| DEMANDA                       | -                                   | -                    | -                         | -                    | -                        | -                  | -               | -       |
| COLOCADOS 2/                  | -                                   | -                    | -                         | -                    | -                        | -                  | -               | -       |
| <b>TOTAL</b>                  |                                     |                      |                           |                      |                          |                    |                 |         |
| OFERTA                        | 1 634                               | 849                  | 3 055                     | 25 268               | 4 135                    | 8 984              | 303 131         | 347 056 |
| DEMANDA                       | 2 953                               | 139                  | 51 263                    | 25 672               | 2 974                    | 51 175             | -               | 134 176 |
| COLOCADOS                     | 383                                 | 9                    | 2 814                     | 1 156                | 288                      | 17 656             | -               | 22 157  |

FUENTE : MINISTERIO DE TRABAJO Y PROMOCIÓN DEL EMPLEO - MTPE  
DIRECCIÓN GENERAL DEL SERVICIO NACIONAL DEL EMPLEO - Portal Empleos Perú

ELABORACIÓN: MTPE - OGETIC - OFICINA DE ESTADÍSTICA

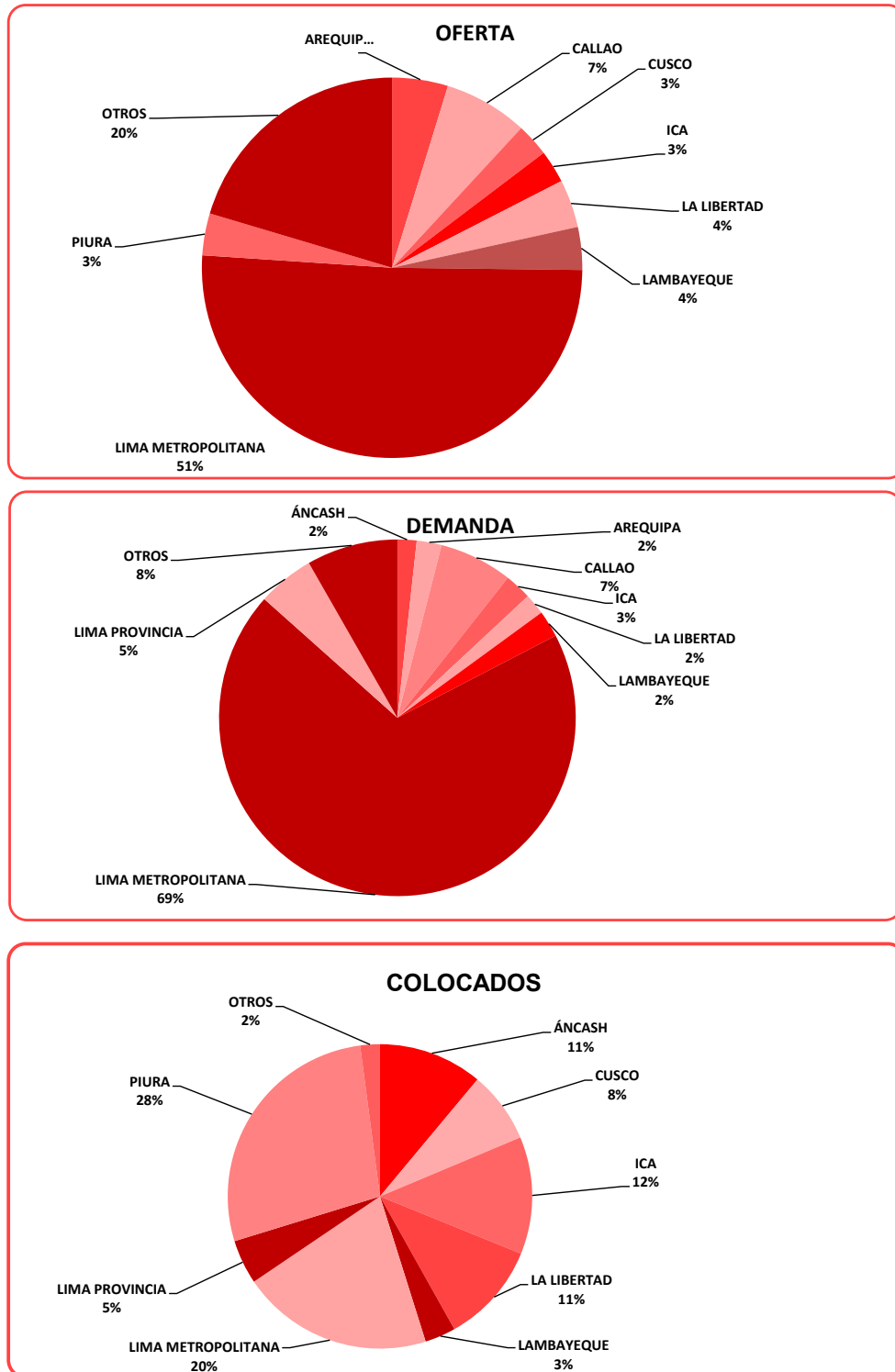
1/ Para elaborar las ocupaciones agrupadas, se trabajó con los cargos establecidos en el portal de Empleos Perú, dado que no cuenta con codificación en sus ocupaciones.

Nota: Un usuario puede recibir el servicio en dos o más regiones, por lo que es contabilizado para cada región en la que recibe el servicio, mientras que a nivel nacional sólo es contabilizada una vez; por lo tanto, la suma a nivel regional no siempre coincidirá con la suma a nivel nacional.

GRÁFICO Nº 20

PERÚ

SERVICIO DE BOLSA DE TRABAJO, SEGÚN DIRECCIÓN / GERENCIA REGIONAL  
2021



FUENTE : MINISTERIO DE TRABAJO Y PROMOCIÓN DEL EMPLEO - MTPE  
DIRECCIÓN GENERAL DEL SERVICIO NACIONAL DEL EMPLEO - Portal Empleos Perú

ELABORACIÓN: MTPE - OGETIC - OFICINA DE ESTADÍSTICA

Nota: Un usuario puede recibir el servicio en dos o más regiones, por lo que es contabilizado para cada región en la que recibe el servicio, mientras que a nivel nacional sólo es contabilizada una vez; por lo tanto, la suma a nivel regional no siempre coincidirá con la suma a nivel nacional.



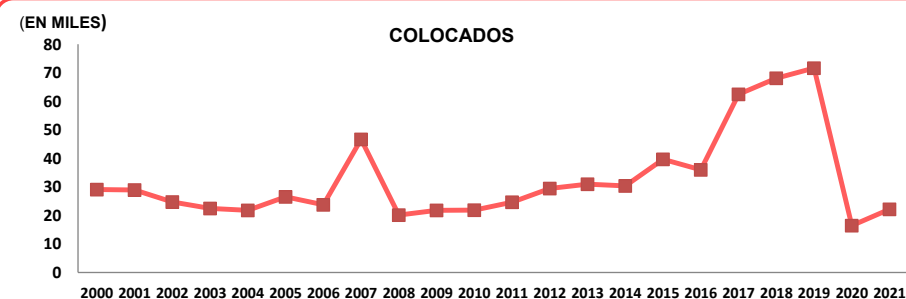
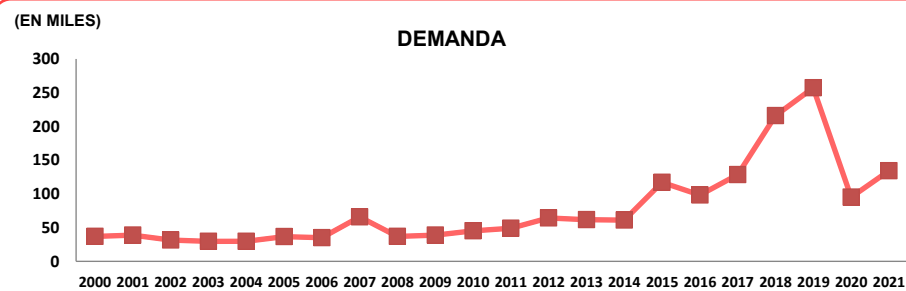
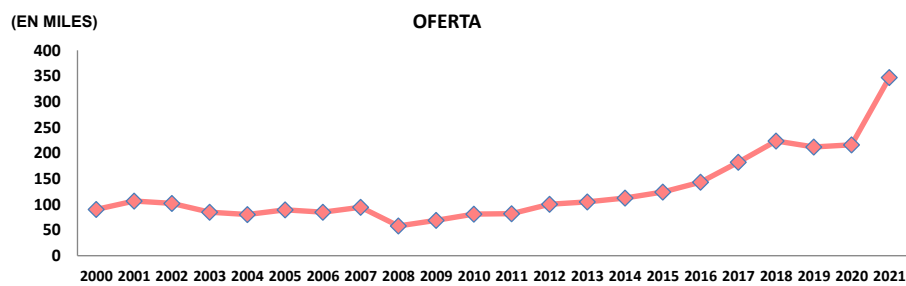
**PERÚ**

**CUADRO N° 196**

**SERVICIO DE BOLSA DE TRABAJO, SEGÚN AÑO**

**2000 - 21**

| AÑO  | OFERTA  | DEMANDA | COLOCADOS |
|------|---------|---------|-----------|
| 2000 | 90 051  | 36 803  | 29 042    |
| 2001 | 106 590 | 38 713  | 28 910    |
| 2002 | 101 797 | 31 544  | 24 724    |
| 2003 | 84 724  | 29 752  | 22 469    |
| 2004 | 80 064  | 29 716  | 21 809    |
| 2005 | 89 342  | 36 615  | 26 544    |
| 2006 | 84 854  | 35 007  | 23 733    |
| 2007 | 94 281  | 65 883  | 46 684    |
| 2008 | 57 920  | 36 859  | 20 127    |
| 2009 | 69 089  | 38 905  | 21 773    |
| 2010 | 80 824  | 45 117  | 21 872    |
| 2011 | 81 949  | 48 984  | 24 648    |
| 2012 | 100 268 | 64 226  | 29 436    |
| 2013 | 104 811 | 61 889  | 30 942    |
| 2014 | 112 188 | 61 245  | 30 323    |
| 2015 | 124 234 | 117 153 | 39 673    |
| 2016 | 143 341 | 98 363  | 35 999    |
| 2017 | 182 137 | 128 469 | 62 432    |
| 2018 | 223 631 | 215 989 | 68 064    |
| 2019 | 211 583 | 257 210 | 71 640    |
| 2020 | 215 859 | 95 120  | 16 434    |
| 2021 | 347 056 | 134 175 | 22 157    |



FUENTE : MINISTERIO DE TRABAJO Y PROMOCIÓN DEL EMPLEO - MTPE  
DIRECCIÓN GENERAL DEL SERVICIO NACIONAL DEL EMPLEO - Portal Empleos Perú

ELABORACIÓN: MTPE - OGÉTIC - OFICINA DE ESTADÍSTICA

**Nota:** Un usuario puede recibir el servicio en dos o más regiones, por lo que es contabilizado para cada región en la que recibe el servicio, mientras que a nivel nacional sólo es contabilizada una vez; por lo tanto, la suma a nivel regional no siempre coincidirá con la suma a nivel nacional.



CUADRO Nº 197

PERÚ

SERVICIO DE BOLSA DE TRABAJO DE PERSONAS CON DISCAPACIDAD,  
SEGÚN DIRECCIÓN / GERENCIA REGIONAL

2021

| DIRECCIÓN / GERENCIA REGIONAL     | OFERTA       | DEMANDA      | COLOCADOS  |
|-----------------------------------|--------------|--------------|------------|
| AMAZONAS                          | 19           | -            | -          |
| ÁNCASH                            | 70           | 223          | 7          |
| APURÍMAC                          | 15           | 21           | -          |
| AREQUIPA                          | 71           | 88           | -          |
| AYACUCHO                          | 19           | 23           | 7          |
| CAJAMARCA                         | 31           | 25           | -          |
| CALLAO                            | 182          | 168          | 1          |
| CUSCO                             | 61           | 99           | 65         |
| HUANCAVELICA                      | 18           | 12           | -          |
| HUÁNUCO                           | 30           | 5            | -          |
| ICA                               | 75           | 52           | 4          |
| JUNÍN                             | 52           | 84           | 4          |
| LA LIBERTAD                       | 75           | 91           | 1          |
| LAMBAYEQUE                        | 102          | 50           | 9          |
| LIMA METROPOLITANA (SEDE CENTRAL) | 1 366        | 1 330        | 14         |
| LIMA PROVINCIA                    | 48           | 86           | 10         |
| LORETO                            | 50           | -            | -          |
| MADRE DE DIOS                     | 8            | 5            | -          |
| MOQUEGUA                          | 17           | 22           | -          |
| PASCO                             | 14           | 4            | -          |
| PIURA                             | 68           | 20           | 1          |
| PUNO                              | 26           | 45           | -          |
| SAN MARTÍN                        | 35           | 2            | 1          |
| TACNA                             | 51           | 19           | 4          |
| TUMBES                            | 53           | 2            | 1          |
| UCAYALI                           | 18           | 9            | 1          |
| <b>TOTAL</b>                      | <b>2 574</b> | <b>2 485</b> | <b>125</b> |

FUENTE : MINISTERIO DE TRABAJO Y PROMOCIÓN DEL EMPLEO - MTPE  
DIRECCIÓN GENERAL DEL SERVICIO NACIONAL DEL EMPLEO - Portal Empleos Perú

ELABORACIÓN: MTPE - OGETIC - OFICINA DE ESTADÍSTICA

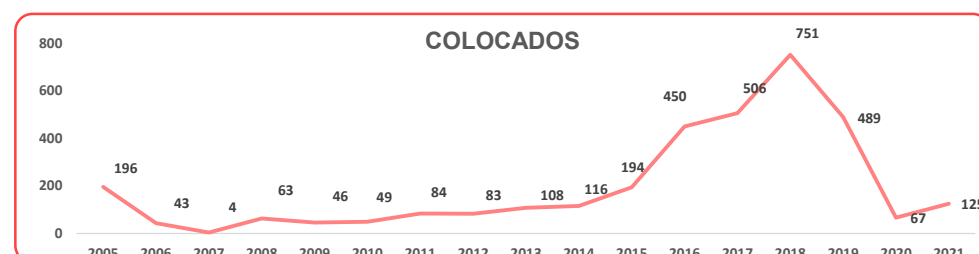
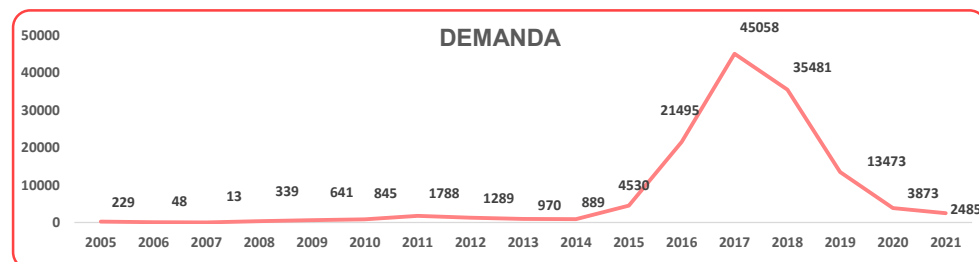
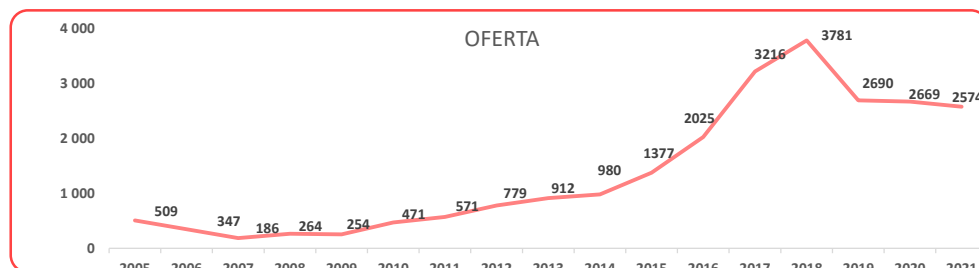
**Nota:** Un usuario puede recibir el servicio en dos o más regiones, por lo que es contabilizado para cada región en la que recibe el servicio, mientras que a nivel nacional sólo es contabilizada una vez; por lo tanto, la suma a nivel regional no siempre coincidirá con la suma a nivel nacional.

CUADRO Nº 198

PERÚ

**SERVICIO DE BOLSA DE TRABAJO DE PERSONAS CON  
DISCAPACIDAD, SEGÚN AÑO  
2005 - 21**

| AÑO  | OFERTA | DEMANDA | COLOCADOS |
|------|--------|---------|-----------|
| 2005 | 509    | 229     | 196       |
| 2006 | 347    | 48      | 43        |
| 2007 | 186    | 13      | 4         |
| 2008 | 264    | 339     | 63        |
| 2009 | 254    | 641     | 46        |
| 2010 | 471    | 845     | 49        |
| 2011 | 571    | 1 788   | 84        |
| 2012 | 779    | 1 289   | 83        |
| 2013 | 912    | 970     | 108       |
| 2014 | 980    | 889     | 116       |
| 2015 | 1 377  | 4 530   | 194       |
| 2016 | 2 025  | 21 495  | 450       |
| 2017 | 3 216  | 45 058  | 506       |
| 2018 | 3 781  | 35 481  | 751       |
| 2019 | 2 690  | 13 473  | 489       |
| 2020 | 2 669  | 3 873   | 67        |
| 2021 | 2 574  | 2 485   | 125       |



FUENTE : MINISTERIO DE TRABAJO Y PROMOCIÓN DEL EMPLEO - MTPE  
DIRECCIÓN GENERAL DEL SERVICIO NACIONAL DEL EMPLEO - Portal Empleos Perú

ELABORACIÓN: MTPE - OGETIC - OFICINA DE ESTADÍSTICA

**Nota:** Un usuario puede recibir el servicio en dos o más regiones, por lo que es contabilizado para cada región en la que recibe el servicio, mientras que a nivel nacional sólo es contabilizada una vez; por lo tanto, la suma a nivel regional no siempre coincidirá con la suma a nivel nacional.

## CUADRO N° 199

PERÚ

**CIUDADANOS EXTRANJEROS ATENDIDOS, BENEFICIADOS  
POR EL SERVICIO DE LA BOLSA DE TRABAJO**

2021

| AMBITO GEOGRÁFICO         | EXTRANJEROS | NACIONALES | TOTAL   |
|---------------------------|-------------|------------|---------|
| <b>LIMA METROPOLITANA</b> |             |            |         |
| OFERTA                    | 7 151       | 176 512    | 183 663 |
| COLOCADOS                 | 25          | 4 312      | 4 337   |
| <b>REGIÓN</b>             |             |            |         |
| OFERTA                    | 1 773       | 170 544    | 172 317 |
| COLOCADOS                 | 44          | 17 885     | 17 929  |
| <b>TOTAL</b>              |             |            |         |
| OFERTA                    | 8 924       | 347 056    | 355 980 |
| COLOCADOS                 | 69          | 22 157     | 22 226  |

FUENTE : MINISTERIO DE TRABAJO Y PROMOCIÓN DEL EMPLEO - MTPE  
DIRECCIÓN GENERAL DEL SERVICIO NACIONAL DEL EMPLEO - Portal Empleos Perú

ELABORACIÓN: MTPE - OGETIC - OFICINA DE ESTADÍSTICA

**Nota:** Un usuario puede recibir el servicio en dos o más regiones, por lo que es contabilizado para cada región en la que recibe el servicio, mientras que a nivel nacional sólo es contabilizada una vez; por lo tanto, la suma a nivel regional no siempre coincidirá con la suma a nivel nacional.

## CUADRO Nº 200

## PERÚ

CIUDADANOS EXTRANJEROS ATENDIDOS, BENEFICIADOS POR EL  
SERVICIO DE LA BOLSA DE TRABAJO, SEGÚN PAÍS DE ORIGEN

2021

| PAÍS            | OFERTA       | COLOCADOS |
|-----------------|--------------|-----------|
| VENEZUELA       | 8 148        | 22        |
| COLOMBIA        | 293          | -         |
| ARGENTINA       | 72           | -         |
| ECUADOR         | 65           | -         |
| CUBA            | 47           | -         |
| BOLIVIA         | 45           | -         |
| ESPAÑA          | 45           | -         |
| CHILE           | 39           | -         |
| BRASIL          | 31           | -         |
| MÉXICO          | 23           | -         |
| RESTO DE PAÍSES | 116          | 47        |
| <b>TOTAL</b>    | <b>8 924</b> | <b>69</b> |

**FUENTE** : MINISTERIO DE TRABAJO Y PROMOCIÓN DEL EMPLEO - MTPE  
DIRECCIÓN GENERAL DEL SERVICIO NACIONAL DEL EMPLEO - Portal Empleos Perú

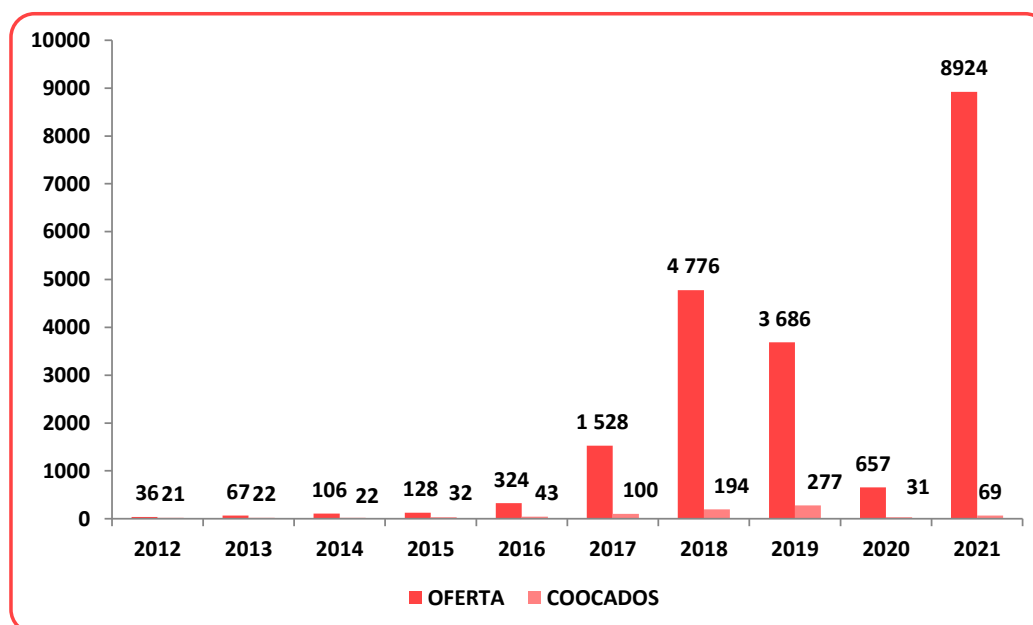
**ELABORACIÓN:** MTPE - OGETIC - OFICINA DE ESTADÍSTICA

**Nota:** Del total de personas de nacionalidad extranjera colocadas, se pudieron identificar a 22, en tanto que en el resto no consignaron el país de procedencia. Cabe señalar que los registros de referencia son el Portal Empleos Perú y la Base de datos de los Centros de Empleo.

## CUADRO N° 201

**PERÚ**  
**CIUDADANOS EXTRANJEROS ATENDIDOS EN EL SERVICIO DE BOLSA**  
**DE TRABAJO, SEGÚN AÑO**  
**2012 - 21**

| AÑO  | OFERTA | COLOCADOS |
|------|--------|-----------|
| 2012 | 36     | 21        |
| 2013 | 67     | 22        |
| 2014 | 106    | 22        |
| 2015 | 128    | 32        |
| 2016 | 324    | 43        |
| 2017 | 1 528  | 100       |
| 2018 | 4 776  | 194       |
| 2019 | 3 686  | 277       |
| 2020 | 657    | 31        |
| 2021 | 8 924  | 69        |



**FUENTE** : MINISTERIO DE TRABAJO Y PROMOCIÓN DEL EMPLEO - MTPE  
 DIRECCIÓN GENERAL DEL SERVICIO NACIONAL DEL EMPLEO - Portal Empleos Perú

**ELABORACIÓN:** MTPE - OGETIC - OFICINA DE ESTADÍSTICA

**Nota:** Un usuario puede recibir el servicio en dos o más regiones, por lo que es contabilizado para cada región en la que recibe el servicio, mientras que a nivel nacional sólo es contabilizada una vez; por lo tanto, la suma a nivel regional no siempre coincidirá con la suma a nivel nacional.

CUADRO N° 202

PERÚ

CERTIFICADOS EMITIDOS A TRAVÉS DEL SERVICIO DE CERTIFICADO ÚNICO LABORAL PARA JÓVEN POR MES,  
SEGÚN DIRECCIÓN Y GERENCIA REGIONAL

2021

| DIRECCIÓN / GERENCIA REGIONAL     | MES                   |                |               |                |                |                |                |                |                |                |                |                | TOTAL            |
|-----------------------------------|-----------------------|----------------|---------------|----------------|----------------|----------------|----------------|----------------|----------------|----------------|----------------|----------------|------------------|
|                                   | CERTIFICADOS EMITIDOS |                |               |                |                |                |                |                |                |                |                |                |                  |
|                                   | ENERO                 | FEBRERO        | MARZO         | ABRIL          | MAYO           | JUNIO          | JULIO          | AGOSTO         | SEPTIEMBRE     | OCTUBRE        | NOVIEMBRE      | DICIEMBRE      |                  |
| AMAZONAS                          | 396                   | 447            | 290           | 225            | 313            | 570            | 587            | 641            | 636            | 545            | 697            | 545            | 5 886            |
| ÁNCASH                            | 2 103                 | 2 034          | 2 018         | 2 658          | 2 685          | 2 827          | 3 890          | 6 254          | 5 149          | 4 128          | 6 267          | 5 750          | 45 765           |
| APURÍMAC                          | 326                   | 464            | 346           | 311            | 543            | 724            | 743            | 1 259          | 760            | 597            | 1 147          | 957            | 8 171            |
| AREQUIPA                          | 3 786                 | 3 621          | 3 692         | 4 442          | 5 649          | 4 933          | 6 303          | 10 344         | 8 326          | 7 224          | 10 511         | 8 616          | 77 425           |
| AYACUCHO                          | 736                   | 690            | 689           | 699            | 990            | 1 239          | 1 443          | 1 883          | 1 415          | 1 085          | 2 274          | 1 876          | 15 027           |
| CAJAMARCA                         | 1 602                 | 1 614          | 1 574         | 1 732          | 2 070          | 2 117          | 2 838          | 3 764          | 3 000          | 2 851          | 4 098          | 2 966          | 30 212           |
| CALLAO                            | 8 673                 | 8 756          | 8 327         | 9 303          | 10 533         | 10 102         | 10 527         | 14 319         | 14 154         | 12 744         | 17 109         | 13 090         | 137 635          |
| CUSCO                             | 1 871                 | 2 288          | 2 082         | 1 942          | 2 536          | 3 282          | 4 282          | 8 010          | 4 581          | 3 497          | 5 748          | 4 730          | 44 840           |
| HUANCAVELICA                      | 599                   | 503            | 578           | 558            | 812            | 799            | 985            | 1 450          | 1 084          | 856            | 1 459          | 1 451          | 11 175           |
| HUÁNUCO                           | 902                   | 977            | 939           | 1 111          | 1 313          | 1 480          | 1 811          | 2 545          | 1 896          | 1 646          | 2 612          | 2 229          | 19 439           |
| ICA                               | 1 813                 | 2 363          | 2 331         | 2 745          | 2 608          | 2 927          | 3 745          | 5 897          | 5 265          | 4 235          | 8 744          | 7 554          | 50 245           |
| JUNÍN                             | 1 813                 | 2 018          | 2 169         | 2 108          | 2 586          | 2 751          | 3 555          | 6 119          | 4 063          | 3 377          | 5 074          | 4 178          | 39 756           |
| LA LIBERTAD                       | 3 918                 | 4 712          | 4 812         | 4 907          | 5 348          | 4 732          | 6 922          | 9 441          | 8 455          | 7 354          | 9 605          | 8 175          | 78 436           |
| LAMBAYEQUE                        | 3 660                 | 3 790          | 3 487         | 3 597          | 4 477          | 4 024          | 5 858          | 8 154          | 6 681          | 5 908          | 7 954          | 6 419          | 63 933           |
| LIMA METROPOLITANA (SEDE CENTRAL) | 53 303                | 54 800         | 50 995        | 55 469         | 64 519         | 55 593         | 66 529         | 87 261         | 89 930         | 78 877         | 112 451        | 86 389         | 856 331          |
| LIMA PROVINCIA                    | 2 323                 | 2 623          | 2 990         | 3 675          | 3 790          | 3 522          | 4 975          | 6 515          | 5 072          | 5 242          | 6 760          | 5 498          | 52 918           |
| LORETO                            | 1 707                 | 1 617          | 1 666         | 1 855          | 2 195          | 1 911          | 2 347          | 2 479          | 2 180          | 1 816          | 2 677          | 2 345          | 24 724           |
| MADRE DE DIOS                     | 131                   | 232            | 238           | 277            | 338            | 475            | 392            | 538            | 397            | 380            | 603            | 491            | 4 495            |
| MOQUEGUA                          | 498                   | 501            | 402           | 644            | 1 152          | 801            | 979            | 2 314          | 1 269          | 964            | 1 202          | 964            | 11 725           |
| PASCO                             | 676                   | 547            | 1 027         | 821            | 1 025          | 1 112          | 1 226          | 1 582          | 1 258          | 1 196          | 1 499          | 1 004          | 13 016           |
| PIURA                             | 3 664                 | 4 627          | 5 263         | 4 983          | 4 903          | 4 401          | 6 203          | 8 373          | 8 903          | 7 077          | 9 502          | 8 061          | 75 952           |
| PUNO                              | 1 018                 | 1 001          | 916           | 1 139          | 1 622          | 1 643          | 2 710          | 3 521          | 2 092          | 2 040          | 3 046          | 2 559          | 23 293           |
| SAN MARTÍN                        | 873                   | 1 203          | 886           | 815            | 1 007          | 849            | 1 216          | 1 919          | 1 848          | 1 522          | 1 932          | 1 968          | 16 083           |
| TACNA                             | 678                   | 630            | 648           | 806            | 998            | 1 109          | 1 389          | 2 041          | 1 305          | 1 061          | 1 926          | 1 436          | 14 027           |
| TUMBES                            | 364                   | 513            | 328           | 523            | 642            | 480            | 1 033          | 1 001          | 1 325          | 765            | 1 315          | 1 032          | 9 297            |
| UCAYALI                           | 816                   | 1 019          | 1 018         | 1 037          | 1 200          | 1 101          | 1 664          | 1 345          | 1 316          | 1 158          | 1 709          | 1 422          | 14 793           |
| <b>TOTAL</b>                      | <b>98 107</b>         | <b>103 454</b> | <b>99 568</b> | <b>108 275</b> | <b>125 787</b> | <b>115 420</b> | <b>144 063</b> | <b>198 514</b> | <b>182 304</b> | <b>158 079</b> | <b>227 777</b> | <b>181 641</b> | <b>1 742 989</b> |

FUENTE : MINISTERIO DE TRABAJO Y PROMOCIÓN DEL EMPLEO - MTPPE  
DIRECCIÓN GENERAL DEL SERVICIO NACIONAL DEL EMPLEO - Servicio de Certificado Único Laboral.

ELABORACIÓN: MTPPE - OFICINA DE ESTADÍSTICA

Nota: Un usuario puede recibir el servicio en dos o más regiones, por lo que es contabilizado para cada región en la que recibe el servicio, mientras que a nivel nacional solo es contabilizada una vez; por lo tanto, la suma a nivel regional no siempre coincidirá con la suma a nivel nacional.



PERÚ

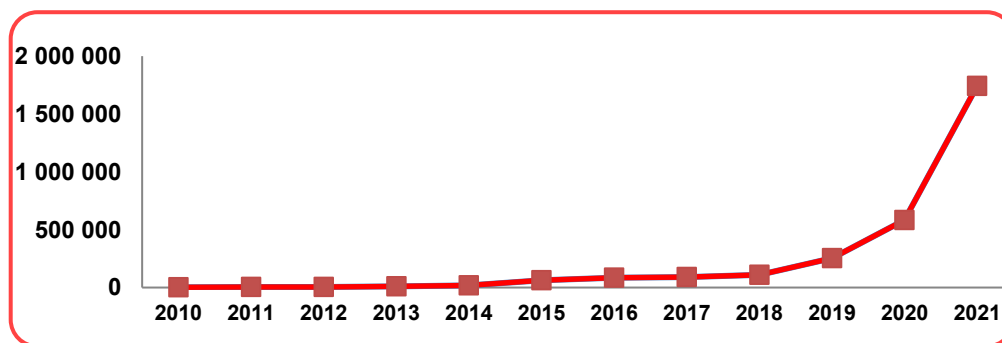
Ministerio de Trabajo y Promoción del Empleo

## CUADRO N° 203

PERÚ

**CERTIFICADOS EMITIDOS A TRAVÉS DEL SERVICIO DE  
CERTIFICADO ÚNICO LABORAL PARA JÓVEN - CERTIJOVEN,  
SEGÚN AÑO  
2010 - 21**

| AÑO  | CERTIFICADOS EMITIDOS |
|------|-----------------------|
| 2010 | 2 147                 |
| 2011 | 4 556                 |
| 2012 | 4 746                 |
| 2013 | 9 377                 |
| 2014 | 18 152                |
| 2015 | 62 195                |
| 2016 | 84 109                |
| 2017 | 89 820                |
| 2018 | 108 852               |
| 2019 | 254 839               |
| 2020 | 582 581               |
| 2021 | 1 742 989             |



**FUENTE :** MINISTERIO DE TRABAJO Y PROMOCIÓN DEL EMPLEO - MTPE  
DIRECCIÓN GENERAL DEL SERVICIO NACIONAL DEL EMPLEO - Servicio de Certificado  
único laboral.

**ELABORACIÓN:** MTPE - OGETIC - OFICINA DE ESTADÍSTICA

**Nota:** El Certificado Único Laboral amplió su cobertura para la atención a personas de 30 años a más, a partir del mes de julio del 2020. Anteriormente, el servicio se brindaba exclusivamente a jóvenes de 18 a 29 años.

# XIII. CAPACITACIÓN Y DIFUSIÓN LABORAL

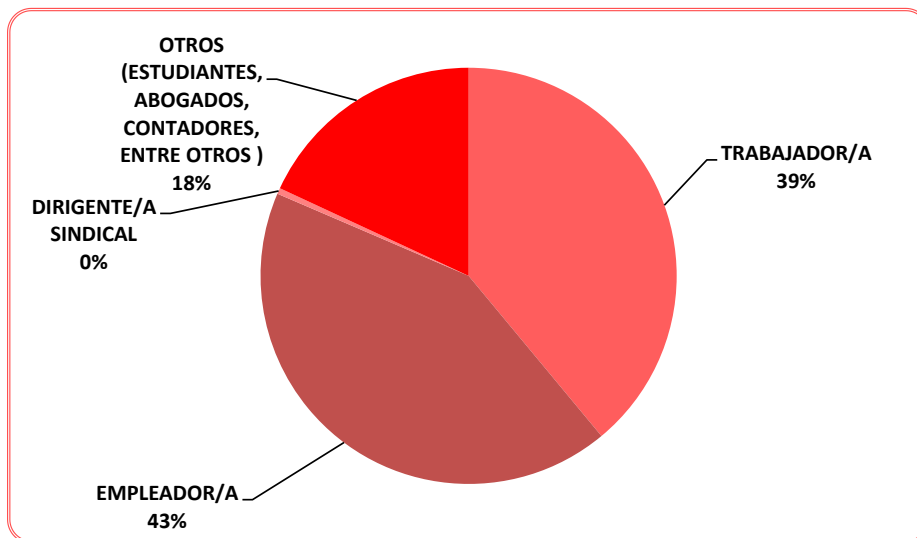


CUADRO N° 204

PERÚ

**PERSONAS CAPACITADAS SOBRE LA NORMATIVA LABORAL VIGENTE POR LA DIRECCIÓN DE PROMOCIÓN DE LA FORMALIZACIÓN LABORAL Y CAPACITACIÓN EN LA NORMATIVA LABORAL, SEGÚN TIPO DE USUARIO 2021**

| TIPO DE USUARIO   | PERSONAS CAPACITADAS |
|---|----------------------|
| TRABAJADOR/A  | 8 424                |
| EMPLEADOR/A   | 9 180                |
| DIRIGENTE/A SINDICAL                                    | 100                  |
| OTROS (ESTUDIANTES, ABOGADOS, CONTADORES, ENTRE OTROS ) | 3 908                |
| <b>TOTAL</b>  | <b>21 612</b>        |



FUENTE: MINISTERIO DE TRABAJO Y PROMOCIÓN DEL EMPLEO - MTPE

DIRECCIÓN DE PROMOCIÓN DE LA FORMALIZACIÓN LABORAL Y CAPACITACIÓN EN LA NORMATIVA LABORAL -DPFLCNL

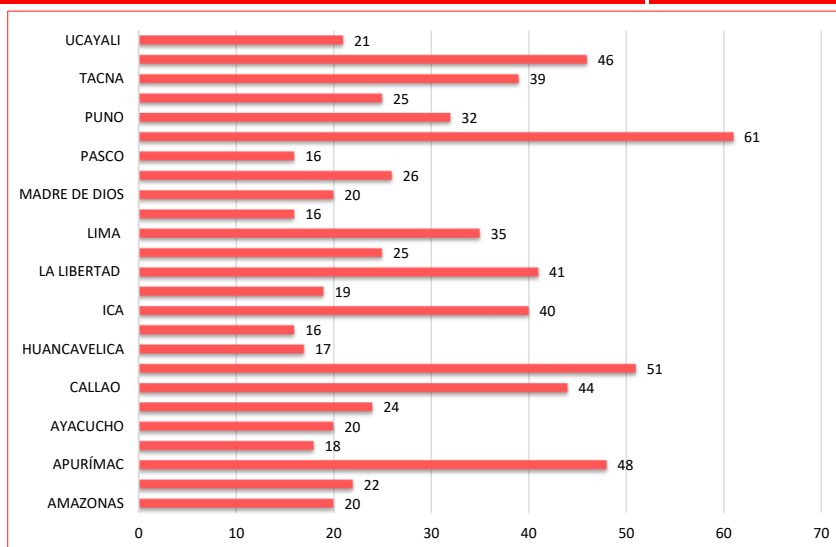
ELABORACIÓN : MTPE - OGETIC - OFICINA DE ESTADÍSTICA

CUADRO N° 205

PERÚ

**FUNCIONARIOS Y SERVIDORES DE LAS DRTPE/GRTPE QUE RECIBIERON ASISTENCIA TÉCNICA SOBRE: EL SUBSIDIO RECUPEREMOS EMPLEO FORMAL – D.U. N° 127-2020, MECANISMOS DE CAPACITACIÓN VIRTUAL, ESTRATEGIAS PARA LA DIFUSIÓN LABORAL MASIVA, PRINCIPALES CRITERIOS EN TORNO A LOS ÚLTIMOS CAMBIOS NORMATIVOS E INDICADORES DE GESTIONES, SEGÚN REGIÓN 2021**

| REGIÓN        | FUNCIONARIOS Y SERVIDORES |
|---------------|---------------------------|
| AMAZONAS      | 20                        |
| ÁNCASH        | 22                        |
| APURÍMAC      | 48                        |
| AREQUIPA      | 18                        |
| AYACUCHO      | 20                        |
| CAJAMARCA     | 24                        |
| CALLAO        | 44                        |
| CUSCO         | 51                        |
| HUANCAVELICA  | 17                        |
| HUÁNUCO       | 16                        |
| ICA           | 40                        |
| JUNÍN         | 19                        |
| LA LIBERTAD   | 41                        |
| LAMBAYEQUE    | 25                        |
| LIMA          | 35                        |
| LORETO        | 16                        |
| MADRE DE DIOS | 20                        |
| MOQUEGUA      | 26                        |
| PASCO         | 16                        |
| PIURA         | 61                        |
| PUNO          | 32                        |
| SAN MARTÍN    | 25                        |
| TACNA         | 39                        |
| TUMBES        | 46                        |
| UCAYALI       | 21                        |
| <b>TOTAL</b>  | <b>742</b>                |



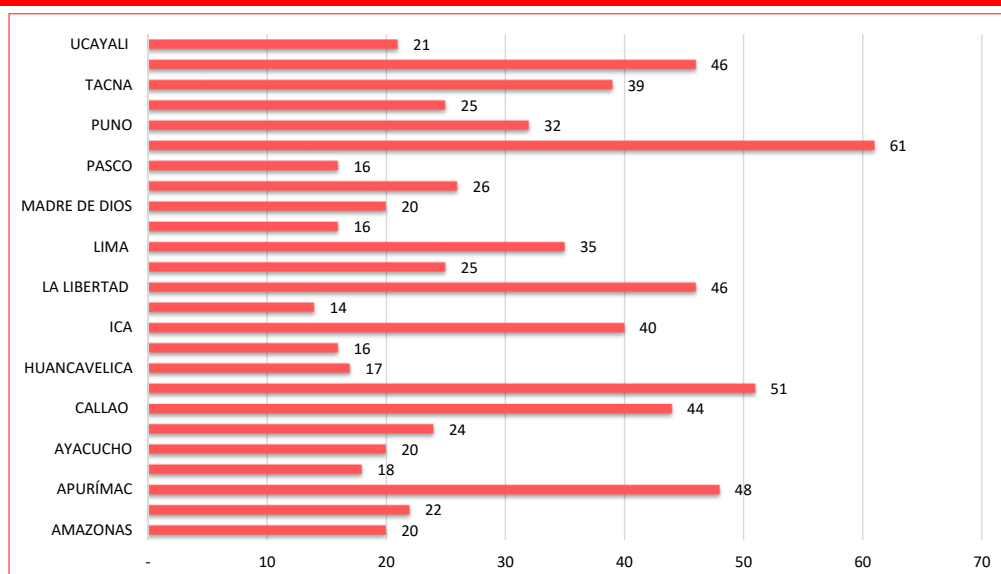
FUENTE: MINISTERIO DE TRABAJO Y PROMOCIÓN DEL EMPLEO - MTPE  
DIRECCIÓN DE PROMOCIÓN DE LA FORMALIZACIÓN LABORAL Y CAPACITACIÓN EN LA NORMATIVA LABORAL - DPFLCNL  
ELABORACIÓN: MTPE - OGETIC - OFICINA DE ESTADÍSTICA

CUADRO N° 206

PERÚ

**FUNCIONARIOS Y SERVIDORES DE LAS DRTPE/GRTPE QUE RECIBIERON ASISTENCIA TÉCNICA SOBRE: EL SUBSIDIO RECUPEREMOS EMPLEO FORMAL – D.U. N° 127-2020, MECANISMOS DE CAPACITACIÓN VIRTUAL, ESTRATEGIAS PARA LA DIFUSIÓN LABORAL MASIVA, PRINCIPALES CRITERIOS EN TORNO A LOS ÚLTIMOS CAMBIOS NORMATIVOS E INDICADORES DE GESTIONES, POR SEXO, SEGÚN REGIÓN 2021**

| REGIÓN        | SEXO       |            | TOTAL      |
|---------------|------------|------------|------------|
|               | HOMBRE     | MUJER      |            |
| AMAZONAS      | 8          | 12         | 20         |
| ÁNCASH        | 8          | 14         | 22         |
| APURÍMAC      | 26         | 22         | 48         |
| AREQUIPA      | 14         | 4          | 18         |
| AYACUCHO      | 11         | 9          | 20         |
| CAJAMARCA     | 5          | 19         | 24         |
| CALLAO        | 11         | 33         | 44         |
| CUSCO         | 7          | 44         | 51         |
| HUANCAVELICA  | 6          | 11         | 17         |
| HUÁNUCO       | 3          | 13         | 16         |
| ICA           | 16         | 24         | 40         |
| JUNÍN         | 3          | 11         | 14         |
| LA LIBERTAD   | 24         | 22         | 46         |
| LAMBAYEQUE    | 10         | 15         | 25         |
| LIMA          | 13         | 22         | 35         |
| LORETO        | 5          | 11         | 16         |
| MADRE DE DIOS | 10         | 10         | 20         |
| MOQUEGUA      | 7          | 19         | 26         |
| PASCO         | 8          | 8          | 16         |
| PIURA         | 23         | 38         | 61         |
| PUNO          | 17         | 15         | 32         |
| SAN MARTÍN    | 14         | 11         | 25         |
| TACNA         | 14         | 25         | 39         |
| TUMBES        | 23         | 23         | 46         |
| UCAYALI       | 10         | 11         | 21         |
| <b>TOTAL</b>  | <b>296</b> | <b>446</b> | <b>742</b> |



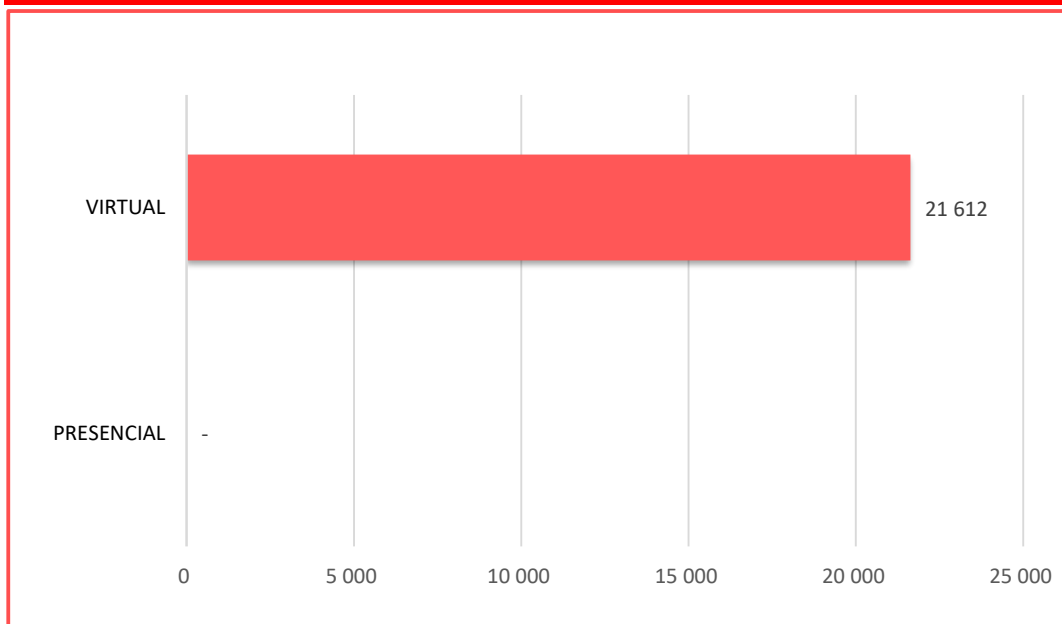
FUENTE: MINISTERIO DE TRABAJO Y PROMOCIÓN DEL EMPLEO - MTPE  
DIRECCIÓN DE PROMOCIÓN DE LA FORMALIZACIÓN LABORAL Y CAPACITACIÓN EN LA NORMATIVA LABORAL - DPFLCNL  
ELABORACIÓN : MTPE - OGETIC - OFICINA DE ESTADÍSTICA

CUADRO N° 207

**PERÚ**

**PERSONAS CAPACITADAS SOBRE LA NORMATIVA LABORAL VIGENTE  
POR LA DIRECCIÓN DE PROMOCIÓN DE LA FORMALIZACIÓN LABORAL  
Y CAPACITACIÓN EN LA NORMATIVA LABORAL, SEGÚN LA MODALIDAD  
DEL EVENTO  
2021**

| MODALIDAD    | PERSONAS CAPACITADAS |
|--------------|----------------------|
| PRESENCIAL   | -                    |
| VIRTUAL      | 21 612               |
| <b>TOTAL</b> | <b>21 612</b>        |



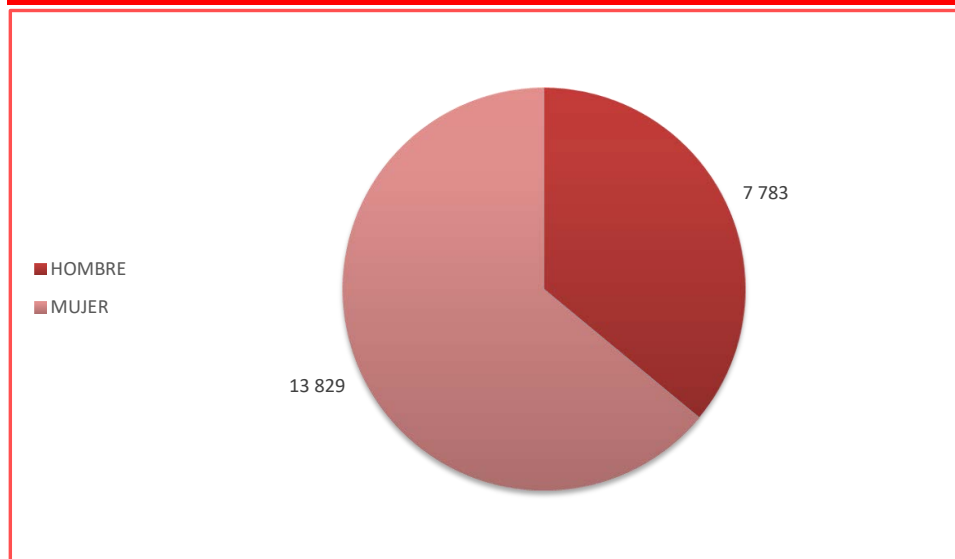
**FUENTE:** MINISTERIO DE TRABAJO Y PROMOCIÓN DEL EMPLEO - MTPE  
DIRECCIÓN DE PROMOCIÓN DE LA FORMALIZACIÓN LABORAL Y CAPACITACIÓN EN LA NORMATIVA LABORAL - DPFLCNL  
**ELABORACIÓN :** MTPE - OGETIC - OFICINA DE ESTADÍSTICA

CUADRO N° 208

## PERÚ

**PERSONAS CAPACITADAS SOBRE LA NORMATIVA LABORAL VIGENTE  
POR LA DIRECCIÓN DE PROMOCIÓN DE LA FORMALIZACIÓN LABORAL  
Y CAPACITACIÓN EN LA NORMATIVA LABORAL, SEGÚN SEXO  
2021**

| SEXO         | PERSONAS CAPACITADAS |
|--------------|----------------------|
| HOMBRE       | 7 783                |
| MUJER        | 13 829               |
| <b>TOTAL</b> | <b>21 612</b>        |



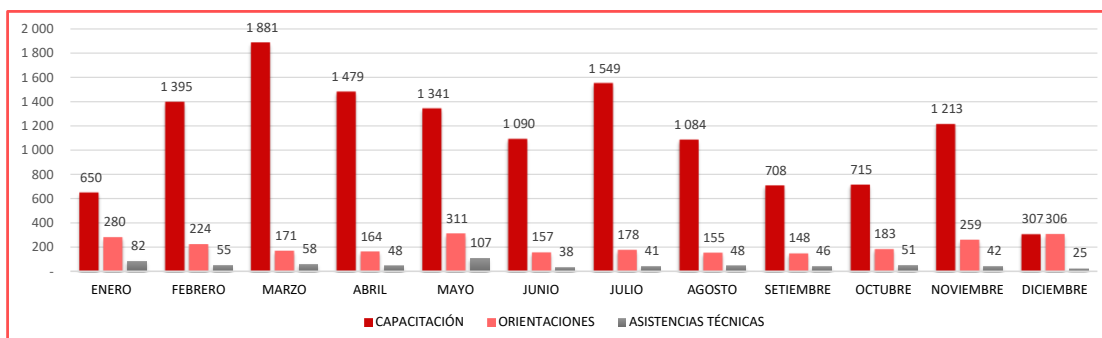
FUENTE: MINISTERIO DE TRABAJO Y PROMOCIÓN DEL EMPLEO - MTPE  
DIRECCIÓN DE PROMOCIÓN DE LA FORMALIZACIÓN LABORAL Y CAPACITACIÓN EN LA NORMATIVA LABORAL - DPFLCNL  
ELABORACIÓN : MTPE - OGETIC - OFICINA DE ESTADÍSTICA

CUADRO N° 209

## LIMA METROPOLITANA

NÚMERO DE PERSONAS BENEFICIADAS POR LOS SERVICIOS DE ORIENTACIÓN, ASISTENCIA TÉCNICA Y CAPACITACIÓN  
DEL CENTRO INTEGRADO FORMALIZA PERÚ, SEGÚN MES  
OFICINA DE ATENCIÓN DEL CENTRO INTEGRADO FORMALIZA PERÚ DE LIMA METROPOLITANA  
2021

| MES          | CAPACITACIÓN  | ORIENTACIONES | ASISTENCIAS TÉCNICAS |
|--------------|---------------|---------------|----------------------|
| ENERO        | 650           | 280           | 82                   |
| FEBRERO      | 1 395         | 224           | 55                   |
| MARZO        | 1 881         | 171           | 58                   |
| ABRIL        | 1 479         | 164           | 48                   |
| MAYO         | 1 341         | 311           | 107                  |
| JUNIO        | 1 090         | 157           | 38                   |
| JULIO        | 1 549         | 178           | 41                   |
| AGOSTO       | 1 084         | 155           | 48                   |
| SEPTIEMBRE   | 708           | 148           | 46                   |
| OCTUBRE      | 715           | 183           | 51                   |
| NOVIEMBRE    | 1 213         | 259           | 42                   |
| DICIEMBRE    | 307           | 306           | 25                   |
| <b>TOTAL</b> | <b>13 412</b> | <b>2 536</b>  | <b>641</b>           |



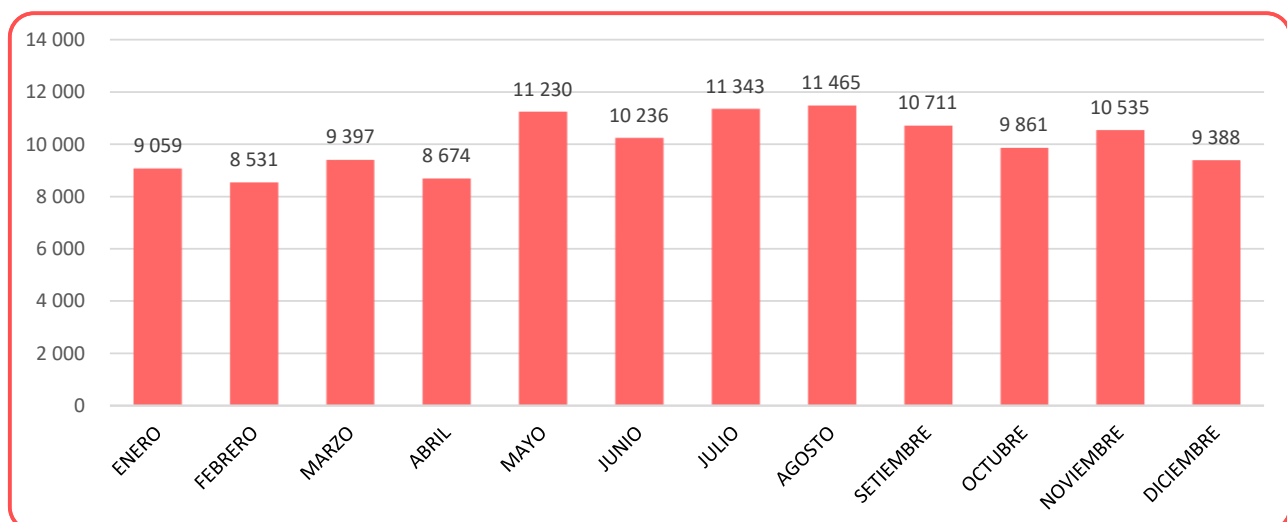
FUENTE: MINISTERIO DE TRABAJO Y PROMOCIÓN DEL EMPLEO - MTPE  
DIRECCIÓN DE PROMOCIÓN DE LA FORMALIZACIÓN LABORAL Y CAPACITACIÓN EN LA NORMATIVA LABORAL - DPFLCNL  
ELABORACIÓN : MTPE - OGETIC - OFICINA DE ESTADÍSTICA

CUADRO N° 210

PERÚ

**CONSULTAS ABSUELTAS VÍA TELEFÓNICA POR  
EL SERVICIO DE ABSOLUCIÓN DE CONSULTAS, SEGÚN MES  
2021**

| MES          | CONSULTAS ABSUELTAS VÍA TELEFÓNICA |
|--------------|------------------------------------|
| ENERO        | 9 059                              |
| FEBRERO      | 8 531                              |
| MARZO        | 9 397                              |
| ABRIL        | 8 674                              |
| MAYO         | 11 230                             |
| JUNIO        | 10 236                             |
| JULIO        | 11 343                             |
| AGOSTO       | 11 465                             |
| SETIEMBRE    | 10 711                             |
| OCTUBRE      | 9 861                              |
| NOVIEMBRE    | 10 535                             |
| DICIEMBRE    | 9 388                              |
| <b>TOTAL</b> | <b>120 430</b>                     |



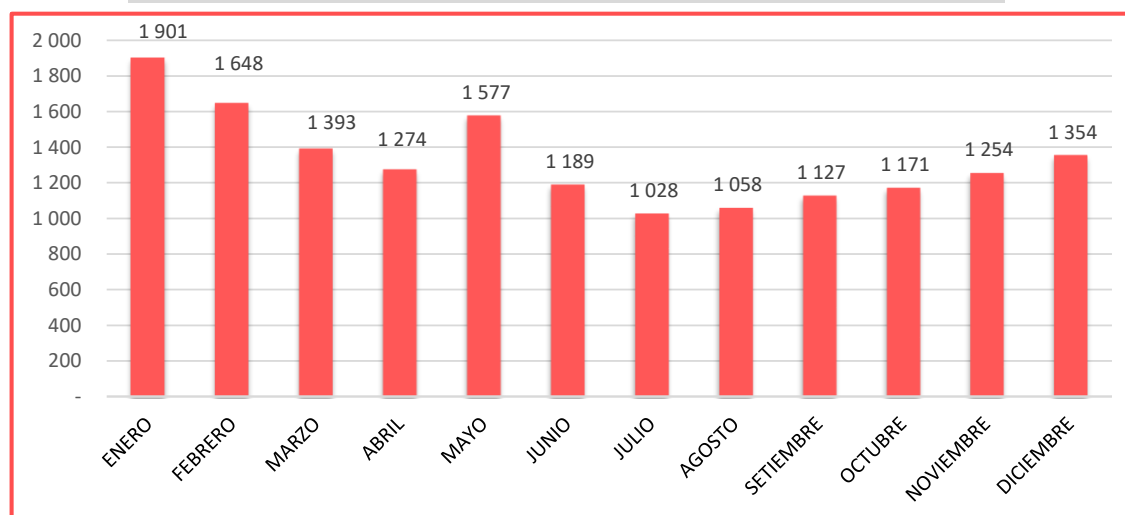
FUENTE: MINISTERIO DE TRABAJO Y PROMOCIÓN DEL EMPLEO - MTPE  
DIRECCIÓN DE PROMOCIÓN DE LA FORMALIZACIÓN LABORAL Y CAPACITACIÓN EN LA NORMATIVA LABORAL - DPFLCNL  
ELABORACIÓN : MTPE - OGETIC - OFICINA DE ESTADÍSTICA

PERÚ

CUADRO N° 211

**CONSULTAS ABSUELTAS VÍA TELEMÁTICA POR  
EL SERVICIO DE ABSOLUCIÓN DE CONSULTAS, SEGÚN MES  
2021**

| MES        | CONSULTAS ABSUELTAS<br>VÍA TELEMÁTICA |
|------------|---------------------------------------|
| ENERO      | 1 901                                 |
| FEBRERO    | 1 648                                 |
| MARZO      | 1 393                                 |
| ABRIL      | 1 274                                 |
| MAYO       | 1 577                                 |
| JUNIO      | 1 189                                 |
| JULIO      | 1 028                                 |
| AGOSTO     | 1 058                                 |
| SEPTIEMBRE | 1 127                                 |
| OCTUBRE    | 1 171                                 |
| NOVIEMBRE  | 1 254                                 |
| DICIEMBRE  | 1 354                                 |



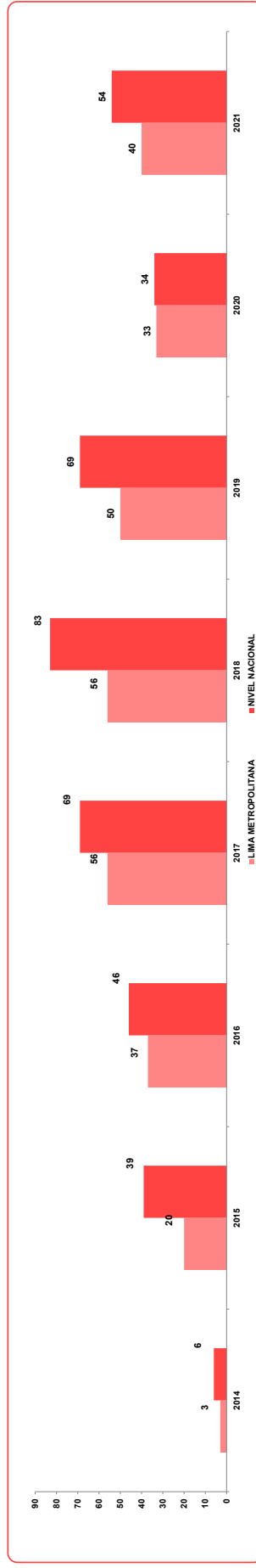
FUENTE: MINISTERIO DE TRABAJO Y PROMOCIÓN DEL EMPLEO - MTPE  
DIRECCIÓN DE PROMOCIÓN DE LA FORMALIZACIÓN LABORAL Y CAPACITACIÓN EN LA NORMATIVA LABORAL - DPFLCNL  
ELABORACIÓN : MTPE - OGETIC - OFICINA DE ESTADÍSTICA



**XIV. REGISTRO  
DE AUDITORES  
EN SEGURIDAD Y  
SALUD EN EL  
TRABAJO**

PERÚ  
 CUADRO Nº 212  
 REGISTRO DE AUDITORES INSCRITOS PARA LA EVALUACIÓN PERIÓDICA DEL SISTEMA DE GESTIÓN DE LA SEGURIDAD Y SALUD EN EL TRABAJO POR AÑOS, SEGÚN TRIMESTRE / MES  
 2014 - 21

| TRIMESTRE<br>MES | 2014               |      | 2015               |      | 2016               |      | 2017               |      | 2018               |      | 2019               |      | 2020               |      | 2021               |      |
|------------------|--------------------|------|--------------------|------|--------------------|------|--------------------|------|--------------------|------|--------------------|------|--------------------|------|--------------------|------|
|                  | LIMA METROPOLITANA | PERÚ | LIMA METROPOLITANA | PERÚ | LIMA METROPOLITANA | PERÚ | LIMA METROPOLITANA | PERÚ | LIMA METROPOLITANA | PERÚ | LIMA METROPOLITANA | PERÚ | LIMA METROPOLITANA | PERÚ | LIMA METROPOLITANA | PERÚ |
| I TRIMESTRE      | 1                  | 14   | 5                  | 14   | 8                  | 10   | 10                 | 14   | 12                 | 22   | 13                 | 17   | 16                 | 16   | 10                 | 13   |
| ENERO            | -                  | 4    | -                  | 3    | 3                  | 3    | 1                  | 2    | 4                  | 8    | 6                  | 7    | 8                  | 2    | 4                  | 4    |
| FEBRERO          | 1                  | 5    | 2                  | 5    | 1                  | 2    | 7                  | 8    | 2                  | 4    | 4                  | 5    | 2                  | 7    | 2                  | 7    |
| MARZO            | -                  | 3    | 3                  | 4    | 4                  | 5    | 2                  | 4    | 6                  | 10   | 3                  | 5    | 6                  | 1    | 2                  | 2    |
| II TRIMESTRE     | 3                  | 4    | 2                  | 4    | 6                  | 9    | 18                 | 22   | 20                 | 27   | 12                 | 18   | -                  | 10   | 14                 | 14   |
| ABRIL            | -                  | 1    | -                  | 4    | 4                  | 5    | -                  | 1    | 4                  | 7    | 2                  | 3    | -                  | 5    | 6                  | 6    |
| MAYO             | 1                  | 3    | 1                  | 3    | 1                  | 2    | 13                 | 15   | 6                  | 9    | 7                  | 10   | -                  | 1    | 2                  | 2    |
| JUNIO            | -                  | 1    | 1                  | 1    | 1                  | 2    | 5                  | 6    | 10                 | 11   | 3                  | 5    | -                  | 4    | 6                  | 6    |
| III TRIMESTRE    | 1                  | 12   | 7                  | 12   | 9                  | 12   | 17                 | 20   | 11                 | 18   | 13                 | 17   | 4                  | 5    | 17                 | 17   |
| JULIO            | 1                  | 3    | 3                  | 4    | 3                  | 3    | 10                 | 11   | 4                  | 5    | 5                  | 6    | 4                  | 4    | 5                  | 5    |
| AGOSTO           | -                  | 4    | 4                  | 5    | 3                  | 3    | 2                  | 3    | 4                  | 6    | 6                  | 9    | -                  | 4    | 6                  | 6    |
| SEPTIEMBRE       | -                  | 3    | 3                  | 3    | 3                  | 5    | 5                  | 6    | 3                  | 7    | 2                  | 2    | -                  | 4    | 6                  | 6    |
| IV TRIMESTRE     | 1                  | 9    | 6                  | 9    | 14                 | 15   | 11                 | 13   | 13                 | 16   | 12                 | 17   | 13                 | 7    | 12                 | 12   |
| OCTUBRE          | 1                  | 4    | 4                  | 5    | 3                  | 3    | 2                  | 4    | 8                  | 10   | 7                  | 9    | 2                  | 4    | 7                  | 7    |
| NOVIEMBRE        | -                  | 2    | 2                  | 2    | 3                  | 3    | 6                  | 6    | 3                  | 4    | 3                  | 4    | 5                  | 3    | 3                  | 3    |
| DICIEMBRE        | -                  | 2    | -                  | 2    | 8                  | 9    | 3                  | 3    | 2                  | 2    | 2                  | 4    | 6                  | -    | 2                  | 2    |
| TOTAL            | 3                  | 6    | 20                 | 39   | 37                 | 46   | 56                 | 69   | 56                 | 83   | 50                 | 69   | 33                 | 34   | 40                 | 56   |



FUENTE: MINISTERIO DE TRABAJO Y PROMOCIÓN DEL EMPLEO - MTPE  
 Dirección Regional de Trabajo y Promoción del Empleo de Lima Metropolitana  
 Dirección de Promoción y Protección de los Derechos Fundamentales y de la Seguridad y Salud en el Trabajo  
 Dirección de Gestión Operativa del Trabajo y Promoción del Empleo  
 Dirección de Gestión Operativa del Empleo  
 Nota: No se dispone de información debido a que el gobierno decretó el Estado de Emergencia Nacional, mediante D.S. N°044-2020-PCM; D.S. N°008-2020-SA que declara en Emergencia Sanitaria al Nivel Nacional y posteriores normas de ampliaciones y modificaciones



CUADRO N° 213

PERÚ

REGISTRO DE AUDITORES INSCRITOS AUTORIZADOS PARA LA EVALUACIÓN PERIÓDICA DEL SISTEMA DE GESTIÓN DE LA SEGURIDAD Y SALUD EN EL TRABAJO POR AÑO, SEGÚN DIRECCIÓN Y GERENCIA REGIONAL / ZONA DE TRABAJO

| DIRECCIÓN Y GERENCIA REGIONAL / ZONA DE TRABAJO | 2014 - 21 |           |           |           |           |           |           |           |
|---|-----------|-----------|-----------|-----------|-----------|-----------|-----------|-----------|
|   | 2014      | 2015      | 2016      | 2017      | 2018      | 2019      | 2020      | 2021      |
| ÁNCASH  | -         | -         | -         | 1         | 2         | 3         | -         | 1         |
| CHIMBOTE  | -         | -         | -         | 1         | 2         | 3         | -         | 1         |
| <b>AREQUIPA</b>                                 | <b>3</b>  | <b>3</b>  | -         | -         | <b>6</b>  | -         | -         | -         |
| AREQUIPA  | 3         | 3         | -         | -         | 6         | -         | -         | -         |
| <b>AYACUCHO</b>                                 | -         | -         | -         | <b>1</b>  | -         | -         | -         | -         |
| AYACUCHO  | -         | -         | -         | 1         | -         | -         | -         | -         |
| <b>CAJAMARCA</b>                                | -         | -         | -         | -         | -         | <b>2</b>  | -         | <b>4</b>  |
| CAJAMARCA                                       | -         | -         | -         | -         | -         | 2         | -         | 4         |
| <b>CALLAO</b>                                   | -         | -         | -         | <b>5</b>  | -         | -         | -         | -         |
| CALLAO  | -         | -         | -         | 5         | -         | -         | -         | -         |
| <b>HUÁNUCO</b>                                  | -         | -         | -         | -         | -         | <b>1</b>  | -         | -         |
| HUÁNUCO   | -         | -         | -         | -         | -         | 1         | -         | -         |
| <b>ICA</b>                                      | -         | <b>5</b>  | <b>2</b>  | <b>1</b>  | <b>1</b>  | <b>2</b>  | -         | -         |
| ICA   | -         | 3         | 1         | 1         | -         | 1         | -         | -         |
| PISCO   | -         | 2         | 1         | -         | 1         | 1         | -         | -         |
| <b>JUNÍN</b>                                    | -         | <b>6</b>  | -         | -         | <b>8</b>  | <b>5</b>  | -         | <b>2</b>  |
| HUANCAYO  | -         | 6         | -         | -         | 8         | 5         | -         | 2         |
| <b>LAMBAYEQUE</b>                               | -         | -         | -         | -         | -         | <b>1</b>  | -         | -         |
| CHICLAYO  | -         | -         | -         | -         | -         | 1         | -         | -         |
| <b>LIMA METROPOLITANA</b>                       | <b>3</b>  | <b>20</b> | <b>37</b> | <b>56</b> | <b>56</b> | <b>50</b> | <b>33</b> | <b>40</b> |
| LIMA METROPOLITANA                              | 3         | 20        | 37        | 56        | 56        | 50        | 33        | 40        |
| <b>LIMA</b>                                     | -         | <b>2</b>  | <b>2</b>  | -         | -         | -         | -         | <b>2</b>  |
| HUACHO  | -         | 2         | 2         | -         | -         | -         | -         | 2         |
| <b>PIURA</b>                                    | -         | <b>3</b>  | <b>5</b>  | <b>4</b>  | <b>8</b>  | <b>5</b>  | -         | <b>7</b>  |
| PIURA   | -         | -         | 4         | 4         | 6         | 4         | -         | 7         |
| SULLANA   | -         | 2         | -         | -         | -         | 1         | -         | -         |
| TALARA  | -         | 1         | 1         | -         | 2         | -         | -         | -         |
| <b>TACNA</b>                                    | -         | -         | -         | <b>1</b>  | -         | -         | <b>1</b>  | -         |
| TACNA   | -         | -         | -         | 1         | -         | -         | 1         | -         |
| <b>TUMBES</b>                                   | -         | -         | -         | -         | <b>1</b>  | -         | -         | -         |
| TUMBES  | -         | -         | -         | -         | 1         | -         | -         | -         |
| <b>UCAYALI</b>                                  | -         | -         | -         | -         | <b>1</b>  | -         | -         | -         |
| PUCALLPA  | -         | -         | -         | -         | 1         | -         | -         | -         |
| <b>TOTAL</b>                                    | <b>6</b>  | <b>39</b> | <b>46</b> | <b>69</b> | <b>83</b> | <b>69</b> | <b>34</b> | <b>56</b> |

FUENTE: MINISTERIO DE TRABAJO Y PROMOCIÓN DEL EMPLEO - MTPE

Dirección Regional de Trabajo y Promoción del Empleo de Lima Metropolitana  
Dirección de Promoción y Protección de los Derechos Fundamentales y de la Seguridad y Salud en el Trabajo  
Direcciones y Gerencias Regionales / Zonas de Trabajo y Promoción del Empleo

Elaboración: MTPE - OGETIC - OFICINA DE ESTADÍSTICA

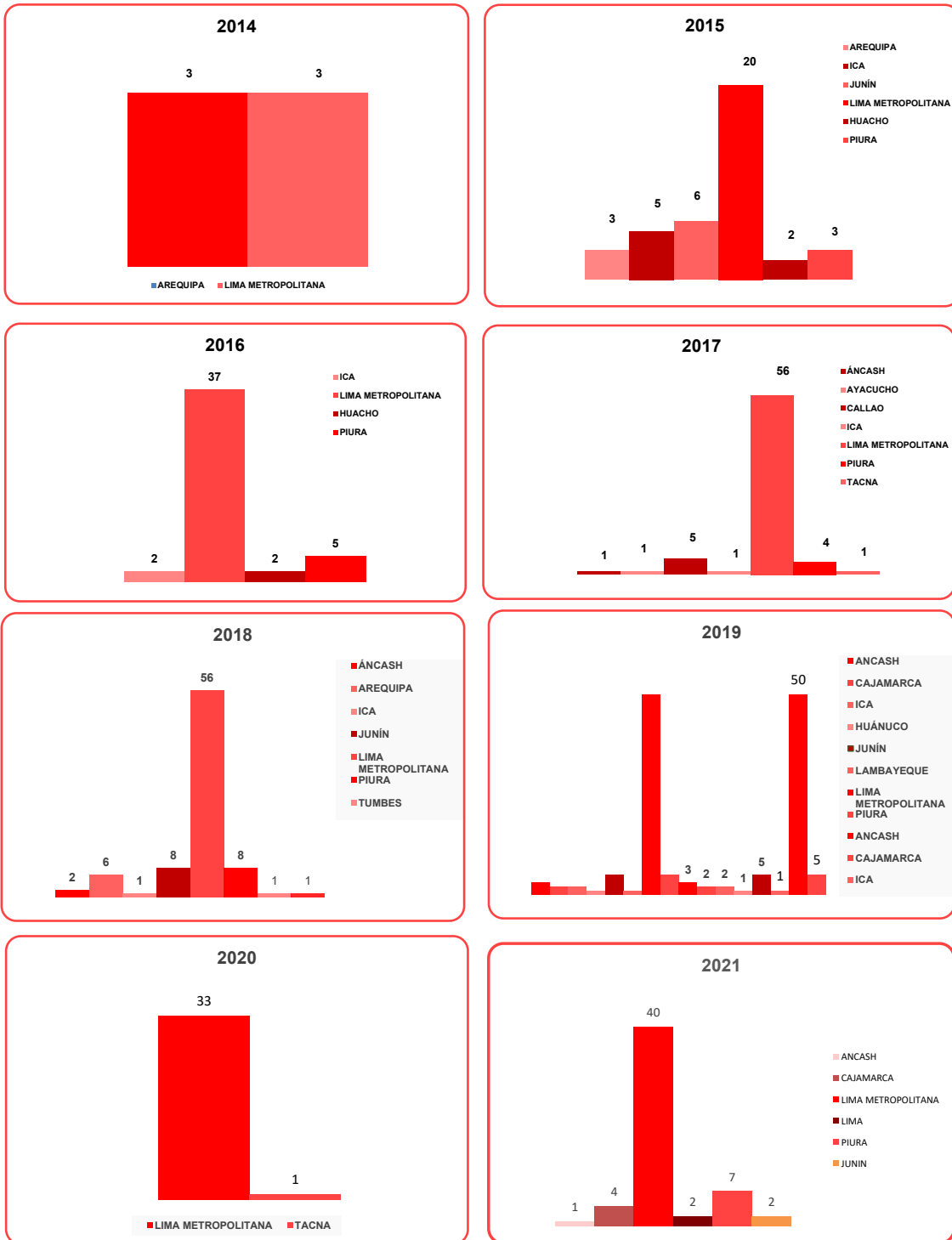
Nota: No se dispone de información debido a que el gobierno decretó el Estado de Emergencia Nacional, mediante D.S. N°044-2020-PCM; D.S. N°008-2020-SA que declara en Emergencia Sanitaria a Nivel Nacional y posteriores normas de ampliaciones y modificatorias

GRÁFICO N° 21

PERÚ

REGISTRO DE AUDITORES INSCRITOS AUTORIZADOS PARA LA EVALUACIÓN PERIÓDICA DEL SISTEMA DE GESTIÓN DE LA SEGURIDAD Y SALUD EN EL TRABAJO POR AÑO, SEGÚN DIRECCIÓN Y GERENCIA REGIONAL / ZONA DE TRABAJO

2014 - 21



FUENTE: MINISTERIO DE TRABAJO Y PROMOCIÓN DEL EMPLEO - MTPE  
 Dirección Regional de Trabajo y Promoción del Empleo de Lima Metropolitana  
 Dirección de Promoción y Protección de los Derechos Fundamentales y de la Seguridad y Salud en el Trabajo  
 Direcciones y Gerencias Regionales / Zonas de Trabajo y Promoción del Empleo  
 Elaboración: MTPE - OGETIC - OFICINA DE ESTADÍSTICA



CUADRO Nº 214

PERÚ  
REGISTRO DE AUDITORES INSCRITOS AUTORIZADOS PARA LA EVALUACIÓN PERIÓDICA DEL SISTEMA DE GESTIÓN DE LA SEGURIDAD Y SALUD EN EL TRABAJO POR AÑO / TRIMESTRE / MES, SEGÚN DIRECCIÓN Y GERENCIA REGIONAL / ZONA DE TRABAJO  
2014 - 21

| DIRECCIONES Y GERENCIAS REGIONALES / ZONA DE TRABAJO | 2014        |         |       |              |      |       |               |        |            |              |           |           | 2015        |         |       |              |      |       |               |        |            |              |           |           |
|--|-------------|---------|-------|--------------|------|-------|---------------|--------|------------|--------------|-----------|-----------|-------------|---------|-------|--------------|------|-------|---------------|--------|------------|--------------|-----------|-----------|
|  | I TRIMESTRE |         |       | II TRIMESTRE |      |       | III TRIMESTRE |        |            | IV TRIMESTRE |           |           | I TRIMESTRE |         |       | II TRIMESTRE |      |       | III TRIMESTRE |        |            | IV TRIMESTRE |           |           |
|  | ENERO       | FEBRERO | MARZO | ABRIL        | MAYO | JUNIO | JULIO         | AGOSTO | SEPTIEMBRE | OCTUBRE      | NOVIEMBRE | DICIEMBRE | ENERO       | FEBRERO | MARZO | ABRIL        | MAYO | JUNIO | JULIO         | AGOSTO | SEPTIEMBRE | OCTUBRE      | NOVIEMBRE | DICIEMBRE |
| AREQUIPA   | -           | -       | -     | -            | -    | 2     | -             | -      | -          | -            | 1         | -         | -           | -       | 1     | 1            | -    | -     | -             | -      | -          | -            | -         | -         |
| AREQUIPA   | -           | -       | -     | -            | 2    | -     | -             | -      | -          | -            | 1         | -         | -           | -       | 1     | 1            | -    | -     | -             | -      | -          | -            | -         | -         |
| ICA  | -           | -       | -     | -            | -    | -     | -             | -      | -          | -            | -         | -         | -           | 2       | -     | -            | -    | -     | -             | 1      | -          | -            | -         | -         |
| ICA  | -           | -       | -     | -            | -    | -     | -             | -      | -          | -            | -         | -         | -           | 2       | -     | -            | -    | -     | -             | -      | -          | -            | -         | -         |
| JUNIN  | -           | -       | -     | -            | -    | -     | -             | -      | -          | -            | -         | -         | -           | -       | -     | -            | -    | -     | -             | -      | -          | -            | -         | -         |
| JUNIN  | -           | -       | -     | -            | -    | -     | -             | -      | -          | -            | -         | -         | -           | -       | 2     | -            | -    | -     | -             | -      | -          | -            | -         | -         |
| HUANCAJO   | -           | -       | -     | -            | -    | -     | -             | -      | -          | -            | -         | -         | -           | -       | 1     | 2            | -    | -     | -             | -      | -          | -            | -         | -         |
| HUANCAJO   | -           | -       | -     | -            | -    | -     | -             | -      | -          | -            | -         | -         | -           | 1       | 2     | -            | -    | -     | -             | -      | -          | -            | -         | -         |
| LIMA METROPOLITANA                                   | 1           | -       | -     | -            | 1    | -     | -             | -      | -          | -            | -         | -         | -           | 2       | 3     | -            | 1    | 1     | 3             | 4      | -          | 4            | 2         | -         |
| LIMA METROPOLITANA                                   | 1           | -       | -     | -            | 1    | -     | -             | -      | -          | -            | -         | -         | -           | 2       | 3     | -            | 1    | 1     | 3             | 4      | -          | 4            | 2         | -         |
| LIMA   | -           | -       | -     | -            | -    | -     | -             | -      | -          | -            | -         | -         | -           | -       | 1     | -            | -    | -     | -             | -      | -          | -            | -         | -         |
| LIMA   | -           | -       | -     | -            | -    | -     | -             | -      | -          | -            | -         | -         | -           | -       | 1     | -            | -    | -     | -             | -      | -          | -            | -         | -         |
| HUACHO   | -           | -       | -     | -            | -    | -     | -             | -      | -          | -            | -         | -         | -           | -       | 1     | -            | -    | -     | -             | -      | -          | -            | -         | -         |
| PIURA  | -           | -       | -     | -            | -    | -     | -             | -      | -          | -            | -         | -         | -           | -       | -     | -            | -    | -     | -             | -      | -          | -            | -         | -         |
| PIURA  | -           | -       | -     | -            | -    | -     | -             | -      | -          | -            | -         | -         | -           | -       | -     | -            | -    | -     | -             | -      | -          | -            | -         | -         |
| SULLANA  | -           | -       | -     | -            | -    | -     | -             | -      | -          | -            | -         | -         | -           | -       | -     | -            | -    | -     | -             | -      | -          | -            | -         | -         |
| TALARA   | -           | -       | -     | -            | -    | -     | -             | -      | -          | -            | -         | -         | -           | -       | -     | -            | -    | -     | -             | -      | -          | -            | -         | -         |
| TOTAL  | -           | -       | -     | -            | 1    | 2     | 1             | -      | -          | 1            | -         | -         | -           | 4       | 5     | 5            | -    | 3     | 1             | 4      | 5          | 3            | 5         | 2         |

Continúa...

| DIRECCIONES Y GERENCIAS REGIONALES / ZONAS DE TRABAJO | 2016        |         |       |              |      |       |               |        |            |              |           |           | 2017        |         |       |              |      |       |               |        |            |              |           |           |
|---|-------------|---------|-------|--------------|------|-------|---------------|--------|------------|--------------|-----------|-----------|-------------|---------|-------|--------------|------|-------|---------------|--------|------------|--------------|-----------|-----------|
|   | I TRIMESTRE |         |       | II TRIMESTRE |      |       | III TRIMESTRE |        |            | IV TRIMESTRE |           |           | I TRIMESTRE |         |       | II TRIMESTRE |      |       | III TRIMESTRE |        |            | IV TRIMESTRE |           |           |
|   | ENERO       | FEBRERO | MARZO | ABRIL        | MAYO | JUNIO | JULIO         | AGOSTO | SEPTIEMBRE | OCTUBRE      | NOVIEMBRE | DICIEMBRE | ENERO       | FEBRERO | MARZO | ABRIL        | MAYO | JUNIO | JULIO         | AGOSTO | SEPTIEMBRE | OCTUBRE      | NOVIEMBRE | DICIEMBRE |
| ÁNCASH  | -           | -       | -     | -            | -    | -     | -             | -      | -          | -            | -         | -         | -           | -       | -     | -            | -    | -     | -             | -      | -          | -            | -         | -         |
| CHIMBOTE  | -           | -       | -     | -            | -    | -     | -             | -      | -          | -            | -         | -         | -           | -       | -     | -            | -    | -     | -             | -      | -          | -            | -         | -         |
| AYACUCHO  | -           | -       | -     | -            | -    | -     | -             | -      | -          | -            | -         | -         | -           | -       | -     | -            | -    | -     | -             | -      | -          | -            | -         | -         |
| AYACUCHO  | -           | -       | -     | -            | -    | -     | -             | -      | -          | -            | -         | -         | -           | -       | -     | -            | -    | -     | -             | -      | -          | -            | -         | -         |
| CALLAO  | -           | -       | -     | -            | -    | -     | -             | -      | -          | -            | -         | -         | -           | 1       | -     | 2            | -    | 2     | -             | -      | -          | -            | -         | -         |
| CALLAO  | -           | -       | -     | -            | -    | -     | -             | -      | -          | -            | -         | -         | -           | 1       | -     | 2            | -    | 2     | -             | -      | -          | -            | -         | -         |
| ICA   | -           | -       | -     | -            | 1    | 1     | -             | -      | -          | -            | -         | -         | -           | -       | -     | 1            | -    | -     | -             | -      | -          | -            | -         | -         |
| ICA   | -           | -       | -     | -            | -    | 1     | -             | -      | -          | -            | -         | -         | -           | -       | -     | 1            | -    | -     | -             | -      | -          | -            | -         | -         |
| PISCO   | -           | -       | -     | -            | -    | -     | -             | -      | -          | -            | -         | -         | -           | -       | -     | -            | -    | -     | -             | -      | -          | -            | -         | -         |
| PISCO   | -           | -       | -     | -            | -    | -     | -             | -      | -          | -            | -         | -         | -           | -       | -     | -            | -    | -     | -             | -      | -          | -            | -         | -         |
| LIMA METROPOLITANA                                    | 3           | 1       | 4     | 4            | 1    | 1     | 3             | 3      | 3          | 3            | 8         | 1         | 7           | 2       | -     | 13           | 5    | 10    | 2             | 5      | -          | 2            | 6         | 3         |
| LIMA METROPOLITANA                                    | 3           | 1       | 4     | 4            | 1    | 1     | 3             | 3      | 3          | 3            | 8         | 1         | 7           | 2       | -     | 13           | 5    | 10    | 2             | 5      | -          | 2            | 6         | 3         |
| LIMA  | -           | -       | -     | -            | -    | -     | -             | -      | -          | -            | -         | -         | -           | -       | -     | -            | -    | -     | -             | -      | -          | -            | -         | -         |
| LIMA  | -           | -       | -     | -            | -    | -     | -             | -      | -          | -            | -         | -         | -           | -       | -     | -            | -    | -     | -             | -      | -          | -            | -         | -         |
| HUACHO  | -           | -       | -     | -            | -    | -     | -             | -      | -          | -            | -         | -         | -           | -       | -     | -            | -    | -     | -             | -      | -          | -            | -         | -         |
| PIURA   | -           | -       | -     | -            | -    | -     | -             | -      | -          | -            | -         | -         | -           | -       | -     | -            | -    | -     | -             | -      | -          | -            | -         | -         |
| PIURA   | -           | -       | -     | -            | -    | -     | -             | -      | -          | -            | -         | -         | -           | -       | -     | -            | -    | -     | -             | -      | -          | -            | -         | -         |
| TALARA  | -           | -       | -     | -            | -    | -     | -             | -      | -          | -            | -         | -         | -           | -       | -     | -            | -    | -     | -             | -      | -          | -            | -         | -         |
| TACNA   | -           | -       | -     | -            | -    | -     | -             | -      | -          | -            | -         | -         | -           | -       | -     | -            | -    | -     | -             | -      | -          | -            | -         | -         |
| TACNA   | -           | -       | -     | -            | -    | -     | -             | -      | -          | -            | -         | -         | -           | -       | -     | -            | -    | -     | -             | -      | -          | -            | -         | -         |
| TOTAL   | 3           | 2       | 5     | 4            | 3    | 2     | 3             | 3      | 3          | 3            | 9         | 2         | 8           | 4       | 1     | 15           | 6    | 11    | 3             | 6      | 4          | 6            | 3         |           |

Continúa...



PERÚ  
REGISTRO DE AUDITORES INSCRITOS AUTORIZADOS PARA LA EVALUACIÓN PERIÓDICA DEL SISTEMA DE GESTIÓN DE LA SEGURIDAD Y SALUD EN EL TRABAJO POR AÑO / TRIMESTRE / MES, SEGÚN DIRECCIÓN Y GERENCIA REGIONAL / ZONA DE TRABAJO  
2014 - 21

...Continuación

| DIRECCIÓN Y GERENCIA REGIONAL / ZONA DE TRABAJO | 2018        |          |           |              |          |           |               |          |            |              |           |           | 2019        |          |          |              |          |          |               |          |            |              |           |           |
|---|-------------|----------|-----------|--------------|----------|-----------|---------------|----------|------------|--------------|-----------|-----------|-------------|----------|----------|--------------|----------|----------|---------------|----------|------------|--------------|-----------|-----------|
|   | I TRIMESTRE |          |           | II TRIMESTRE |          |           | III TRIMESTRE |          |            | IV TRIMESTRE |           |           | I TRIMESTRE |          |          | II TRIMESTRE |          |          | III TRIMESTRE |          |            | IV TRIMESTRE |           |           |
|   | ENERO       | FEBRERO  | MARZO     | ABRIL        | MAYO     | JUNIO     | JULIO         | AGOSTO   | SEPTIEMBRE | OCTUBRE      | NOVIEMBRE | DICIEMBRE | ENERO       | FEBRERO  | MARZO    | ABRIL        | MAYO     | JUNIO    | JULIO         | AGOSTO   | SEPTIEMBRE | OCTUBRE      | NOVIEMBRE | DICIEMBRE |
| ÁNCASH  | -           | -        | -         | -            | 1        | -         | -             | -        | -          | -            | -         | -         | -           | -        | -        | -            | -        | -        | -             | -        | -          | -            | -         | -         |
| CHIMBOTE  | -           | -        | -         | -            | 1        | -         | -             | -        | -          | -            | -         | -         | -           | -        | -        | -            | -        | -        | -             | -        | -          | -            | -         | -         |
| AREQUIPA  | 2           | -        | -         | 1            | 1        | -         | -             | -        | -          | -            | -         | -         | -           | -        | -        | -            | -        | -        | -             | -        | -          | -            | -         | -         |
| AREQUIPA  | 2           | -        | -         | 1            | 1        | -         | -             | -        | -          | -            | -         | -         | -           | -        | -        | -            | -        | -        | -             | -        | -          | -            | -         | -         |
| CAJAMARCA                                       | -           | -        | -         | -            | -        | -         | -             | -        | -          | -            | -         | -         | -           | -        | -        | -            | 2        | -        | -             | -        | -          | -            | -         | -         |
| CAJAMARCA                                       | -           | -        | -         | -            | -        | -         | -             | -        | -          | -            | -         | -         | -           | -        | -        | -            | 2        | -        | -             | -        | -          | -            | -         | -         |
| HUÁNUCO   | -           | -        | -         | -            | -        | -         | -             | -        | -          | -            | -         | -         | -           | -        | -        | -            | 1        | -        | -             | -        | -          | -            | -         | -         |
| HUÁNUCO   | -           | -        | -         | -            | -        | -         | -             | -        | -          | -            | -         | -         | -           | -        | -        | -            | 1        | -        | -             | -        | -          | -            | -         | -         |
| ICA   | -           | -        | 1         | -            | -        | -         | -             | -        | -          | -            | -         | -         | -           | -        | -        | -            | -        | -        | -             | -        | -          | -            | -         | 1         |
| ICA   | -           | -        | -         | -            | -        | -         | -             | -        | -          | -            | -         | -         | -           | -        | -        | -            | -        | -        | -             | -        | -          | -            | -         | 1         |
| PISCO   | -           | -        | 1         | -            | -        | -         | -             | -        | -          | -            | -         | -         | -           | -        | -        | -            | -        | -        | -             | -        | -          | -            | -         | -         |
| PISCO   | 2           | 1        | 1         | 2            | -        | 1         | 1             | -        | -          | -            | -         | -         | -           | -        | -        | -            | -        | 1        | 2             | -        | -          | -            | -         | -         |
| HUANCAYO  | 2           | 1        | 1         | 2            | -        | 1         | 1             | -        | -          | -            | -         | -         | -           | -        | -        | -            | -        | 1        | 2             | -        | -          | -            | -         | -         |
| LAMBAYEQUE                                      | -           | -        | -         | -            | -        | -         | -             | -        | -          | -            | -         | -         | -           | -        | -        | -            | -        | 1        | -             | -        | -          | -            | -         | -         |
| CHICLAYO  | -           | -        | -         | -            | -        | -         | -             | -        | -          | -            | -         | -         | -           | -        | -        | -            | -        | 1        | -             | -        | -          | -            | -         | -         |
| LIMA METROPOLITANA                              | 4           | 2        | 6         | 4            | 6        | 10        | 4             | 4        | 3          | 8            | 3         | 2         | 6           | 4        | 3        | 2            | 7        | 3        | 5             | 6        | 2          | 7            | 3         | 2         |
| LIMA METROPOLITANA                              | 4           | 2        | 6         | 4            | 6        | 10        | 4             | 4        | 3          | 8            | 3         | 2         | 6           | 4        | 3        | 2            | 7        | 3        | 5             | 6        | 2          | 7            | 3         | 2         |
| PIURA   | 1           | 2        | -         | -            | 1        | -         | -             | 1        | 2          | 1            | -         | -         | 1           | 1        | -        | -            | -        | 1        | -             | 1        | -          | -            | -         | 1         |
| PIURA   | -           | -        | 2         | -            | 1        | -         | -             | 2        | 1          | -            | -         | -         | 1           | 1        | -        | -            | -        | 1        | -             | 1        | -          | -            | -         | 1         |
| SULLANA   | -           | -        | -         | -            | -        | -         | -             | -        | -          | -            | -         | -         | -           | -        | -        | -            | -        | -        | -             | -        | -          | -            | -         | -         |
| TALARA  | -           | -        | -         | -            | -        | -         | -             | -        | -          | -            | -         | -         | -           | -        | -        | -            | -        | -        | -             | -        | -          | -            | -         | -         |
| TUMBES  | -           | -        | -         | -            | -        | -         | -             | -        | -          | -            | -         | -         | -           | -        | -        | -            | -        | -        | -             | -        | -          | -            | -         | -         |
| TUMBES  | -           | -        | -         | -            | -        | -         | -             | -        | -          | -            | -         | -         | -           | -        | -        | -            | -        | -        | -             | -        | -          | -            | -         | -         |
| UCAYALI   | -           | -        | -         | -            | -        | -         | -             | -        | -          | -            | -         | -         | -           | -        | -        | -            | -        | -        | -             | -        | -          | -            | -         | -         |
| PUCALLPA  | -           | -        | -         | -            | -        | -         | -             | -        | -          | -            | -         | -         | -           | -        | -        | -            | -        | -        | -             | -        | -          | -            | -         | -         |
| <b>TOTAL</b>                                    | <b>8</b>    | <b>4</b> | <b>10</b> | <b>7</b>     | <b>9</b> | <b>11</b> | <b>5</b>      | <b>6</b> | <b>7</b>   | <b>10</b>    | <b>4</b>  | <b>2</b>  | <b>7</b>    | <b>5</b> | <b>3</b> | <b>10</b>    | <b>5</b> | <b>6</b> | <b>9</b>      | <b>2</b> | <b>9</b>   | <b>4</b>     | <b>4</b>  |           |

Continúa...

PERÚ  
REGISTRO DE AUDITORES INSCRITOS AUTORIZADOS PARA LA EVALUACIÓN PERIÓDICA DEL SISTEMA DE GESTIÓN DE LA SEGURIDAD Y SALUD EN EL TRABAJO POR AÑO / TRIMESTRE / MES, SEGÚN DIRECCIÓN Y GERENCIA REGIONAL / ZONA DE TRABAJO

2014 - 21

...Conclusión

| DIRECCIÓN Y GERENCIA REGIONAL / ZONA DE TRABAJO | 2020        |         |       |              |      |       |               |        |            |              |           |           | 2021        |         |       |              |      |       |               |        |            |              |           |           |
|---|-------------|---------|-------|--------------|------|-------|---------------|--------|------------|--------------|-----------|-----------|-------------|---------|-------|--------------|------|-------|---------------|--------|------------|--------------|-----------|-----------|
|   | I TRIMESTRE |         |       | II TRIMESTRE |      |       | III TRIMESTRE |        |            | IV TRIMESTRE |           |           | I TRIMESTRE |         |       | II TRIMESTRE |      |       | III TRIMESTRE |        |            | IV TRIMESTRE |           |           |
|   | ENERO       | FEBRERO | MARZO | ABRIL        | MAYO | JUNIO | JULIO         | AGOSTO | SEPTIEMBRE | OCTUBRE      | NOVIEMBRE | DICIEMBRE | ENERO       | FEBRERO | MARZO | ABRIL        | MAYO | JUNIO | JULIO         | AGOSTO | SEPTIEMBRE | OCTUBRE      | NOVIEMBRE | DICIEMBRE |
| ÁNCASH  | -           | -       | -     | -            | -    | -     | -             | -      | -          | -            | -         | -         | -           | -       | -     | -            | -    | -     | -             | -      | -          | -            | -         | -         |
| CHIMBOTE  | -           | -       | -     | -            | -    | -     | -             | -      | -          | -            | -         | -         | -           | -       | -     | -            | -    | -     | -             | -      | -          | -            | -         | -         |
| CAJAMARCA                                       | -           | -       | -     | -            | -    | -     | -             | -      | -          | -            | -         | -         | -           | -       | -     | -            | -    | -     | -             | -      | -          | -            | -         | -         |
| CAJAMARCA                                       | -           | -       | -     | -            | -    | -     | -             | -      | -          | -            | -         | -         | -           | -       | -     | -            | -    | -     | -             | -      | -          | -            | -         | -         |
| JUNIN   | -           | -       | -     | -            | -    | -     | -             | -      | -          | -            | -         | -         | -           | -       | -     | -            | -    | -     | -             | -      | -          | -            | -         | -         |
| HUANCAYO  | -           | -       | -     | -            | -    | -     | -             | -      | -          | -            | -         | -         | -           | -       | -     | -            | -    | -     | -             | -      | -          | -            | -         | -         |
| LIMA METROPOLITANA                              | 8           | 2       | 6     | -            | -    | -     | 4             | -      | -          | 2            | 5         | 6         | 2           | 7       | 1     | 5            | 1    | 4     | 5             | 4      | 4          | 3            | -         | 1         |
| LIMA METROPOLITANA                              | 8           | 2       | 6     | -            | -    | -     | 4             | -      | -          | 2            | 5         | 6         | 2           | 7       | 1     | 5            | 1    | 4     | 5             | 4      | 4          | 3            | -         | 1         |
| LIMA  | -           | -       | -     | -            | -    | -     | -             | -      | -          | -            | -         | -         | -           | -       | -     | -            | -    | -     | -             | -      | -          | -            | -         | -         |
| LIMA  | -           | -       | -     | -            | -    | -     | -             | -      | -          | -            | -         | -         | -           | -       | -     | -            | -    | -     | -             | -      | -          | -            | -         | -         |
| HUACHO  | -           | -       | -     | -            | -    | -     | -             | -      | -          | -            | -         | -         | -           | -       | -     | -            | -    | -     | -             | -      | -          | -            | -         | -         |
| HUACHO  | -           | -       | -     | -            | -    | -     | -             | -      | -          | -            | -         | -         | -           | -       | -     | -            | -    | -     | -             | -      | -          | -            | -         | -         |
| PIURA   | -           | -       | -     | -            | -    | -     | -             | -      | -          | -            | -         | -         | -           | -       | -     | -            | -    | -     | -             | -      | -          | -            | -         | -         |
| PIURA   | -           | -       | -     | -            | -    | -     | -             | -      | -          | -            | -         | -         | -           | -       | -     | -            | -    | -     | -             | -      | -          | -            | -         | -         |
| TACNA   | -           | -       | -     | -            | -    | -     | -             | -      | -          | -            | -         | -         | -           | -       | -     | -            | -    | -     | -             | -      | -          | -            | -         | -         |
| TACNA   | -           | -       | -     | -            | -    | -     | -             | -      | -          | -            | -         | -         | -           | -       | -     | -            | -    | -     | -             | -      | -          | -            | -         | -         |
| TACNA   | -           | -       | -     | -            | -    | -     | -             | -      | -          | -            | -         | -         | -           | -       | -     | -            | -    | -     | -             | -      | -          | -            | -         | -         |
| TACNA   | -           | -       | -     | -            | -    | -     | -             | -      | -          | -            | -         | -         | -           | -       | -     | -            | -    | -     | -             | -      | -          | -            | -         | -         |
| TOTAL   | 8           | 2       | 6     | -            | -    | -     | 4             | -      | 1          | 2            | 5         | 6         | 4           | 7       | 2     | 6            | 2    | 6     | 5             | 6      | 6          | 7            | 3         | 2         |

FUENTE: MINISTERIO DE TRABAJO Y PROMOCIÓN DEL EMPLEO - MTPPE  
Dirección Regional de Trabajo y Promoción del Empleo de Lima Metropolitana  
Dirección de Promoción y Protección de los Derechos Fundamentales y de la Seguridad y Salud en el Trabajo  
Direcciones y Gerencias Regionales / Zonas de Trabajo y Promoción del Empleo  
Elaboración: MTPPE - OGETIC - OFICINA DE ESTADÍSTICA  
Nota: No se dispone de información debido a que el gobierno decretó el Estado de Emergencia Nacional, mediante D.S. N°044-2020-PCM; D.S. N°008-2020-SA que declara en Emergencia Sanitaria a Nivel Nacional y posteriores normas de ampliaciones y modificatorias



CUADRO Nº 215

PERÚ

REGISTRO DE AUDITORES INSCRITOS AUTORIZADOS PARA LA EVALUACIÓN PERIÓDICA DEL SISTEMA DE GESTIÓN DE LA SEGURIDAD Y SALUD EN EL TRABAJO POR AÑO / SEXO, SEGÚN TRIMESTRE / MES

2014 - 21

| TRIMESTRE / MES      | LIMA METROPOLITANA |   |      |   |      |   |      |    |      |    |      |    | PERÚ |    |      |    |      |    |      |   |      |    |      |    |      |    |      |    |      |    |      |    |
|----------------------|--------------------|---|------|---|------|---|------|----|------|----|------|----|------|----|------|----|------|----|------|---|------|----|------|----|------|----|------|----|------|----|------|----|
|                      | 2014               |   | 2015 |   | 2016 |   | 2017 |    | 2018 |    | 2019 |    | 2020 |    | 2021 |    | 2014 |    | 2015 |   | 2016 |    | 2017 |    | 2018 |    | 2019 |    | 2020 |    | 2021 |    |
|                      | H                  | M | H    | M | H    | M | H    | M  | H    | M  | H    | M  | H    | M  | H    | M  | H    | M  | H    | M | H    | M  | H    | M  | H    | M  | H    | M  | H    | M  | H    | M  |
| <b>I TRIMESTRE</b>   | 1                  | - | 4    | 1 | 7    | 1 | 3    | 8  | 4    | 11 | 2    | 10 | 6    | 8  | 2    | 1  | -    | 11 | 3    | 8 | 2    | 10 | 4    | 17 | 5    | 15 | 2    | 10 | 6    | 11 | 2    |    |
| ENERO                | -                  | - | -    | - | 2    | 1 | 1    | 3  | 1    | 5  | 1    | 5  | 3    | 1  | 1    | -  | -    | 3  | 1    | 2 | 1    | 2  | -    | 6  | 2    | 6  | 1    | 5  | 3    | 3  | 1    |    |
| FEBRERO              | 1                  | - | 2    | - | 2    | - | 6    | 1  | 2    | -  | 4    | -  | 2    | -  | 7    | -  | 1    | -  | 4    | 1 | 3    | -  | 7    | 1  | 4    | -  | 5    | -  | 2    | -  |      |    |
| MARZO                | -                  | - | 2    | 1 | 3    | - | 2    | 3  | 3    | 2  | 1    | 3  | 3    | -  | 1    | -  | -    | 4  | 1    | 3 | 1    | 1  | 3    | 7  | 3    | 4  | 1    | 3  | 3    | 1  | 1    |    |
| <b>II TRIMESTRE</b>  | 1                  | - | 1    | 1 | 6    | - | 15   | 3  | 12   | 8  | 7    | 5  | -    | 6  | 4    | 3  | -    | 3  | 1    | 9 | -    | 19 | 3    | 18 | 9    | 13 | 5    | -  | 10   | 4  | -    |    |
| ABRIL                | -                  | - | -    | - | 4    | - | -    | 3  | 1    | 1  | 1    | -  | -    | 1  | 4    | -  | -    | -  | 4    | - | 4    | -  | 1    | -  | 6    | 1  | 2    | 1  | -    | 2  | 4    |    |
| MAYO                 | 1                  | - | 1    | - | 1    | - | 11   | 2  | 3    | 3  | 4    | 3  | -    | 1  | -    | 1  | -    | 3  | -    | 3 | -    | 13 | 2    | 5  | 4    | 7  | 3    | -  | 2    | -  |      |    |
| JUNIO                | -                  | - | -    | - | 1    | 1 | -    | 4  | 1    | 6  | 4    | 2  | 1    | -  | 4    | -  | 2    | -  | 1    | 2 | -    | 5  | 1    | 7  | 4    | 4  | 1    | -  | 6    | -  |      |    |
| <b>III TRIMESTRE</b> | 1                  | - | 6    | 1 | 8    | 1 | 10   | 7  | 8    | 3  | 9    | 4  | 2    | 2  | 6    | 7  | 1    | -  | 11   | 1 | 11   | 1  | 12   | 8  | 15   | 3  | 11   | 6  | 3    | 2  | 9    | 8  |
| JULIO                | 1                  | - | 3    | - | 2    | 1 | 6    | 4  | 3    | 1  | 4    | 1  | 2    | 2  | 3    | 1  | -    | 4  | -    | 2 | 1    | 7  | 4    | 4  | 1    | 5  | 1    | 2  | 2    | 3  | 3    |    |
| AGOSTO               | -                  | - | 3    | 1 | 3    | - | 1    | 3  | 1    | 3  | 3    | -  | -    | 3  | 1    | -  | -    | 4  | 1    | 4 | -    | 1  | 2    | 5  | 1    | 4  | 5    | -  | 5    | 1  |      |    |
| SEPTIEMBRE           | -                  | - | -    | - | 3    | - | 3    | 2  | 2    | 1  | 2    | -  | -    | 1  | 3    | -  | -    | 3  | -    | 5 | -    | 4  | 2    | 6  | 1    | 2  | -    | 1  | -    | 2  | 4    |    |
| <b>IV TRIMESTRE</b>  | -                  | - | 5    | 1 | 13   | 1 | 8    | 3  | 10   | 3  | 7    | 5  | 10   | 3  | 6    | 1  | -    | 1  | 7    | 2 | 14   | 1  | 9    | 4  | 13   | 3  | 12   | 5  | 10   | 3  | 10   | 2  |
| OCTUBRE              | -                  | - | 3    | 1 | 3    | - | 1    | 1  | 7    | 1  | 6    | 1  | 2    | -  | 4    | -  | -    | 1  | 3    | 2 | 3    | -  | 2    | 2  | 9    | 1  | 8    | 1  | 2    | -  | 7    | -  |
| NOVIEMBRE            | -                  | - | 2    | - | 2    | 1 | 4    | 2  | 2    | 1  | -    | 3  | 2    | 3  | 2    | 1  | -    | -  | 2    | - | 2    | 1  | 4    | 2  | 3    | 1  | 1    | 3  | 2    | 3  | 2    | 1  |
| DICIEMBRE            | -                  | - | -    | - | 8    | - | 3    | -  | 1    | 1  | 1    | 1  | 6    | -  | -    | -  | -    | -  | 2    | - | 9    | -  | 3    | -  | 1    | 1  | 3    | 1  | 6    | -  | 1    | 1  |
| <b>TOTAL</b>         | 3                  | - | 16   | 4 | 34   | 3 | 40   | 16 | 38   | 18 | 34   | 16 | 22   | 11 | 26   | 14 | 5    | 1  | 32   | 7 | 42   | 4  | 50   | 19 | 63   | 20 | 51   | 18 | 23   | 11 | 40   | 16 |

FUENTE: MINISTERIO DE TRABAJO Y PROMOCIÓN DEL EMPLEO - MTPE  
 Dirección Regional de Trabajo, Promoción del Empleo y Seguridad Social de Lima Metropolitana  
 Dirección de Promoción y Protección de los Derechos Fundamentales y de la Seguridad y Salud en el Trabajo  
 Direcciones y Gerencias Regionales / Zonas de Trabajo y Promoción del Empleo  
 Elaboración: MTPE - OGETIC - OFICINA DE ESTADÍSTICA  
 Nota: No se dispone de información debido a que el gobierno decretó el Estado de Emergencia Nacional, mediante D.S. N°004-2020-PCM/D.S. N°009-2020-SA que declaró en Emergencia Sanitaria a Nivel Nacional y posteriores normas de ampliaciones y modificaciones  
 H: HOMBRE  
 M: MUJER

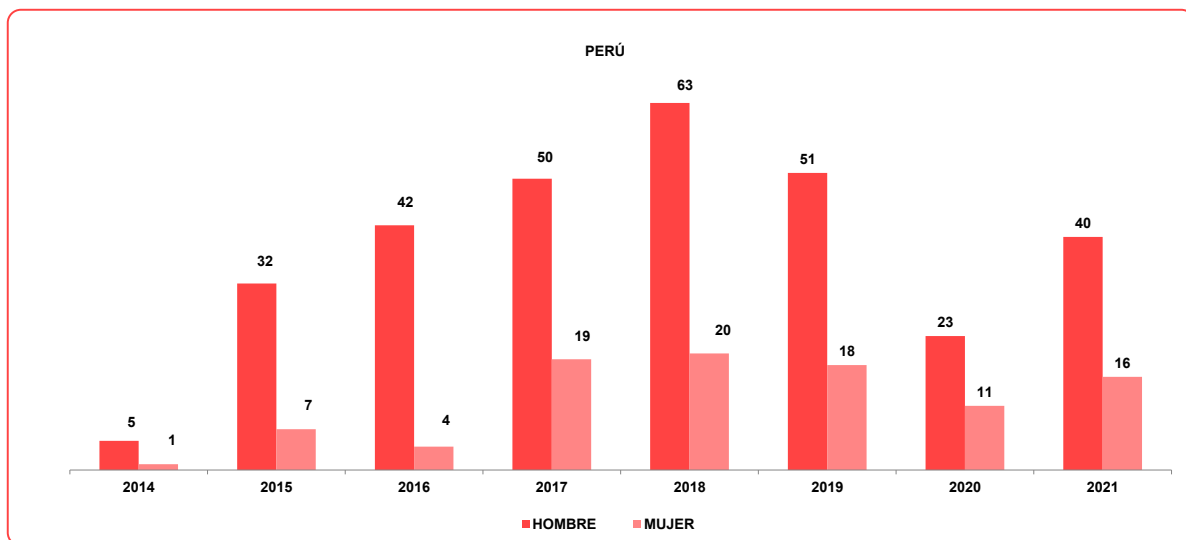
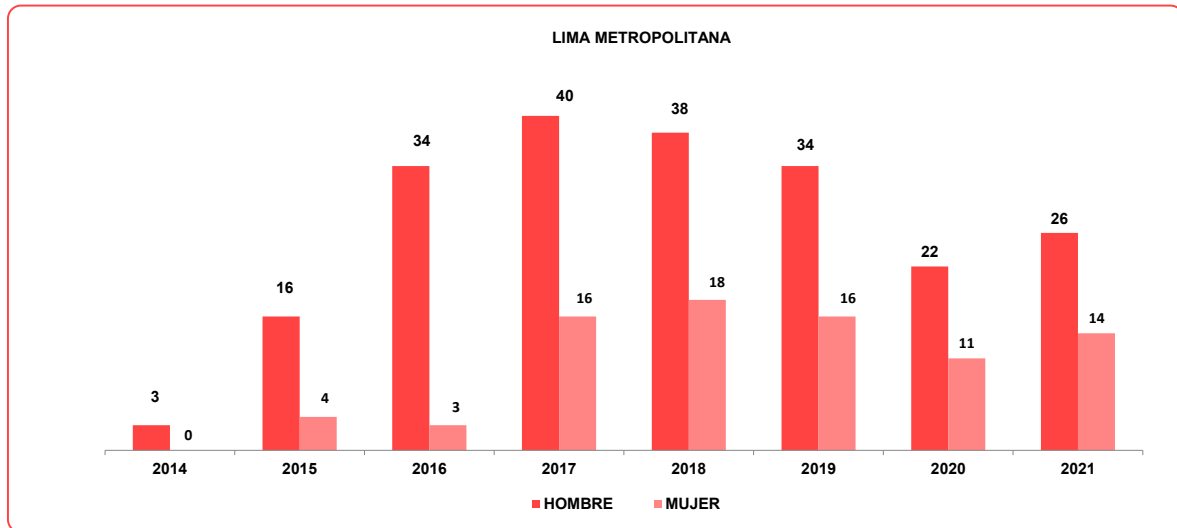


GRÁFICO N° 22

PERÚ

REGISTRO DE AUDITORES INSCRITOS AUTORIZADOS PARA LA EVALUACIÓN PERIÓDICA DEL SISTEMA DE GESTIÓN DE LA SEGURIDAD Y SALUD EN EL TRABAJO POR AÑO / SEXO

2014 - 21



FUENTE: MINISTERIO DE TRABAJO Y PROMOCIÓN DEL EMPLEO - MTPE  
 Dirección Regional de Trabajo y Promoción del Empleo de Lima Metropolitana  
 Dirección de Promoción y Protección de los Derechos Fundamentales y de la Seguridad y Salud en el Trabajo  
 Direcciones y Gerencias Regionales / Zonas de Trabajo y Promoción del Empleo  
 Elaboración: MTPE - OGETIC - OFICINA DE ESTADÍSTICA  
 H: HOMBRE  
 M: MUJER

CUADRO N° 216

PERÚ  
REGISTRO DE AUDITORES INSCRITOS AUTORIZADOS PARA LA EVALUACIÓN PERIÓDICA DEL SISTEMA DE GESTIÓN DE LA SEGURIDAD Y SALUD EN EL TRABAJO POR PROFESIONES, SEGÚN AÑO / TRIMESTRE / MES

2014 - 21

| AÑO<br>TRIMESTRE<br>MES | PROFESIONES  |            |               |                 |               |                  |          |                  |                |                              |                |                |           |                         |
|-------------------------|--------------|------------|---------------|-----------------|---------------|------------------|----------|------------------|----------------|------------------------------|----------------|----------------|-----------|-------------------------|
|                         | ING. QUÍMICO | ING. MINAS | ING. AGRÓNOMO | ING. INDUSTRIAL | ING. PESQUERO | ING. METALÚRGICO | ABOGADO  | TECNOLOGO MEDICO | ING. AMBIENTAL | ING. INDUSTRIAS ALIMENTARIAS | ING. SANITARIO | MEDICO ORUGANO | PSICÓLOGO | ING. MECÁNICO ELÉCTRICO |
| <b>2014</b>             |              |            |               |                 |               |                  |          |                  |                |                              |                |                |           |                         |
| I TRIMESTRE             |              |            |               |                 |               |                  |          |                  |                |                              |                |                |           |                         |
| ENERO                   | 1            | -          | -             | -               | -             | -                | -        | -                | -              | -                            | -              | -              | -         | -                       |
| FEBRERO                 | 1            | -          | -             | -               | -             | -                | -        | -                | -              | -                            | -              | -              | -         | -                       |
| MARZO                   | -            | -          | -             | -               | -             | -                | -        | -                | -              | -                            | -              | -              | -         | -                       |
| II TRIMESTRE            |              |            |               |                 |               |                  |          |                  |                |                              |                |                |           |                         |
| ABRIL                   | -            | 2          | -             | -               | -             | -                | -        | -                | -              | -                            | -              | -              | -         | -                       |
| MAYO                    | -            | -          | 1             | -               | -             | -                | -        | -                | -              | -                            | -              | -              | -         | -                       |
| JUNIO                   | -            | -          | -             | 1               | -             | -                | -        | -                | -              | -                            | -              | -              | -         | -                       |
| III TRIMESTRE           |              |            |               |                 |               |                  |          |                  |                |                              |                |                |           |                         |
| JULIO                   | 1            | -          | -             | -               | -             | -                | -        | -                | -              | -                            | -              | -              | -         | -                       |
| AGOSTO                  | -            | -          | -             | -               | -             | -                | -        | -                | -              | -                            | -              | -              | -         | -                       |
| SEPTIEMBRE              | -            | -          | -             | -               | -             | -                | -        | -                | -              | -                            | -              | -              | -         | -                       |
| IV TRIMESTRE            |              |            |               |                 |               |                  |          |                  |                |                              |                |                |           |                         |
| OCTUBRE                 | -            | -          | -             | 1               | -             | -                | -        | -                | -              | -                            | -              | -              | -         | -                       |
| NOVIEMBRE               | -            | -          | -             | 1               | -             | -                | -        | -                | -              | -                            | -              | -              | -         | -                       |
| DICIEMBRE               | -            | -          | -             | -               | -             | -                | -        | -                | -              | -                            | -              | -              | -         | -                       |
| <b>TOTAL</b>            | <b>2</b>     | <b>2</b>   | <b>1</b>      | <b>1</b>        | <b>1</b>      | <b>1</b>         | <b>1</b> | <b>1</b>         | <b>1</b>       | <b>1</b>                     | <b>1</b>       | <b>1</b>       | <b>1</b>  | <b>1</b>                |
| <b>2015</b>             |              |            |               |                 |               |                  |          |                  |                |                              |                |                |           |                         |
| I TRIMESTRE             |              |            |               |                 |               |                  |          |                  |                |                              |                |                |           |                         |
| ENERO                   | 2            | 5          | 1             | 2               | 1             | 1                | 1        | 1                | -              | -                            | -              | -              | -         | 1                       |
| FEBRERO                 | -            | 1          | 1             | -               | -             | -                | -        | 1                | -              | -                            | -              | -              | -         | 1                       |
| MARZO                   | 1            | 2          | -             | 1               | -             | 1                | -        | -                | -              | -                            | -              | -              | -         | -                       |
| II TRIMESTRE            |              |            |               |                 |               |                  |          |                  |                |                              |                |                |           |                         |
| ABRIL                   | 1            | -          | -             | 1               | -             | 1                | -        | -                | -              | -                            | -              | 1              | -         | -                       |
| MAYO                    | -            | -          | -             | -               | -             | -                | -        | -                | -              | -                            | -              | -              | -         | -                       |
| JUNIO                   | -            | -          | -             | -               | -             | -                | -        | -                | -              | -                            | -              | -              | -         | -                       |
| III TRIMESTRE           |              |            |               |                 |               |                  |          |                  |                |                              |                |                |           |                         |
| JULIO                   | -            | 6          | -             | 1               | -             | -                | 1        | 1                | -              | -                            | -              | 2              | 1         | -                       |
| AGOSTO                  | -            | 2          | -             | 1               | -             | -                | 1        | -                | -              | -                            | -              | -              | -         | -                       |
| SEPTIEMBRE              | -            | -          | -             | -               | -             | -                | -        | -                | -              | -                            | -              | -              | -         | -                       |
| IV TRIMESTRE            |              |            |               |                 |               |                  |          |                  |                |                              |                |                |           |                         |
| OCTUBRE                 | -            | 4          | -             | 1               | -             | -                | -        | -                | 1              | 1                            | 1              | 1              | -         | -                       |
| NOVIEMBRE               | -            | 2          | -             | -               | -             | -                | -        | -                | 1              | 1                            | 1              | 1              | -         | -                       |
| DICIEMBRE               | -            | -          | -             | -               | -             | -                | -        | -                | -              | -                            | -              | -              | -         | -                       |
| <b>TOTAL</b>            | <b>3</b>     | <b>15</b>  | <b>1</b>      | <b>5</b>        | <b>1</b>      | <b>2</b>         | <b>2</b> | <b>1</b>         | <b>1</b>       | <b>1</b>                     | <b>1</b>       | <b>4</b>       | <b>1</b>  | <b>1</b>                |

Continúa...



PERÚ

REGISTRO DE AUDITORES INSCRITOS AUTORIZADOS PARA LA EVALUACIÓN PERIÓDICA DEL SISTEMA DE GESTIÓN DE LA SEGURIDAD Y SALUD EN EL TRABAJO POR PROFESIONES, SEGÚN AÑO / TRIMESTRE / MES

2014 - 21

...Continuación

| AÑO<br>TRIMESTRE<br>MES | PROFESIONES     |               |                   |                    |                     |          |                   |                                    |                   |                    |                             |                 |          |                   |                         |          |                     |                        |                                       |                                |                               |          |
|-------------------------|-----------------|---------------|-------------------|--------------------|---------------------|----------|-------------------|------------------------------------|-------------------|--------------------|-----------------------------|-----------------|----------|-------------------|-------------------------|----------|---------------------|------------------------|---------------------------------------|--------------------------------|-------------------------------|----------|
|                         | ING.<br>QUÍMICO | ING.<br>MINAS | ING.<br>AGRONOMÍA | ING.<br>INDUSTRIAL | ING.<br>METALÚRGICO | ABOGADO  | ING.<br>AMBIENTAL | ING.<br>INDUSTRIAS<br>ALIMENTARIAS | ING.<br>SANTUARIO | MÉDICO<br>CRUJIANO | ING.<br>MÉDICO<br>ELECTRICO | ING.<br>GEOLOGO | FÍSICO   | ING.<br>GEOGRAFIA | QUÍMICO<br>FARMACÉUTICO | BIOLOGO  | ING.<br>ZOOTECNISTA | ING.<br>ADMINISTRATIVO | LIC. EN<br>INGENIERIA<br>INDUSTRIALES | LIC. EN<br>INGENIERIA<br>CIVIL | LIC. EN CIENCIAS<br>MILITARES |          |
| <b>2016</b>             |                 |               |                   |                    |                     |          |                   |                                    |                   |                    |                             |                 |          |                   |                         |          |                     |                        |                                       |                                |                               |          |
| I TRIMESTRE             |                 |               |                   |                    |                     |          |                   |                                    |                   |                    |                             |                 |          |                   |                         |          |                     |                        |                                       |                                |                               |          |
| ENERO                   | -               | -             | -                 | 1                  | -                   | 1        | 2                 | 1                                  | 1                 | -                  | 1                           | 2               | 1        | -                 | -                       | -        | -                   | -                      | -                                     | -                              | -                             | -        |
| FEBRERO                 | -               | -             | -                 | -                  | -                   | 1        | 2                 | -                                  | -                 | -                  | -                           | -               | -        | -                 | -                       | -        | -                   | -                      | -                                     | -                              | -                             | -        |
| MARZO                   | -               | -             | -                 | -                  | -                   | -        | -                 | 1                                  | -                 | -                  | 2                           | 1               | -        | -                 | -                       | -        | -                   | -                      | -                                     | -                              | -                             | -        |
| II TRIMESTRE            |                 |               |                   |                    |                     |          |                   |                                    |                   |                    |                             |                 |          |                   |                         |          |                     |                        |                                       |                                |                               |          |
| ABRIL                   | 1               | 3             | -                 | -                  | -                   | -        | 1                 | -                                  | -                 | 2                  | -                           | 1               | -        | 1                 | -                       | -        | -                   | -                      | -                                     | -                              | -                             | -        |
| MAYO                    | 1               | -             | 1                 | -                  | -                   | -        | 1                 | -                                  | -                 | 1                  | -                           | -               | -        | -                 | -                       | -        | -                   | -                      | -                                     | -                              | -                             | -        |
| JUNIO                   | -               | -             | -                 | -                  | -                   | -        | -                 | -                                  | -                 | 1                  | -                           | -               | -        | 1                 | -                       | -        | -                   | -                      | -                                     | -                              | -                             | -        |
| III TRIMESTRE           |                 |               |                   |                    |                     |          |                   |                                    |                   |                    |                             |                 |          |                   |                         |          |                     |                        |                                       |                                |                               |          |
| JULIO                   | 1               | 1             | -                 | 3                  | -                   | 1        | 2                 | -                                  | -                 | 4                  | -                           | -               | -        | -                 | -                       | -        | -                   | -                      | -                                     | -                              | -                             | -        |
| AGOSTO                  | 1               | -             | -                 | -                  | -                   | -        | 1                 | -                                  | -                 | 1                  | -                           | -               | -        | -                 | -                       | -        | -                   | -                      | -                                     | -                              | -                             | -        |
| SEPTIEMBRE              | -               | 1             | -                 | 2                  | -                   | 1        | 1                 | -                                  | -                 | 3                  | -                           | -               | -        | -                 | -                       | -        | -                   | -                      | -                                     | -                              | -                             | -        |
| IV TRIMESTRE            |                 |               |                   |                    |                     |          |                   |                                    |                   |                    |                             |                 |          |                   |                         |          |                     |                        |                                       |                                |                               |          |
| OCTUBRE                 | 1               | 6             | -                 | 1                  | -                   | 1        | 2                 | -                                  | -                 | -                  | 1                           | -               | -        | -                 | 1                       | 1        | -                   | -                      | -                                     | -                              | -                             | -        |
| NOVIEMBRE               | -               | 1             | -                 | -                  | -                   | 1        | -                 | -                                  | -                 | -                  | -                           | -               | -        | -                 | 1                       | -        | -                   | -                      | -                                     | -                              | -                             | -        |
| DICIEMBRE               | 1               | 4             | -                 | -                  | -                   | -        | 1                 | -                                  | -                 | -                  | 1                           | -               | -        | -                 | -                       | 1        | -                   | -                      | -                                     | -                              | -                             | -        |
| <b>TOTAL</b>            | <b>3</b>        | <b>10</b>     | <b>-</b>          | <b>5</b>           | <b>-</b>            | <b>3</b> | <b>7</b>          | <b>1</b>                           | <b>1</b>          | <b>6</b>           | <b>2</b>                    | <b>3</b>        | <b>1</b> | <b>1</b>          | <b>1</b>                | <b>1</b> | <b>1</b>            | <b>-</b>               | <b>-</b>                              | <b>-</b>                       | <b>-</b>                      | <b>-</b> |
| <b>2017</b>             |                 |               |                   |                    |                     |          |                   |                                    |                   |                    |                             |                 |          |                   |                         |          |                     |                        |                                       |                                |                               |          |
| I TRIMESTRE             |                 |               |                   |                    |                     |          |                   |                                    |                   |                    |                             |                 |          |                   |                         |          |                     |                        |                                       |                                |                               |          |
| ENERO                   | -               | 4             | -                 | 1                  | -                   | -        | 4                 | -                                  | 1                 | -                  | 1                           | 1               | -        | -                 | -                       | -        | -                   | 1                      | -                                     | -                              | -                             | -        |
| FEBRERO                 | -               | 1             | -                 | -                  | -                   | -        | 1                 | -                                  | -                 | -                  | -                           | -               | -        | -                 | -                       | -        | -                   | -                      | -                                     | -                              | -                             | -        |
| MARZO                   | -               | 2             | -                 | 1                  | -                   | -        | 2                 | -                                  | 1                 | -                  | 1                           | 1               | -        | -                 | -                       | -        | -                   | -                      | -                                     | -                              | -                             | -        |
| II TRIMESTRE            |                 |               |                   |                    |                     |          |                   |                                    |                   |                    |                             |                 |          |                   |                         |          |                     |                        |                                       |                                |                               |          |
| ABRIL                   | 1               | 8             | 2                 | 4                  | 1                   | 1        | 1                 | 1                                  | -                 | -                  | 1                           | -               | -        | -                 | -                       | 1        | -                   | -                      | 2                                     | -                              | -                             | -        |
| MAYO                    | -               | -             | -                 | -                  | -                   | 1        | -                 | -                                  | -                 | -                  | -                           | -               | -        | -                 | -                       | -        | -                   | -                      | -                                     | -                              | -                             | -        |
| JUNIO                   | 1               | 3             | -                 | 2                  | 1                   | -        | 1                 | -                                  | -                 | -                  | 1                           | -               | -        | -                 | -                       | 1        | -                   | -                      | 2                                     | -                              | -                             | -        |
| JULIO                   | 3               | 6             | 2                 | 1                  | 1                   | -        | -                 | 3                                  | -                 | 1                  | -                           | -               | -        | -                 | 1                       | -        | -                   | -                      | -                                     | -                              | 2                             | -        |
| AGOSTO                  | 1               | 6             | 1                 | -                  | -                   | -        | -                 | 1                                  | -                 | -                  | -                           | -               | -        | -                 | 1                       | -        | -                   | -                      | -                                     | 1                              | -                             | -        |
| SETIEMBRE               | 1               | -             | -                 | 1                  | -                   | -        | -                 | 1                                  | -                 | -                  | -                           | -               | -        | -                 | -                       | -        | -                   | -                      | -                                     | -                              | -                             | -        |
| IV TRIMESTRE            |                 |               |                   |                    |                     |          |                   |                                    |                   |                    |                             |                 |          |                   |                         |          |                     |                        |                                       |                                |                               |          |
| OCTUBRE                 | 1               | 1             | 1                 | 3                  | 1                   | 2        | -                 | -                                  | -                 | 1                  | 2                           | -               | -        | -                 | -                       | -        | -                   | -                      | -                                     | 1                              | -                             | 1        |
| NOVIEMBRE               | -               | 1             | -                 | 1                  | -                   | 1        | -                 | -                                  | -                 | -                  | -                           | -               | -        | -                 | -                       | -        | -                   | -                      | -                                     | -                              | -                             | -        |
| DICIEMBRE               | 1               | -             | -                 | 1                  | 1                   | 1        | -                 | -                                  | -                 | -                  | 1                           | 1               | -        | -                 | -                       | -        | -                   | -                      | -                                     | -                              | -                             | 1        |
| <b>TOTAL</b>            | <b>5</b>        | <b>19</b>     | <b>5</b>          | <b>9</b>           | <b>3</b>            | <b>3</b> | <b>5</b>          | <b>3</b>                           | <b>1</b>          | <b>1</b>           | <b>3</b>                    | <b>3</b>        | <b>-</b> | <b>-</b>          | <b>1</b>                | <b>1</b> | <b>1</b>            | <b>1</b>               | <b>2</b>                              | <b>2</b>                       | <b>1</b>                      | <b>1</b> |

Continúa...

PERÚ

REGISTRO DE AUDITORES INSCRITOS AUTORIZADOS PARA LA EVALUACIÓN PERIÓDICA DEL SISTEMA DE GESTIÓN DE LA SEGURIDAD Y SALUD EN EL TRABAJO POR PROFESIONES, SEGÚN AÑO / TRIMESTRE / MES

2014 - 21

...Continuación

| AÑO<br>TRIMESTRE<br>MES | PROFESIONES  |            |               |                 |                  |         |                |                             |  |  |  |  |  |
|-------------------------|--------------|------------|---------------|-----------------|------------------|---------|----------------|-----------------------------|--|--|--|--|--|
|                         | ING. QUÍMICO | ING. MINAS | ING. AGRÓNOMO | ING. INDUSTRIAL | ING. METALÚRGICO | ABOGADO | ING. AMBIENTAL | ING. INGENIERÍA AERONÁUTICA | INGENIEROS EN SISTEMAS DE ALIMENTACIÓN | INGENIEROS EN SISTEMAS DE ALIMENTACIÓN | INGENIEROS EN SISTEMAS DE ALIMENTACIÓN | INGENIEROS EN SISTEMAS DE ALIMENTACIÓN | INGENIEROS EN SISTEMAS DE ALIMENTACIÓN |
| <b>2018</b>             |              |            |               |                 |                  |         |                |                             |  |  |  |  |  |
| <b>I TRIMESTRE</b>      |              |            |               |                 |                  |         |                |                             |  |  |  |  |  |
| ENERO                   | 5            | 4          | -             | 2               | 1                | 1       | 4              | -                           | -                                      | 1                                      | 1                                      | -                                      | -                                      |
| FEBRERO                 | 1            | 1          | -             | -               | 1                | -       | 1              | -                           | -                                      | 1                                      | 1                                      | -                                      | -                                      |
| MARZO                   | 1            | 1          | -             | 1               | -                | -       | 1              | -                           | -                                      | -                                      | -                                      | -                                      | -                                      |
| <b>II TRIMESTRE</b>     | 3            | 7          | -             | 3               | 1                | 1       | 9              | -                           | 2                                      | 1                                      | -                                      | -                                      | -                                      |
| ABRIL                   | 1            | 1          | -             | 1               | 1                | -       | 2              | -                           | 1                                      | -                                      | -                                      | -                                      | -                                      |
| MAYO                    | 1            | 3          | -             | 1               | -                | -       | 3              | -                           | -                                      | -                                      | -                                      | -                                      | -                                      |
| JUNIO                   | 1            | 3          | -             | 1               | -                | -       | 4              | -                           | 1                                      | -                                      | -                                      | -                                      | -                                      |
| <b>III TRIMESTRE</b>    | 1            | -          | 1             | 5               | 1                | 1       | 4              | -                           | 1                                      | 1                                      | -                                      | -                                      | -                                      |
| JULIO                   | 1            | -          | -             | -               | -                | 1       | 3              | -                           | -                                      | -                                      | -                                      | -                                      | -                                      |
| AGOSTO                  | -            | -          | -             | 2               | -                | -       | 1              | -                           | -                                      | -                                      | -                                      | -                                      | -                                      |
| SEPTIEMBRE              | -            | -          | 1             | 3               | 1                | -       | 1              | -                           | -                                      | 1                                      | -                                      | -                                      | -                                      |
| <b>IV TRIMESTRE</b>     | 1            | 2          | -             | 3               | 2                | -       | 5              | -                           | -                                      | 1                                      | -                                      | -                                      | -                                      |
| OCTUBRE                 | 1            | 2          | -             | 2               | 2                | -       | 1              | -                           | -                                      | 1                                      | -                                      | -                                      | -                                      |
| NOVIEMBRE               | -            | -          | -             | -               | -                | -       | 4              | -                           | -                                      | -                                      | -                                      | -                                      | -                                      |
| DICIEMBRE               | -            | -          | -             | 1               | -                | -       | -              | -                           | -                                      | -                                      | -                                      | 1                                      | -                                      |
| <b>TOTAL</b>            | 10           | 13         | 1             | 13              | 5                | 2       | 22             | 2                           | 2                                      | 3                                      | 4                                      | 1                                      | 1                                      |
| <b>2019</b>             |              |            |               |                 |                  |         |                |                             |  |  |  |  |  |
| <b>I TRIMESTRE</b>      |              |            |               |                 |                  |         |                |                             |  |  |  |  |  |
| ENERO                   | 2            | 3          | -             | 1               | 2                | -       | 6              | -                           | -                                      | -                                      | -                                      | 1                                      | -                                      |
| FEBRERO                 | 2            | 1          | -             | -               | -                | -       | 2              | -                           | -                                      | -                                      | -                                      | 1                                      | -                                      |
| MARZO                   | -            | 2          | -             | 1               | -                | -       | 2              | -                           | -                                      | -                                      | -                                      | -                                      | -                                      |
| <b>II TRIMESTRE</b>     | -            | 2          | -             | 3               | 2                | 2       | 7              | 2                           | -                                      | -                                      | 1                                      | -                                      | 1                                      |
| ABRIL                   | -            | 1          | -             | -               | -                | 1       | 1              | -                           | -                                      | -                                      | -                                      | -                                      | -                                      |
| MAYO                    | -            | 1          | -             | 2               | -                | -       | 5              | 1                           | -                                      | -                                      | -                                      | -                                      | 1                                      |
| JUNIO                   | -            | -          | -             | 1               | -                | 1       | 1              | -                           | -                                      | -                                      | -                                      | -                                      | -                                      |
| <b>III TRIMESTRE</b>    | 2            | 2          | -             | 2               | 4                | 1       | 2              | 1                           | 1                                      | 1                                      | -                                      | -                                      | 1                                      |
| JULIO                   | 2            | 2          | -             | 2               | 2                | 1       | -              | -                           | -                                      | -                                      | -                                      | -                                      | -                                      |
| AGOSTO                  | -            | 1          | -             | 2               | 1                | -       | 2              | 1                           | -                                      | -                                      | -                                      | -                                      | 1                                      |
| SEPTIEMBRE              | -            | 1          | -             | -               | 1                | -       | -              | -                           | -                                      | -                                      | -                                      | -                                      | -                                      |
| <b>IV TRIMESTRE</b>     | 3            | 2          | 5             | 1               | -                | 1       | 2              | -                           | -                                      | -                                      | -                                      | -                                      | 1                                      |
| OCTUBRE                 | 1            | 2          | 2             | 1               | -                | -       | 1              | -                           | -                                      | -                                      | -                                      | -                                      | 1                                      |
| NOVIEMBRE               | 1            | -          | 3             | -               | -                | -       | -              | -                           | -                                      | -                                      | -                                      | -                                      | -                                      |
| DICIEMBRE               | 1            | -          | -             | -               | -                | 1       | 1              | -                           | -                                      | -                                      | -                                      | -                                      | -                                      |
| <b>TOTAL</b>            | 7            | 9          | 5             | 7               | 6                | 4       | 17             | 3                           | -                                      | 2                                      | 3                                      | -                                      | 1                                      |



PERÚ

Ministerio de Trabajo y Promoción del Empleo

PERÚ



PERÚ

Ministerio de Trabajo y Promoción del Empleo

REGISTRO DE AUDITORES INSCRITOS AUTORIZADOS PARA LA EVALUACIÓN PERIÓDICA DEL SISTEMA DE GESTIÓN DE LA SEGURIDAD Y SALUD EN EL TRABAJO POR PROFESIONES, SEGÚN AÑO / TRIMESTRE / MES

2014 - 21

... Continuación

| AÑO<br>TRIMESTRE<br>MES | PROFESIONES  |            |                  |                 |                  |        |                |                              |                 |                         |              |            |                           |         |                |                              |                              |                     |                |          |              |                    |                        |                  |                  |                           |                  |           |       |   |
|-------------------------|--------------|------------|------------------|-----------------|------------------|--------|----------------|------------------------------|-----------------|-------------------------|--------------|------------|---------------------------|---------|----------------|------------------------------|------------------------------|---------------------|----------------|----------|--------------|--------------------|------------------------|------------------|------------------|---------------------------|------------------|-----------|-------|---|
|                         | ING. QUÍMICO | ING. MINAS | ING. AERONÁUTICO | ING. INDUSTRIAL | ING. METALÚRGICO | ALDADO | ING. AMBIENTAL | ING. INDUSTRIAS ALIMENTARIAS | MEDICO CIRUJANO | ING. MECÁNICO ELÉCTRICO | ING. GEOLÓGO | ING. CIVIL | LIC. EN CIENCIAS MUTUALES | GESTIÓN | ING. PETROLERO | ING. DE SISTEMAS INFORMÁTICO | LIC. EN CIENCIAS MATEMÁTICAS | ING. ADMINISTRATIVO | ING. SANITARIO | PROFESOR | ING. RESURTO | ING. DE MATERIALES | ENFERMEDAD PROFESIONAL | QUÍMICO ANALISTA | CONTADOR PÚBLICO | ING. INGENIERO EN ENERGÍA | ING. BIODINAMICO | PSICÓLOGA | RAZOL |   |
| <b>2020</b>             |              |            |                  |                 |                  |        |                |                              |                 |                         |              |            |                           |         |                |                              |                              |                     |                |          |              |                    |                        |                  |                  |                           |                  |           |       |   |
| I TRIMESTRE             | 3            | 6          | -                | -               | 1                | -      | 1              | -                            | 1               | -                       | -            | -          | -                         | 1       | -              | -                            | -                            | -                   | -              | -        | -            | -                  | -                      | -                | -                | -                         | -                | -         | -     | - |
| ENERO                   | 1            | 2          | -                | -               | 1                | -      | 1              | -                            | 2               | -                       | -            | -          | -                         | 1       | -              | -                            | -                            | -                   | -              | -        | -            | -                  | -                      | -                | -                | -                         | -                | -         | -     | - |
| FEBRERO                 | -            | 2          | -                | -               | -                | -      | -              | -                            | 1               | -                       | -            | -          | -                         | -       | -              | -                            | -                            | -                   | -              | -        | -            | -                  | -                      | -                | -                | -                         | -                | -         | -     | - |
| MARZO                   | 2            | 1          | -                | -               | 1                | -      | -              | -                            | -               | -                       | -            | -          | -                         | -       | -              | -                            | -                            | -                   | -              | -        | -            | -                  | -                      | -                | -                | -                         | -                | -         | -     | - |
| II TRIMESTRE            | -            | -          | -                | -               | -                | -      | -              | 0                            | -               | -                       | -            | -          | -                         | -       | -              | -                            | -                            | -                   | -              | -        | -            | -                  | -                      | -                | -                | -                         | -                | -         | -     | - |
| ABRIL                   | -            | -          | -                | -               | -                | -      | -              | -                            | -               | -                       | -            | -          | -                         | -       | -              | -                            | -                            | -                   | -              | -        | -            | -                  | -                      | -                | -                | -                         | -                | -         | -     | - |
| MAYO                    | -            | -          | -                | -               | -                | -      | -              | -                            | -               | -                       | -            | -          | -                         | -       | -              | -                            | -                            | -                   | -              | -        | -            | -                  | -                      | -                | -                | -                         | -                | -         | -     | - |
| JUNIO                   | -            | -          | -                | -               | -                | -      | -              | -                            | -               | -                       | -            | -          | -                         | -       | -              | -                            | -                            | -                   | -              | -        | -            | -                  | -                      | -                | -                | -                         | -                | -         | -     | - |
| III TRIMESTRE           | -            | 2          | -                | -               | 1                | -      | -              | 1                            | -               | -                       | -            | -          | 1                         | -       | -              | -                            | -                            | -                   | -              | -        | -            | -                  | -                      | -                | -                | -                         | -                | -         | -     | - |
| JULIO                   | -            | 2          | -                | -               | 1                | -      | -              | 1                            | -               | -                       | -            | -          | -                         | -       | -              | -                            | -                            | -                   | -              | -        | -            | -                  | -                      | -                | -                | -                         | -                | -         | -     | - |
| AGOSTO                  | -            | -          | -                | -               | -                | -      | -              | -                            | -               | -                       | -            | -          | -                         | -       | -              | -                            | -                            | -                   | -              | -        | -            | -                  | -                      | -                | -                | -                         | -                | -         | -     | - |
| SETIEMBRE               | -            | -          | -                | -               | -                | -      | -              | -                            | -               | -                       | -            | -          | -                         | -       | -              | -                            | -                            | -                   | -              | -        | -            | -                  | -                      | -                | -                | -                         | -                | -         | -     | - |
| IV TRIMESTRE            | 2            | 1          | -                | -               | 2                | -      | -              | 4                            | -               | 1                       | -            | -          | -                         | -       | -              | -                            | -                            | -                   | -              | -        | 1            | -                  | -                      | -                | -                | -                         | -                | -         | -     | - |
| OCTUBRE                 | -            | 1          | -                | -               | -                | -      | -              | -                            | -               | -                       | -            | -          | -                         | -       | -              | -                            | -                            | -                   | -              | -        | -            | -                  | -                      | -                | -                | -                         | -                | -         | -     | - |
| NOVIEMBRE               | 2            | -          | -                | -               | -                | -      | -              | 2                            | -               | 1                       | -            | -          | -                         | -       | -              | -                            | -                            | -                   | -              | -        | -            | -                  | -                      | -                | -                | -                         | -                | -         | -     | - |
| DICIEMBRE               | -            | -          | -                | -               | -                | -      | -              | 2                            | -               | -                       | -            | -          | -                         | -       | -              | -                            | -                            | -                   | -              | -        | -            | -                  | -                      | -                | -                | -                         | -                | -         | -     | - |
| <b>TOTAL</b>            | 5            | 8          | -                | 4               | -                | 1      | 8              | 1                            | 1               | 1                       | -            | -          | 1                         | -       | 0              | -                            | -                            | -                   | -              | -        | 1            | -                  | -                      | 1                | 1                | 1                         | -                | -         | -     | - |
| <b>2021</b>             |              |            |                  |                 |                  |        |                |                              |                 |                         |              |            |                           |         |                |                              |                              |                     |                |          |              |                    |                        |                  |                  |                           |                  |           |       |   |
| I TRIMESTRE             | 1            | 1          | -                | -               | 1                | -      | 1              | -                            | 3               | -                       | -            | -          | -                         | -       | -              | -                            | -                            | -                   | -              | -        | -            | -                  | -                      | -                | -                | -                         | -                | -         | -     | - |
| ENERO                   | 1            | -          | -                | -               | 1                | -      | 1              | -                            | 2               | -                       | -            | -          | -                         | -       | -              | -                            | -                            | -                   | -              | -        | -            | -                  | -                      | -                | -                | -                         | -                | -         | -     | - |
| FEBRERO                 | -            | -          | -                | -               | -                | -      | -              | -                            | 1               | -                       | -            | -          | -                         | -       | -              | -                            | -                            | -                   | -              | -        | -            | -                  | -                      | -                | -                | -                         | -                | -         | -     | - |
| MARZO                   | -            | 1          | -                | -               | -                | -      | -              | -                            | -               | -                       | -            | -          | -                         | -       | -              | -                            | -                            | -                   | -              | -        | -            | -                  | -                      | -                | -                | -                         | -                | -         | -     | - |
| II TRIMESTRE            | 3            | 3          | 1                | -               | 3                | -      | 1              | -                            | 1               | -                       | -            | 1          | -                         | -       | -              | -                            | -                            | -                   | -              | -        | -            | -                  | -                      | -                | -                | -                         | -                | -         | -     | - |
| ABRIL                   | 2            | 1          | -                | -               | 1                | -      | 1              | -                            | 1               | -                       | -            | -          | -                         | -       | -              | -                            | -                            | -                   | -              | -        | -            | -                  | -                      | -                | -                | -                         | -                | -         | -     | - |
| MAYO                    | -            | 1          | -                | -               | 1                | -      | -              | -                            | -               | -                       | -            | -          | -                         | -       | -              | -                            | -                            | -                   | -              | -        | -            | -                  | -                      | -                | -                | -                         | -                | -         | -     | - |
| JUNIO                   | 1            | 1          | 1                | -               | 1                | -      | -              | -                            | -               | -                       | 1            | -          | -                         | -       | -              | -                            | -                            | -                   | -              | -        | -            | -                  | -                      | -                | -                | -                         | -                | -         | -     | - |
| III TRIMESTRE           | 4            | 1          | -                | -               | 6                | -      | 1              | -                            | 1               | -                       | -            | -          | -                         | -       | -              | -                            | -                            | 2                   | -              | -        | -            | -                  | -                      | -                | -                | -                         | -                | -         | -     | - |
| JULIO                   | -            | 1          | -                | -               | 1                | -      | -              | -                            | -               | -                       | -            | -          | -                         | -       | -              | -                            | -                            | -                   | -              | -        | -            | -                  | -                      | -                | -                | -                         | -                | -         | -     | - |
| AGOSTO                  | -            | -          | -                | -               | 3                | -      | -              | 1                            | -               | -                       | -            | -          | -                         | -       | -              | -                            | -                            | -                   | -              | -        | -            | -                  | -                      | -                | -                | -                         | -                | -         | -     | - |
| SETIEMBRE               | 4            | -          | -                | -               | 1                | -      | -              | -                            | -               | -                       | -            | -          | -                         | -       | -              | -                            | -                            | -                   | -              | -        | -            | -                  | -                      | -                | -                | -                         | -                | -         | -     | - |
| IV TRIMESTRE            | 2            | 1          | -                | -               | 2                | -      | 4              | -                            | -               | -                       | 2            | -          | -                         | -       | -              | -                            | -                            | -                   | -              | -        | -            | -                  | -                      | -                | -                | -                         | -                | -         | -     | - |
| OCTUBRE                 | -            | -          | -                | -               | 2                | -      | -              | -                            | -               | -                       | -            | -          | -                         | -       | -              | -                            | -                            | -                   | -              | -        | -            | -                  | -                      | -                | -                | -                         | -                | -         | -     | - |
| NOVIEMBRE               | 1            | 1          | -                | -               | -                | -      | -              | -                            | 3               | -                       | -            | -          | -                         | -       | -              | -                            | -                            | -                   | -              | -        | -            | -                  | -                      | -                | -                | -                         | -                | -         | -     | - |
| DICIEMBRE               | 1            | -          | -                | -               | -                | -      | -              | -                            | -               | -                       | -            | -          | -                         | -       | -              | -                            | -                            | -                   | -              | -        | -            | -                  | -                      | -                | -                | -                         | -                | -         | -     | - |
| <b>TOTAL</b>            | 10           | 6          | 1                | -               | 16               | -      | 1              | 9                            | -               | 2                       | 2            | 1          | -                         | -       | -              | -                            | -                            | 5                   | -              | -        | 1            | -                  | -                      | -                | -                | -                         | -                | -         | -     | - |

FUENTE: MINISTERIO DE TRABAJO Y PROMOCIÓN DEL EMPLEO - MTPPE  
 Dirección Regional de Trabajo y Promoción del Empleo de Lima Metropolitana  
 Dirección Regional de Trabajo y Promoción del Empleo de Arequipa  
 Dirección Regional de Trabajo y Promoción del Empleo de Cusco  
 Dirección Regional de Trabajo y Promoción del Empleo de Huancayo  
 Dirección Regional de Trabajo y Promoción del Empleo de Iquitos  
 Dirección Regional de Trabajo y Promoción del Empleo de Piura  
 Dirección Regional de Trabajo y Promoción del Empleo de Tarma  
 Dirección Regional de Trabajo y Promoción del Empleo de Trujillo  
 Elaboración: MTPPE - OFICINA DE ESTADÍSTICA  
 Nota: No se dispone de información suficiente para el Estado de Emergencia Nacional, mediante D.S. N°044-2020-0301, E.S. N°009-2020-030, que declaran en Emergencia los Camaritos a Nivel Nacional y postales en forma de ampliaciones y modificaciones.

**PERÚ**  
**REGISTRO DE AUDITORES INSCRITOS AUTORIZADOS PARA LA EVALUACIÓN PERIÓDICA DEL SISTEMA DE GESTIÓN DE LA SEGURIDAD Y SALUD EN EL TRABAJO POR PROFESIONES, SEGÚN AÑO, DIRECCIÓN Y GERENCIA REGIONAL / ZONA DE TRABAJO**  
**2014 - 21**

| DIRECCIÓN Y GERENCIA REGIONAL<br>ZONA DE TRABAJO | PROFESIONES  |            |               |                 |               |                  |          |                  |                |                              |                |                 |           |                         |          |
|--|--------------|------------|---------------|-----------------|---------------|------------------|----------|------------------|----------------|------------------------------|----------------|-----------------|-----------|-------------------------|----------|
|  | ING. QUÍMICO | ING. MINAS | ING. AGRÓNOMO | ING. INDUSTRIAL | ING. PESQUERO | ING. METALÚRGICO | ABOGADO  | TECNÓLOGO MÉDICO | ING. AMBIENTAL | ING. INDUSTRIAS ALIMENTARIAS | ING. SANITARIO | MÉDICO CIRUJANO | PSICÓLOGO | ING. MECÁNICO ELÉCTRICO |          |
| <b>2014</b>                                      |              |            |               |                 |               |                  |          |                  |                |                              |                |                 |           |                         |          |
| AREQUIPA   | -            | 1          | 1             | 1               | -             | -                | -        | -                | -              | -                            | -              | -               | -         | -                       | -        |
| AREQUIPA   | -            | 1          | 1             | 1               | -             | -                | -        | -                | -              | -                            | -              | -               | -         | -                       | -        |
| LIMA METROPOLITANA                               | 2            | 1          | -             | -               | -             | -                | -        | -                | -              | -                            | -              | -               | -         | -                       | -        |
| LIMA METROPOLITANA                               | 2            | 1          | -             | -               | -             | -                | -        | -                | -              | -                            | -              | -               | -         | -                       | -        |
| <b>TOTAL</b>                                     | <b>2</b>     | <b>2</b>   | <b>1</b>      | <b>1</b>        | <b>-</b>      | <b>-</b>         | <b>-</b> | <b>-</b>         | <b>-</b>       | <b>-</b>                     | <b>-</b>       | <b>-</b>        | <b>-</b>  | <b>-</b>                | <b>-</b> |
| <b>2015</b>                                      |              |            |               |                 |               |                  |          |                  |                |                              |                |                 |           |                         |          |
| AREQUIPA   | 1            | 1          | -             | -               | -             | -                | 1        | -                | -              | -                            | -              | -               | -         | -                       | -        |
| AREQUIPA   | 1            | 1          | -             | -               | -             | -                | 1        | -                | -              | -                            | -              | -               | -         | -                       | -        |
| ICA  | -            | 1          | -             | 1               | -             | -                | -        | -                | -              | -                            | -              | 2               | -         | 1                       | -        |
| ICA  | -            | 1          | -             | 1               | -             | -                | -        | -                | -              | -                            | -              | -               | -         | 1                       | -        |
| PISCO  | -            | -          | -             | -               | -             | -                | -        | -                | -              | -                            | -              | 2               | -         | -                       | -        |
| JUNIÍN   | -            | 2          | 1             | 1               | -             | 1                | -        | -                | -              | -                            | -              | 1               | -         | -                       | -        |
| HUANCAYO   | -            | 2          | 1             | 1               | -             | 1                | -        | -                | -              | -                            | -              | 1               | -         | -                       | -        |
| LIMA METROPOLITANA                               | 1            | 9          | -             | 3               | 1             | 1                | 1        | 1                | 1              | 1                            | 1              | -               | -         | -                       | -        |
| LIMA METROPOLITANA                               | 1            | 9          | -             | 3               | 1             | 1                | 1        | 1                | 1              | 1                            | 1              | -               | -         | -                       | -        |
| LIMA   | -            | 1          | -             | -               | -             | -                | -        | -                | -              | -                            | -              | 1               | -         | -                       | -        |
| HUAGHO   | -            | 1          | -             | -               | -             | -                | -        | -                | -              | -                            | -              | 1               | -         | -                       | -        |
| PIURA  | 1            | 1          | -             | -               | -             | -                | -        | -                | -              | -                            | -              | -               | 1         | -                       | -        |
| SULLANA  | 1            | 1          | -             | -               | -             | -                | -        | -                | -              | -                            | -              | -               | -         | -                       | -        |
| TALARA   | -            | -          | -             | -               | -             | -                | -        | -                | -              | -                            | -              | -               | -         | 1                       | -        |
| <b>TOTAL</b>                                     | <b>3</b>     | <b>15</b>  | <b>1</b>      | <b>5</b>        | <b>1</b>      | <b>2</b>         | <b>2</b> | <b>1</b>         | <b>1</b>       | <b>1</b>                     | <b>1</b>       | <b>4</b>        | <b>1</b>  | <b>1</b>                | <b>1</b> |

Continúa...



PERÚ

REGISTRO DE AUDITORES INSCRITOS AUTORIZADOS PARA LA EVALUACIÓN PERIÓDICA DEL SISTEMA DE GESTIÓN DE LA SEGURIDAD Y SALUD EN EL TRABAJO POR PROFESIONES, SEGÚN AÑO, DIRECCIÓN Y GERENCIA REGIONAL / ZONA DE TRABAJO

2014 - 2021

...Continuación

| DIRECCIONES REGIONALES Y ZONA DE TRABAJO | PROFESIONES  |            |               |                 |                  |         |                |                              |                |                 |                         |              |       |                 |                      |         |                  |                     |                                 |            |                            |
|--|--------------|------------|---------------|-----------------|------------------|---------|----------------|------------------------------|----------------|-----------------|-------------------------|--------------|-------|-----------------|----------------------|---------|------------------|---------------------|---------------------------------|------------|----------------------------|
|  | ING. QUÍMICO | ING. MINAS | ING. AGRÓNOMO | ING. INDUSTRIAL | ING. METALÚRGICO | ABOGADO | ING. AMBIENTAL | ING. INDUSTRIAS ALIMENTARIAS | ING. SANITARIO | MÉDICO CIRUJANO | ING. MECÁNICO ELÉCTRICO | ING. GEÓLOGO | FBSCO | ING. GEOGRÁFICO | QUÍMICO FARMACÉUTICO | BIOLOGO | ING. ZOOTECNISTA | ING. ADMINISTRATIVO | LIC. EN RELACIONES INDUSTRIALES | ING. CIVIL | LIC. EN CIENCIAS MILITARES |
| <b>2016</b>                              | -            | -          | -             | -               | -                | -       | -              | -                            | -              | 2               | -                       | -            | -     | -               | -                    | -       | -                | -                   | -                               | -          | -                          |
| ICA                                      | -            | -          | -             | -               | -                | -       | -              | -                            | -              | 1               | -                       | -            | -     | -               | -                    | -       | -                | -                   | -                               | -          | -                          |
| ICA                                      | -            | -          | -             | -               | -                | -       | -              | -                            | -              | 1               | -                       | -            | -     | -               | -                    | -       | -                | -                   | -                               | -          | -                          |
| PISCO                                    | -            | -          | -             | -               | -                | -       | -              | -                            | -              | 1               | -                       | -            | -     | -               | -                    | -       | -                | -                   | -                               | -          | -                          |
| LIMA METROPOLITANA                       | 2            | 9          | 2             | 2               | 3                | 6       | 1              | 4                            | 2              | 3               | 1                       | 1            | 1     | 1               | 1                    | 1       | 1                | -                   | -                               | -          | -                          |
| LIMA METROPOLITANA                       | 2            | 9          | 2             | 2               | 3                | 6       | 1              | 4                            | 2              | 3               | 1                       | 1            | 1     | 1               | 1                    | 1       | 1                | -                   | -                               | -          | -                          |
| LIMA                                     | -            | -          | -             | -               | -                | 1       | -              | -                            | -              | -               | -                       | -            | -     | -               | -                    | -       | -                | -                   | -                               | -          | -                          |
| HUACHO                                   | -            | -          | -             | -               | -                | 1       | -              | -                            | -              | -               | -                       | -            | -     | -               | -                    | -       | -                | -                   | -                               | -          | -                          |
| PIURA                                    | 1            | 1          | -             | 3               | -                | -       | -              | -                            | -              | -               | -                       | -            | -     | -               | -                    | -       | -                | -                   | -                               | -          | -                          |
| PIURA                                    | 1            | 1          | -             | 2               | -                | -       | -              | -                            | -              | -               | -                       | -            | -     | -               | -                    | -       | -                | -                   | -                               | -          | -                          |
| TALARA                                   | -            | -          | -             | 1               | -                | -       | -              | -                            | -              | -               | -                       | -            | -     | -               | -                    | -       | -                | -                   | -                               | -          | -                          |
| <b>TOTAL</b>                             | 3            | 10         | -             | 5               | -                | 3       | 7              | 1                            | 1              | 6               | 2                       | 3            | 1     | 1               | 1                    | 1       | 1                | -                   | -                               | -          | -                          |
| <b>2017</b>                              | -            | -          | 1             | -               | -                | -       | -              | -                            | -              | -               | -                       | -            | -     | -               | -                    | -       | -                | -                   | -                               | -          | -                          |
| ÁNCASH                                   | -            | -          | 1             | -               | -                | -       | -              | -                            | -              | -               | -                       | -            | -     | -               | -                    | -       | -                | -                   | -                               | -          | -                          |
| CHIMBOTE                                 | -            | -          | 1             | -               | -                | -       | -              | -                            | -              | -               | -                       | -            | -     | -               | -                    | -       | -                | -                   | -                               | -          | -                          |
| AYACUCHO                                 | -            | 1          | -             | -               | -                | -       | -              | -                            | -              | -               | -                       | -            | -     | -               | -                    | -       | -                | -                   | -                               | -          | -                          |
| AYACUCHO                                 | -            | 1          | -             | -               | -                | -       | -              | -                            | -              | -               | -                       | -            | -     | -               | -                    | -       | -                | -                   | -                               | -          | -                          |
| CALLAO                                   | -            | 1          | -             | -               | -                | -       | -              | -                            | -              | -               | -                       | -            | -     | -               | -                    | -       | 1                | 1                   | 2                               | -          | -                          |
| CALLAO                                   | -            | 1          | -             | -               | -                | -       | -              | -                            | -              | -               | -                       | -            | -     | -               | -                    | -       | 1                | 1                   | 2                               | -          | -                          |
| ICA                                      | -            | -          | -             | -               | -                | 1       | -              | -                            | -              | -               | -                       | -            | -     | -               | -                    | -       | -                | -                   | -                               | -          | -                          |
| ICA                                      | -            | -          | -             | -               | -                | 1       | -              | -                            | -              | -               | -                       | -            | -     | -               | -                    | -       | -                | -                   | -                               | -          | -                          |
| LIMA METROPOLITANA                       | 5            | 16         | 4             | 5               | 3                | 2       | 5              | 3                            | 1              | 1               | 3                       | 3            | -     | -               | 1                    | 1       | -                | -                   | -                               | 2          | 1                          |
| LIMA METROPOLITANA                       | 5            | 16         | 4             | 5               | 3                | 2       | 5              | 3                            | 1              | 1               | 3                       | 3            | -     | -               | 1                    | 1       | -                | -                   | -                               | 2          | 1                          |
| PIURA                                    | -            | -          | -             | 4               | -                | -       | -              | -                            | -              | -               | -                       | -            | -     | -               | -                    | -       | -                | -                   | -                               | -          | -                          |
| PIURA                                    | -            | -          | -             | 4               | -                | -       | -              | -                            | -              | -               | -                       | -            | -     | -               | -                    | -       | -                | -                   | -                               | -          | -                          |
| TACNA                                    | -            | 1          | -             | -               | -                | -       | -              | -                            | -              | -               | -                       | -            | -     | -               | -                    | -       | -                | -                   | -                               | -          | -                          |
| TACNA                                    | -            | 1          | -             | -               | -                | -       | -              | -                            | -              | -               | -                       | -            | -     | -               | -                    | -       | -                | -                   | -                               | -          | -                          |
| <b>TOTAL</b>                             | 5            | 19         | 5             | 9               | 3                | 3       | 5              | 3                            | 1              | 1               | 3                       | 3            | -     | -               | 1                    | 1       | 1                | 1                   | 2                               | 2          | 1                          |

Continúa...



PERÚ

REGISTRO DE AUDITORES INSCRITOS AUTORIZADOS PARA LA EVALUACIÓN PERIÓDICA DEL SISTEMA DE GESTIÓN DE LA SEGURIDAD Y SALUD EN EL TRABAJO POR PROFESIONES, SEGÚN AÑO, DIRECCIÓN Y GERENCIA REGIONAL / ZONA DE TRABAJO  
2014 - 21

...Continuación

| DIRECCIÓN Y GERENCIA REGIONAL / ZONA DE TRABAJO | PROFESIONES  |            |               |                 |                  |         |                |                              |                 |                         |              |            |                              |           |                |                             |                            |                     |                |          |               |                    |   |
|---|--------------|------------|---------------|-----------------|------------------|---------|----------------|------------------------------|-----------------|-------------------------|--------------|------------|------------------------------|-----------|----------------|-----------------------------|----------------------------|---------------------|----------------|----------|---------------|--------------------|---|
|   | ING. QUÍMICO | ING. MINAS | ING. AGRÓNOMO | ING. INDUSTRIAL | ING. METALÚRGICO | ABOGADO | ING. AMBIENTAL | ING. INDUSTRIAS ALIMENTARIAS | MÉDICO CIRUJANO | ING. MECÁNICO ELÉCTRICO | ING. GEÓLOGO | ING. CIVIL | LIC. EN INGENIERÍA MILITARES | OBSTETRAZ | ING. PETROLERO | ING. DE SISTEMA INFORMÁTICO | LIC. EN CIENCIAS MARÍTIMAS | ING. ADMINISTRATIVO | ING. SANITARIO | PROFESOR | ING. PESQUERO | ING. DE MATERIALES |   |
| <b>2018</b>                                     |              |            |               |                 |                  |         |                |                              |                 |                         |              |            |                              |           |                |                             |                            |                     |                |          |               |                    |   |
| ÁNCASH  |              |            |               | 2               |                  |         |                |                              |                 |                         |              |            |                              |           |                |                             |                            |                     |                |          |               |                    |   |
| CHIMBOTE  |              |            |               | 2               |                  |         |                |                              |                 |                         |              |            |                              |           |                |                             |                            |                     |                |          |               |                    |   |
| AREQUIPA  | 1            |            |               | 1               | 2                |         |                |                              |                 |                         | 2            |            |                              |           |                |                             |                            |                     |                |          |               |                    |   |
| AREQUIPA  |              |            |               | 1               | 2                |         |                |                              |                 |                         | 2            |            |                              |           |                |                             |                            |                     |                |          |               |                    |   |
| ICA   |              |            |               |                 |                  | 1       |                |                              |                 |                         |              |            |                              |           |                |                             |                            |                     |                |          |               |                    |   |
| PISCO   |              |            |               |                 |                  | 1       |                |                              |                 |                         |              |            |                              |           |                |                             |                            |                     |                |          |               |                    |   |
| JUNÍN   |              |            |               |                 |                  |         | 4              |                              |                 |                         |              |            |                              |           |                |                             |                            |                     |                |          |               |                    |   |
| HUANCAYO  |              |            |               |                 |                  | 1       |                |                              |                 |                         |              |            |                              | 1         |                |                             |                            |                     |                |          |               |                    |   |
| HUANCAYO  | 2            |            |               |                 |                  | 1       |                |                              |                 |                         |              |            |                              |           |                |                             |                            |                     |                |          |               |                    |   |
| LIMA METROPOLITANA                              | 9            | 8          | 1             | 6               | 2                | 1       | 17             | 2                            | 2               | 3                       | 2            | 1          | 1                            |           |                |                             | 1                          |                     |                |          |               |                    |   |
| LIMA METROPOLITANA                              | 9            | 8          | 1             | 6               | 2                | 1       | 17             | 2                            | 2               | 3                       | 2            | 1          | 1                            |           |                |                             | 1                          |                     |                |          |               |                    |   |
| PIURA   | 1            | 2          |               | 4               |                  |         |                |                              |                 |                         |              |            |                              | 1         |                |                             |                            |                     |                |          |               |                    |   |
| PIURA   |              | 2          |               | 3               |                  |         |                |                              |                 |                         |              |            |                              |           |                |                             |                            |                     |                |          |               |                    |   |
| TALARA  |              |            |               |                 |                  |         |                |                              |                 |                         |              |            |                              |           | 1              |                             |                            |                     |                |          |               |                    |   |
| TUMBES  |              |            |               |                 |                  |         |                |                              |                 |                         |              |            |                              |           |                |                             |                            |                     |                |          |               |                    |   |
| TUMBES  |              |            |               |                 |                  |         |                |                              |                 |                         |              |            |                              |           |                |                             |                            |                     |                |          |               |                    |   |
| UCAYALI   |              |            |               |                 |                  |         |                |                              |                 |                         |              |            |                              |           |                |                             |                            |                     |                |          |               |                    |   |
| UCAYALI   |              |            |               |                 |                  |         |                |                              |                 |                         |              |            |                              |           |                |                             |                            |                     |                |          |               |                    |   |
| PUCALLPA  |              |            |               |                 |                  |         |                |                              |                 |                         |              |            |                              |           |                |                             |                            |                     |                |          |               |                    |   |
| <b>TOTAL</b>                                    | 10           | 13         | 1             | 13              | 5                | 2       | 22             | 2                            | 2               | 3                       | 4            | 1          | 1                            | 1         | 1              | 1                           | 1                          |                     |                |          |               |                    |   |
| <b>2019</b>                                     |              |            |               |                 |                  |         |                |                              |                 |                         |              |            |                              |           |                |                             |                            |                     |                |          |               |                    |   |
| ÁNCASH  |              |            | 3             |                 |                  |         |                |                              |                 |                         |              |            |                              |           |                |                             |                            |                     |                |          |               |                    |   |
| CHIMBOTE  |              |            | 3             |                 |                  |         |                |                              |                 |                         |              |            |                              |           |                |                             |                            |                     |                |          |               |                    |   |
| CAJAMARCA                                       |              |            |               | 1               |                  |         |                | 1                            |                 |                         |              |            |                              |           |                |                             |                            |                     |                |          |               |                    |   |
| CAJAMARCA                                       |              |            |               | 1               |                  |         |                | 1                            |                 |                         |              |            |                              |           |                |                             |                            |                     |                |          |               |                    |   |
| HUANUCO   |              |            |               | 1               |                  |         |                |                              |                 |                         |              |            |                              |           |                |                             |                            |                     |                |          |               |                    |   |
| HUANUCO   |              |            |               | 1               |                  |         |                |                              |                 |                         |              |            |                              |           |                |                             |                            |                     |                |          |               |                    |   |
| ICA   | 1            |            |               |                 | 1                |         |                |                              |                 |                         |              |            |                              |           |                |                             |                            |                     |                |          |               |                    |   |
| ICA   |              |            |               |                 |                  |         |                |                              |                 |                         |              |            |                              |           |                |                             |                            |                     |                |          |               |                    |   |
| PISCO   |              |            |               |                 |                  | 1       |                |                              |                 |                         |              |            |                              |           |                |                             |                            |                     |                |          |               |                    |   |
| PISCO   |              |            |               |                 |                  | 1       |                |                              |                 |                         |              |            |                              |           |                |                             |                            |                     |                |          |               |                    |   |
| JUNÍN   |              |            |               |                 | 3                |         |                |                              | 1               |                         |              |            |                              |           |                |                             |                            |                     |                |          |               |                    |   |
| HUANCAYO  |              |            |               |                 |                  | 3       |                |                              |                 |                         |              |            |                              |           |                |                             |                            |                     |                |          |               |                    |   |
| HUANCAYO  |              |            |               |                 |                  | 3       |                |                              |                 |                         |              |            |                              |           |                |                             |                            |                     |                |          |               |                    |   |
| LAMBAYEQUE                                      |              |            |               |                 |                  |         |                |                              | 1               |                         |              |            |                              |           |                |                             |                            |                     |                |          |               |                    |   |
| CHICLAYO  |              |            |               |                 |                  |         |                |                              |                 |                         |              |            |                              |           |                |                             |                            |                     |                |          |               |                    |   |
| CHICLAYO  |              |            |               |                 |                  |         |                |                              |                 |                         |              |            |                              |           |                |                             |                            |                     |                |          |               |                    |   |
| LIMA METROPOLITANA                              | 5            | 7          | 2             | 4               | 2                | 4       | 16             | 1                            | 1               | 1                       | 2            | 1          | 1                            |           |                |                             | 1                          |                     |                | 1        | 1             | 1                  | 1 |
| LIMA METROPOLITANA                              | 5            | 7          | 2             | 4               | 2                | 4       | 16             | 1                            | 1               | 1                       | 2            | 1          | 1                            |           |                |                             | 1                          |                     |                | 1        | 1             | 1                  | 1 |
| PIURA   | 1            | 1          |               | 1               |                  |         |                |                              |                 | 1                       | 1            |            |                              |           |                |                             |                            |                     |                |          |               |                    |   |
| PIURA   |              | 1          |               | 1               |                  |         |                |                              |                 | 1                       | 1            |            |                              |           |                |                             |                            |                     |                |          |               |                    |   |
| SULLANA   |              |            |               |                 |                  |         |                |                              |                 |                         |              |            |                              |           |                |                             |                            |                     |                |          |               |                    |   |
| TALARA  |              |            |               |                 |                  |         |                |                              |                 |                         |              |            |                              |           |                |                             |                            |                     |                |          |               |                    |   |
| <b>TOTAL</b>                                    | 7            | 9          | 5             | 7               | 6                | 4       | 17             | 3                            | 2               | 3                       | 3            | 2          | 3                            | 2         | 1              | 1                           | 1                          | 1                   | 1              | 1        | 1             | 1                  | 1 |

Continúa...





CUADRO N° 218

PERÚ

**REGISTRO DE AUDITORES INSCRITOS (RENOVACIÓN) AUTORIZADOS PARA LA  
EVALUACIÓN PERIÓDICA DEL SISTEMA DE GESTIÓN DE LA SEGURIDAD Y SALUD EN EL  
TRABAJO POR AÑO, SEGÚN DIRECCIÓN REGIONAL Y ZONA DE TRABAJO**

2021

| DIRECCIÓN REGIONAL Y ZONA DE TRABAJO | 2021      |
|--------------------------------------|-----------|
| <b>ANCASH</b>                        | <b>4</b>  |
| CHIMBOTE                             | 4         |
| <b>JUNIN</b>                         | <b>10</b> |
| HUANCAYO                             | 10        |
| <b>LAMBAYEQUE</b>                    | <b>1</b>  |
| CHICLAYO                             | 1         |
| <b>PIURA</b>                         | <b>1</b>  |
| TALARA                               | 1         |
| <b>TOTAL</b>                         | <b>16</b> |

FUENTE: MINISTERIO DE TRABAJO Y PROMOCIÓN DEL EMPLEO - MTPE

Dirección Regional de Trabajo y Promoción del Empleo de Lima Metropolitana  
Dirección de Promoción y Protección de los Derechos Fundamentales y de la Seguridad y Salud en el Trabajo  
Direcciones y Gerencias Regionales / Zonas de Trabajo y Promoción del Empleo

Elaboración: MTPE - OGETIC - OFICINA DE ESTADÍSTICA

Nota: No se dispone de información debido a que el gobierno decretó el Estado de Emergencia Nacional, mediante D.S. N°044-2020-PCM; D.S. N°008-2020-SA que declara en Emergencia Sanitaria a Nivel Nacional y posteriores normas de ampliaciones y modificatorias

CUADRO N° 219

PERÚ

**REGISTRO DE AUDITORES INSCRITOS (RENOVACIÓN) AUTORIZADOS PARA  
LA EVALUACIÓN PERIÓDICA DEL SISTEMA DE GESTIÓN DE LA SEGURIDAD  
Y SALUD EN EL TRABAJO POR AÑO, SEGÚN TRIMESTRE / MES**

2021

| TRIMESTRE<br>MES     | 2021               |           |
|----------------------|--------------------|-----------|
|                      | LIMA METROPOLITANA | PERÚ      |
| <b>I TRIMESTRE</b>   | -                  | <b>4</b>  |
| ENERO                | -                  | 2         |
| FEBRERO              | -                  | -         |
| MARZO                | -                  | 2         |
| <b>II TRIMESTRE</b>  | -                  | <b>4</b>  |
| ABRIL                | -                  | 1         |
| MAYO                 | -                  | 1         |
| JUNIO                | -                  | 2         |
| <b>III TRIMESTRE</b> | -                  | <b>6</b>  |
| JULIO                | -                  | 1         |
| AGOSTO               | -                  | 2         |
| SETIEMBRE            | -                  | 3         |
| <b>IV TRIMESTRE</b>  | -                  | <b>2</b>  |
| OCTUBRE              | -                  | 2         |
| NOVIEMBRE            | -                  | -         |
| DICIEMBRE            | -                  | -         |
| <b>TOTAL</b>         | -                  | <b>16</b> |

FUENTE: MINISTERIO DE TRABAJO Y PROMOCIÓN DEL EMPLEO - MTPE

Dirección Regional de Trabajo y Promoción del Empleo de Lima Metropolitana  
Dirección de Promoción y Protección de los Derechos Fundamentales y de la Seguridad y Salud en el Trabajo  
Direcciones y Gerencias Regionales / Zonas de Trabajo y Promoción del Empleo

Elaboración: MTPE - OGETIC - OFICINA DE ESTADÍSTICA

Nota: No se dispone de información debido a que el gobierno decretó el Estado de Emergencia Nacional, mediante D.S. N°044-2020-PCM; D.S. N°008-2020-SA que declara en Emergencia Sanitaria a Nivel Nacional y posteriores normas de ampliaciones y modificatorias

CUADRO N° 220

PERÚ

REGISTRO DE AUDITORES INSCRITOS (RENOVACIÓN) AUTORIZADOS PARA LA EVALUACIÓN PERIÓDICA DEL SISTEMA DE GESTIÓN DE LA SEGURIDAD Y SALUD EN EL TRABAJO POR AÑO / TRIMESTRE / MES, SEGÚN DIRECCIÓN REGIONAL Y ZONA DE TRABAJO

2021

| DIRECCIÓN REGIONAL Y ZONA DE TRABAJO | 2021        |          |          |              |          |          |               |          |            |              |           |           |
|--------------------------------------|-------------|----------|----------|--------------|----------|----------|---------------|----------|------------|--------------|-----------|-----------|
|                                      | I TRIMESTRE |          |          | II TRIMESTRE |          |          | III TRIMESTRE |          |            | IV TRIMESTRE |           |           |
|                                      | ENERO       | FEBRERO  | MARZO    | ABRIL        | MAYO     | JUNIO    | JULIO         | AGOSTO   | SEPTIEMBRE | OCTUBRE      | NOVIEMBRE | DICIEMBRE |
| ANCASH                               | -           | -        | -        | -            | 1        | -        | -             | -        | 2          | 1            | -         | -         |
| CHIMBOTE                             | -           | -        | -        | -            | 1        | -        | -             | -        | 2          | 1            | -         | -         |
| JUNIN                                | 2           | -        | 2        | 1            | -        | 1        | 1             | 1        | 1          | 1            | -         | -         |
| HUANCAYO                             | 2           | -        | 2        | 1            | -        | 1        | 1             | 1        | 1          | 1            | -         | -         |
| LAMBAYEQUE                           | -           | -        | -        | -            | -        | 1        | -             | -        | -          | -            | -         | -         |
| CHICLAYO                             | -           | -        | -        | -            | -        | 1        | -             | -        | -          | -            | -         | -         |
| PIURA                                | -           | -        | -        | -            | -        | -        | -             | 1        | -          | -            | -         | -         |
| TALARA                               | -           | -        | -        | -            | -        | -        | -             | 1        | -          | -            | -         | -         |
| <b>TOTAL</b>                         | <b>2</b>    | <b>-</b> | <b>2</b> | <b>1</b>     | <b>1</b> | <b>2</b> | <b>1</b>      | <b>2</b> | <b>3</b>   | <b>2</b>     | <b>-</b>  | <b>-</b>  |

FUENTE: MINISTERIO DE TRABAJO Y PROMOCIÓN DEL EMPLEO - MTPE

Dirección Regional de Trabajo y Promoción del Empleo de Lima Metropolitana  
 Dirección de Promoción y Protección de los Derechos Fundamentales y de la Seguridad y Salud en el Trabajo  
 Direcciones y Gerencias Regionales / Zonas de Trabajo y Promoción del Empleo

Elaboración: MTPE - OGETIC - OFICINA DE ESTADÍSTICA

Nota: No se dispone de información debido a que el gobierno decretó el Estado de Emergencia Nacional, mediante D.S. N°044-2020-PCM; D.S. N°008-2020-SA que declara en Emergencia Sanitaria a Nivel Nacional y posteriores normas de ampliaciones y modificatorias

CUADRO N° 221

PERÚ

REGISTRO DE AUDITORES INSCRITOS (RENOVACIÓN) AUTORIZADOS PARA LA EVALUACIÓN PERIÓDICA DEL SISTEMA DE GESTIÓN DE LA SEGURIDAD Y SALUD EN EL TRABAJO POR AÑO / SEXO, SEGÚN TRIMESTRE / MES

2021

| TRIMESTRE<br>MES     | REGISTRO DE AUDITORES INSCRITOS (RENOVACIÓN) |          |           |          |
|----------------------|--|----------|-----------|----------|
|                      | LIMA METROPOLITANA                           |          | PERÚ      |          |
|                      | HOMBRE                                       | MUJER    | HOMBRE    | MUJER    |
| <b>I TRIMESTRE</b>   | -  | -        | 3         | -        |
| ENERO                | -  | -        | 2         | -        |
| FEBRERO              | -  | -        | -         | -        |
| MARZO                | -  | -        | 1         | -        |
| <b>II TRIMESTRE</b>  | -  | -        | 3         | 1        |
| ABRIL                | -  | -        | -         | 1        |
| MAYO                 | -  | -        | 1         | -        |
| JUNIO                | -  | -        | 2         | -        |
| <b>III TRIMESTRE</b> | -  | -        | 6         | -        |
| JULIO                | -  | -        | 1         | -        |
| AGOSTO               | -  | -        | 2         | -        |
| SEPTIEMBRE           | -  | -        | 3         | -        |
| <b>IV TRIMESTRE</b>  | -  | -        | 2         | 1        |
| OCTUBRE              | -  | -        | 2         | -        |
| NOVIEMBRE            | -  | -        | -         | -        |
| DICIEMBRE            | -  | -        | -         | 1        |
| <b>TOTAL</b>         | <b>-</b>                                     | <b>-</b> | <b>14</b> | <b>2</b> |

FUENTE: MINISTERIO DE TRABAJO Y PROMOCIÓN DEL EMPLEO - MTPE

Dirección Regional de Trabajo y Promoción del Empleo de Lima Metropolitana  
 Dirección de Promoción y Protección de los Derechos Fundamentales y de la Seguridad y Salud en el Trabajo  
 Direcciones y Gerencias Regionales / Zonas de Trabajo y Promoción del Empleo

Elaboración: MTPE - OGETIC - OFICINA DE ESTADÍSTICA

Nota: No se dispone de información debido a que el gobierno decretó el Estado de Emergencia Nacional, mediante D.S. N°044-2020-PCM; D.S. N°008-2020-SA que declara en Emergencia Sanitaria a Nivel Nacional y posteriores normas de ampliaciones y modificatorias



CUADRO N° 222

REGISTRO DE AUDITORES INSCRITOS (RENOVACIÓN) AUTORIZADOS PARA LA EVALUACIÓN PERIÓDICA DEL SISTEMA DE GESTIÓN DE LA SEGURIDAD Y SALUD EN EL TRABAJO POR PROFESIONES, SEGÚN AÑO / TRIMESTRE / MES

2021

| AÑO TRIMESTRE MES | PROFESIONES      |               |              |                |                   |                  |                 |              |               |                  |            |                                 |                      |                 |         |                         |           |         |   |
|-------------------|------------------|---------------|--------------|----------------|-------------------|------------------|-----------------|--------------|---------------|------------------|------------|---------------------------------|----------------------|-----------------|---------|-------------------------|-----------|---------|---|
|                   | ING. ZOOTECNISTA | ING. DE MINAS | ING. GEOLOGO | ING. AMBIENTAL | ING. ELECTRICISTA | ING. ELECTRÓNICO | ING. INDUSTRIAL | ING. QUÍMICO | ING. AGRÓNOMO | ING. METALURGICO | ING. CIVIL | ING. DE INDUSTRIAS ALIMENTARIAS | QUÍMICO FARMACÉUTICO | MEDICO CIRUJANO | ABOGADO | I.C. CIENCIAS MILITARES | PSICÓLOGO | BIOLOGO |   |
| 2020              |                  |               |              |                |                   |                  |                 |              |               |                  |            |                                 |                      |                 |         |                         |           |         |   |
| I TRIMESTRE       | -                | 1             | 1            | -              | -                 | -                | -               | -            | 1             | -                | 1          | -                               | -                    | -               | -       | -                       | -         | -       | - |
| ENERO             | -                | -             | 1            | -              | -                 | -                | -               | -            | -             | -                | 1          | -                               | -                    | -               | -       | -                       | -         | -       | - |
| FEBRERO           | -                | -             | -            | -              | -                 | -                | -               | -            | -             | -                | 1          | -                               | -                    | -               | -       | -                       | -         | -       | - |
| MARZO             | -                | 1             | -            | -              | -                 | -                | -               | -            | 1             | -                | -          | -                               | -                    | -               | -       | -                       | -         | -       | - |
| II TRIMESTRE      | -                | -             | -            | -              | -                 | -                | 1               | -            | -             | -                | 2          | -                               | -                    | -               | -       | -                       | -         | -       | - |
| ABRIL             | -                | -             | -            | -              | -                 | -                | -               | -            | -             | -                | 1          | -                               | -                    | -               | -       | -                       | -         | -       | - |
| MAYO              | -                | -             | -            | -              | -                 | -                | 1               | -            | -             | -                | -          | -                               | -                    | -               | -       | -                       | -         | -       | - |
| JUNIO             | -                | -             | -            | -              | -                 | -                | -               | -            | -             | -                | 1          | -                               | -                    | -               | -       | -                       | -         | -       | - |
| III TRIMESTRE     | -                | -             | -            | 1              | -                 | -                | -               | -            | 1             | -                | 2          | -                               | -                    | -               | -       | -                       | -         | 1       | 1 |
| JULIO             | -                | -             | -            | -              | -                 | -                | -               | -            | -             | -                | 1          | -                               | -                    | -               | -       | -                       | -         | -       | - |
| AGOSTO            | -                | -             | -            | -              | -                 | -                | -               | -            | -             | -                | 1          | -                               | -                    | -               | -       | -                       | -         | -       | - |
| SEPTIEMBRE        | -                | -             | -            | -              | -                 | -                | -               | -            | -             | 1                | -          | -                               | -                    | -               | -       | -                       | -         | -       | 1 |
| IV TRIMESTRE      | -                | 1             | -            | -              | -                 | -                | 1               | -            | -             | -                | -          | -                               | -                    | -               | -       | -                       | -         | -       | - |
| OCTUBRE           | -                | 1             | -            | -              | -                 | -                | 1               | -            | -             | -                | -          | -                               | -                    | -               | -       | -                       | -         | -       | - |
| NOVIEMBRE         | -                | -             | -            | -              | -                 | -                | -               | -            | -             | -                | -          | -                               | -                    | -               | -       | -                       | -         | -       | - |
| DICIEMBRE         | -                | -             | -            | -              | -                 | -                | -               | -            | -             | -                | -          | -                               | -                    | -               | -       | -                       | -         | -       | - |
| TOTAL             | -                | 2             | 1            | 1              | -                 | -                | 2               | -            | 2             | 2                | 4          | 1                               | 1                    | -               | -       | -                       | -         | 1       | 1 |

FUENTE: MINISTERIO DE TRABAJO Y PROMOCIÓN DEL EMPLEO - MTPPE  
 Dirección Regional de Trabajo y Promoción del Empleo de Lima Metropolitana, la Seguridad y Salud en el Trabajo  
 Direcciones y Gerencias Regionales / Zonas de Trabajo y Promoción del Empleo  
 Elaboración: MTPPE - OGETIC - OFICINA DE ESTADÍSTICA  
 Nota: No se dispone de información debido a que el gobierno decretó el Estado de Emergencia Nacional, mediante D.S. N°044-2020-PCM; D.S. N°008-2020-SA que declara en Emergencia Sanitaria a Nivel Nacional y posteriores normas de ampliaciones y modificatorias

CUADRO N° 223

PERÚ

REGISTRO DE AUDITORES INSCRITOS (RENOVACIÓN) AUTORIZADOS PARA LA EVALUACIÓN PERIÓDICA DEL SISTEMA DE GESTIÓN DE LA SEGURIDAD Y SALUD EN EL TRABAJO POR PROFESIONES, SEGÚN DIRECCIÓN REGIONAL Y ZONA DE TRABAJO

2021

| DIRECCIÓN REGIONAL Y ZONA DE TRABAJO | PROFESIONES      |               |              |                |                   |                  |                 |              |               |                  |            |                                 |                      |                 |         |                         |           |         |   |
|--------------------------------------|------------------|---------------|--------------|----------------|-------------------|------------------|-----------------|--------------|---------------|------------------|------------|---------------------------------|----------------------|-----------------|---------|-------------------------|-----------|---------|---|
|                                      | ING. ZOOTECNISTA | ING. DE MINAS | ING. GEOLOGO | ING. AMBIENTAL | ING. ELECTRICISTA | ING. ELECTRÓNICO | ING. INDUSTRIAL | ING. QUÍMICO | ING. AGRÓNOMO | ING. METALÚRGICO | ING. CIVIL | ING. DE INDUSTRIAS ALIMENTARIAS | QUÍMICO FARMACÉUTICO | MEDICO CIRUJANO | ABOGADO | LIC. CIENCIAS MILITARES | PSICÓLOGO | BIBLOGO |   |
| ANCASH                               | -                | -             | -            | -              | -                 | -                | 2               | -            | 1             | -                | -          | -                               | -                    | -               | -       | -                       | -         | -       | 1 |
| CHIMBOTE                             | -                | -             | -            | -              | -                 | -                | 2               | -            | 1             | -                | -          | -                               | -                    | -               | -       | -                       | -         | -       | 1 |
| JUNIN                                | -                | 2             | 1            | -              | -                 | -                | -               | -            | 1             | 4                | 1          | -                               | -                    | -               | -       | -                       | -         | -       | - |
| HUANCAYO                             | -                | 2             | 1            | 1              | -                 | -                | -               | -            | 1             | 4                | 1          | -                               | -                    | -               | -       | -                       | -         | -       | - |
| LAMBAYEQUE                           | -                | -             | -            | -              | -                 | -                | -               | -            | -             | -                | -          | 1                               | -                    | -               | -       | -                       | -         | -       | - |
| CHICLAYO                             | -                | -             | -            | -              | -                 | -                | -               | -            | -             | -                | -          | -                               | -                    | -               | -       | -                       | -         | -       | - |
| PIURA                                | -                | -             | -            | -              | -                 | -                | -               | -            | -             | -                | -          | -                               | -                    | -               | -       | -                       | -         | -       | 1 |
| TALARA                               | -                | -             | -            | -              | -                 | -                | -               | -            | -             | -                | -          | -                               | -                    | -               | -       | -                       | -         | -       | 1 |
| <b>TOTAL</b>                         | -                | 2             | 1            | 1              | -                 | -                | 2               | -            | 2             | 4                | 1          | 1                               | -                    | -               | -       | -                       | -         | -       | 1 |

FUENTE: MINISTERIO DE TRABAJO Y PROMOCIÓN DEL EMPLEO - MTPPE  
 Dirección Regional de Trabajo y Promoción del Empleo de Lima Metropolitana  
 Dirección de Promoción y Protección de los Derechos Fundamentales y de la Seguridad y Salud en el Trabajo  
 Direcciones y Gerencias Regionales / Zonas de Trabajo y Promoción del Empleo  
 Elaboración: MTPPE - OGETC - OFICINA DE ESTADÍSTICA  
 Nota: No se dispone de información debido a que el gobierno decretó el Estado de Emergencia Nacional, mediante D.S. N°044-2020-PCM; D.S. N°008-2020-SA que declara en Emergencia Sanitaria a Nivel Nacional y posteriores normas de ampliaciones y modificatorias.

# XV. PROGRAMAS

## PERÚ

## CUADRO N° 224

## POBLACIÓN BENEFICIARIA DEL PROGRAMA NACIONAL PARA LA EMPLEABILIDAD POR GRUPO ETÁREO Y SEXO, SEGÚN REGIÓN

2021

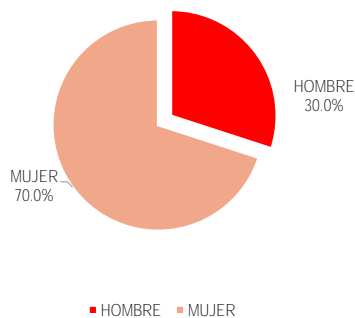
| REGIÓN       | GRUPO ETÁREO       |                    |              | SEXO       |              |              |
|--------------|--------------------|--------------------|--------------|------------|--------------|--------------|
|              | MENORES DE 18 AÑOS | MAYORES DE 18 AÑOS | TOTAL        | HOMBRE     | MUJER        | TOTAL        |
| AREQUIPA     | 2                  | 284                | 286          | 83         | 203          | 286          |
| AYACUCHO     | -                  | 98                 | 98           | 30         | 68           | 98           |
| CUSCO        | 6                  | 337                | 343          | 94         | 249          | 343          |
| ICA          | 4                  | 200                | 204          | 84         | 120          | 204          |
| JUNÍN        | -                  | 231                | 231          | 64         | 167          | 231          |
| LA LIBERTAD  | 1                  | 371                | 372          | 127        | 245          | 372          |
| LAMBAYEQUE   | 1                  | 296                | 297          | 94         | 203          | 297          |
| LIMA         | -                  | 823                | 823          | 206        | 617          | 823          |
| PIURA        | 1                  | 398                | 399          | 134        | 265          | 399          |
| <b>TOTAL</b> | <b>15</b>          | <b>3 038</b>       | <b>3 053</b> | <b>916</b> | <b>2 137</b> | <b>3 053</b> |

FUENTE : MINISTERIO DE TRABAJO Y PROMOCIÓN DEL EMPLEO - MTPE  
PROGRAMA NACIONAL PARA LA EMPLEABILIDAD

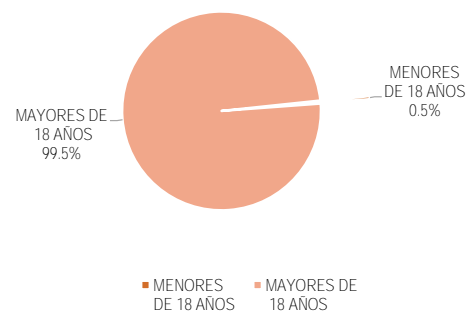
ELABORACIÓN: MTPE - OGETIC - OFICINA DE ESTADÍSTICA

NOTA: Mediante el D.S. N°019-2020-TR se aprobó la fusión por absorción del Programa Nacional para la Promoción de Oportunidades Laborales "Impulsa Perú" al Programa Nacional de Empleo Juvenil "Jóvenes Productivos", teniendo este último la calidad de entidad absorbente, el cual pasó a denominarse "Programa Nacional para la Empleabilidad". Asimismo, mediante Resolución Ministerial N° 059-2021-TR se determinó el 06 de abril de 2021 como fecha de culminación del proceso de fusión de ambos programas y se declara la extinción del Programa Nacional para la Promoción de Oportunidades Laborales "Impulsa Perú", a partir del 07 de abril de 2021. En ese sentido, el programa "Impulsa Perú" no realizó ninguna programación ni ejecución de actividades en el período 2021.

POBLACIÓN BENEFICIARIA POR SEXO



POBLACIÓN BENEFICIARIA POR GRUPO ETÁREO



## CUADRO N° 225

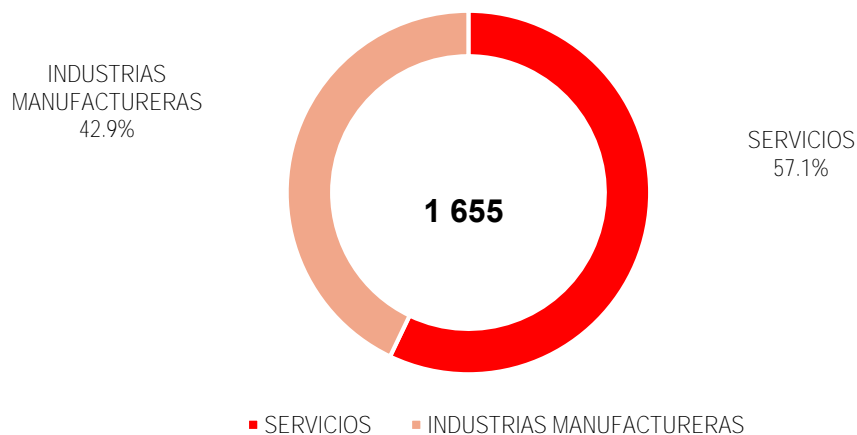
PERÚ

**POBLACIÓN BENEFICIARIA DEL PROGRAMA NACIONAL  
PARA LA EMPLEABILIDAD, SEGÚN  
FAMILIA OCUPACIONAL**

2021

| FAMILIA OCUPACIONAL       | JÓVENES BENEFICIARIOS |
|---------------------------|-----------------------|
| SERVICIOS                 | 945                   |
| INDUSTRIAS MANUFACTURERAS | 710                   |
| <b>TOTAL</b>              | <b>1 655</b>          |

## POBLACIÓN BENEFICIARIA POR FAMILIA OCUPACIONAL



FUENTE : MINISTERIO DE TRABAJO Y PROMOCIÓN DEL EMPLEO - MTPE

ELABORACIÓN: MTPE - OGETIC - OFICINA DE ESTADÍSTICA

NOTA: Mediante el D.S. N°019-2020-TR se aprobó la fusión por absorción del Programa Nacional para la Promoción de Oportunidades Laborales "Impulsa Perú" al Programa Nacional de Empleo Juvenil "Jóvenes Productivos", teniendo este último la calidad de entidad absorbente, el cual pasó a denominarse "Programa Nacional para la Empleabilidad". Asimismo, mediante Resolución Ministerial N° 059-2021-TR se determinó el 06 de abril de 2021 como fecha de culminación del proceso de fusión de ambos programas y se declara la extinción del Programa Nacional para la Promoción de Oportunidades Laborales "Impulsa Perú", a partir del 07 de abril de 2021. En ese sentido, el programa "Impulsa Perú" no realizó ninguna programación ni ejecución de actividades en el periodo 2021.

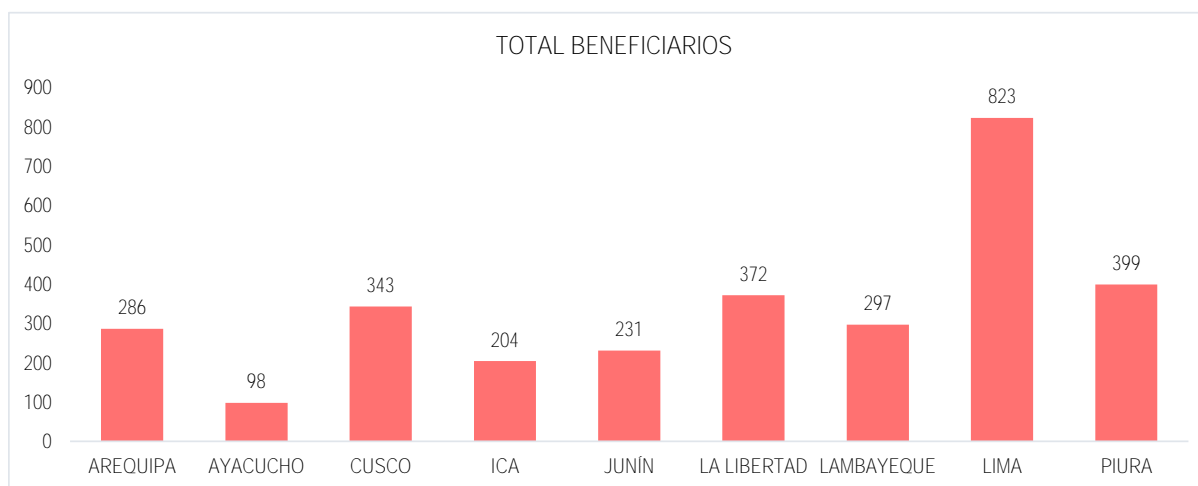


PERÚ

CUADRO N° 226

**BENEFICIARIOS DEL PROGRAMA NACIONAL  
PARA LA EMPLEABILIDAD POR  
SERVICIO, SEGÚN REGIÓN  
2021**

| REGIÓN       | SERVICIOS            |   |                              | TOTAL BENEFICIARIOS |
|--------------|----------------------|---|------------------------------|---------------------|
|              | CAPACITACIÓN LABORAL | CERTIFICACIÓN DE COMPETENCIAS LABORALES | PROMOCIÓN PARA EL AUTOEMPLEO |                     |
| AREQUIPA     | 213                  | 35                                      | 38                           | 286                 |
| AYACUCHO     | -                    | -                                       | 98                           | 98                  |
| CUSCO        | 156                  | 47                                      | 140                          | 343                 |
| ICA          | 99                   | 45                                      | 60                           | 204                 |
| JUNÍN        | 77                   | 15                                      | 139                          | 231                 |
| LA LIBERTAD  | 192                  | 40                                      | 140                          | 372                 |
| LAMBAYEQUE   | 198                  | 60                                      | 39                           | 297                 |
| LIMA         | 532                  | 104                                     | 187                          | 823                 |
| PIURA        | 188                  | 72                                      | 139                          | 399                 |
| <b>TOTAL</b> | <b>1 655</b>         | <b>418</b>                              | <b>980</b>                   | <b>3 053</b>        |



**FUENTE : MINISTERIO DE TRABAJO Y PROMOCIÓN DEL EMPLEO - MTPE**  
**PROGRAMA NACIONAL PARA LA EMPLEABILIDAD**  
**ELABORACIÓN: MTPE - OGETIC - OFICINA DE ESTADÍSTICA**

1/ Mediante el D.S. N°019-2020-TR se aprobó la fusión por absorción del Programa Nacional para la Promoción de Oportunidades Laborales "Impulsa Perú" al Programa Nacional de Empleo Juvenil "Jóvenes Productivos", teniendo este último la calidad de entidad absorbente, el cual pasó a denominarse "Programa Nacional para la Empleabilidad". Asimismo, mediante Resolución Ministerial N° 059-2021-TR se determinó el 06 de abril de 2021 como fecha de culminación del proceso de fusión de ambos programas y se declara la extinción del Programa Nacional para la Promoción de Oportunidades Laborales "Impulsa Perú", a partir del 07 de abril de 2021. En ese sentido, el programa "Impulsa Perú" no realizó ninguna programación ni ejecución de actividades en el periodo 2021.

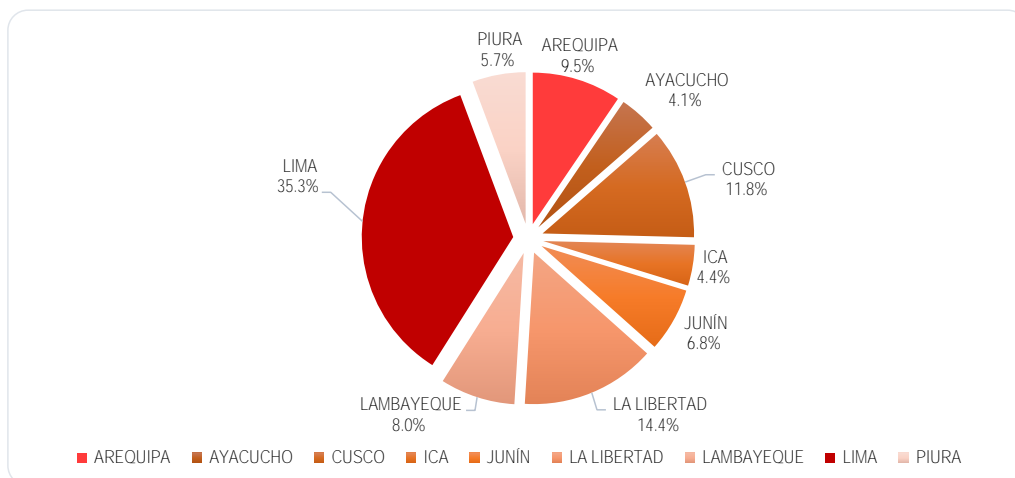
CUADRO N° 227

## PERÚ

## BENEFICIARIOS INSERTADOS LABORALMENTE POR EL PROGRAMA NACIONAL PARA LA EMPLEABILIDAD, SEGÚN REGIÓN

2021

| REGIÓN       | BENEFICIARIOS INSERTADOS LABORALMENTE |
|--------------|---------------------------------------|
| AREQUIPA     | 107                                   |
| AYACUCHO     | 46                                    |
| CUSCO        | 133                                   |
| ICA          | 49                                    |
| JUNÍN        | 77                                    |
| LA LIBERTAD  | 162                                   |
| LAMBAYEQUE   | 90                                    |
| LIMA         | 398                                   |
| PIURA        | 64                                    |
| <b>TOTAL</b> | <b>1 126</b>                          |



FUENTE : MINISTERIO DE TRABAJO Y PROMOCIÓN DEL EMPLEO - MTPE  
PROGRAMA NACIONAL PARA LA EMPLEABILIDAD  
ELABORACIÓN: MTPE - OGETIC - OFICINA DE ESTADÍSTICA

1/ Mediante el D.S. N°019-2020-TR se aprobó la fusión por absorción del Programa Nacional para la Promoción de Oportunidades Laborales "Impulsa Perú" al Programa Nacional de Empleo Juvenil "Jóvenes Productivos", teniendo este último la calidad de entidad absorbente, el cual pasó a denominarse "Programa Nacional para la Empleabilidad". Asimismo, mediante Resolución Ministerial N° 059-2021-TR se determinó el 06 de abril de 2021 como fecha de culminación del proceso de fusión de ambos programas y se declara la extinción del Programa Nacional para la Promoción de Oportunidades Laborales "Impulsa Perú", a partir del 07 de abril de 2021. En ese sentido, el programa "Impulsa Perú" no realizó ninguna programación ni ejecución de actividades en el periodo 2021.

## PERÚ

## CUADRO N° 228

**NÚMERO DE PARTICIPANTES Y EMPLEOS TEMPORALES  
GENERADOS POR EL PROGRAMA "TRABAJA PERÚ",  
SEGÚN REGIÓN  
2021**

| REGIÓN        | N° DE PROYECTOS (*) | N° DE ACTIVIDADES (**) | EMPLEOS TEMPORALES (***) | PARTICIPANTES (****) |                |                |
|---------------|---------------------|------------------------|--------------------------|----------------------|----------------|----------------|
|               |                     |                        |                          | MUJER                | HOMBRE         | TOTAL          |
| AMAZONAS      | 13                  | 302                    | 13 615                   | 9 421                | 6 411          | 15 832         |
| ÁNCASH        | 9                   | 375                    | 21 534                   | 12 262               | 10 332         | 22 594         |
| APURÍMAC      | 16                  | 229                    | 13 624                   | 10 922               | 5 243          | 16 165         |
| AREQUIPA      | 18                  | 125                    | 6 825                    | 6 883                | 2 386          | 9 269          |
| AYACUCHO      | 24                  | 385                    | 21 217                   | 17 559               | 7 542          | 25 101         |
| CAJAMARCA     | 12                  | 475                    | 23 982                   | 12 017               | 14 265         | 26 282         |
| CALLAO        | 5                   | 18                     | 921                      | 912                  | 369            | 1 281          |
| CUSCO         | 93                  | 260                    | 15 518                   | 15 210               | 6 674          | 21 884         |
| HUANCAVELICA  | 18                  | 535                    | 27 981                   | 21 767               | 9 772          | 31 539         |
| HUÁNUCO       | 7                   | 321                    | 15 230                   | 11 348               | 5 615          | 16 963         |
| ICA           | -                   | 22                     | 921                      | 1 186                | 291            | 1 477          |
| JUNÍN         | 24                  | 352                    | 20 234                   | 18 153               | 6 981          | 25 134         |
| LA LIBERTAD   | 9                   | 288                    | 13 520                   | 9 322                | 5 960          | 15 282         |
| LAMBAYEQUE    | 2                   | 68                     | 3 593                    | 2 781                | 1 397          | 4 178          |
| LIMA          | 18                  | 256                    | 11 257                   | 10 262               | 4 153          | 14 415         |
| LORETO        | 34                  | 246                    | 17 206                   | 9 157                | 9 193          | 18 350         |
| MADRE DE DIOS | 39                  | 24                     | 1 769                    | 2 523                | 879            | 3 402          |
| MOQUEGUA      | 7                   | 24                     | 1 236                    | 1 268                | 351            | 1 619          |
| PASCO         | 9                   | 69                     | 3 391                    | 3 030                | 1 212          | 4 242          |
| PIURA         | 5                   | 329                    | 16 544                   | 10 936               | 6 792          | 17 728         |
| PUNO          | 7                   | 328                    | 15 611                   | 13 407               | 3 760          | 17 167         |
| SAN MARTÍN    | 17                  | 230                    | 11 508                   | 8 472                | 5 075          | 13 547         |
| TACNA         | 15                  | 62                     | 3 952                    | 3 506                | 1 540          | 5 046          |
| TUMBES        | -                   | 28                     | 1 426                    | 1 294                | 302            | 1 596          |
| UCAYALI       | 2                   | 31                     | 1 598                    | 1 422                | 492            | 1 914          |
| <b>Total</b>  | <b>403</b>          | <b>5 382</b>           | <b>284 213</b>           | <b>215 020</b>       | <b>116 987</b> | <b>332 007</b> |

FUENTE : MINISTERIO DE TRABAJO Y PROMOCIÓN DEL EMPLEO - MTPE  
PROGRAMA "TRABAJA PERÚ"

Nota: (\*) Del total de proyectos que generaron empleos temporales y cuentan con participantes, 25 proyectos fueron cofinanciados con recursos financieros del año 2019 y 218 proyectos fueron cofinanciados con recursos financieros del año 2020, los cuales continuaron en ejecución durante el 2021; asimismo, 145 proyectos corresponden a recursos financieros del año 2021 y fueron aprobados en el marco del D.S. 125-2021 -EF y 223-2021-EF, de igual manera, incluye 15 proyectos cuyo financiamiento fue transferido durante el año 2019 y 2021 (D.S. 125-2021 -EF).

(\*\*) Considera solo actividades de intervención inmediata que generaron empleos temporales y cuentan con participantes, de los cuales 02 All corresponden a recursos financieros transferidos durante el año 2020 y 5,380 All a recursos transferidos durante el 2021.

(\*\*\*) Del total de empleos temporales generados durante el año 2021, 8, 704 empleos temporales fueron generados a través de la ejecución de proyectos de inversión y 275,509 empleos temporales fueron generados a través de la ejecución de actividades de intervención inmediata.

(\*\*\*\*) Del total de participantes registrados en el año 2021, 24,646 participantes corresponden a la ejecución de proyectos de inversión y 307,361 participantes recibieron un incentivo económico por el aporte de su mano de obra no calificada durante la ejecución de actividades de intervención inmediata.

Fuente: Reporte "RS-06" con fecha de corte al 31/12/2021

**CUADRO N° 229**  
**PERÚ**  
**INVERSIÓN PROMOVIDA Y REALIZADA POR EL PROGRAMA "TRABAJA PERÚ",**  
**SEGÚN REGIÓN**  
**2021**

| REGIÓN        | INVERSIÓN EN PROYECTOS (soles) | INVERSIÓN EN ACTIVIDADES DE INTERVENCIÓN INMEDIATA (soles) (*) | TOTAL INVERSIÓN (soles) (**) |
|---------------|--------------------------------|--|------------------------------|
| AMAZONAS      | 1 604 432                      | 38 119 584   | 39 724 016                   |
| ÁNCASH        | 1 187 242                      | 54 287 058   | 55 474 300                   |
| APURÍMAC      | 390 403                        | 33 500 775   | 33 891 178                   |
| AREQUIPA      | -                              | 18 407 775   | 18 407 775                   |
| AYACUCHO      | 7 969 848                      | 50 469 933   | 58 439 781                   |
| CAJAMARCA     | 4 761 054                      | 59 284 137   | 64 045 191                   |
| CALLAO        | 1 549 466                      | 2 625 922  | 4 175 388                    |
| CUSCO         | 57 411 317                     | 33 553 813   | 90 965 130                   |
| HUANCAVELICA  | 3 590 004                      | 63 131 230   | 66 721 234                   |
| HUÁNUCO       | -                              | 35 313 440   | 35 313 440                   |
| ICA           | -                              | 3 343 062  | 3 343 062                    |
| JUNÍN         | 12 779 411                     | 45 214 135   | 57 993 546                   |
| LA LIBERTAD   | -                              | 35 014 301   | 35 014 301                   |
| LAMBAYEQUE    | -                              | 10 453 323   | 10 453 323                   |
| LIMA          | 1 495 024                      | 34 994 303   | 36 489 327                   |
| LORETO        | 4 959 930                      | 36 517 714   | 41 477 644                   |
| MADRE DE DIOS | 1 839 968                      | 2 063 035  | 3 903 003                    |
| MOQUEGUA      | 2 081 697                      | 3 131 517  | 5 213 214                    |
| PASCO         | 1 214 457                      | 8 745 300  | 9 959 757                    |
| PIURA         | -                              | 36 748 480   | 36 748 480                   |
| PUNO          | -                              | 40 714 444   | 40 714 444                   |
| SAN MARTÍN    | -                              | 28 460 509   | 28 460 509                   |
| TACNA         | 6 465 604                      | 9 400 289  | 15 865 893                   |
| TUMBES        | -                              | 3 229 111  | 3 229 111                    |
| UCAYALI       | -                              | 3 856 949  | 3 856 949                    |
| <b>TOTAL</b>  | <b>109 299 857</b>             | <b>690 580 139</b>   | <b>799 879 996</b>           |

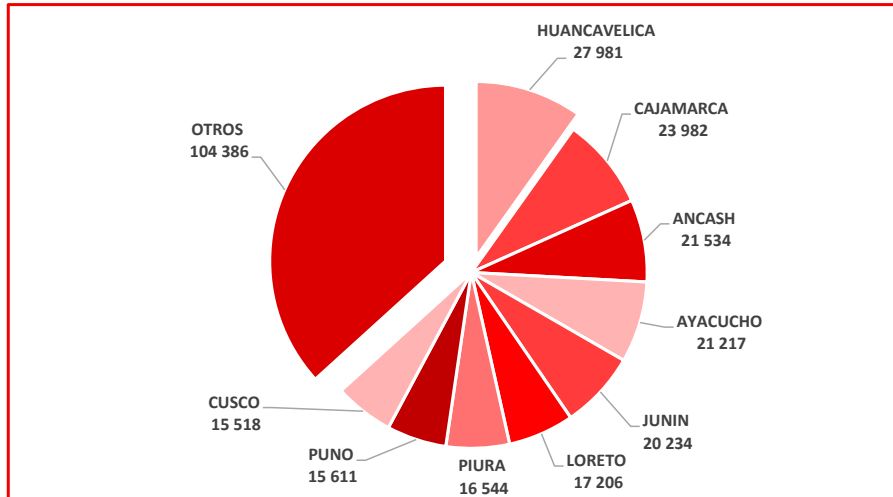
FUENTE : MINISTERIO DE TRABAJO Y PROMOCIÓN DEL EMPLEO - MTPE  
PROGRAMA "TRABAJA PERÚ"

Nota: (\*) Para el caso de las Actividades de Intervención Inmediata (AII), cuyo financiamiento fue aprobado a través del DU 028-2021 y DU 040-2021, el Ministerio de Economía y Finanzas (MEF) y el MINEM, respectivamente, se encargaron de efectuar las transferencias financieras a los Gobiernos Locales, no obstante el Programa Trabaja Perú promovió el financiamiento de dichas intervenciones.

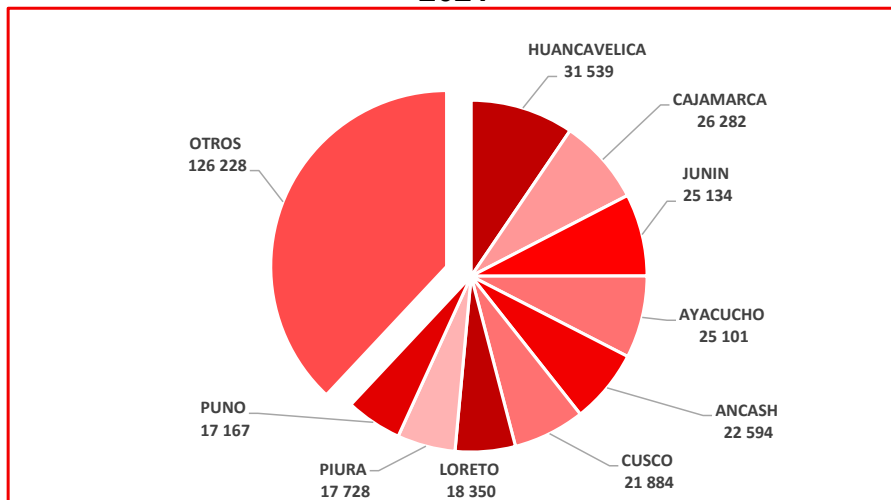
(\*\*) Considera todos los montos transferidos por el Programa durante el año 2021, así como, los montos de inversión transferidos por el MEF y MINEM, según Resolución Ministeriales y Decretos Supremos.

Fuente: Resoluciones Ministeriales y reporte SIAF.

**PERÚ**  
**GRÁFICO N°23**  
**NÚMERO DE EMPLEOS TEMPORALES, SEGÚN REGIÓN**  
**2021**

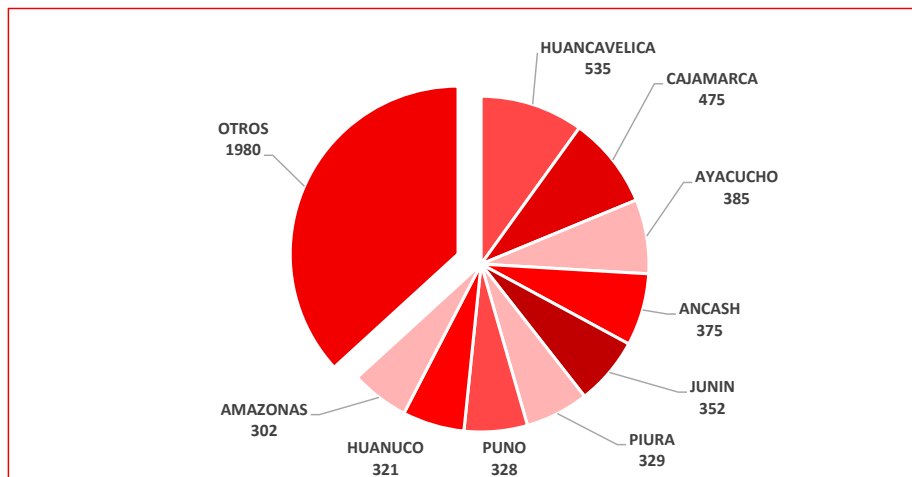


**NÚMERO DE PARTICIPANTES, SEGÚN REGIÓN**  
**2021**

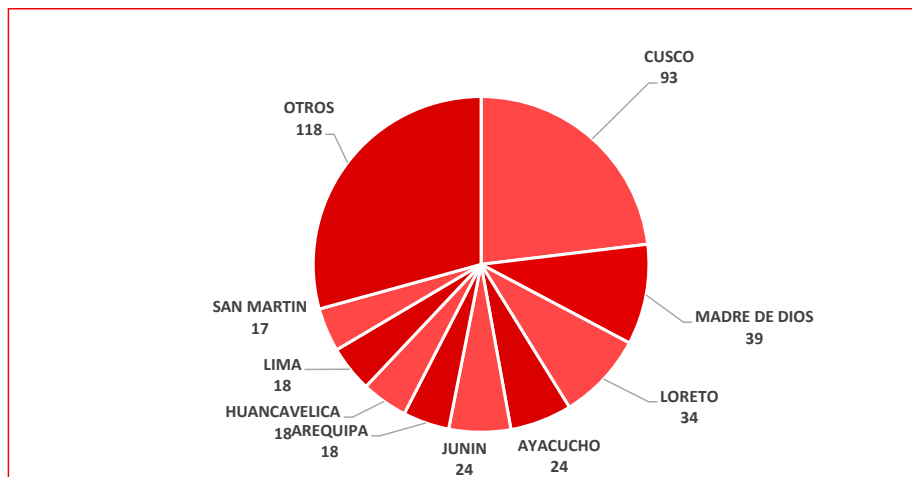


FUENTE : MINISTERIO DE TRABAJO Y PROMOCIÓN DEL EMPLEO - MTPE  
 PROGRAMA "TRABAJA PERÚ"

**GRÁFICO N°24**  
**PERÚ**  
**NÚMERO DE ACTIVIDADES DE INTERVENCIÓN INMEDIATA , SEGÚN**  
**REGIÓN**  
**2021**



**NÚMERO DE PROYECTOS DE INVERSIÓN, SEGÚN REGIÓN**  
**2021**



FUENTE : MINISTERIO DE TRABAJO Y PROMOCIÓN DEL EMPLEO - MTPE  
 PROGRAMA "TRABAJA PERÚ"

# XVI. AUTORIZACIÓN PARA TRABAJO DEL ADOLESCENTE

CUADRO N°230

PERÚ

## AUTORIZACIONES PARA TRABAJO DEL ADOLESCENTE POR TRIMESTRE, SEGÚN DIRECCIÓN O GERENCIA REGIONAL

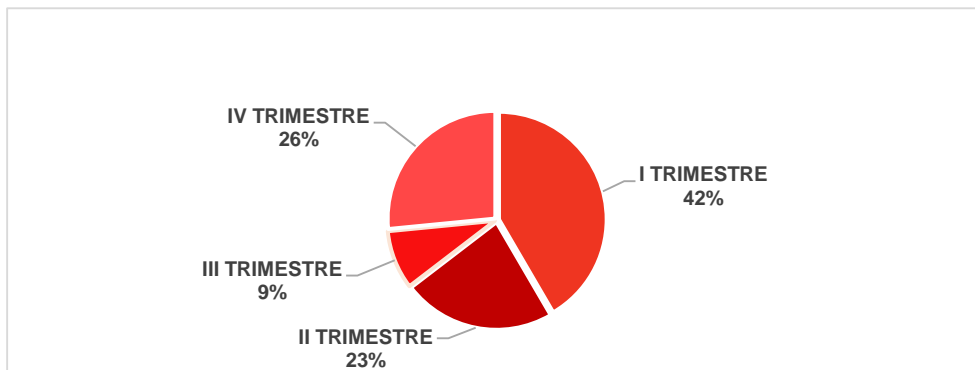
2021

| DIRECCIÓN O GERENCIA REGIONAL | I TRIMESTRE | II TRIMESTRE | III TRIMESTRE | IV TRIMESTRE | TOTAL      |
|-------------------------------|-------------|--------------|---------------|--------------|------------|
| AMAZONAS                      | -           | -            | 1             | -            | 1          |
| ANCASH                        | 2           | 3            | 2             | -            | 7          |
| APURÍMAC                      | 1           | 1            | -             | -            | 2          |
| AREQUIPA                      | 1           | -            | -             | -            | 1          |
| AYACUCHO                      | -           | 1            | -             | -            | 1          |
| CAJAMARCA                     | -           | -            | -             | -            | -          |
| CALLAO                        | -           | -            | -             | -            | -          |
| CUSCO                         | 2           | 1            | -             | 3            | 6          |
| HUANCAVELICA                  | -           | -            | -             | -            | -          |
| HUÁNUCO                       | 1           | 4            | -             | 1            | 6          |
| ICA                           | -           | 1            | -             | -            | 1          |
| JUNÍN                         | 1           | 1            | -             | 4            | 6          |
| LA LIBERTAD                   | 3           | -            | -             | 3            | 6          |
| LAMBAYEQUE                    | 1           | -            | -             | 2            | 3          |
| LIMA METROPOLITANA            | 5           | 3            | 2             | 4            | 14         |
| LIMA PROVINCIAS               | 2           | -            | -             | 1            | 3          |
| LORETO                        | 3           | 2            | 2             | 7            | 14         |
| MADRE DE DIOS                 | 2           | 4            | 1             | 1            | 8          |
| MOQUEGUA                      | 18          | 1            | 1             | -            | 20         |
| PASCO                         | -           | -            | -             | -            | -          |
| PIURA                         | -           | -            | -             | -            | -          |
| PUNO                          | -           | -            | -             | -            | -          |
| SAN MARTÍN                    | 2           | 1            | 1             | 3            | 7          |
| TACNA                         | -           | -            | -             | 1            | 1          |
| TUMBES                        | -           | -            | -             | -            | -          |
| UCAYALY                       | 3           | 3            | -             | -            | 6          |
| <b>TOTAL</b>                  | <b>47</b>   | <b>26</b>    | <b>10</b>     | <b>30</b>    | <b>113</b> |

FUENTE : MINISTERIO DE TRABAJO Y PROMOCIÓN DEL EMPLEO - MTPE  
 DIRECCIÓN GENERAL DE DERECHOS FUNDAMENTALES DE SEGURIDAD Y SALUD EN EL TRABAJO -  
 DIRECCIÓN DE PROMOCIÓN Y PROTECCIÓN DE DERECHOS FUNDAMENTALES Y LABORALES  
 ELABORACIÓN: MTPE - OGETIC - OFICINA DE ESTADISTICA

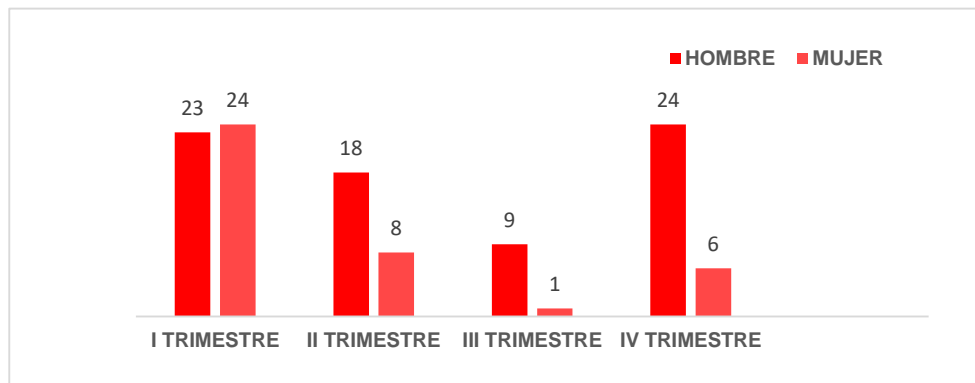


**PERÚ**  
**GRÁFICO N° 25**  
**AUTORIZACIONES PARA TRABAJO DEL ADOLESCENTE POR TRIMESTRE**  
**2021**



FUENTE: MINISTERIO DE TRABAJO Y PROMOCIÓN DEL EMPLEO - MTPE  
 DIRECCIÓN GENERAL DE DERECHOS FUNDAMENTALES DE SEGURIDAD Y SALUD EN EL TRABAJO  
 DIRECCIÓN DE PROMOCIÓN Y PROTECCIÓN DE DERECHOS FUNDAMENTALES Y LABORALES  
 ELABORACIÓN: MTPE - OGETIC - OFICINA DE ESTADÍSTICA

**PERÚ**  
**GRÁFICO N° 26**  
**AUTORIZACIONES PARA TRABAJO DEL ADOLESCENTE POR SEXO**  
**2021**



FUENTE : MINISTERIO DE TRABAJO Y PROMOCIÓN DEL EMPLEO - MTPE  
 DIRECCIÓN GENERAL DE DERECHOS FUNDAMENTALES DE SEGURIDAD Y SALUD EN EL TRABAJO  
 DIRECCIÓN DE PROMOCIÓN Y PROTECCIÓN DE DERECHOS FUNDAMENTALES Y LABORALES  
 ELABORACIÓN: MTPE - OGETIC - OFICINA DE ESTADÍSTICA

CUADRO N° 231

PERÚ

NÚMERO DE AUTORIZACIONES PARA TRABAJO DEL ADOLESCENTES POR SEXO Y EDAD, SEGÚN TRIMESTRE Y DIRECCIÓN O GERENCIA REGIONAL

2021

| TRIMESTRE           | HOMBRE |    |    |    |    |                 | MUJER |   |    |    |    |    |                |    | TOTAL |
|---------------------|--------|----|----|----|----|-----------------|-------|---|----|----|----|----|----------------|----|-------|
|                     | EDAD   |    |    |    |    | TOTAL<br>HOMBRE | EDAD  |   |    |    |    |    | TOTAL<br>MUJER |    |       |
|                     | 11     | 14 | 15 | 16 | 17 |                 | 8     | 9 | 13 | 14 | 15 | 16 |                | 17 |       |
| <b>I TRIMESTRE</b>  | -      | 2  | 3  | 5  | 13 | 23              | 1     | - | 1  | 4  | 6  | 5  | 7              | 24 | 47    |
| AMAZONAS            | -      | -  | -  | -  | -  | -               | -     | - | -  | -  | -  | -  | -              | -  | -     |
| ANCASH              | -      | -  | -  | -  | 1  | 1               | -     | - | -  | -  | 1  | -  | -              | 1  | 2     |
| APURÍMAC            | -      | -  | -  | -  | -  | -               | -     | - | -  | -  | -  | 1  | -              | 1  | 1     |
| AREQUIPA            | -      | -  | -  | -  | 1  | 1               | -     | - | -  | -  | -  | -  | -              | -  | 1     |
| AYACUCHO            | -      | -  | -  | -  | -  | -               | -     | - | -  | -  | -  | -  | -              | -  | -     |
| CAJAMARCA           | -      | -  | -  | -  | -  | -               | -     | - | -  | -  | -  | -  | -              | -  | -     |
| CALLAO              | -      | -  | -  | -  | -  | -               | -     | - | -  | -  | -  | -  | -              | -  | -     |
| CUSCO               | -      | -  | -  | 1  | 1  | 2               | -     | - | -  | -  | -  | -  | -              | -  | 2     |
| HUANCAVELICA        | -      | -  | -  | -  | -  | -               | -     | - | -  | -  | -  | -  | -              | -  | -     |
| HUÁNUCO             | -      | -  | -  | -  | -  | -               | -     | - | -  | -  | -  | -  | 1              | 1  | 1     |
| ICA                 | -      | -  | -  | -  | -  | -               | -     | - | -  | -  | -  | -  | -              | -  | -     |
| JUNÍN               | -      | -  | -  | -  | -  | -               | -     | - | -  | -  | -  | -  | 1              | 1  | 1     |
| LA LIBERTAD         | -      | 1  | 1  | -  | -  | 2               | -     | - | -  | -  | 1  | -  | -              | 1  | 3     |
| LAMBAYEQUE          | -      | -  | -  | -  | 1  | 1               | -     | - | -  | -  | -  | -  | -              | -  | 1     |
| LIMA METROPOLITANA  | -      | -  | -  | 1  | 1  | 2               | 1     | - | 1  | -  | 1  | -  | -              | 3  | 5     |
| LIMA PROVINCIAS     | -      | -  | -  | 1  | -  | 1               | -     | - | -  | -  | 1  | -  | -              | 1  | 2     |
| LORETO              | -      | -  | -  | -  | 2  | 2               | -     | - | -  | -  | -  | -  | 1              | 1  | 3     |
| MADRE DE DIOS       | -      | -  | -  | -  | 2  | 2               | -     | - | -  | -  | -  | -  | -              | -  | 2     |
| MOQUEGUA            | -      | 1  | 2  | 2  | 3  | 8               | -     | - | 1  | 3  | 3  | 1  | 2              | 10 | 18    |
| PASCO               | -      | -  | -  | -  | -  | -               | -     | - | -  | -  | -  | -  | -              | -  | -     |
| PIURA               | -      | -  | -  | -  | -  | -               | -     | - | -  | -  | -  | -  | -              | -  | -     |
| PUNO                | -      | -  | -  | -  | -  | -               | -     | - | -  | -  | -  | -  | -              | -  | -     |
| SAN MARTÍN          | -      | -  | -  | -  | -  | -               | -     | - | -  | -  | 1  | -  | 1              | 2  | 2     |
| TACNA               | -      | -  | -  | -  | -  | -               | -     | - | -  | -  | -  | -  | -              | -  | -     |
| TUMBES              | -      | -  | -  | -  | -  | -               | -     | - | -  | -  | -  | -  | -              | -  | -     |
| UCAYALI             | -      | -  | -  | -  | 1  | 1               | -     | - | -  | -  | 1  | 1  | 1              | 2  | 3     |
| <b>II TRIMESTRE</b> | -      | 1  | 3  | 5  | 9  | 18              | 1     | - | -  | -  | 1  | 1  | 5              | 8  | 26    |
| AM+37:52AZONAS      | -      | -  | -  | -  | -  | -               | -     | - | -  | -  | -  | -  | -              | -  | -     |
| ANCASH              | -      | -  | 1  | 2  | -  | 3               | -     | - | -  | -  | -  | -  | -              | -  | 3     |
| APURÍMAC            | -      | -  | -  | -  | -  | -               | -     | - | -  | -  | -  | -  | 1              | 1  | 1     |
| AREQUIPA            | -      | -  | -  | -  | -  | -               | -     | - | -  | -  | -  | -  | -              | -  | -     |
| AYACUCHO            | -      | -  | -  | -  | -  | -               | -     | - | -  | -  | -  | -  | 1              | 1  | 1     |
| CAJAMARCA           | -      | -  | -  | -  | -  | -               | -     | - | -  | -  | -  | -  | -              | -  | -     |
| CALLAO              | -      | -  | -  | -  | -  | -               | -     | - | -  | -  | -  | -  | -              | -  | -     |
| CUSCO               | -      | -  | -  | -  | 1  | 1               | -     | - | -  | -  | -  | -  | -              | -  | 1     |
| HUANCAVELICA        | -      | -  | -  | 1  | 3  | 4               | -     | - | -  | -  | -  | -  | -              | -  | 4     |
| HUÁNUCO             | -      | -  | -  | -  | -  | -               | -     | - | -  | -  | -  | -  | -              | -  | -     |
| ICA                 | -      | -  | -  | -  | -  | -               | -     | - | -  | -  | -  | 1  | 1              | 1  | 1     |
| JUNÍN               | -      | -  | -  | -  | -  | -               | -     | - | -  | -  | -  | -  | 1              | 1  | 1     |
| LA LIBERTAD         | -      | -  | -  | -  | -  | -               | -     | - | -  | -  | -  | -  | -              | -  | -     |
| LAMBAYEQUE          | -      | -  | -  | -  | -  | -               | -     | - | -  | -  | -  | -  | -              | -  | -     |
| LIMA METROPOLITANA  | -      | -  | -  | -  | 2  | 2               | 1     | - | -  | -  | -  | -  | -              | 1  | 3     |
| LIMA PROVINCIAS     | -      | -  | -  | -  | -  | -               | -     | - | -  | -  | -  | -  | -              | -  | -     |
| LORETO              | -      | -  | -  | -  | 1  | 1               | -     | - | -  | -  | -  | -  | 1              | 1  | 2     |
| MADRE DE DIOS       | -      | -  | 2  | 1  | 1  | 4               | -     | - | -  | -  | -  | -  | -              | -  | 4     |
| MOQUEGUA            | -      | -  | -  | -  | 1  | 1               | -     | - | -  | -  | -  | -  | -              | -  | 1     |
| PASCO               | -      | -  | -  | -  | -  | -               | -     | - | -  | -  | -  | -  | -              | -  | -     |
| PIURA               | -      | -  | -  | -  | -  | -               | -     | - | -  | -  | -  | -  | -              | -  | -     |
| PUNO                | -      | -  | -  | -  | -  | -               | -     | - | -  | -  | -  | -  | -              | -  | -     |
| SAN MARTÍN          | -      | -  | -  | -  | -  | -               | -     | - | -  | -  | 1  | -  | -              | 1  | 1     |
| TACNA               | -      | -  | -  | -  | -  | -               | -     | - | -  | -  | -  | -  | -              | -  | -     |
| TUMBES              | -      | -  | -  | -  | -  | -               | -     | - | -  | -  | -  | -  | -              | -  | -     |
| UCAYALI             | -      | 1  | -  | 1  | -  | 2               | -     | - | -  | -  | 1  | -  | -              | 1  | 3     |

Continúa ...

## PERÚ

## AUTORIZACIONES DE TRABAJO PARA ADOLESCENTES POR SEXO Y EDAD, SEGÚN TRIMESTRE Y DIRECCIÓN O GERENCIA REGIONAL

2021

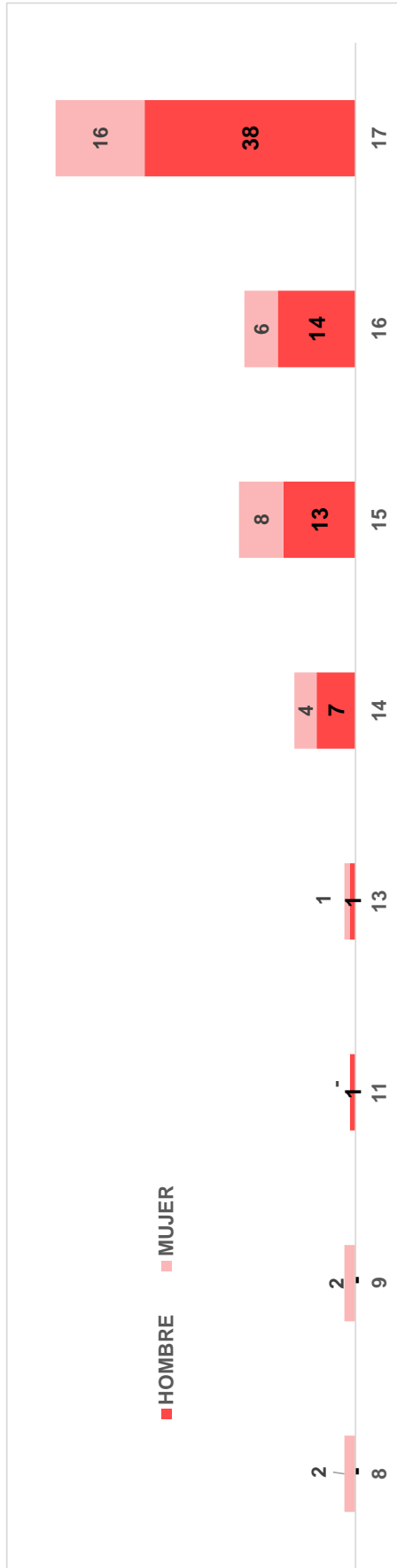
... Conclusión

| TRIMESTRE            | HOMBRE |    |    |    |    |              | MUJER |   |    |    |    |             |    | TOTAL |     |
|----------------------|--------|----|----|----|----|--------------|-------|---|----|----|----|-------------|----|-------|-----|
|                      | EDAD   |    |    |    |    | TOTAL HOMBRE | EDAD  |   |    |    |    | TOTAL MUJER |    |       |     |
|                      | 11     | 14 | 15 | 16 | 17 |              | 8     | 9 | 13 | 14 | 15 |             | 16 |       | 17  |
| <b>III TRIMESTRE</b> | -      | -  | 1  | -  | 8  | 9            | -     | - | -  | -  | -  | -           | 1  | 1     | 10  |
| AMAZONAS             | -      | -  | -  | -  | -  | -            | -     | - | -  | -  | -  | -           | 1  | 1     | 1   |
| ANCASH               | -      | -  | 1  | -  | 1  | 2            | -     | - | -  | -  | -  | -           | -  | -     | 2   |
| APURIMAC             | -      | -  | -  | -  | -  | -            | -     | - | -  | -  | -  | -           | -  | -     | -   |
| AREQUIPA             | -      | -  | -  | -  | -  | -            | -     | - | -  | -  | -  | -           | -  | -     | -   |
| AYACUCHO             | -      | -  | -  | -  | -  | -            | -     | - | -  | -  | -  | -           | -  | -     | -   |
| CAJAMARCA            | -      | -  | -  | -  | -  | -            | -     | - | -  | -  | -  | -           | -  | -     | -   |
| CALLAO               | -      | -  | -  | -  | -  | -            | -     | - | -  | -  | -  | -           | -  | -     | -   |
| CUSCO                | -      | -  | -  | -  | -  | -            | -     | - | -  | -  | -  | -           | -  | -     | -   |
| HUANCAVELICA         | -      | -  | -  | -  | -  | -            | -     | - | -  | -  | -  | -           | -  | -     | -   |
| HUÁNUCO              | -      | -  | -  | -  | -  | -            | -     | - | -  | -  | -  | -           | -  | -     | -   |
| ICA                  | -      | -  | -  | -  | -  | -            | -     | - | -  | -  | -  | -           | -  | -     | -   |
| JUNÍN                | -      | -  | -  | -  | -  | -            | -     | - | -  | -  | -  | -           | -  | -     | -   |
| LA LIBERTAD          | -      | -  | -  | -  | -  | -            | -     | - | -  | -  | -  | -           | -  | -     | -   |
| LAMBAYEQUE           | -      | -  | -  | -  | -  | -            | -     | - | -  | -  | -  | -           | -  | -     | -   |
| LIMA METROPOLITANA   | -      | -  | -  | -  | 2  | 2            | -     | - | -  | -  | -  | -           | -  | -     | 2   |
| LIMA PROVINCIAS      | -      | -  | -  | -  | -  | -            | -     | - | -  | -  | -  | -           | -  | -     | -   |
| LORETO               | -      | -  | -  | -  | 2  | 2            | -     | - | -  | -  | -  | -           | -  | -     | 2   |
| MADRE DE DIOS        | -      | -  | -  | -  | 1  | 1            | -     | - | -  | -  | -  | -           | -  | -     | 1   |
| MOQUEGUA             | -      | -  | -  | -  | 1  | 1            | -     | - | -  | -  | -  | -           | -  | -     | 1   |
| PASCO                | -      | -  | -  | -  | -  | -            | -     | - | -  | -  | -  | -           | -  | -     | -   |
| PIURA                | -      | -  | -  | -  | -  | -            | -     | - | -  | -  | -  | -           | -  | -     | -   |
| PUNO                 | -      | -  | -  | -  | -  | -            | -     | - | -  | -  | -  | -           | -  | -     | -   |
| SAN MARTÍN           | -      | -  | -  | -  | 1  | 1            | -     | - | -  | -  | -  | -           | -  | -     | 1   |
| TACNA                | -      | -  | -  | -  | -  | -            | -     | - | -  | -  | -  | -           | -  | -     | -   |
| TUMBES               | -      | -  | -  | -  | -  | -            | -     | - | -  | -  | -  | -           | -  | -     | -   |
| UCAYALY              | -      | -  | -  | -  | -  | -            | -     | - | -  | -  | -  | -           | -  | -     | -   |
| <b>IV TRIMESTRE</b>  | 1      | 2  | 3  | 4  | 14 | 24           | 1     | 1 | 0  | 0  | 1  | 0           | 3  | 6     | 30  |
| AMAZONAS             | -      | -  | -  | -  | -  | -            | -     | - | -  | -  | -  | -           | -  | -     | -   |
| ANCASH               | -      | -  | -  | -  | -  | -            | -     | - | -  | -  | -  | -           | -  | -     | -   |
| APURIMAC             | -      | -  | -  | -  | -  | -            | -     | - | -  | -  | -  | -           | -  | -     | -   |
| AREQUIPA             | -      | -  | -  | -  | -  | -            | -     | - | -  | -  | -  | -           | -  | -     | -   |
| AYACUCHO             | -      | -  | -  | -  | -  | -            | -     | - | -  | -  | -  | -           | -  | -     | -   |
| CAJAMARCA            | -      | -  | -  | -  | -  | -            | -     | - | -  | -  | -  | -           | -  | -     | -   |
| CALLAO               | -      | -  | -  | -  | -  | -            | -     | - | -  | -  | -  | -           | -  | -     | -   |
| CUSCO                | -      | -  | -  | -  | 2  | 2            | -     | - | -  | -  | -  | -           | 1  | 1     | 3   |
| HUANCAVELICA         | -      | -  | 1  | -  | -  | 1            | -     | - | -  | -  | -  | -           | -  | -     | 1   |
| HUÁNUCO              | -      | -  | -  | -  | -  | -            | -     | - | -  | -  | -  | -           | -  | -     | -   |
| ICA                  | -      | 1  | 1  | 1  | 1  | 4            | -     | - | -  | -  | -  | -           | -  | -     | 4   |
| JUNÍN                | -      | -  | -  | -  | -  | -            | -     | - | -  | -  | -  | -           | -  | -     | -   |
| LA LIBERTAD          | -      | 1  | 1  | -  | -  | 2            | -     | - | -  | -  | 1  | -           | -  | 1     | 3   |
| LAMBAYEQUE           | -      | -  | -  | -  | 1  | 1            | -     | - | -  | -  | -  | -           | -  | -     | 1   |
| LIMA METROPOLITANA   | 1      | -  | -  | -  | 1  | 2            | 1     | 1 | -  | -  | -  | -           | 1  | 3     | 5   |
| LIMA PROVINCIAS      | -      | -  | -  | 1  | -  | 1            | -     | - | -  | -  | -  | -           | -  | -     | 1   |
| LORETO               | -      | -  | -  | 1  | 5  | 6            | -     | - | -  | -  | -  | -           | 1  | 1     | 7   |
| MADRE DE DIOS        | -      | -  | -  | -  | 1  | 1            | -     | - | -  | -  | -  | -           | -  | -     | 1   |
| MOQUEGUA             | -      | -  | -  | -  | -  | -            | -     | - | -  | -  | -  | -           | -  | -     | -   |
| PASCO                | -      | -  | -  | -  | -  | -            | -     | - | -  | -  | -  | -           | -  | -     | -   |
| PIURA                | -      | -  | -  | -  | -  | -            | -     | - | -  | -  | -  | -           | -  | -     | -   |
| PUNO                 | -      | -  | -  | -  | -  | -            | -     | - | -  | -  | -  | -           | -  | -     | -   |
| SAN MARTÍN           | -      | -  | -  | 1  | 2  | 3            | -     | - | -  | -  | -  | -           | -  | -     | 3   |
| TACNA                | -      | -  | -  | -  | 1  | 1            | -     | - | -  | -  | -  | -           | -  | -     | 1   |
| TUMBES               | -      | -  | -  | -  | -  | -            | -     | - | -  | -  | -  | -           | -  | -     | -   |
| UCAYALY              | -      | -  | -  | -  | -  | -            | -     | - | -  | -  | -  | -           | -  | -     | -   |
| <b>TOTAL</b>         | -      | 5  | 10 | 14 | 44 | 74           | 3     | 1 | 1  | 4  | 8  | 6           | 16 | 39    | 113 |

FUENTE : MINISTERIO DE TRABAJO Y PROMOCIÓN DEL EMPLEO - MTPE  
DIRECCIÓN GENERAL DE DERECHOS FUNDAMENTALES DE SEGURIDAD Y SALUD EN EL TRABAJO -  
DIRECCIÓN DE PROMOCIÓN Y PROTECCIÓN DE DERECHOS FUNDAMENTALES Y LABORALES  
ELABORACIÓN: MTPE - OGETIC - OFICINA DE ESTADÍSTICA



**PERÚ** **GRÁFICO N° 27**  
**AUTORIZACIONES PARA TRABAJO DEL ADOLESCENTE POR EDAD Y SEXO**  
**2021**



**FUENTE** : MINISTERIO DE TRABAJO Y PROMOCION DEL EMPLEO - MTPE  
DIRECCION GENERAL DE DERECHOS FUNDAMENTALES DE SEGURIDAD Y SALUD EN EL TRABAJO  
DIRECCION DE PROMOCION Y PROTECCION DE DERECHOS FUNDAMENTALES Y LABORALES  
ELABORACION: MTPE - OGETIC - OFICINA DE ESTADISTICA

CUADRO N° 232

PERÚ

**AUTORIZACIONES PARA TRABAJO DEL ADOLESCENTE POR SITUACIÓN DE ESTUDIOS,  
SEGÚN DIRECCIÓN O GERENCIA REGIONAL**

2021

| DIRECCIÓN O<br>GERENCIA REGIONAL | CONTINÚA ESTUDIOS |           | TOTAL      |               |
|----------------------------------|-------------------|-----------|------------|---------------|
|                                  | SI                | NO *      | ABSOLUTO   | %             |
| AMAZONAS                         | -                 | 1         | 1          | 0.88          |
| ANCASH                           | 5                 | 2         | 7          | 6.19          |
| APURÍMAC                         | 2                 | -         | 2          | 1.77          |
| AREQUIPA                         | -                 | 1         | 1          | 0.88          |
| AYACUCHO                         | -                 | 1         | 1          | 0.88          |
| CAJAMARCA                        | -                 | -         | -          | -             |
| CALLAO                           | -                 | -         | -          | -             |
| CUSCO                            | 1                 | 5         | 6          | 5.31          |
| HUANCAVELICA                     | -                 | -         | -          | 0.00          |
| HUÁNUCO                          | 2                 | 4         | 6          | 5.31          |
| ICA                              | 1                 | -         | 1          | 0.88          |
| JUNÍN                            | 2                 | 4         | 6          | 5.31          |
| LA LIBERTAD                      | 6                 | -         | 6          | 5.31          |
| LAMBAYEQUE                       | 2                 | 1         | 3          | 2.65          |
| LIMA METROPOLITANA               | 7                 | 7         | 14         | 12.39         |
| LIMA PROVINCIAS                  | 3                 | -         | 3          | 2.65          |
| LORETO                           | 7                 | 7         | 14         | 12.39         |
| MADRE DE DIOS                    | 8                 | -         | 8          | 7.08          |
| MOQUEGUA                         | 12                | 8         | 20         | 17.70         |
| PASCO                            | -                 | -         | -          | -             |
| PIURA                            | -                 | -         | -          | -             |
| PUNO                             | -                 | -         | -          | -             |
| SAN MARTÍN                       | 5                 | 2         | 7          | 6.19          |
| TACNA                            | -                 | 1         | 1          | 0.88          |
| TUMBES                           | -                 | -         | -          | -             |
| UCAYALY                          | 6                 | -         | 6          | 5.31          |
| <b>TOTAL</b>                     | <b>69</b>         | <b>44</b> | <b>113</b> | <b>100.00</b> |

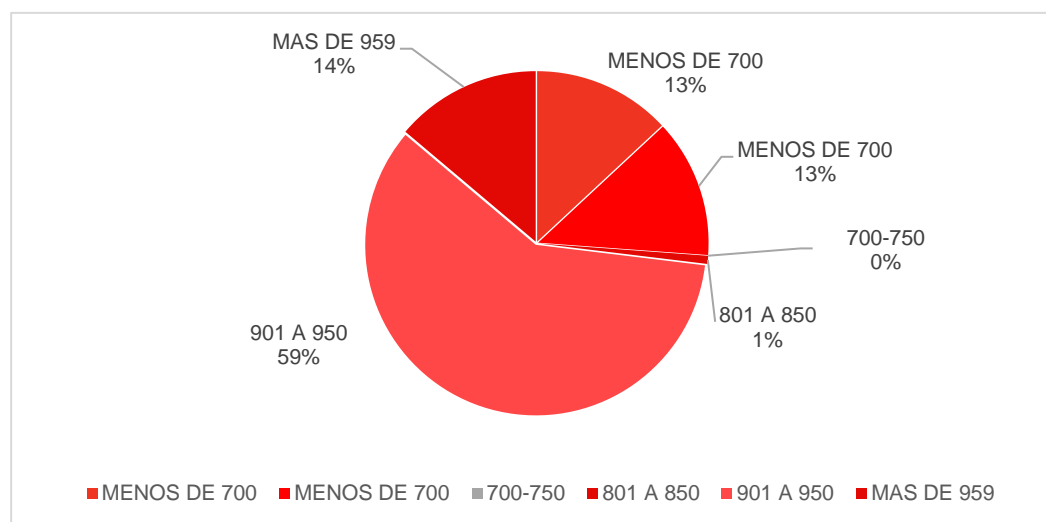
FUENTE : MINISTERIO DE TRABAJO Y PROMOCIÓN DEL EMPLEO - MTPE  
 DIRECCIÓN GENERAL DE DERECHOS FUNDAMENTALES DE SEGURIDAD Y SALUD EN EL TRABAJO  
 DIRECCIÓN DE PROMOCIÓN Y PROTECCIÓN DE DERECHOS FUNDAMENTALES Y LABORALES  
 ELABORACIÓN: MTPE - OGETIC - OFICINA DE ESTADÍSTICA  
 \* INCLUYE A LOS QUE TERMINARON LA SECUNDARIA

PERÚ

CUADRO Nº 233

**AUTORIZACIONES PARA TRABAJO DEL ADOLESCENTE POR REMUNERACIÓN  
MENSUAL, SEGÚN TRIMESTRE  
2021**

| TRIMESTRE     | REMUNERACIÓN MENSUAL (SOLES S/.) |          |           |           |            | TOTAL      |
|---------------|----------------------------------|----------|-----------|-----------|------------|------------|
|               | MENOS DE 700                     | 700-750  | 801 A 850 | 901 A 950 | MAS DE 959 |            |
| I TRIMESTRE   | 5                                | -        | -         | 35        | 7          | 47         |
| II TRIMESTRE  | 4                                | -        | -         | 20        | 2          | 26         |
| III TRIMESTRE | 1                                | -        | -         | 9         | -          | 10         |
| IV TRIMESTRE  | 7                                | -        | 1         | 13        | 9          | 30         |
| <b>TOTAL</b>  | <b>17</b>                        | <b>-</b> | <b>1</b>  | <b>77</b> | <b>18</b>  | <b>113</b> |



FUENTE : MINISTERIO DE TRABAJO Y PROMOCIÓN DEL EMPLEO - MTPE

DIRECCIÓN GENERAL DE DERECHOS FUNDAMENTALES DE SEGURIDAD Y SALUD EN EL TRABAJO

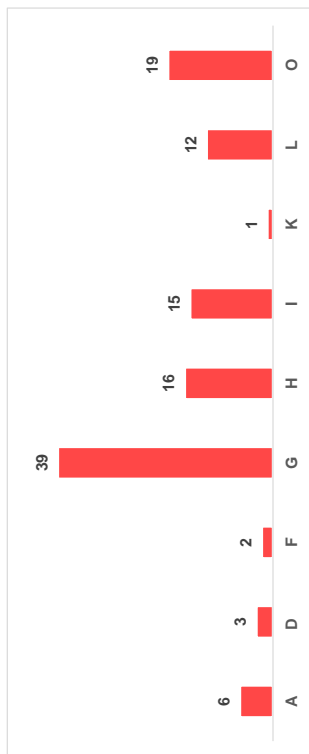
DIRECCIÓN DE PROMOCIÓN Y PROTECCIÓN DE DERECHOS FUNDAMENTALES Y LABORALES

ELABORACIÓN: MTPE - OGETIC - OFICINA DE ESTADÍSTICA

PERÚ CUADRO N° 234  
 AUTORIZACIONES PARA TRABAJO DEL ADOLESCENTE POR ACTIVIDAD ECONÓMICA, SEGÚN DIRECCIÓN O GERENCIA REGIONAL

2021

| DIRECCIÓN O GERENCIA REGIONAL | ACTIVIDAD ECONOMICA |          |          |           |           |           |          |           |           |            | TOTAL |    |
|-------------------------------|---------------------|----------|----------|-----------|-----------|-----------|----------|-----------|-----------|------------|-------|----|
|                               | A                   | D        | F        | G         | H         | I         | J        | K         | L         | O          |       |    |
| AMAZONAS                      | -                   | -        | -        | -         | 1         | -         | -        | -         | -         | -          | -     | 1  |
| ANCASH                        | 3                   | 1        | -        | 1         | 2         | -         | -        | -         | -         | -          | -     | 7  |
| APURIMAC                      | -                   | -        | 1        | 1         | -         | -         | -        | -         | -         | -          | -     | 2  |
| AREQUIPA                      | -                   | -        | -        | 1         | -         | -         | -        | -         | -         | -          | -     | 1  |
| AYACUCHO                      | -                   | -        | -        | 1         | -         | -         | -        | -         | -         | -          | -     | 1  |
| CAJAMARCA                     | -                   | -        | -        | -         | -         | -         | -        | -         | -         | -          | -     | -  |
| CALLAO                        | -                   | -        | -        | -         | -         | -         | -        | -         | -         | -          | -     | -  |
| CUSSCO                        | -                   | 1        | -        | 2         | 1         | 2         | -        | -         | -         | -          | -     | 6  |
| HUANCAVELICA                  | -                   | -        | -        | -         | -         | -         | -        | -         | -         | -          | -     | -  |
| HUANUCO                       | -                   | -        | -        | 3         | 2         | 1         | -        | -         | -         | -          | -     | 6  |
| ICA                           | -                   | -        | -        | -         | -         | 1         | -        | -         | -         | -          | -     | 1  |
| JUNÍN                         | -                   | -        | -        | 3         | 1         | 1         | -        | -         | -         | -          | -     | 6  |
| LA LIBERTAD                   | 2                   | -        | -        | 3         | 1         | -         | -        | -         | -         | -          | -     | 6  |
| LAMBAYEGUE                    | -                   | -        | -        | 1         | 1         | -         | -        | 1         | -         | -          | -     | 3  |
| LIMA METROPOLITANA            | -                   | -        | 1        | -         | -         | 2         | 1        | -         | -         | 11         | -     | 14 |
| LIMA PROVINCIAS               | -                   | -        | -        | 2         | -         | -         | -        | -         | -         | -          | -     | 2  |
| LORETO                        | -                   | -        | -        | 9         | 3         | 2         | -        | -         | -         | -          | -     | 14 |
| MADRE DE DIOS                 | 1                   | -        | -        | -         | 1         | 2         | -        | -         | -         | 4          | -     | 8  |
| MOQUEGUA                      | -                   | -        | -        | 6         | -         | -         | -        | -         | 12        | 2          | -     | 20 |
| PASCO                         | -                   | -        | -        | -         | -         | -         | -        | -         | -         | -          | -     | -  |
| PIURA                         | -                   | -        | -        | -         | -         | -         | -        | -         | -         | -          | -     | -  |
| PUNO                          | -                   | -        | -        | -         | -         | -         | -        | -         | -         | -          | -     | -  |
| SAN MARTÍN                    | -                   | 1        | -        | 3         | 2         | -         | -        | -         | -         | 1          | -     | 7  |
| TACNA                         | -                   | -        | -        | -         | 1         | -         | -        | -         | -         | -          | -     | 1  |
| TUMBES                        | -                   | -        | -        | -         | -         | -         | -        | -         | -         | -          | -     | -  |
| UCAYALI                       | -                   | -        | -        | 3         | -         | 3         | -        | -         | -         | -          | -     | 6  |
| <b>TOTAL</b>                  | <b>6</b>            | <b>3</b> | <b>2</b> | <b>39</b> | <b>16</b> | <b>15</b> | <b>1</b> | <b>12</b> | <b>19</b> | <b>113</b> |       |    |



**ACTIVIDAD ECONOMICA**  
 A AGRICULTURA, GANADERÍA, CAZA Y SILVICULTURA  
 D INDUSTRIAS MANUFACTURERAS  
 F CONSTRUCCIÓN  
 G COMERCIO AL POR MAYOR Y MENOR, REPA. VEHIC. AUTOM  
 H HOTELES Y RESTAURANTES  
 I TRANSPORTES Y COMUNICACIONES  
 J ACTIV. EMPRES., Y DE ALQUILER  
 L ADMINISTRACIÓN PÚBLICA Y DEFENSA  
 O OTRAS ACTIV. DE SERVICIOS CMUNITARIOS

FUENTE : MINISTERIO DE TRABAJO Y PROMOCIÓN DEL EMPLEO - MTPE  
 DIRECCIÓN GENERAL DE DERECHOS FUNDAMENTALES DE SEGURIDAD Y SALUD EN EL TRABAJO  
 DIRECCIÓN DE PROMOCIÓN Y PROTECCIÓN DE DERECHOS FUNDAMENTALES Y LABORALES  
 ELABORACIÓN: MTPE - OGETIC - OFICINA DE ESTADÍSTICA

PERÚ

CUADRO Nº 235

**AUTORIZACIONES PARA TRABAJO DEL ADOLESCENTE  
POR HORAS DE TRABAJO DIARIO, SEGÚN DIRECCIÓN O GERENCIAREGIONAL  
2021**

| DIRECCIÓN O GERERENCIA REGIONAL | HORAS DE TRABAJO                                    |           |           |          | TOTAL      |
|---------------------------------|---|-----------|-----------|----------|------------|
|                                 | (Diferencia entre Hora de Salida y Hora de Entrada) |           |           |          |            |
|                                 | MENOS DE 4  | 4 a 6     | 7 a 8     | MÁS DE 8 |            |
| AMAZONAS                        | -   | -         | 1         | -        | 1          |
| ANCASH                          | -   | -         | 7         | -        | 7          |
| APURÍMAC                        | 2   | -         | -         | -        | 2          |
| AREQUIPA                        | -   | -         | 1         | -        | 1          |
| AYACUCHO                        | -   | 1         | -         | -        | 1          |
| CAJAMARCA                       | -   | -         | -         | -        | -          |
| CALLAO                          | -   | -         | -         | -        | -          |
| CUSCO                           | -   | 5         | 1         | -        | 6          |
| HUANCAVELICA                    | -   | -         | -         | -        | -          |
| HUÁNUCO                         | 3   | 3         | -         | -        | 6          |
| ICA                             | -   | 1         | -         | -        | 1          |
| JUNÍN                           | 4   | 2         | -         | -        | 6          |
| LA LIBERTAD                     | 1   | 2         | 3         | -        | 6          |
| LAMBAYEQUE                      | 2   | 1         | -         | -        | 3          |
| LIMA METROPOLITANA              | 4   | 10        | -         | -        | 14         |
| LIMA PROVINCIAS                 | -   | 2         | -         | 1        | 3          |
| LORETO                          | 1   | 13        | -         | -        | 14         |
| MADRE DE DIOS                   | 4   | 4         | -         | -        | 8          |
| MOQUEGUA                        | -   | 19        | 1         | -        | 20         |
| PASCO                           | -   | -         | -         | -        | -          |
| PIURA                           | -   | -         | -         | -        | -          |
| PUNO                            | -   | -         | -         | -        | -          |
| SAN MARTÍN                      | 1   | 6         | -         | -        | 7          |
| TACNA                           | -   | -         | 1         | -        | 1          |
| TUMBES                          | -   | -         | -         | -        | -          |
| UCAYALY                         | -   | 6         | -         | -        | 6          |
| <b>TOTAL</b>                    | <b>22</b>   | <b>75</b> | <b>15</b> | <b>1</b> | <b>113</b> |

FUENTE : MINISTERIO DE TRABAJO Y PROMOCIÓN DEL EMPLEO - MTPE  
DIRECCIÓN GENERAL DE DERECHOS FUNDAMENTALES DE SEGURIDAD Y SALUD EN EL TRABAJO  
DIRECCIÓN DE PROMOCIÓN Y PROTECCIÓN DE DERECHOS FUNDAMENTALES Y LABORALES  
ELABORACIÓN: MTPE - OGETIC - OFICINA DE ESTADÍSTICA



PERÚ  
**CUADRO N° 236**  
**AUTORIZACIONES PARA TRABAJO DEL ADOLESCENTE POR MES, SEGÚN AÑO**  
**2021**

| AÑO  | MES   |         |       |       |      |       |       |        |            |         |           |           | TOTAL |
|------|-------|---------|-------|-------|------|-------|-------|--------|------------|---------|-----------|-----------|-------|
|      | ENERO | FEBRERO | MARZO | ABRIL | MAYO | JUNIO | JULIO | AGOSTO | SEPTIEMBRE | OCTUBRE | NOVIEMBRE | DICIEMBRE |       |
| 1995 | 310   | 244     | 171   | 127   | 154  | 128   | 88    | 185    | 178        | 164     | 193       | 186       | 2 128 |
| 1996 | 392   | 333     | 264   | 178   | 151  | 159   | 176   | 168    | 182        | 279     | 203       | 251       | 2 736 |
| 1997 | 467   | 380     | 242   | 187   | 185  | 153   | 172   | 182    | 210        | 161     | 145       | 233       | 2 717 |
| 1998 | 427   | 309     | 325   | 215   | 231  | 189   | 9     | 225    | 225        | 209     | 240       | 252       | 2 856 |
| 1999 | 490   | 317     | 315   | 166   | 162  | 149   | 148   | 210    | 199        | 166     | 158       | 190       | 2 670 |
| 2000 | 372   | 341     | 262   | 154   | 173  | 139   | 163   | 138    | 124        | 103     | 114       | 145       | 2 228 |
| 2001 | 315   | 231     | 180   | 133   | 108  | 93    | 170   | 194    | 84         | 77      | 110       | 100       | 1 795 |
| 2002 | 275   | 217     | 164   | 112   | 113  | 102   | 93    | 85     | 100        | 105     | 94        | 109       | 1 569 |
| 2003 | 255   | 256     | 170   | 87    | 82   | 82    | 106   | 96     | 86         | 102     | 78        | 64        | 1 464 |
| 2004 | 270   | 202     | 187   | 114   | 83   | 81    | 63    | 89     | 50         | 116     | 80        | 99        | 1 434 |
| 2005 | 298   | 151     | 121   | 113   | 99   | 140   | 73    | 66     | 73         | 63      | 82        | 47        | 1 326 |
| 2006 | 189   | 145     | 105   | 84    | 116  | 105   | 94    | 67     | 75         | 66      | 52        | 52        | 1 150 |
| 2007 | 185   | 118     | 80    | 70    | 58   | 42    | 54    | 38     | 47         | 43      | 53        | 31        | 819   |
| 2008 | 255   | 199     | 59    | 81    | 76   | 78    | 68    | 66     | 69         | 61      | 56        | 64        | 1 132 |
| 2009 | 234   | 142     | 113   | 78    | 75   | 72    | 45    | 65     | 75         | 34      | 70        | 75        | 1 078 |
| 2010 | 111   | 69      | 72    | 73    | 59   | 43    | 52    | 57     | 49         | 51      | 68        | 85        | 789   |
| 2011 | 236   | 134     | 99    | 79    | 78   | 70    | 86    | 91     | 97         | 68      | 72        | 66        | 1 176 |
| 2012 | 172   | 138     | 99    | 58    | 78   | 82    | 74    | 60     | 40         | 42      | 48        | 47        | 938   |
| 2013 | 112   | 95      | 62    | 47    | 77   | 41    | 51    | 54     | 43         | 41      | 43        | 45        | 711   |
| 2014 | 164   | 83      | 81    | 43    | 40   | 37    | 46    | 40     | 42         | 35      | 32        | 27        | 670   |
| 2015 | 80    | 69      | 37    | 44    | 44   | 40    | 37    | 45     | 33         | 38      | 25        | 55        | 547   |
| 2016 | 67    | 62      | 48    | 33    | 37   | 36    | 19    | 20     | 23         | 20      | 17        | 31        | 413   |
| 2017 | 52    | 54      | 43    | 25    | 31   | 25    | 17    | 40     | 27         | 37      | 19        | 18        | 388   |
| 2018 | 61    | 41      | 44    | 28    | 25   | 22    | 20    | 19     | 19         | 14      | 16        | 12        | 321   |
| 2019 | 74    | 67      | 43    | 24    | 20   | 13    | 30    | 14     | 18         | 13      | 31        | 40        | 387   |
| 2020 | 68    | 24      | 10    | 0     | 0    | 0     | 1     | 0      | 0          | 0       | 2         | 1         | 106   |
| 2021 | 30    | 9       | 8     | 7     | 6    | 13    | 5     | 1      | 4          | 20      | 6         | 4         | 113   |

FUENTE : MINISTERIO DE TRABAJO Y PROMOCIÓN DEL EMPLEO - MITPE  
 DIRECCIÓN GENERAL DE DERECHOS FUNDAMENTALES DE SEGURIDAD Y SALUD EN EL TRABAJO -  
 DIRECCIÓN DE PROMOCIÓN Y PROTECCIÓN DE DERECHOS FUNDAMENTALES Y LABORALES  
 ELABORACIÓN: MITPE - OGETIC - OFICINA DE ESTADÍSTICA

## **SERIE HISTÓRICA /28**

El Anuario Estadístico 2021 ha sido elaborado por la Oficina de Estadística del Ministerio de Trabajo y Promoción del Empleo.

Información estadística adicional a lo contenido en el presente documento, podrá ser requerida a la Oficina de Estadística al amparo de lo dispuesto en el TUPA – MTPE.

Derechos reservados: Se autoriza la reproducción de cuadros y gráficos citando la fuente.

Hecho el Depósito Legal: 98 – 2832

Fecha de Edición: Mayo 2022



PERÚ

Ministerio de Trabajo  
y Promoción del Empleo

## Abreviaturas, signos y símbolos usados

### ANOTACIÓN DE PERÍODOS

|                  |                                    |
|------------------|------------------------------------|
| <b>2021</b>      | AÑO CIVIL                          |
| <b>1990-21</b>   | AÑOS CIVILES CONSECUTIVOS          |
| <b>1990-2021</b> | AÑOS CIVILES NO CONSECUTIVOS       |
| <b>1990/2021</b> | VARIACIÓN ENTRE LOS AÑOS INDICADOS |

### ABREVIATURAS

|                          |  |
|--------------------------|--|
| <b>TUO</b>               | Texto Único Ordenado.  |
| <b>Tamaño de Empresa</b> | 1-4; 5-9; 10-19; 20-49; 50-99; 100-499;<br>500 a más trabajadores. |
| <b>CIIU</b>              | Clasificación Internacional Industrial Uniforme.                   |
| <b>CIUO</b>              | Clasificación Internacional Uniforme de Ocupaciones.               |
| <b>TUPA</b>              | Texto Único de Procedimientos Administrativos.                     |
| <b>CTS</b>               | Compensación por Tiempo de Servicios.                              |
| <b>CFP</b>               | Centro de Formación Profesional.                                   |
| <b>EJE.</b>              | Ejecutivos.  |
| <b>EMPL.</b>             | Empleados.   |
| <b>OBRE.</b>             | Obreros.   |

### SIGNOS Y SÍMBOLOS

|          |  |
|----------|--|
| ,        | SEPARACIÓN DE DECIMALES                        |
| -        | MAGNITUD CERO                                  |
| 0 (CERO) | LA CANTIDAD NO ALCANZA A LA MITAD DE LA UNIDAD |
| -, *     | LLAMADA AL PIE DEL CUADRO                      |
| ()       | SUMANDOS                                       |

## Reglas de negocio de Planillas Electrónicas

### TRABAJADORES

Se considera trabajadores a todos los puestos de trabajo registrados por los empleadores que cumplen la situación de activo o subsidiado, excluyendo a aquellos que presentan la condición de suspensión perfecta en el total de días del mes reportado y con sumatoria de pagos permanentes igual a cero.

### PROMEDIO DE REMUNERACIONES

Para el cálculo del promedio de remuneraciones se toma en consideración las siguientes reglas:

- a)** Se excluye a trabajadores con licencia sin goce de haber menor a 15 días.
- b)** Se excluye a trabajadores con menos de 15 días efectivamente laborados + días subsidiados, a excepción de los trabajadores cuya categoría ocupacional es empleado de las empresas con CIIU 80107,80210,80223,80309 y 80904.
- c)** Se excluye a trabajadores cuya categoría ocupacional es empleado, de las empresas con CIIU 80107,80210,80223,80309 y 80904 con remuneración (pago permanente) menor a la Remuneración Mínima Vital.



PERÚ

Ministerio de Trabajo  
y Promoción del Empleo

Dirección: av. Salaverry 655, Jesús María.

Teléfono: 630 60 00

Síguenos en:

