

**BOLETÍN
ESTADÍSTICO
MENSUAL
DICIEMBRE
2022**

Notificaciones de accidentes de trabajo, incidentes peligrosos y enfermedades ocupacionales



PERÚ

Ministerio de Trabajo
y Promoción del Empleo



**BICENTENARIO
DEL PERÚ
2021 - 2024**



PERÚ

Ministerio de Trabajo
y Promoción del Empleo

**Boletín Estadístico Mensual de Notificaciones de accidentes de Trabajo,
Incidentes Peligrosos y Enfermedades Ocupacionales
Noviembre 2022**

Ministro de Ministerio de Trabajo y Promoción del Empleo

Luis Adrianzén Ojeda

Secretario General

Juan Francisco Herrera Noblecilla

Sistematización, edición, impresión y encuadernación:

Oficina de Estadística - OGETIC en coordinación con la Dirección General
de Derechos Fundamentales y Seguridad y Salud en el Trabajo

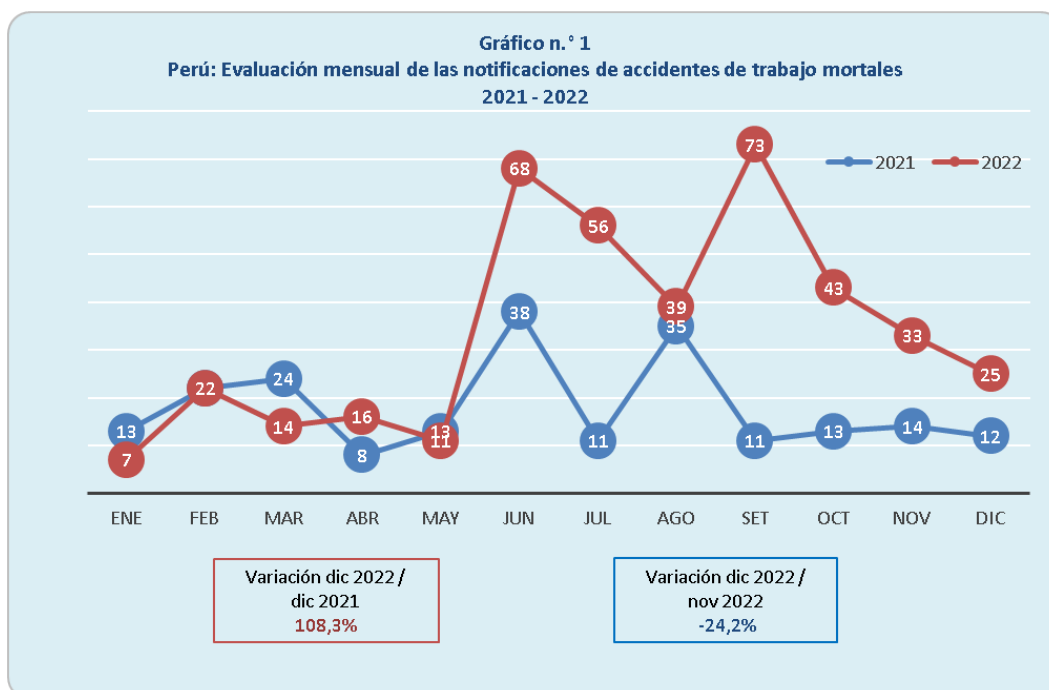
Diseño y diagramación

Oficina de Comunicación e Imagen Institucional

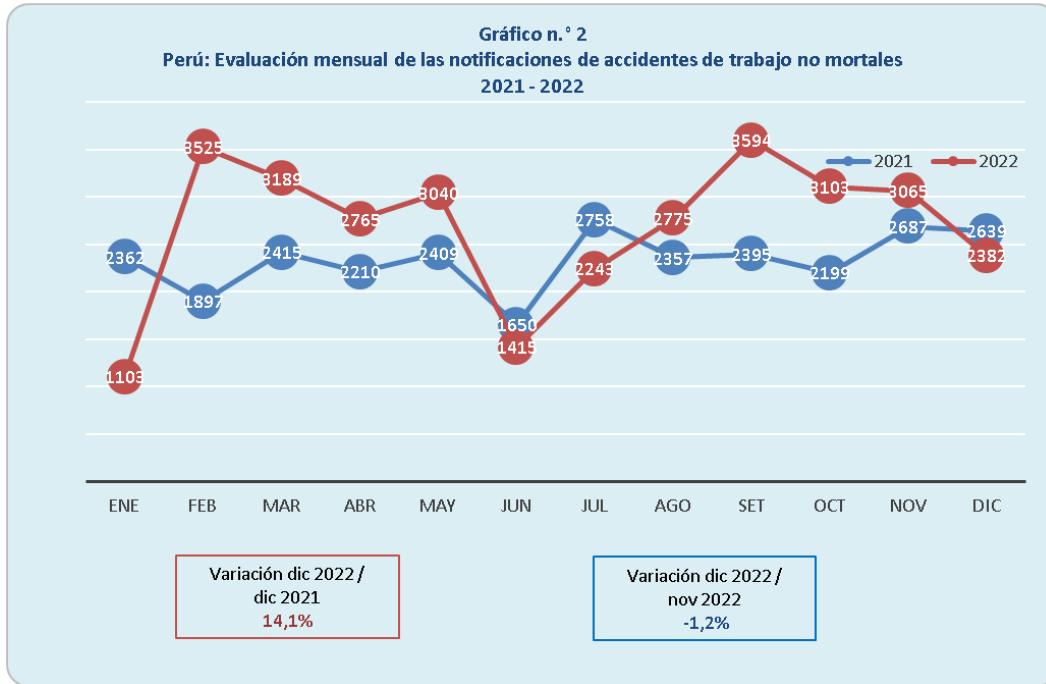
Notificaciones de accidentes de trabajo, incidentes peligrosos y enfermedades ocupacionales

De acuerdo con el Sistema Informático de Notificación de Accidentes de Trabajo, Incidentes Peligrosos y Enfermedades Ocupacionales – SAT, en el mes de diciembre de 2022 se registraron 2 453 notificaciones. Del total de notificaciones, el 97,15% corresponde a accidentes de trabajo no mortales, el 1,02% accidentes mortales, el

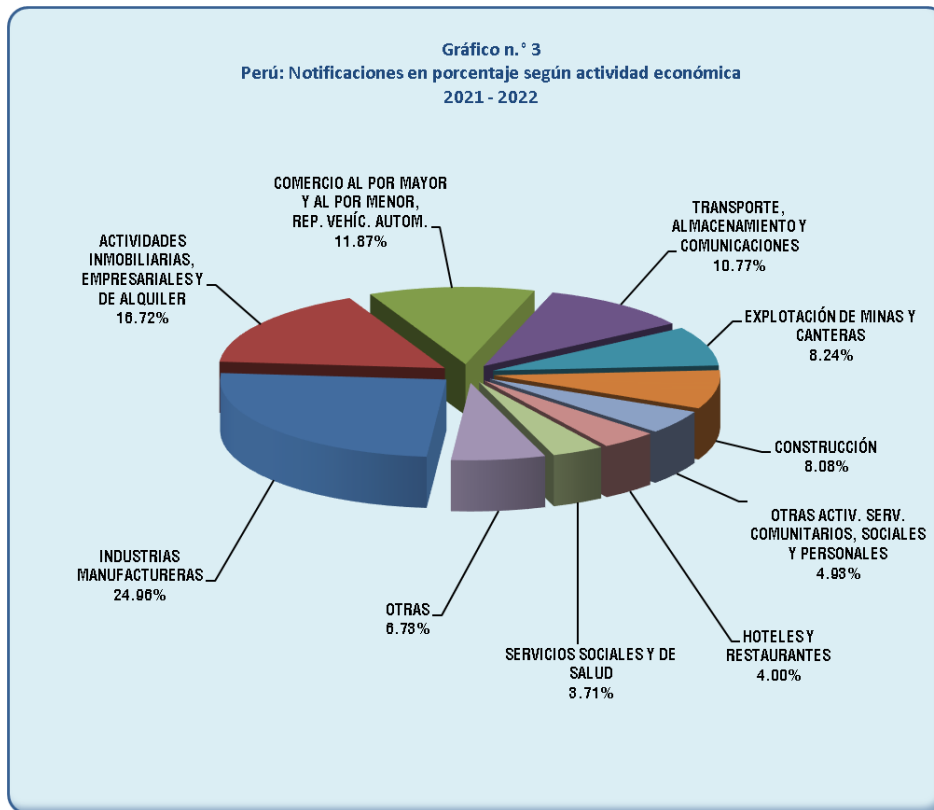
1,79% a incidentes peligrosos y 0,04% a enfermedades ocupacionales. La actividad económica que tuvo mayor número de notificaciones fue industrias manufactureras con el 24,96%; seguido de actividades inmobiliarias, empresariales y de alquiler: con el 16,72%; comercio con 11,87%, entre otras.



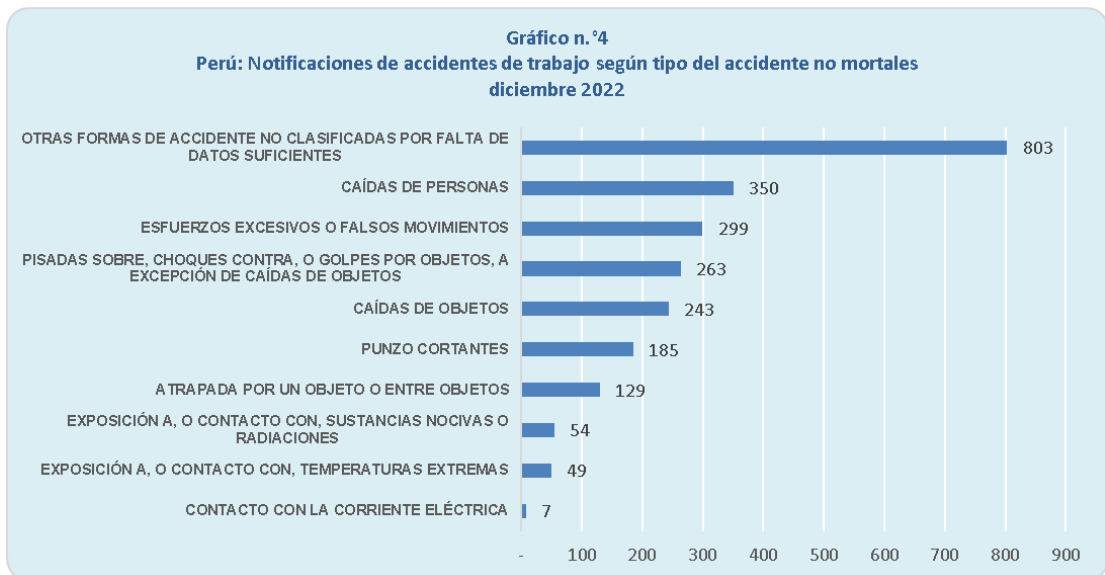
Fuente: MTPE / OGETIC / Oficina de Estadística



Fuente: MTPE / OGETIC / Oficina de Estadística



Fuente: MTPE / OGETIC / Oficina de Estadística



Fuente: MTPE / OGETIC / Oficina de Estadística

A nivel nacional las formas de accidentes de trabajo no mortales más frecuentes son: caída de personas (350); seguido de esfuerzos excesivos o falsos movimientos (299);

pisadas sobre, choques contra, o golpes por objetos (263); entre otras formas.

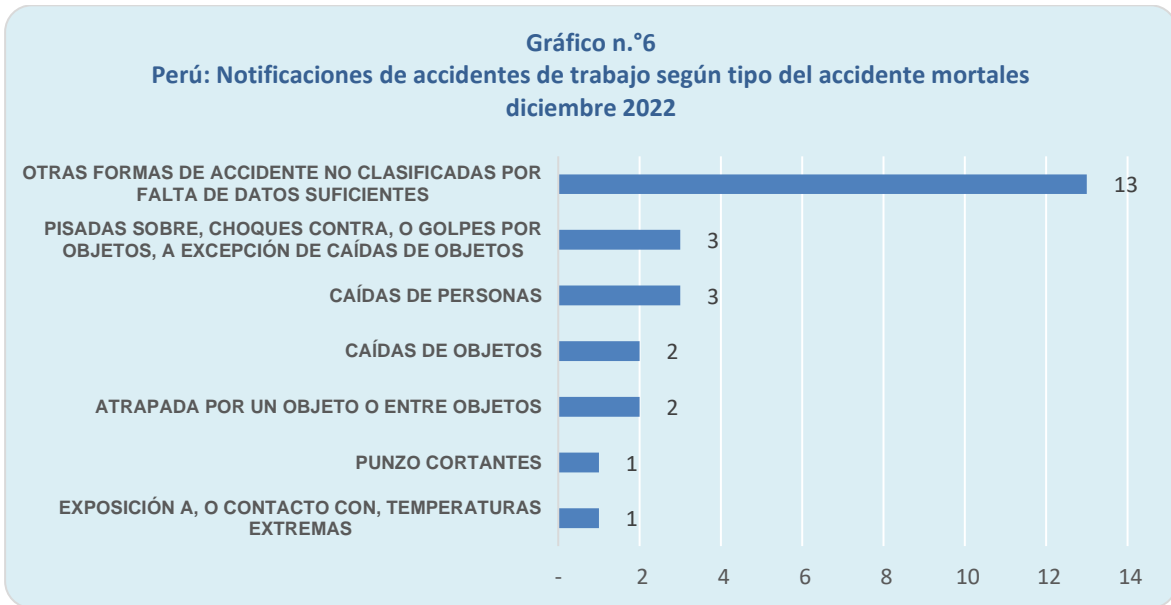
Gráfico n.º 5
Perú: Notificaciones de accidentes de trabajo no mortales y mortales según regiones
Diciembre 2022

REGIONES	TIPO DE NOTIFICACIONES				TOTAL	%
	ACCIDENTES MORTALES	ACCIDENTES DE TRABAJO	INCIDENTES PELIGROSOS	ENFERMEDADES OCUPACIONALES		
LIMA	5	1 621	13	1	1 640	66.9%
AREQUIPA	-	250	2	-	252	10.3%
CALLAO	-	177	1	-	178	7.3%
ANCASH	1	91	6	-	98	4.0%
LAMBAYEQUE	2	47	-	-	49	2.0%
MOQUEGUA	1	44	-	-	45	1.8%
PASCO	-	34	2	-	36	1.5%
ICA	1	24	1	-	26	1.1%
JUNIN	2	20	-	-	22	0.9%
CUSCO	2	14	3	-	19	0.8%
LA LIBERTAD	4	14	5	-	23	0.9%
CAJAMARCA	-	9	-	-	9	0.4%
HUANCAVELICA	-	8	-	-	8	0.3%
TACNA	1	8	-	-	9	0.4%
PIURA	2	7	3	-	12	0.5%
APURÍMAC	-	4	1	-	5	0.2%
HUANUCO	1	4	1	-	6	0.2%
AYACUCHO	1	2	-	-	3	0.1%
TUMBES	1	2	2	-	5	0.2%
PUNO	-	1	-	-	1	0.0%
MADRE DE DIOS	-	-	2	-	-	0.0%
SAN MARTÍN	-	-	2	-	-	0.0%
AMAZONAS	1	1	-	-	-	0.0%
UCAYALI	-	1	-	-	-	0.0%
TOTAL	25	2 383	44	1	2 453	100.0%

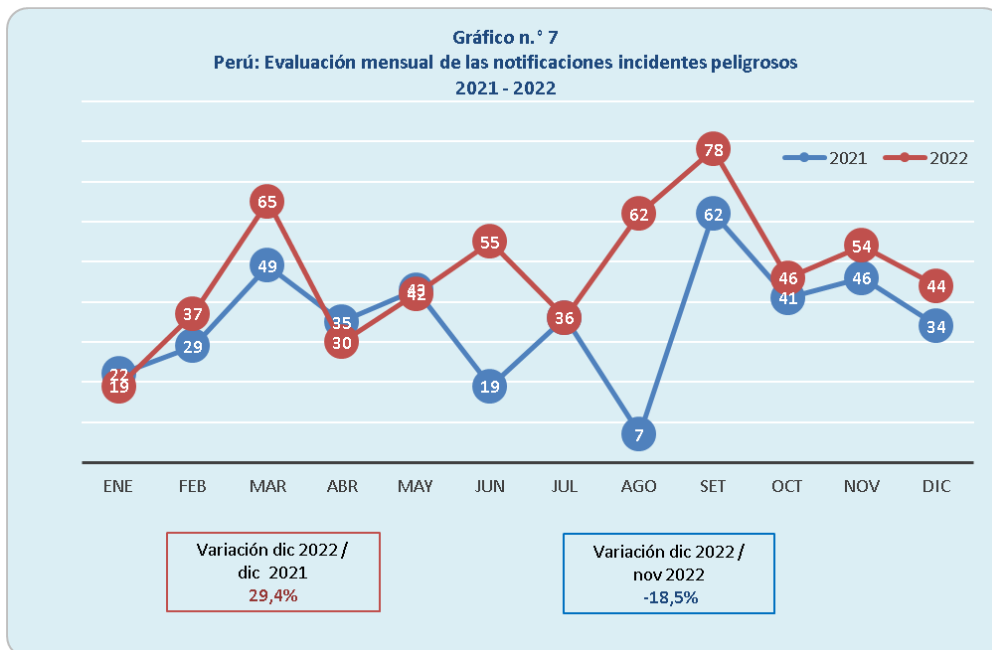
Fuente: MTPE / OGETIC / Oficina de Estadística

De acuerdo con el SAT, en el mes de julio de 2022 se registraron en Lima 1 626 notificaciones de accidentes de trabajo no mortales y mortales lo que representa el 66,3% respecto al número de notificaciones a nivel nacional, lo cual resulta proporcional con el número de trabajadores en planilla electrónica de la región Lima, que representa el 57,4% del total nacional (Planilla Electrónica - Junio 2022).

En segundo orden se ubica la región Arequipa con 250 notificaciones de accidentes de trabajo no mortales y mortales (10,3%), seguido de Callao con 177 registros (7,3%), Ancash con 92 registros (4,0%), entre otras regiones.



Fuente: MTPE / OGETIC / Oficina de Estadística



Fuente: MTPE / OGETIC / Oficina de Estadística

ANEXOS

ANEXO N° 01
TIPO DE NOTIFICACIONES, SEGÚN REGIÓN
DICIEMBRE 2022

PERÚ

REGIÓN	TIPO DE NOTIFICACIONES				TOTAL
	ACCIDENTES MORTALES	ACCIDENTES DE TRABAJO	INCIDENTES PELIGROSOS	ENFERMEDADES OCUPACIONALES	
LIMA	5	1 621	13	1	1 640
AREQUIPA	-	250	2	-	252
CALLAO	-	177	1	-	178
ANCASH	1	91	6	-	98
LAMBAYEQUE	2	47	-	-	49
MOQUEGUA	1	44	-	-	45
PASCO	-	34	2	-	36
ICA	1	24	1	-	26
JUNIN	2	20	-	-	22
CUSCO	2	14	3	-	19
LA LIBERTAD	4	14	5	-	23
CAJAMARCA	-	9	-	-	9
HUANCAYELICA	-	8	-	-	8
TACNA	1	8	-	-	9
PIURA	2	7	3	-	12
APURÍMAC	-	4	1	-	5
HUANUCO	1	4	1	-	6
AYACUCHO	1	2	-	-	3
TUMBES	1	2	2	-	5
PUNO	-	1	-	-	1
MADRE DE DIOS	-	-	-	-	2
SAN MARTÍN	-	-	2	-	2
AMAZONAS	1	1	-	-	2
UCAYALI	-	1	-	-	1
TOTAL	25	2 383	44	1	2 453

FUENTE : MINISTERIO DE TRABAJO Y PROMOCIÓN DEL EMPLEO - SISTEMA DE ACCIDENTES DE TRABAJO - SAT


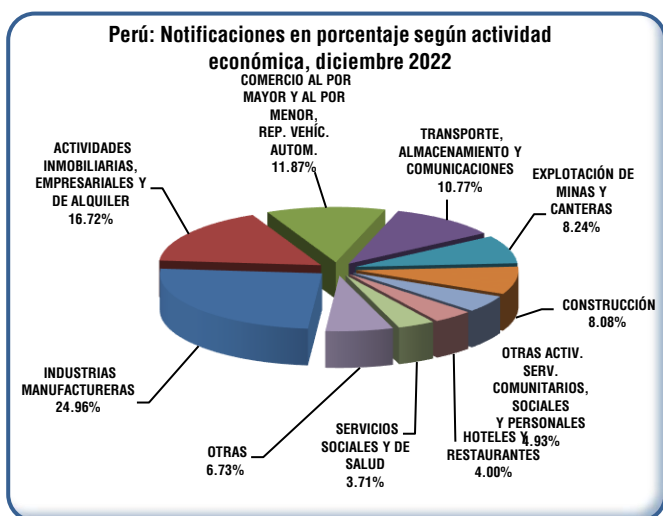
ELABORADO : OGETIC / OFICINA DE ESTADÍSTICA

ANEXO N° 02

PERÚ

**TIPO DE NOTIFICACIONES, SEGÚN ACTIVIDAD ECONÓMICA
DICIEMBRE 2022**

ACTIVIDAD ECONÓMICA	TIPO DE NOTIFICACIONES				TOTAL
	ACCIDENTES MORTALES	ACCIDENTES DE TRABAJO	INCIDENTES PELIGROSOS	ENFERMEDADES OCUPACIONALES	
AGRICULTURA, GANADERÍA, CAZA Y SILVICULTURA	1	50	-	-	51
PESCA	1	26	-	-	27
EXPLOTACIÓN DE MINAS Y CANTERAS	4	192	6	-	202
INDUSTRIAS MANUFACTURERAS	2	591	19	-	612
SUMINISTRO DE ELECTRICIDAD, GAS Y AGUA	-	9	-	-	9
CONSTRUCCIÓN	2	192	4	-	198
COMERCIO AL POR MAYOR Y AL POR MENOR, REP. VEHÍC. AUTOM.	3	286	2	-	291
HOTELES Y RESTAURANTES	-	98	-	-	98
TRANSPORTE, ALMACENAMIENTO Y COMUNICACIONES	3	257	4	-	264
INTERMEDIACIÓN FINANCIERA	-	4	-	-	4
ACTIVIDADES INMOBILIARIAS, EMPRESARIALES Y DE ALQUILER	4	403	3	-	410
ADMINISTRACIÓN PÚBLICA Y DEFENSA	1	61	4	-	66
ENSEÑANZA	1	7	-	-	8
SERVICIOS SOCIALES Y DE SALUD	2	87	1	1	91
OTRAS ACTIV. SERV. COMUNITARIOS, SOCIALES Y PERSONALES	1	119	1	-	121
HOGARES PRIVADOS CON SERVICIO DOMÉSTICO	-	-	-	-	-
NO DETERMINADO	-	-	-	-	-
TOTAL	25	2 382	44	1	2 452



FUENTE : MINISTERIO DE TRABAJO Y PROMOCIÓN DEL EMPLEO - SISTEMA DE ACCIDENTES DE TRABAJO - SAT

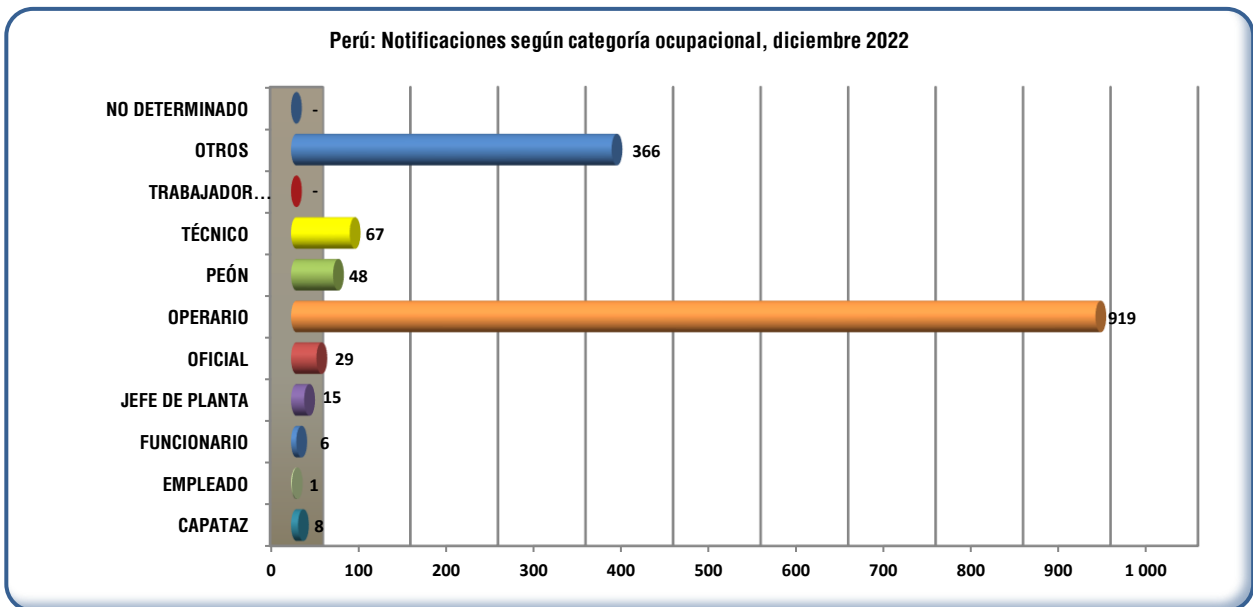
ELABORADO : OGETIC / OFICINA DE ESTADÍSTICA

ANEXO N° 03

PERÚ

**TIPO DE NOTIFICACIONES, SEGÚN CATEGORÍA OCUPACIONAL
DICIEMBRE 2022**

CATEGORÍA OCUPACIONAL	TIPO DE NOTIFICACIONES			TOTAL
	ACCIDENTES MORTALES	ACCIDENTES DE TRABAJO	ENFERMEDADES OCUPACIONALES	
CAPATAZ	-	8	-	8
EMPLEADO	11	939	-	1
FUNCIONARIO	-	6	-	6
JEFE DE PLANTA	-	15	-	15
OFICIAL	-	29	-	29
OPERARIO	6	913	-	919
PEÓN	3	44	1	48
TÉCNICO	1	66	-	67
TRABAJADOR INDEPENDIENTE	-	-	-	-
OTROS	4	362	-	366
NO DETERMINADO	-	-	-	-
TOTAL	25	2 382	1	2 408



FUENTE : MINISTERIO DE TRABAJO Y PROMOCIÓN DEL EMPLEO - SISTEMA DE ACCIDENTES DE TRABAJO - SAT

ELABORADO : OGETIC / OFICINA DE ESTADÍSTICA

ANEXO N° 04

PERÚ

NOTIFICACIONES DE ACCIDENTES DE TRABAJO NO MORTALES POR SEXO, SEGÚN TURNO

DICIEMBRE 2022

AGENTE CAUSANTE	SEXO		TOTAL
	HOMBRE	MUJER	
DÍA (D)	1 579	352	1 931
NOCHE (N)	149	30	179
TARDE (T)	210	62	272
TOTAL	1 938	444	2 382

NOTA: No incluye Accidentes Mortales

FUENTE : MINISTERIO DE TRABAJO Y PROMOCIÓN DEL EMPLEO - SISTEMA DE ACCIDENTES DE TRABAJO - SAT

ELABORADO : OGETIC / OFICINA DE ESTADÍSTICA

ANEXO N° 05

PERÚ

NOTIFICACIONES DE ACCIDENTES DE TRABAJO POR ACTIVIDAD ECONÓMICA, SEGÚN TIPO DE ACCIDENTE
DICIEMBRE 2022

TIPO DE ACCIDENTE	ACTIVIDAD ECONÓMICA															TOTAL
	A	B	C	D	E	F	G	H	I	J	K	L	M	N	O	
ATRAPADA POR UN OBJETO O ENTRE OBJETOS	2	1	19	42	-	9	20	-	12	-	20	-	-	1	3	129
ATRAPADA ENTRE DOS OBJETOS MÓVILES (A EXCEPCIÓN DE LOS OBJETOS VOLANTES O QUE CAEN)	-	1	4	4	-	-	3	-	1	-	3	-	-	-	-	16
ATRAPADA ENTRE UN OBJETO INMÓVIL Y UN OBJETO MÓVIL	-	-	6	10	-	2	8	-	4	-	4	-	-	-	2	36
ATRAPADA POR UN OBJETO	2	-	9	28	-	7	9	-	7	-	13	-	-	1	1	77
CAÍDAS DE OBJETOS	11	3	19	55	1	31	31	5	28	-	39	2	1	4	13	243
CAÍDAS DE OBJETOS EN CURSO DE MANUTENCIÓN MANUAL	2	-	2	23	-	6	7	2	9	-	15	-	-	2	3	71
DERRUMBE (CAÍDAS DE MASAS DE TIERRA, DE ROCAS, DE PIEDRAS, DE NIEVE)	1	-	6	-	-	5	-	-	1	-	1	-	-	-	-	14
DESPLOME (DE EDIFICIOS, DE MUROS, DE ANDAMIOS, DE ESCALERAS, DE PILAS DE MERCANCÍAS)	1	-	-	1	-	4	2	-	2	-	-	1	-	-	-	11
OTRAS CAÍDAS DE OBJETOS	7	3	11	31	1	16	22	3	16	-	23	1	1	2	10	147
CAÍDAS DE PERSONAS	9	2	21	53	-	28	46	19	41	1	67	22	3	18	20	350
CAÍDAS DE PERSONAS QUE OCURREN A DISTINTO NIVEL [CAÍDAS DESDE ALTURAS (ÁRBOLES, EDIFICIOS, ANDAMIOS, ESCALERAS, MÁQUINAS DE TRABAJO, VEHÍCULOS) Y EN PROFUNDIDADES (POZOS, FOSOS, EXCAVACIONES, ABERTURAS EN EL SUELO)]	4	1	6	19	-	11	23	3	16	1	28	9	3	2	9	135
CAÍDAS DE PERSONAS QUE OCURREN AL MISMO NIVEL	5	1	15	34	-	17	23	16	25	-	39	13	-	16	11	215
CONTACTO CON LA CORRIENTE ELÉCTRICA	-	-	-	1	1	-	1	1	-	-	1	-	-	-	2	7
CONTACTO DIRECTO CON LA CORRIENTE ELÉCTRICA	-	-	-	-	-	-	-	1	-	-	1	-	-	-	2	4
CONTACTO INDIRECTO CON LA CORRIENTE ELÉCTRICA	-	-	-	1	1	-	1	-	-	-	-	-	-	-	-	3
ESFUERZOS EXCESIVOS O FALSOS MOVIMIENTOS	1	1	28	67	-	25	49	7	31	-	55	11	1	6	17	299
ESFUERZOS FÍSICOS EXCESIVOS AL EMPUJAR OBJETOS O TIRAR DE ELLOS	-	-	2	5	-	1	5	1	4	-	10	2	-	1	1	32
ESFUERZOS FÍSICOS EXCESIVOS AL LEVANTAR OBJETOS	-	-	9	20	-	14	24	3	15	-	24	2	-	-	8	119
ESFUERZOS FÍSICOS EXCESIVOS AL MANEJAR O LANZAR OBJETOS	-	-	2	2	-	3	4	-	3	-	3	-	-	-	-	17
FALSOS MOVIMIENTOS	1	1	15	40	-	7	16	3	9	-	18	7	1	5	8	131
EXPOSICIÓN A, O CONTACTO CON, SUSTANCIAS NOCIVAS O RADIACIONES	1	2	3	20	-	2	3	5	5	-	11	-	-	1	1	54
CONTACTO POR INHALACIÓN, POR INGESTIÓN O POR ABSORCIÓN CON SUSTANCIAS NOCIVAS	1	2	3	13	-	1	2	2	4	-	8	-	-	1	-	37
EXPOSICIÓN A OTRAS RADIACIONES	-	-	-	4	-	1	-	3	1	-	3	-	-	-	-	12
EXPOSICIÓN A RADIACIONES IONIZANTES	-	-	-	3	-	-	1	-	-	-	-	-	-	-	1	5
EXPOSICIÓN A, O CONTACTO CON, TEMPERATURAS EXTREMAS	-	2	6	15	1	1	2	15	-	-	5	-	-	1	1	49
CONTACTO CON SUSTANCIAS U OBJETOS ARDIENTES	-	2	3	10	1	1	2	11	-	-	3	-	-	1	-	34
CONTACTO CON SUSTANCIAS U OBJETOS MUY FRÍOS	-	-	2	-	-	-	-	-	-	-	-	-	-	-	-	2
EXPOSICIÓN AL CALOR (DE LA ATMÓSFERA O DEL AMBIENTE DE TRABAJO)	-	-	1	5	-	-	-	3	-	-	2	-	-	-	1	12
EXPOSICIÓN AL FRÍO (DE LA ATMÓSFERA O DEL AMBIENTE DE TRABAJO)	-	-	-	-	-	-	-	1	-	-	-	-	-	-	-	1
PISADAS SOBRE, CHOQUES CONTRA, O GOLPES POR OBJETOS, A EXCEPCIÓN DE CAÍDAS DE OBJETOS	12	6	37	61	2	32	30	6	21	-	37	6	1	3	9	263
CHOQUE CONTRA OBJETOS MÓVILES	3	2	7	10	1	9	5	3	5	-	8	1	-	1	3	58
CHOQUES CONTRA OBJETOS INMÓVILES (A EXCEPCIÓN DE CHOQUES DEBIDOS A UNA CAÍDA ANTERIOR)	4	2	7	10	-	2	3	1	5	-	5	1	-	-	1	41
GOLPES POR OBJETOS MÓVILES (COMPRENDIDOS LOS FRAGMENTOS VOLANTES Y LAS PARTÍCULAS), A EXCEPCIÓN DE LOS GOLPES POR OBJETOS QUE CAEN	2	2	19	34	1	11	18	-	7	-	12	3	1	1	5	116
PISADAS SOBRE OBJETOS	3	-	4	7	-	10	4	2	4	-	12	1	-	1	-	48
PUNZO CORTANTES	3	3	6	50	-	7	21	13	15	-	31	2	-	30	4	185
OTRAS FORMAS DE ACCIDENTE NO CLASIFICADAS POR FALTA DE DATOS SUFICIENTES	11	6	53	227	4	57	83	27	104	3	137	18	1	23	49	803
TOTAL	50	26	192	591	9	192	286	98	257	4	403	61	7	87	119	2 382

NOTA: No incluye Accidentes Mortales

ACTIVIDAD ECONÓMICA

A AGRICULT.,GANAD.,CAZA Y SILVIC.	I TRANSPORTES, ALMACENAM. Y COMUN.
B PESCA	J INTERMEDIACIÓN FINANCIERA
C EXPLOTACIÓN DE MINAS Y CANTERAS	K ACT. INMOBILIARIAS, EMP. Y ALQ.
D INDUSTRIAS MANUFACTURERAS	L ADM.PÚBLICA, PLANES DE SEG.,SOC.
E SUMIN.,ELECTRICIDAD, GAS Y AGUA	M ENSEÑANZA
F CONSTRUCCIÓN	N SERVICIOS SOCIALES Y DE SALUD
G COMERCIO, REP.DE	O OTRAS ACT.,SERV.COM.,SOC.Y PER.
H HOTELES Y RESTAURANTES	P HOGAR.PRIVAD.CON SERV.DOMESTIC.
	Q ORG.Y ÓRGANOS EXTRATERRITORIA.

FUENTE : MINISTERIO DE TRABAJO Y PROMOCIÓN DEL EMPLEO - SISTEMA DE ACCIDENTES DE TRABAJO - SAT
ELABORADO : OGETIC / OFICINA DE ESTADÍSTICA

ANEXO N° 06

PERÚ

NOTIFICACIONES DE ACCIDENTES DE TRABAJO POR SEXO, SEGÚN AGENTE CAUSANTE

DICIEMBRE 2022

AGENTE CAUSANTE	SEXO		TOTAL
	HOMBRE	MUJER	
AGENTES NO CLASIFICADOS POR FALTA DE DATOS SUFICIENTES	913	200	1 113
AMBIENTE DEL TRABAJO	321	104	425
EXTERIOR	64	17	81
INTERIOR	250	87	337
SUBTERRÁNEOS	7	-	7
MÁQUINAS	145	19	164
GENERADORES DE ENERGÍA, EXCEPTO MOTORES ELÉCTRICOS	1	2	3
MÁQUINAS AGRÍCOLAS	2	3	5
MÁQUINAS PARA EL TRABAJO DEL METAL	33	2	35
MÁQUINAS PARA EL TRABAJO EN LAS MINAS	11	-	11
MÁQUINAS PARA TRABAJAR LA MADERA Y OTRAS MATERIAS SIMILARES	13	-	13
OTRAS MÁQUINAS NO CLASIFICADAS BAJO OTROS EPÍGRAFES	84	12	96
SISTEMAS DE TRANSMISIÓN	1	-	1
MATERIALES, SUSTANCIAS Y RADIACIONES	195	39	234
EXPLOSIVOS	3	-	3
FRAGMENTOS VOLANTES	25	-	25
OTROS MATERIALES Y SUSTANCIAS NO CLASIFICADOS BAJO OTROS EPÍGRAFES	126	24	150
POLVOS, GASES, LÍQUIDOS Y PRODUCTOS QUÍMICOS, A EXCEPCIÓN DE LOS EXPLOSIVOS	41	15	56
MEDIOS DE TRANSPORTE Y DE MANUTENCIÓN	58	16	74
APARATOS DE IZAR	3	-	3
MEDIOS DE TRANSPORTE ACUÁTICO	2	-	2
MEDIOS DE TRANSPORTE POR AIRE	-	2	2
MEDIOS DE TRANSPORTE POR VÍA FÉRREA	11	1	12
MEDIOS DE TRANSPORTE RODANTES, A EXCEPCIÓN DE LOS TRANSPORTES POR VÍA FÉRREA	26	5	31
OTROS MEDIOS DE TRANSPORTE	16	8	24
OTROS APARATOS	294	61	355
ANDAMIOS	22	3	25
ESCALERAS, RAMPAS MÓVILES	16	6	22
HERRAMIENTAS ELÉCTRICAS MANUALES	10	2	12
HERRAMIENTAS, IMPLEMENTOS Y UTENSILIOS, A EXCEPCIÓN DE LAS HERRAMIENTAS ELÉCTRICAS	39	4	43
HORNOS, FOGONES, ESTUFAS	2	-	2
INSTALACIONES ELÉCTRICAS, INCLUIDOS LOS MOTORES ELÉCTRICOS PERO CON EXCLUSIÓN DE OTROS	1	1	2
RECIPIENTES DE PRESIÓN	2	-	2
OTROS APARATOS NO CLASIFICADOS BAJO OTROS EPÍGRAFES	202	45	247
OTROS AGENTES NO CLASIFICADOS BAJO OTRAS DENOMINACIONES	12	5	17
ANIMALES	12	5	17
TOTAL	1 938	444	2 382

NOTA: No incluye Accidentes Mortales

FUENTE : MINISTERIO DE TRABAJO Y PROMOCIÓN DEL EMPLEO - SISTEMA DE ACCIDENTES DE TRABAJO - SAT

ELABORADO : OGETIC / OFICINA DE ESTADÍSTICA

ANEXO N° 07

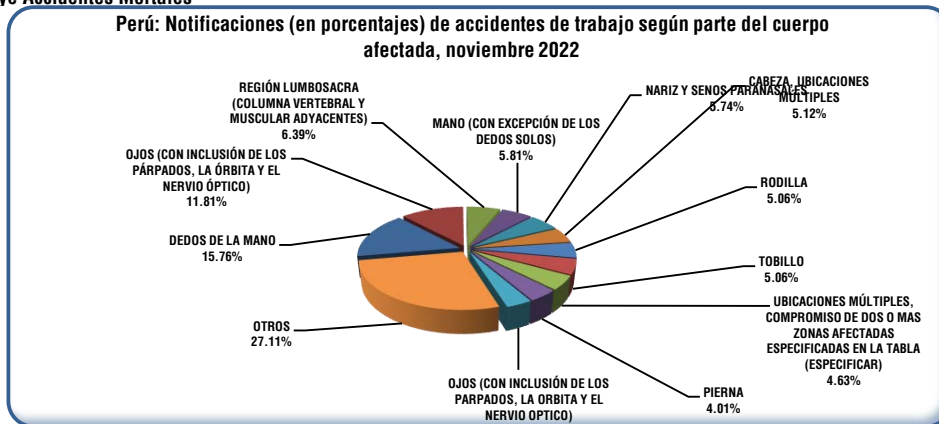
PERÚ

NOTIFICACIONES DE ACCIDENTES DE TRABAJO POR SEXO, SEGÚN PARTE DEL CUERPO AFECTADA

DICIEMBRE 2022

PARTE DEL CUERPO AFECTADA	SEXO		TOTAL
	HOMBRE	MUJER	
ABDOMEN (PARED ABDOMINAL)	8	1	9
ANTEBRAZO	42	7	49
APARATO AUDITIVO	3	1	4
APARATO GENITAL EN GENERAL	1	1	2
APARATO RESPIRATORIO EN GENERAL	7	-	7
BOCA (CON INCLUSIÓN DE LABIOS, DIENTES Y LENGUA)	5	2	7
BRAZO	54	10	64
CABEZA, UBICACIONES MÚLTIPLES	82	25	107
CADERA	10	10	20
CARA (UBICACIÓN NO CLASIFICADA EN OTRAS DENOMINACIONES)	36	6	42
CODO	19	6	25
CUELLO	7	2	9
DEDOS DE LA MANO	330	80	410
DEDOS DE LOS PIES	13	1	14
HOMBRO (INCLUSIÓN DE CLAVÍCULAS, OMOPLATO Y AXILA)	59	16	75
MANO (CON EXCEPCIÓN DE LOS DEDOS SOLOS)	149	28	177
MIEMBRO INFERIOR, UBICACIONES MÚLTIPLES	5	1	6
MIEMBRO SUPERIOR, UBICACIONES MÚLTIPLES	16	2	18
MUÑECA	75	14	89
MUSLO	11	5	16
NARIZ Y SENOS PARANASALES	14	4	18
OJOS (CON INCLUSIÓN DE LOS PÁRPADOS, LA ÓRBITA Y EL NERVIÓ ÓPTICO)	206	19	225
ÓRGANO, APARATO O SISTEMA AFECTADO POR SUSTANCIAS QUÍMICAS	3	-	3
PELVIS	3	3	6
PIE (CON EXCEPCIÓN DE LOS DEDOS)	89	22	111
PIE (SOLO AFECCIONES DÉRMICAS)	6	5	11
PIERNA	84	20	104
REGIÓN CERVICAL	5	-	5
REGIÓN CRANEANA (CRÁNEO, CUERO CABELLUDO)	3	-	3
REGIÓN DORSAL	8	2	10
REGIÓN LUMBOSACRA (COLUMNA VERTEBRAL Y MUSCULAR ADYACENTES)	121	24	145
RODILLA	98	22	120
TOBILLO	89	33	122
TÓRAX (COSTILLAS, ESTERNÓN)	34	5	39
TRONCO, UBICACIONES MÚLTIPLES	7	2	9
UBICACIONES MÚLTIPLES, COMPROMISO DE DOS O MAS ZONAS AFECTADAS ESPECIFICADAS EN LA TABLA	118	33	151
OTROS (ESPECIFICAR)	117	32	149
NO DETERMINADO	1	-	1
TOTAL	1 938	444	2 382

NOTA: No incluye Accidentes Mortales



FUENTE : MINISTERIO DE TRABAJO Y PROMOCIÓN DEL EMPLEO - SISTEMA DE ACCIDENTES DE TRABAJO - SAT

ELABORADO : OGETIC / OFICINA DE ESTADÍSTICA

ANEXO N° 08

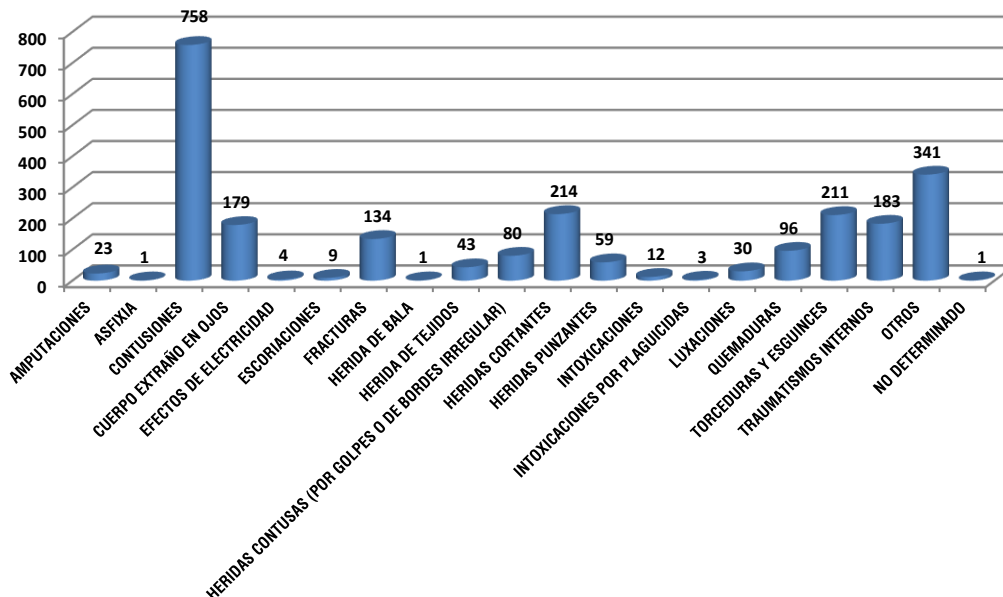
PERÚ

**NOTIFICACIONES DE ACCIDENTES DE TRABAJO POR SEXO, SEGÚN NATURALEZA DE LA LESIÓN
DICIEMBRE 2022**

NATURALEZA DE LA LESIÓN	SEXO		TOTAL
	MASCULINO	FEMENINO	
AMPUTACIONES	23	-	23
ASFIXIA	-	1	1
CONTUSIONES	605	153	758
CUERPO EXTRAÑO EN OJOS	169	10	179
EFFECTOS DE ELECTRICIDAD	4	-	4
ESCORIACIONES	9	-	9
FRACTURAS	121	13	134
HERIDA DE BALA	1	-	1
HERIDA DE TEJIDOS	36	7	43
HERIDAS CONTUSAS (POR GOLPES O DE BORDES IRREGULAR)	69	11	80
HERIDAS CORTANTES	191	23	214
HERIDAS PUNZANTES	32	27	59
INTOXICACIONES	9	3	12
INTOXICACIONES POR PLAGUICIDAS	1	2	3
LUXACIONES	21	9	30
QUEMADURAS	73	23	96
TORCEDURAS Y ESGUINCES	158	53	211
TRAUMATISMOS INTERNOS	146	37	183
OTROS	269	72	341
NO DETERMINADO	1	-	1
TOTAL	1 938	444	2 382

NOTA: No incluye Accidentes Mortales

Perú: Notificaciones de accidentes de trabajo, según naturaleza de la lesión, julio 2022



FUENTE : MINISTERIO DE TRABAJO Y PROMOCIÓN DEL EMPLEO - SISTEMA DE ACCIDENTES DE TRABAJO - SAT

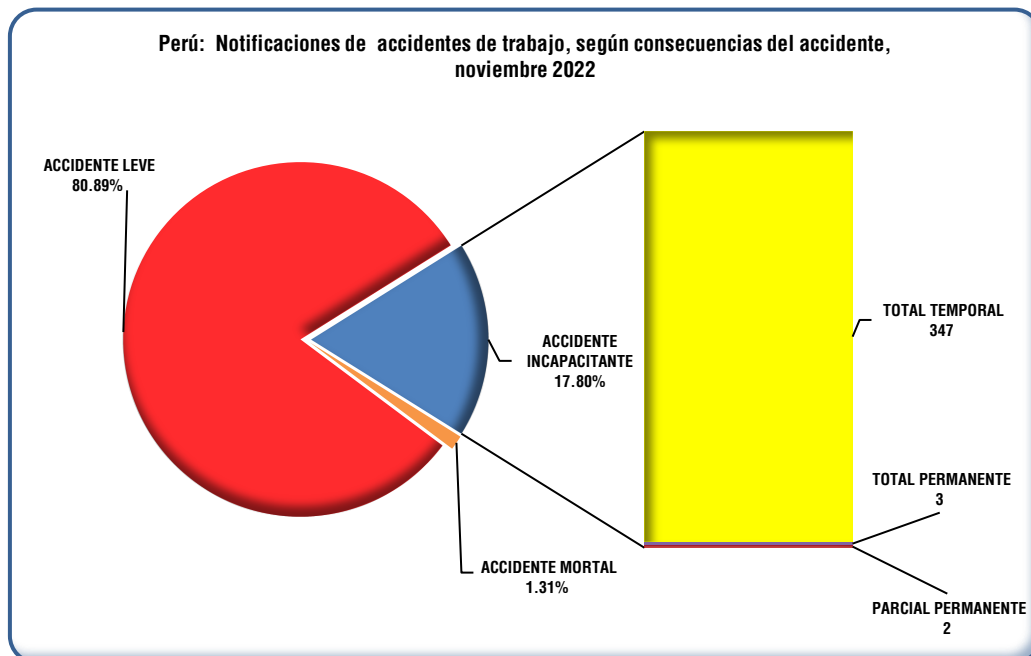
ELABORADO : OGETIC / OFICINA DE ESTADÍSTICA

ANEXO N° 09

PERÚ

**NOTIFICACIONES DE ACCIDENTES DE TRABAJO POR SEXO, SEGÚN CONSECUENCIAS DEL ACCIDENTE
DICIEMBRE 2022**

CONSECUENCIAS DEL ACCIDENTE	SEXO		TOTAL	
	MASCULINO	FEMENINO	ABSOLUTO	%
A) ACCIDENTE LEVE	1 286	314	1 600	66.47
B) ACCIDENTE INCAPACITANTE	651	130	781	32.45
- PARCIAL PERMANENTE	2	-	2	0.08
- PARCIAL TEMPORAL	300	47	347	14.42
- TOTAL PERMANENTE	3	-	3	0.12
- TOTAL TEMPORAL	346	83	429	17.82
C) ACCIDENTE MORTAL	24	2	26	1.08
TOTAL	1 961	446	2 407	100.00



FUENTE : MINISTERIO DE TRABAJO Y PROMOCIÓN DEL EMPLEO - SISTEMA DE ACCIDENTES DE TRABAJO - SAT

ELABORADO : OGETIC / OFICINA DE ESTADÍSTICA

PERÚ

ANEXO N° 10

NOTIFICACIONES DE ACCIDENTES MORTALES POR ACTIVIDAD ECONÓMICA, SEGÚN TIPO DE ACCIDENTE
DICIEMBRE 2022

TIPO DE ACCIDENTE	ACTIVIDAD ECONÓMICA													TOTAL
	A	B	C	D	F	G	I	K	L	M	N	O		
ATRAPADA POR UN OBJETO O ENTRE OBJETOS	-	-	1	-	-	-	-	-	-	-	1	-	-	2
ATRAPADA ENTRE DOS OBJETOS MÓVILES (A EXCEPCIÓN DE LOS OBJETOS VOLANTES O QUE CAEN)	-	-	-	-	-	-	-	-	-	-	1	-	-	1
ATRAPADA ENTRE UN OBJETO INMÓVIL Y UN OBJETO MÓVIL	-	-	1	-	-	-	-	-	-	-	-	-	-	1
CAÍDAS DE OBJETOS	-	-	-	-	-	-	1	-	-	1	-	-	-	2
CAÍDAS DE OBJETOS EN CURSO DE MANUTENCIÓN MANUAL	-	-	-	-	-	-	-	-	-	1	-	-	-	1
DERRUMBE (CAÍDAS DE MASAS DE TIERRA, DE ROCAS, DE PIEDRAS, DE NIEVE)	-	-	-	-	-	-	1	-	-	-	-	-	-	1
CAÍDAS DE PERSONAS	-	-	-	1	1	-	-	1	-	-	-	-	-	3
CAÍDAS DE PERSONAS QUE OCURREN A DISTINTO NIVEL (CAÍDAS DESDE ALTURAS (ÁRBOLES, EDIFICIOS, ANDAMIOS, ESCALERAS, MÁQUINAS DE TRABAJO, VEHÍCULOS) Y EN PROFUNDIDADES (POZOS, FOSOS, EXCAVACIONES, ABERTURAS EN EL SUELO))	-	-	-	1	1	-	-	1	-	-	-	-	-	3
EXPOSICIÓN A, O CONTACTO CON, TEMPERATURAS EXTREMAS	-	-	1	-	-	-	-	-	-	-	-	-	-	1
CONTACTO CON SUSTANCIAS U OBJETOS ARDIENTES	-	-	1	-	-	-	-	-	-	-	-	-	-	1
OTRAS FORMAS DE ACCIDENTE NO CLASIFICADAS POR FALTA DE DATOS SUFICIENTES	1	1	1	1	-	3	2	2	1	-	-	-	1	14
PISADAS SOBRE, CHOQUES CONTRA, O GOLPES POR OBJETOS, A EXCEPCIÓN DE CAÍDAS DE OBJETOS	-	-	1	-	1	-	-	1	-	-	-	-	-	3
CHOQUE CONTRA OBJETOS MÓVILES	-	-	-	-	-	-	-	1	-	-	-	-	-	1
GOLPES POR OBJETOS MÓVILES (COMPRENDIDOS LOS FRAGMENTOS VOLANTES Y LAS PARTICULAS), A EXCEPCIÓN DE LOS GOLPES POR OBJETOS QUE CAEN	-	-	1	-	1	-	-	-	-	-	-	-	-	2
PUNZO CORTANTES	-	-	-	-	-	-	-	-	-	-	1	-	-	1
TOTAL	1	1	4	2	2	3	3	4	1	1	2	1	1	23

ACTIVIDAD ECONOMICA

A AGRICULT.,GANAD.,CAZA Y SILVIC.
B PESCA
C EXPLOTACIÓN DE MINAS Y CANTERAS
D INDUSTRIAS MANUFACTURERAS
E SUMIN.,ELECTRICIDAD, GAS Y AGUA
F CONSTRUCCIÓN
G COMERCIO, REP.DE VEHÍCULOS,AUT.,MOT.
H HÓTELES Y RESTAURANTES

I TRANSPORTES, ALMACENAM. Y COMUN.
J INTERMEDIACIÓN FINANCIERA
K ACT. INMOBILIARIAS, EMP. Y ALO.
L ADM.PÚBLICA, PLANES DE SEG.,SOC.
M ENSEÑANZA
N SERVICIOS SOCIALES Y DE SALUD
O OTRAS ACT.,SERV.COM.,SOC.Y PER.
P HOGAR.PRIVAD.CON SERV.DOMESTIC.
Q ORG.Y ÓRGANOS EXTRATERRITORIA.

FUENTE : MINISTERIO DE TRABAJO Y PROMOCIÓN DEL EMPLEO - SISTEMA DE ACCIDENTES DE TRABAJO - SAT
ELABORADO : OGETIC / OFICINA DE ESTADÍSTICA

ANEXO N° 11

PERÚ

**NOTIFICACIONES DE ACCIDENTES DE TRABAJO MORTALES POR SEXO, SEGÚN TURNO
DICIEMBRE 2022**

AGENTE CAUSANTE	SEXO		TOTAL
	HOMBRE	MUJER	
DIA (D)	19	1	20
NOCHE (N)	3	-	3
TARDE (T)	1	1	2
TOTAL	23	2	25

FUENTE : MINISTERIO DE TRABAJO Y PROMOCIÓN DEL EMPLEO - SISTEMA DE ACCIDENTES DE TRABAJO - SAT

ELABORADO : OGETIC / OFICINA DE ESTADÍSTICA

PERÚ

ANEXO N° 12

NOTIFICACIONES DE ACCIDENTES MORTALES POR ACTIVIDAD ECONÓMICA, SEGÚN AGENTE CAUSANTE
DICIEMBRE 2022

AGENTE CAUSANTE	ACTIVIDAD ECONÓMICA												TOTAL
	A	B	C	D	F	G	I	K	L	M	N	O	
AGENTES NO CLASIFICADOS POR FALTA DE DATOS SUFICIENTES	1	1	-	-	-	-	-	1	1	-	-	-	4
AMBIENTE DEL TRABAJO	-	-	-	-	1	-	-	1	-	-	-	-	3
EXTERIOR	-	-	-	-	1	-	-	-	-	-	-	-	1
INTERIOR	-	-	-	-	-	-	1	1	-	-	-	-	2
MÁQUINAS	-	-	2	-	1	1	-	-	-	-	-	-	4
MÁQUINAS PARA EL TRABAJO EN LAS MINAS	-	-	2	-	-	-	-	-	-	-	-	-	2
OTRAS MÁQUINAS NO CLASIFICADAS BAJO OTROS EPÍGRAFES	-	-	-	-	1	1	-	-	-	-	-	-	2
MATERIALES, SUSTANCIAS Y RADIACIONES	-	-	2	-	-	-	-	-	-	-	-	-	2
EXPLOSIVOS	-	-	1	-	-	-	-	-	-	-	-	-	1
OTROS MATERIALES Y SUSTANCIAS NO CLASIFICADOS BAJO OTROS EPÍGRAFES	-	-	1	-	-	-	-	-	-	-	-	-	1
MEDIOS DE TRANSPORTE Y DE MANUTENCIÓN	-	-	-	1	-	2	2	2	-	1	-	-	8
MEDIOS DE TRANSPORTE RODANTES, A EXCEPCIÓN DE LOS TRANSPORTES POR VÍA FÉRREA	-	-	-	-	-	2	1	1	-	1	-	-	5
OTROS MEDIOS DE TRANSPORTE	-	-	-	1	-	-	1	1	-	-	-	-	3
OTROS APARATOS	-	-	-	1	-	-	-	-	-	-	2	1	4
OTROS APARATOS NO CLASIFICADOS BAJO OTROS EPÍGRAFES	-	-	-	1	-	-	-	-	-	-	2	1	4
TOTAL	1	1	4	2	2	3	3	4	1	1	2	1	25

ACTIVIDAD ECONÓMICA

A AGRICULT., GANAD., CAZA Y SILVIC.
B PESCA
C EXPLOTACIÓN DE MINAS Y CANTERAS
D INDUSTRIAS MANUFACTURERAS
E SUMIN., ELECTRICIDAD, GAS Y AGUA
F CONSTRUCCIÓN
G COMERCIO, REP. DE VEHÍCULOS, AUT., MOT.
H HOTELES Y RESTAURANTES

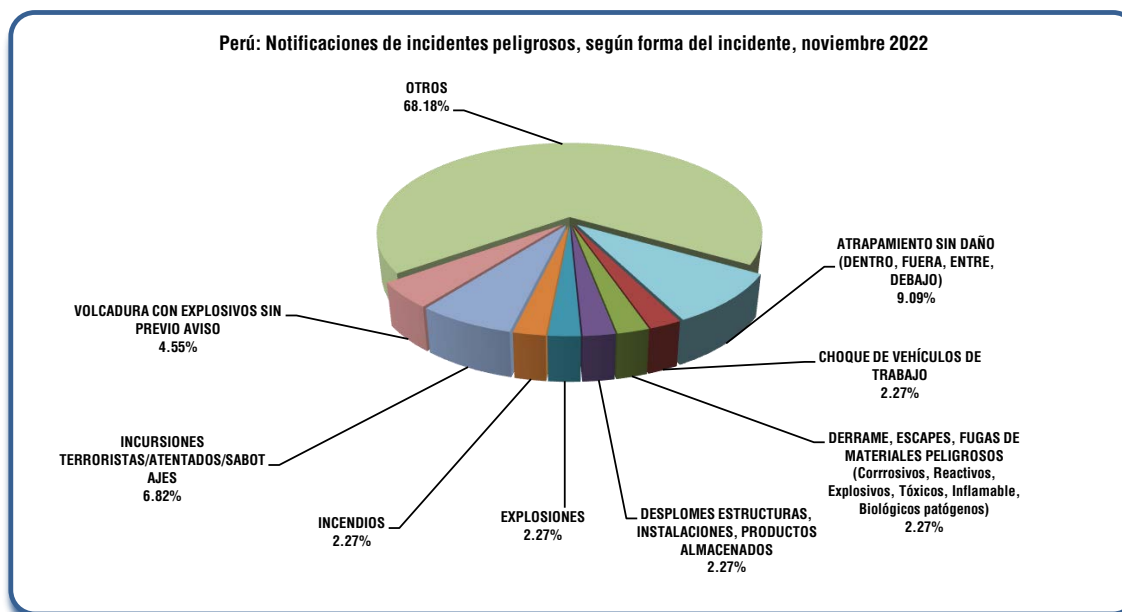
I TRANSPORTES, ALMACENAM. Y COMUN.
J INTERMEDIACIÓN FINANCIERA
K ACT. INMOBILIARIAS, EMP. Y ALQ.
L ADM. PÚBLICA, PLANES DE SEG., SOC.
M ENSEÑANZA
N SERVICIOS SOCIALES Y DE SALUD
O OTRAS ACT., SERV. COM., SOC. Y PER.
P HOGAR PRIVAD. CON SERV. DOMESTIC.
Q ORG. Y ÓRGANOS EXTRATERRITORIA.

FUENTE : MINISTERIO DE TRABAJO Y PROMOCIÓN DEL EMPLEO - SISTEMA DE ACCIDENTES DE TRABAJO - SAT
ELABORADO : OGETIC / OFICINA DE ESTADÍSTICA

ANEXO N° 13

PERÚ
NOTIFICACIONES DE INCIDENTES PELIGROSOS, SEGÚN TIPO DE INCIDENTE, TRABAJADORES AFECTADOS Y MONTO DE DAÑOS
DICIEMBRE 2022

TIPO DE INCIDENTE	NOTIFICACIONES DE INCIDENTES PELIGROSOS	TRABAJADORES AFECTADOS	MONTO DE LOS DAÑOS (S/)
ATRAPAMIENTO SIN DAÑO (DENTRO, FUERA, ENTRE, DEBAJO)	4	3	18 000.00
CHOQUE DE VEHÍCULOS DE TRABAJO	1	2	10 000.00
DERRAME, ESCAPES, FUGAS DE MATERIALES PELIGROSOS (Corrosivos, Reactivos, Explosivos, Tóxicos, Inflamable, Biológicos patógenos)	1	9	346.00
DESPLONES ESTRUCTURAS, INSTALACIONES, PRODUCTOS ALMACENADOS	1	-	3 500.00
EXPLOSIONES	1	-	-
INCENDIOS	1	1	500.00
INCURSIONES TERRORISTAS/ATENTADOS/SABOTAJES	3	2 003	1 400 001.00
VOLCADURA CON EXPLOSIVOS SIN PREVIO AVISO	2	8	241 236.00
OTROS	30	30	180 350.00
TOTAL	44	2 056	1 853 933



FUENTE : MINISTERIO DE TRABAJO Y PROMOCIÓN DEL EMPLEO - SISTEMA DE ACCIDENTES DE TRABAJO - SAT

ELABORADO : OGETIC / OFICINA DE ESTADÍSTICA

PERÚ

ANEXO N° 14

**NOTIFICACIONES DE ENFERMEDADES OCUPACIONALES POR MESES DE
CERTIFICACIÓN MÉDICA REPORTADA, SEGÚN SEXO**

2022

SEXO	MESES DE CERTIFICACIÓN MÉDICA												TOTAL
	ENERO	FEBRERO	MARZO	ABRIL	MAYO	JUNIO	JULIO	AGOSTO	SEPTIEMBRE	OCTUBRE	NOVIEMBRE	DICIEMBRE	
MASCULINO	14	5	1	3	5	22	26	3	3	2	14	1	99
FEMENINO	116	37	1	1	2	8	71	25	3	-	-	-	263
TOTAL	130	42	2	3	7	30	97	28	6	2	14	1	362

FUENTE : MINISTERIO DE TRABAJO Y PROMOCIÓN DEL EMPLEO - SISTEMA DE ACCIDENTES DE TRABAJO - SAT

ELABORADO : OGETIC / OFICINA DE ESTADÍSTICA

ANEXO N° 15

PERÚ

NOTIFICACIONES DE ENFERMEDADES OCUPACIONALES POR SEXO, SEGÚN CAUSA DE ENFERMEDAD

DICIEMBRE 2022

CAUSA DE ENFERMEDAD	SEXO		TOTAL
	MASCULINO	FEMENINO	
ENFERMEDADES PROFESIONALES CAUSADAS POR AGENTES QUÍMICOS	1	-	1
TOTAL	1	-	1

FUENTE : MINISTERIO DE TRABAJO Y PROMOCIÓN DEL EMPLEO - SISTEMA DE ACCIDENTES DE TRABAJO - SAT

ELABORADO : OGETIC / OFICINA DE ESTADÍSTICA

ANEXO N° 16

PERÚ

NOTIFICACIONES DE ENFERMEDADES OCUPACIONALES POR SEXO, SEGÚN TIPO DE ENFERMEDAD

DICIEMBRE 2022

TIPO DE ENFERMEDAD	SEXO		TOTAL
	MASCULINO	FEMENINO	
Neumocoñitosis debida a polvo de sílice	1	-	1
TOTAL	1	-	1

FUENTE : MINISTERIO DE TRABAJO Y PROMOCIÓN DEL EMPLEO - SISTEMA DE ACCIDENTES DE TRABAJO - SAT

ELABORADO : OGETIC / OFICINA DE ESTADÍSTICA



PERÚ

Ministerio de Trabajo
y Promoción del Empleo

Dirección: av. Salaverry 655, Jesús María.

Teléfono: 630 60 00, anexo 1045

Correo electrónico: osel_lm@trabajo.gob.pe

Síguenos en:



BICENTENARIO
DEL PERÚ
2021 - 2024