



# Informe Mensual de Mercado Laboral y Pensiones

Edición diciembre 2021



**Perspectivas**

Observatorio de Pensiones  
y Mercado Laboral

## Cotizaciones previsionales:

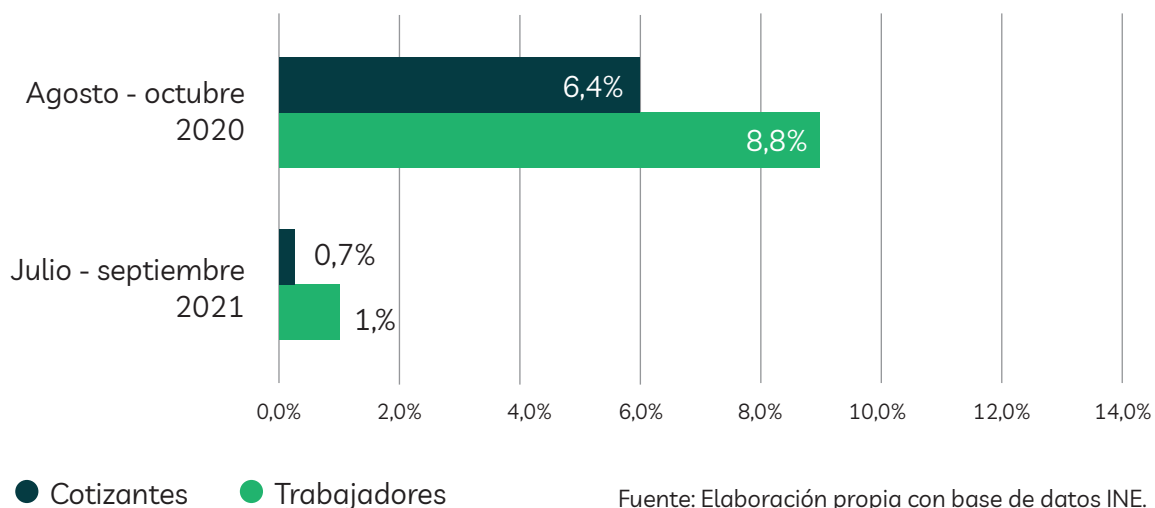
Durante el trimestre móvil **agosto-octubre del año 2021**, la Encuesta Nacional de Empleo (“ENE”) elaborada por el Instituto Nacional de Estadísticas (“INE”), registra que hay **8.456.511** trabajadores ocupados en el país, registrando una variación de **1,3%** en relación con el trimestre móvil anterior y una variación de **8,83%** en relación con el mismo período del año pasado\*.

De estos trabajadores sólo **5.303.421** declaran haber realizado cotizaciones previsionales en el mes pasado, teniendo una variación de **0,7%** en relación con el trimestre móvil anterior y de **6,43%** al comparar con el mismo período del año pasado.



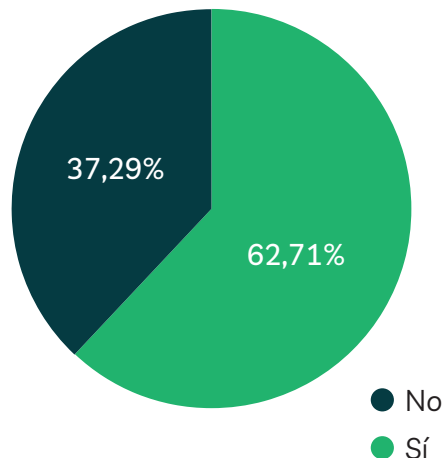
Este registro señala que el mercado laboral está recuperando lo perdido producto de la pandemia.

Variación de cotizantes y trabajadores ocupados



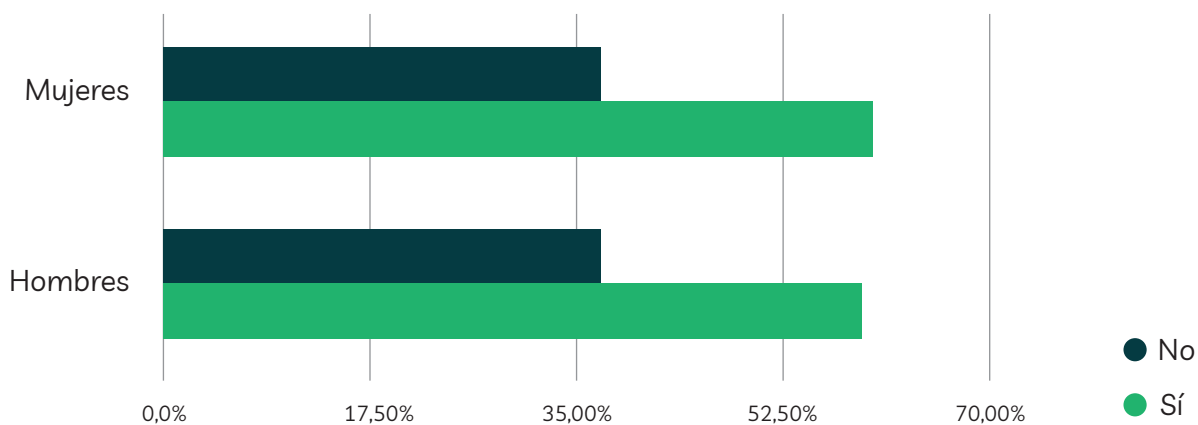
Del total de ocupados, se tiene que un **62,71%** de los trabajadores ha realizado sus cotizaciones previsionales. Al analizar las estadísticas por género, se tiene que esta relación es de **62,45%** para los hombres y de **63,09%** para las mujeres.

### Trabajadores que declaran haber realizado cotización previsionales (Trimestre móvil agosto-octubre 2021)



Fuente: Elaboración propia con base de datos INE.

### Trabajadores que declararon hacer cotizaciones previsionales por género (agosto-octubre 2021)



Fuente: Elaboración propia con base de datos INE.



## Remuneraciones

Durante el mes de **octubre de 2021** el índice de remuneraciones (IR) elaborado por el INE, registró una variación en términos nominales de **0,6%**, obteniendo así una variación de **5,9%** en los últimos 12 meses. En un contexto de que la inflación mensual ha sido de **1,3% en octubre y de 6% anual** la variación en términos reales ha sido **-0,7% respecto al mes anterior y de -0,1% respecto al año pasado**.

Para el caso de los hombres el IR la variación real del mes de **octubre** fue de **-0,8%**, mientras que para las mujeres fue de **-0,5%**.

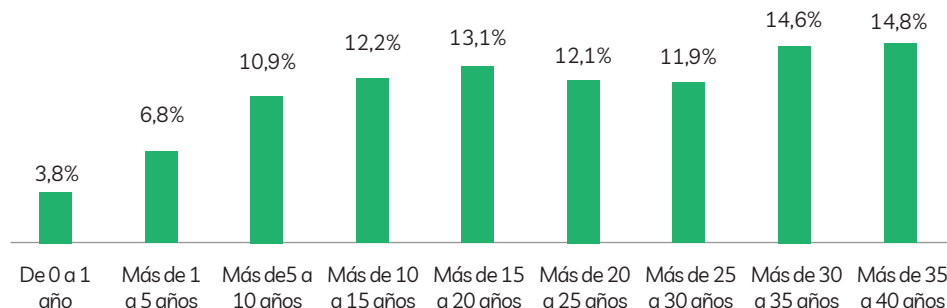


Estos datos muestran que durante septiembre de 2021 la brecha de género en materia salarial bajó.

## Nuevos pensionados

De acuerdo con los datos de la Superintendencia de Pensiones ("SP") el mes de **octubre de 2021** hubo un total de **6.631** nuevos pensionados en la modalidad de vejez. Los cuales se distribuyen de la siguiente manera según años cotizados:

### Distribución nuevos pensionados por tramo de años cotizados



Fuente: Elaboración propia con base de datos del SP.

# 29,3%

de los nuevos pensionados del mes han cotizado para su jubilación más de 30 años, lo que correspondería a una pensión completa en base a la OIT.

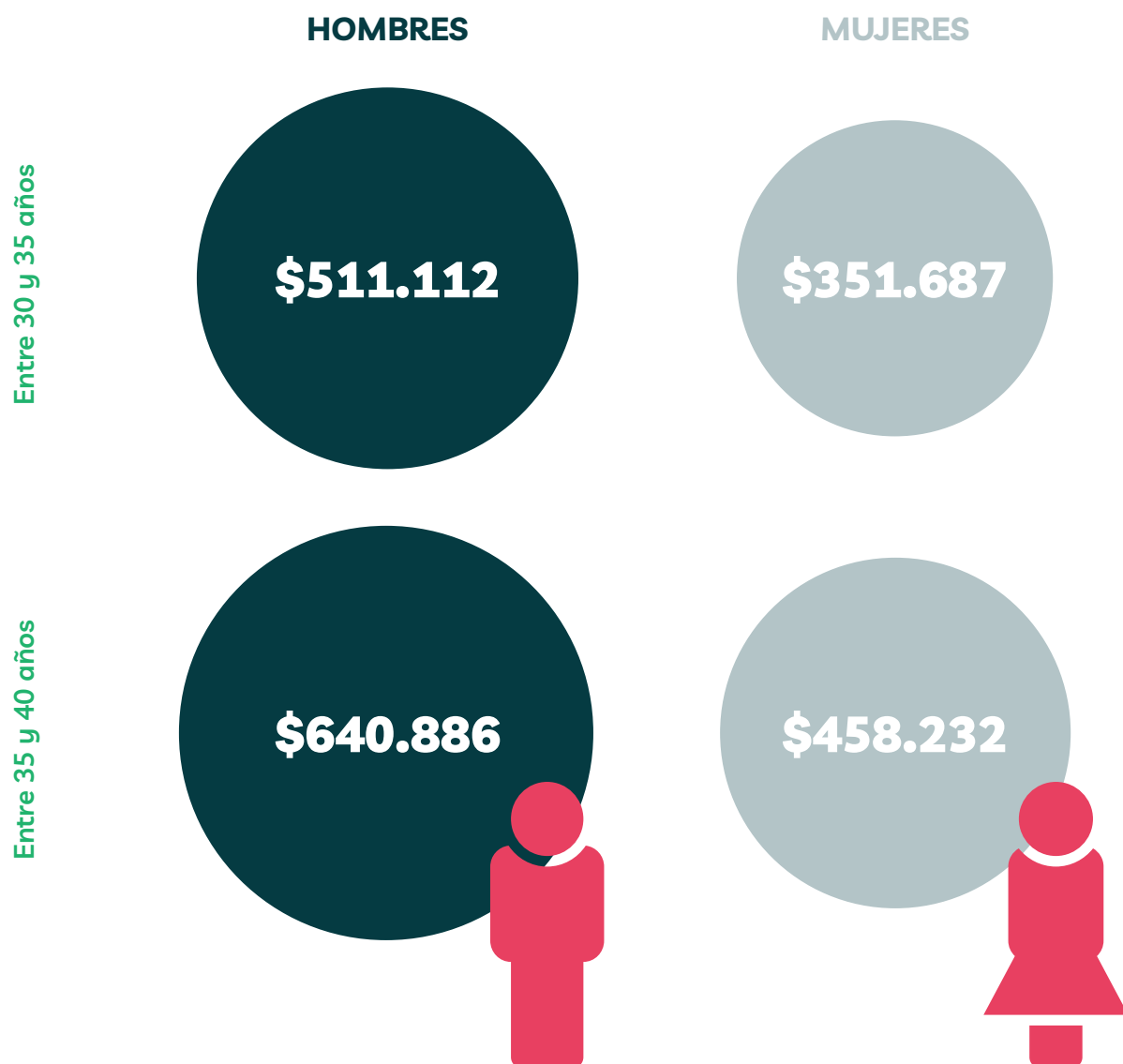
En el caso de los hombres alcanza un 37% y de las mujeres un 20,7%.

## Pensiones pagadas

De acuerdo con los datos de la SP del mes **octubre de 2021** la pensión pagada promedio para hombres que cotizaron entre 30 y 35 años fue de **\$511.112** mientras que para las mujeres fue de **\$351.687**.

En el caso de quienes cotizaron entre 35 y 40 años el monto alcanzó **\$640.886** para los hombres y **\$458.232** en el caso de las mujeres.

Pensión pagada promedio cotizantes:



## Rentabilidad de los fondos de pensiones

La rentabilidad nominal de los fondos A, B, C, D y E durante el mes de **noviembre de 2021: 2,26%, 2,23%, 2,78%, 4,33% y 5,74%**, respectivamente. Haciendo una aproximación de cuánto ganaron por rentabilidad de las AFP:

	Valor fondos de pensiones 31 de octubre (MM\$)	Rentabilidad noviembre 2021	Ganancia
A	25.090.277	2,26%	567.040
B	25.203.280	2,23%	562.033
C	52.163.910	2,78%	1.450.157
D	21.528.950	4,33%	932.204
E	14.945.639	5,74%	857.880
<b>Total</b>	<b>138.932.056</b>		<b>4.369.313</b>

Fuente: Elaboración propia con datos de la SP.

De esta manera, la ganancia acumulada producto de las inversiones de los fondos de pensiones desde el inicio de esta serie en septiembre de 2021 ha sido un total de **700.887 millones de pesos**.

Sobre el origen de esta rentabilidad, la tabla de más abajo hace un desglose según sea producto de la inversión extranjera o la inversión local de los Fondos de Pensiones.

	Contribución a la Rentabilidad									
	A		B		C		D		E	
	NACIONAL	EXTRANJERO	NACIONAL	EXTRANJERO	NACIONAL	EXTRANJERO	NACIONAL	EXTRANJERO	NACIONAL	EXTRANJERO
Enero	0,64	4,77	0,89	3,99	1,02	2,57	1,37	1,16	1,55	0,14
Febrero	0,69	-2,58	0,37	-2,13	-1,12	-1,52	-2,35	-0,98	-2,48	-0,34
Marzo	0,95	0,3	0,48	0,01	-0,75	-0,35	-1,78	-0,29	-2,42	-0,13
Abril	-0,95	0,59	-1,5	0,51	-1,92	0,44	-2,41	0,3	-3,03	0,09
Mayo	-1,65	3,37	-1,42	2,49	-1,04	1,62	-1,19	0,88	-0,88	0,26
Junio	0	1,39	-0,4	1,09	-1,61	0,83	-2,82	0,43	-3,24	0,08
Julio	-0,38	0,84	-0,46	0,49	-0,88	0,43	-1,02	0,15	-1,18	0,04
Agosto	0,61	2,13	0,68	1,71	0,6	1,19	0,64	0,6	0,82	0,31
Septiembre	-0,46	-0,6	-0,99	-0,37	-2,02	-0,3	-3,14	-0,26	-4,07	-0,28
Octubre	-0,84	1,32	-1,35	1,03	-2,17	0,58	-3,5	0,11	-4,09	0,12
<b>Noviembre</b>	<b>0,77</b>	<b>0,22</b>	<b>0,88</b>	<b>0,08</b>	<b>1,66</b>	<b>-0,16</b>	<b>3,14</b>	<b>-0,11</b>	<b>4,37</b>	<b>0,05</b>

## Datos financieros:

Durante el mes de **noviembre de 2021** se presentaron las siguientes variaciones en el mercado:

Indicador	Variación noviembre 2021
IPSA	5,36%
S&P 500	-1,01%
MSCI EM	-4,83%
Dólar	3,18%

# 1,3%

fue la variación mensual del IPC en noviembre, alcanzando una variación acumulada para los últimos 12 meses correspondiente a 6,7%.

En **noviembre** de 2021, la Tasa de Política Monetaria ("TPM") del Banco Central de Chile ("BCCh"), fue de un **2,75%**.

## Conclusiones

1. El mercado laboral se está recuperando de la situación pre-pandemia; sin embargo, más de un tercio de los trabajadores no realiza sus cotizaciones previsionales.
2. La remuneración por hora de los trabajadores de Chile se redujo el mes de septiembre en términos reales, teniendo así los trabajadores menor poder adquisitivo. Este es uno de los efectos negativos que produce una alta inflación.
3. En un mes marcado por el rechazo al cuarto retiro de los ahorros previsionales, todos los fondos de pensiones tuvieron resultados positivos, en especial los más expuestos a la renta fija local. Esto muestra la importancia de destinar los recursos previsionales a los fines de seguridad social para los cuales fueron ahorrados, esto es, pagar pensiones de los trabajadores de Chile.

# GLOSARIO

Informe Mensual de Mercado Laboral y Pensiones

## **Administradora de Fondos de Pensiones (AFP):**

Son sociedades anónimas de giro exclusivo mandatadas por ley para administrar los Fondos de Pensiones y pagar las prestaciones y beneficios que la ley establece.

## **Banco Central de Chile (BCCh):**

Es un organismo estatal, autónomo y de rango constitucional que tiene como misión velar por la estabilidad de la moneda y el funcionamiento correcto de la cadena de pagos.

## **Cotizantes:**

Corresponde a los trabajadores que realizan su cotización previsional en una Administradora de Fondos de Pensiones (AFP). En los regímenes antiguos administrados por el Instituto de Previsión Social o el régimen de las FFAA y policías se denominan “imponentes”. Para los efectos de este informe cotizantes comprende ambos conceptos.

## **Índice de Precios al Consumidor (IPC):**

Es un índice mensual que sigue la evolución del nivel general de precios a base del seguimiento del precio de una canasta de productos representativa del consumo familiar. Esta canasta se actualiza de manera periódica a partir de la Encuesta de Presupuestos Familiares (EPF).

## **Índice de Precios Selectivo de Acciones (IPSA):**

Corresponde a un índice accionario que resume el rendimiento de las 30 acciones con mayor presencia bursátil en la Bolsa de Comercio de Santiago.

## **Índice de Remuneraciones (IR):**

Es un índice que mide el INE. Este índice permite ver cómo varía mensualmente la remuneración por hora pagada que reciben los trabajadores asalariados del sector público y privado.

## **Instituto Nacional de Estadísticas (INE):**

Es una persona jurídica de derecho público, de carácter técnico e independiente, funcionalmente descentralizado y con patrimonio propio, encargada de las estadísticas y censos oficiales de la República.

## **Fondo de Pensiones:**

Corresponde a los recursos acumulados en todas las cuentas individuales de los afiliados del sistema de pensiones cuya administración está a cargo de las AFP. Estos recursos se componen de las cotizaciones aportadas por los trabajadores y la rentabilidad obtenida por la inversión de dichos recursos.

## **MSCI Emerging:**

Es un índice bursátil que captura la variación



de las empresas públicas grandes y medianas de 27 mercados emergentes.

### **Ocupados:**

Todas las personas en edad de trabajar que durante la semana de referencia dedicaron al menos una hora a alguna actividad para producir bienes y servicios, a cambio de una remuneración o beneficios.

### **Pensiones:**

Son las prestaciones monetarias que reciben los trabajadores una vez que se jubilan o pensionan, pueden ser de vejez, invalidez y sobrevivencia. Para efectos de este informe, se consideran solo las pensiones de vejez.

### **Remuneración:**

Es la contraprestación en dinero que reciben los trabajadores asalariados por los servicios que prestan a su empleador.

### **Rentabilidad:**

Es la obtención de ganancias provenientes de una inversión o actividad económica. Si la rentabilidad es negativa, pasa a denominarse pérdida.

### **Standard and Poor's 500 (S&P 500):**

Es un índice bursátil que considera a las 500 grandes empresas que cotizan en las principales bolsas de EE.UU. capturando aproximadamente cerca del 80% de la capitalización de mercado.

### **Tasa de Política Monetaria (TPM):**

Es el principal instrumento operacional de la política monetaria. Esta es la tasa que fija el BCCCh en sus reuniones de política monetaria y se utiliza para lograr el cumplimiento de la meta de inflación a dos años. En la práctica, la TPM es la tasa que determina el nivel de préstamos interbancarios a un día.

### **Tipo de Cambio:**

Es la cantidad de dinero necesaria para obtener una unidad de otra moneda. Por ejemplo: el tipo de cambio peso chileno a dólar estadounidense es de X pesos por dólar, donde "X" es una cantidad de pesos chilenos por 1 dólar. Un alza del tipo de cambio lleva a una depreciación de la moneda, es decir, la moneda nacional cae en su valor en relación con la moneda extranjera, en el ejemplo sería X + Y pesos por dólar, donde "Y" es cualquier suma igual o superior a \$1 chileno.

