

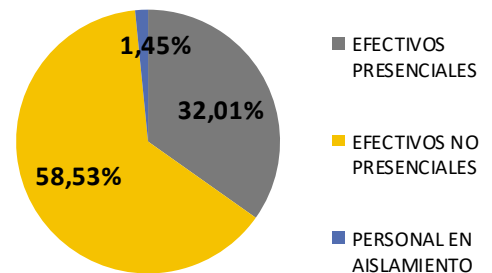


SEGUIMIENTO DE LA RESOLUCIÓN DEL SECRETARIO DE ESTADO DE POLÍTICA TERRITORIAL Y FUNCIÓN PÚBLICA DE MEDIDAS A ADOPTAR EN LOS CENTROS DE TRABAJO DEPENDIENTES DE LA ADMINISTRACIÓN GENERAL DEL ESTADO CON MOTIVO DE LA APROBACIÓN DEL PLAN PARA LA TRANSICIÓN HACIA UNA NUEVA NORMALIDAD.

22 DE MAYO DE 2020

De conformidad con lo dispuesto en la Resolución del Secretario de Estado de Política Territorial y Función Pública de 4 de mayo de 2020, de medidas a adoptar en los centros de trabajo dependientes de la Administración General del Estado con motivo de la aprobación del Plan para la Transición hacia una nueva normalidad, la incidencia de dichas medidas en el funcionamiento de los servicios de los Departamentos Ministeriales en la semana del 18 al 22 de mayo de 2020, según los datos provisionales remitidos por los mismos, ha sido la siguiente:

| | |
|--|-----------------------------|
| NÚMERO TOTAL DE EFECTIVOS | 179.891 |
| PERSONAL EN ACTIVO QUE PRESTA SERVICIOS EN MODALIDAD PRESENCIAL | Nº DE PERSONAS AUTORIZADAS |
| | 57.583 |
| PERSONAL EN ACTIVO QUE PRESTA SERVICIOS EN MODALIDAD NO PRESENCIAL | Nº DE PERSONAS AUTORIZADAS |
| | 105.282 |
| PERSONAL EN AISLAMIENTO | Nº DE PERSONAS AFECTADAS |
| | 2.603 |
| COLABORACIÓN DE EMPLEADAS Y EMPLEADOS PÚBLICOS (D.A. 18ª, RD. 11/2020, DESDE EL 2 DE ABRIL) | Nº DE SOLICITUDES RECIBIDAS |
| | 1.023 |



| | |
|--|-----------------|
| REUNIONES POR VIDEOCONFERENCIA/VIRTUALES ORGANIZADAS (DESDE EL 10 DE MARZO) | Nº DE REUNIONES |
| | 103.713 |

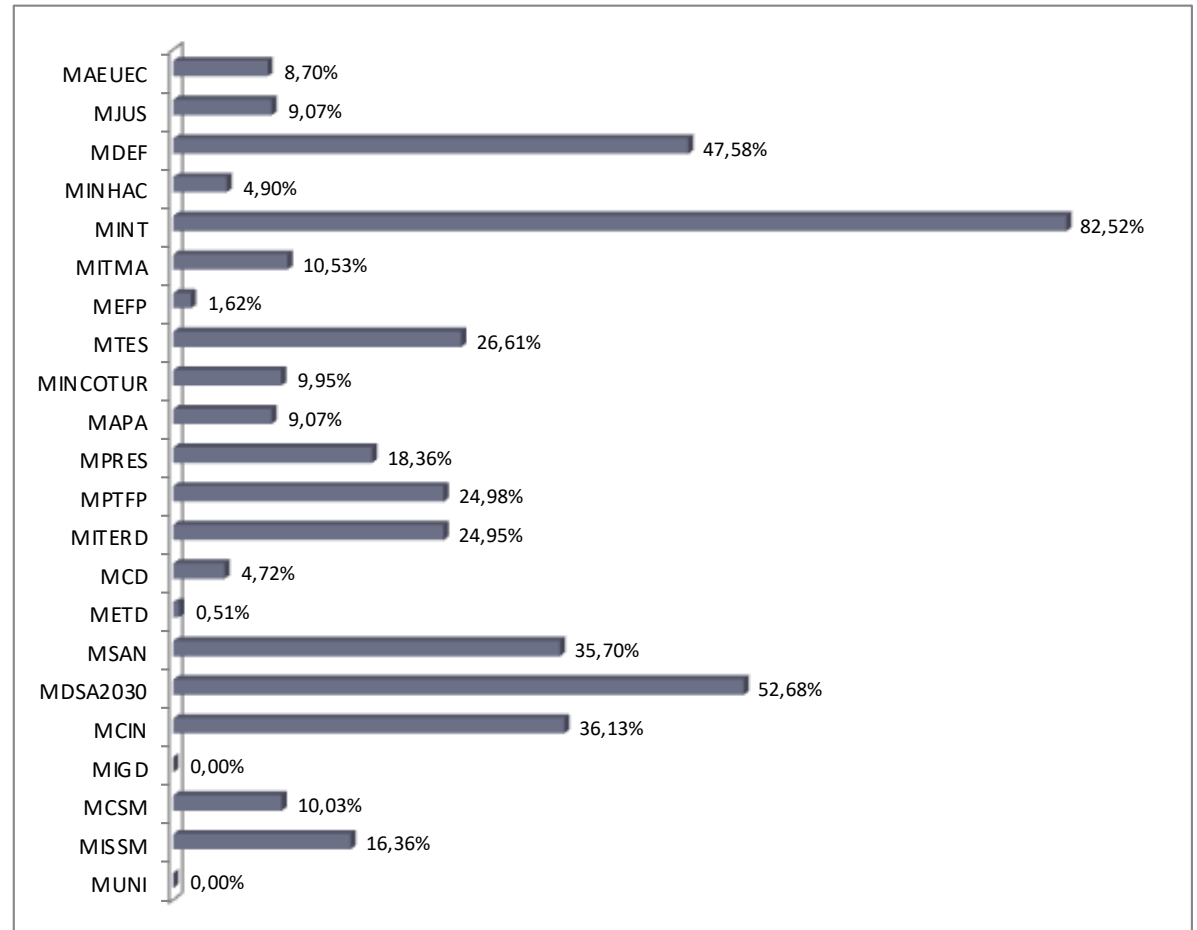
| CURSOS Y ACTIVIDADES FORMATIVAS ONLINE CELEBRADAS (DESDE EL 10 DE MARZO) | CURSOS PRESENCIALES CELEBRADOS | CURSOS NO PRESENCIALES CELEBRADOS | CURSOS SUSPENDIDOS |
|---|--------------------------------|-----------------------------------|--------------------|
| | | 176 | 5.198 |

| | |
|--|------------------|
| LLAMADAS AL TELÉFONO 060 (ACUMULADAS DESDE MARZO) | Nº DE LLAMADAS |
| | 1.809.348 |

*Los datos de efectivos vienen referidos a personal civil de la Administración del Estado, no incluyéndose personal de las Fuerzas Armadas ni de las Fuerzas y Cuerpos de Seguridad del Estado.

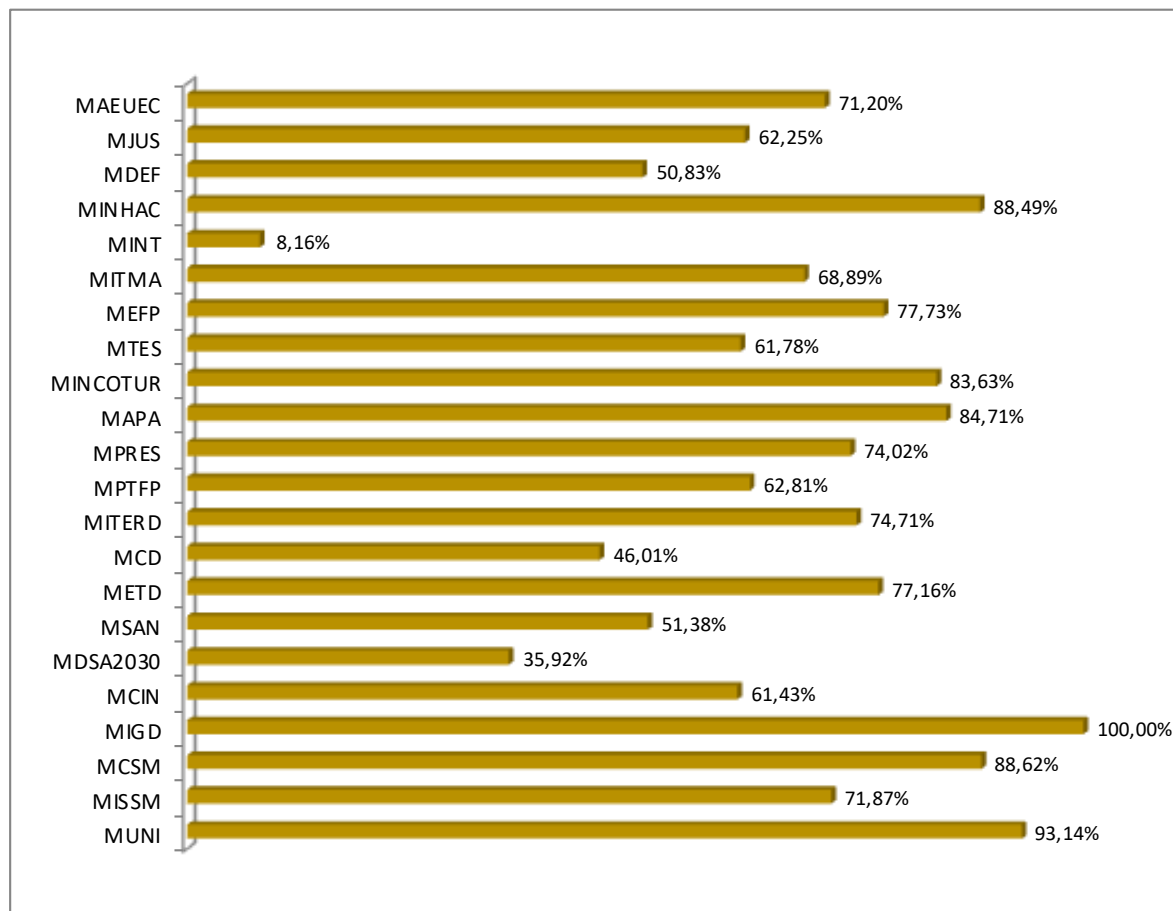
PERSONAL EN ACTIVO QUE PRESTA SERVICIOS EN MODALIDAD PRESENCIAL (% SOBRE TOTAL DE EFECTIVOS)

| DEPARTAMENTO MINISTERIAL | Nº |
|---|--------|
| Ministerio de Asuntos Exteriores, Unión Europea y Cooperación | 151 |
| Ministerio de Justicia | 174 |
| Ministerio de Defensa | 7.930 |
| Ministerio de Hacienda | 1.712 |
| Ministerio del Interior | 27.446 |
| Ministerio de Transportes, Movilidad y Agenda Urbana | 439 |
| Ministerio de Educación y Formación Profesional | 18 |
| Ministerio de Trabajo y Economía Social | 3.392 |
| Ministerio de Industria, Comercio y Turismo | 209 |
| Ministerio de Agricultura, Pesca y Alimentación | 153 |
| Ministerio de la Presidencia, Relaciones con las Cortes y Memoria Democrática | 506 |
| Ministerio de Política Territorial y Función Pública | 1.927 |
| Ministerio para la Transición Ecológica y el Reto Demográfico | 1.884 |
| Ministerio de Cultura y Deporte | 222 |
| Ministerio de Asuntos Económicos y Transformación Digital | 9 |
| Ministerio de Sanidad | 271 |
| Ministerio de Derechos Sociales y Agenda 2030 | 1.276 |
| Ministerio de Ciencia e Innovación | 5.693 |
| Ministerio de Igualdad | 0 |
| Ministerio de Consumo | 37 |
| Ministerio de Inclusión, Seguridad Social y Migraciones | 4.134 |
| Ministerio de Universidades | 0 |



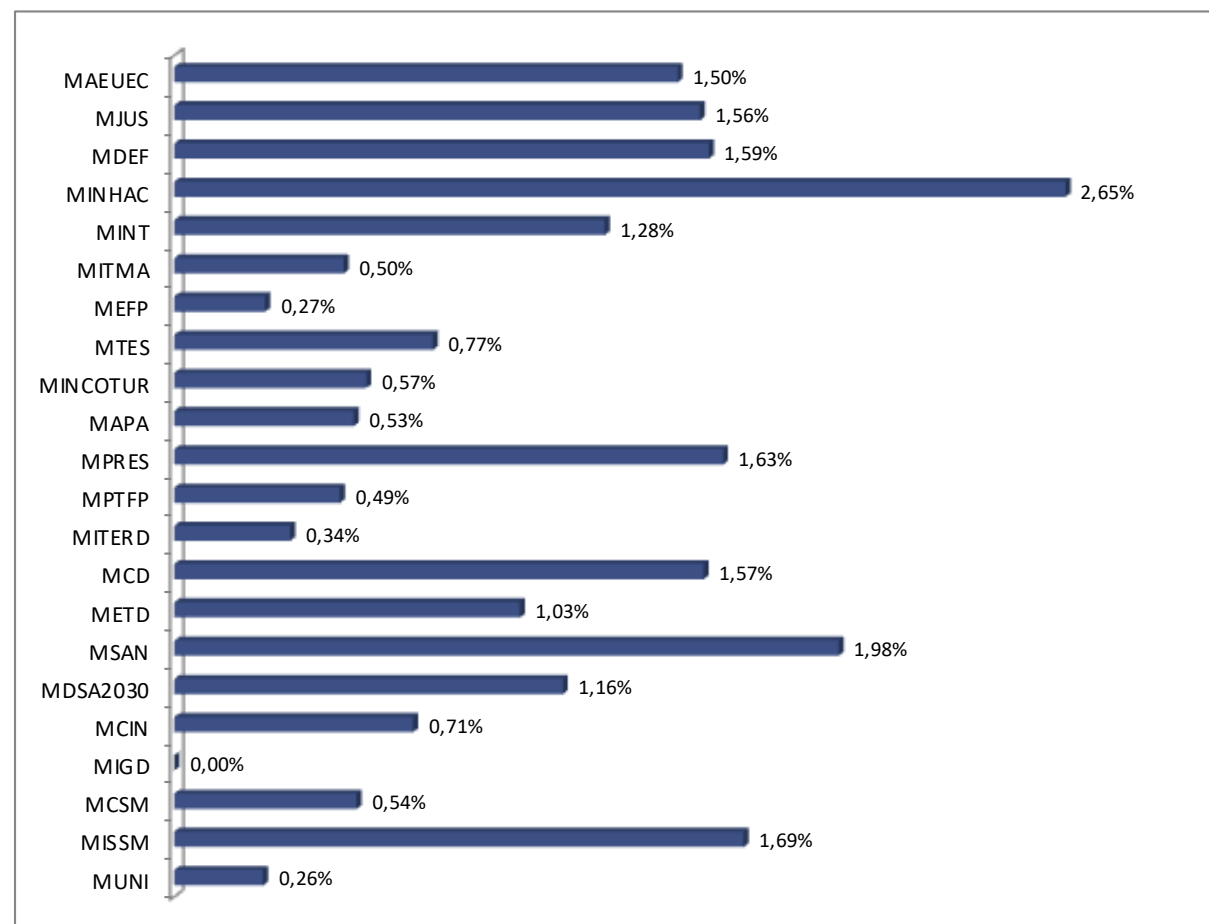
PERSONAL EN ACTIVO QUE PRESTA SERVICIOS EN MODALIDAD NO PRESENCIAL (% SOBRE TOTAL DE EFECTIVOS)

| DEPARTAMENTO MINISTERIAL | Nº |
|---|--------|
| Ministerio de Asuntos Exteriores, Unión Europea y Cooperación | 1.236 |
| Ministerio de Justicia | 1.194 |
| Ministerio de Defensa | 8.470 |
| Ministerio de Hacienda | 30.893 |
| Ministerio del Interior | 2.713 |
| Ministerio de Transportes, Movilidad y Agenda Urbana | 2.872 |
| Ministerio de Educación y Formación Profesional | 862 |
| Ministerio de Trabajo y Economía Social | 7.875 |
| Ministerio de Industria, Comercio y Turismo | 1.757 |
| Ministerio de Agricultura, Pesca y Alimentación | 1.429 |
| Ministerio de la Presidencia, Relaciones con las Cortes y Memoria Democrática | 2.040 |
| Ministerio de Política Territorial y Función Pública | 4.845 |
| Ministerio para la Transición Ecológica y el Reto Demográfico | 5.642 |
| Ministerio de Cultura y Deporte | 2.162 |
| Ministerio de Asuntos Económicos y Transformación Digital | 1.351 |
| Ministerio de Sanidad | 390 |
| Ministerio de Derechos Sociales y Agenda 2030 | 870 |
| Ministerio de Ciencia e Innovación | 9.681 |
| Ministerio de Igualdad | 162 |
| Ministerio de Consumo | 327 |
| Ministerio de Inclusión, Seguridad Social y Migraciones | 18.158 |
| Ministerio de Universidades | 353 |



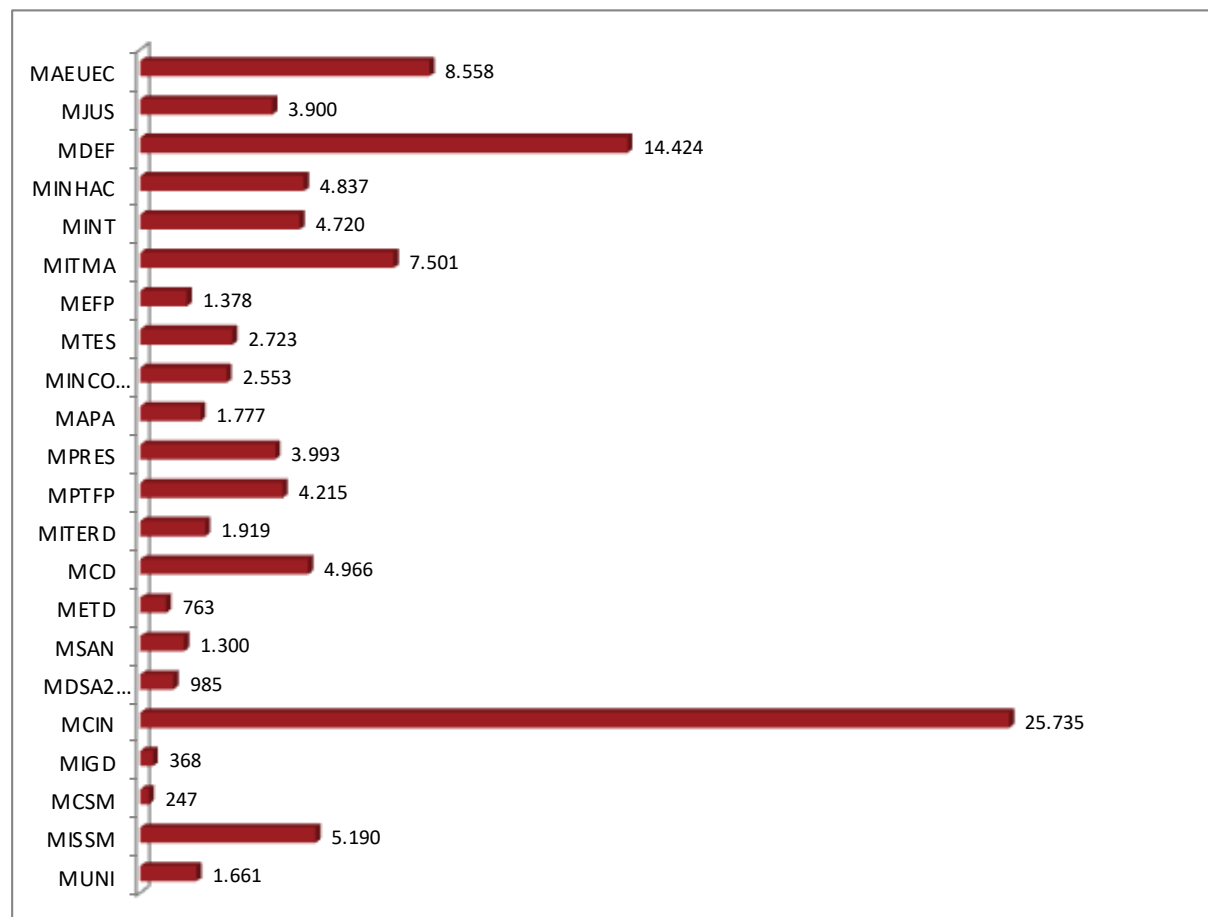
PERSONAL EN AISLAMIENTO (% SOBRE TOTAL DE EFECTIVOS)

| DEPARTAMENTO MINISTERIAL | Nº |
|---|-----|
| Ministerio de Asuntos Exteriores, Unión Europea y Cooperación | 26 |
| Ministerio de Justicia | 30 |
| Ministerio de Defensa | 265 |
| Ministerio de Hacienda | 926 |
| Ministerio del Interior | 426 |
| Ministerio de Transportes, Movilidad y Agenda Urbana | 21 |
| Ministerio de Educación y Formación Profesional | 3 |
| Ministerio de Trabajo y Economía Social | 98 |
| Ministerio de Industria, Comercio y Turismo | 12 |
| Ministerio de Agricultura, Pesca y Alimentación | 9 |
| Ministerio de la Presidencia, Relaciones con las Cortes y Memoria Democrática | 45 |
| Ministerio de Política Territorial y Función Pública | 38 |
| Ministerio para la Transición Ecológica y el Reto Demográfico | 26 |
| Ministerio de Cultura y Deporte | 74 |
| Ministerio de Asuntos Económicos y Transformación Digital | 18 |
| Ministerio de Sanidad | 15 |
| Ministerio de Derechos Sociales y Agenda 2030 | 28 |
| Ministerio de Ciencia e Innovación | 112 |
| Ministerio de Igualdad | 0 |
| Ministerio de Consumo | 2 |
| Ministerio de Inclusión, Seguridad Social y Migraciones | 428 |
| Ministerio de Universidades | 1 |



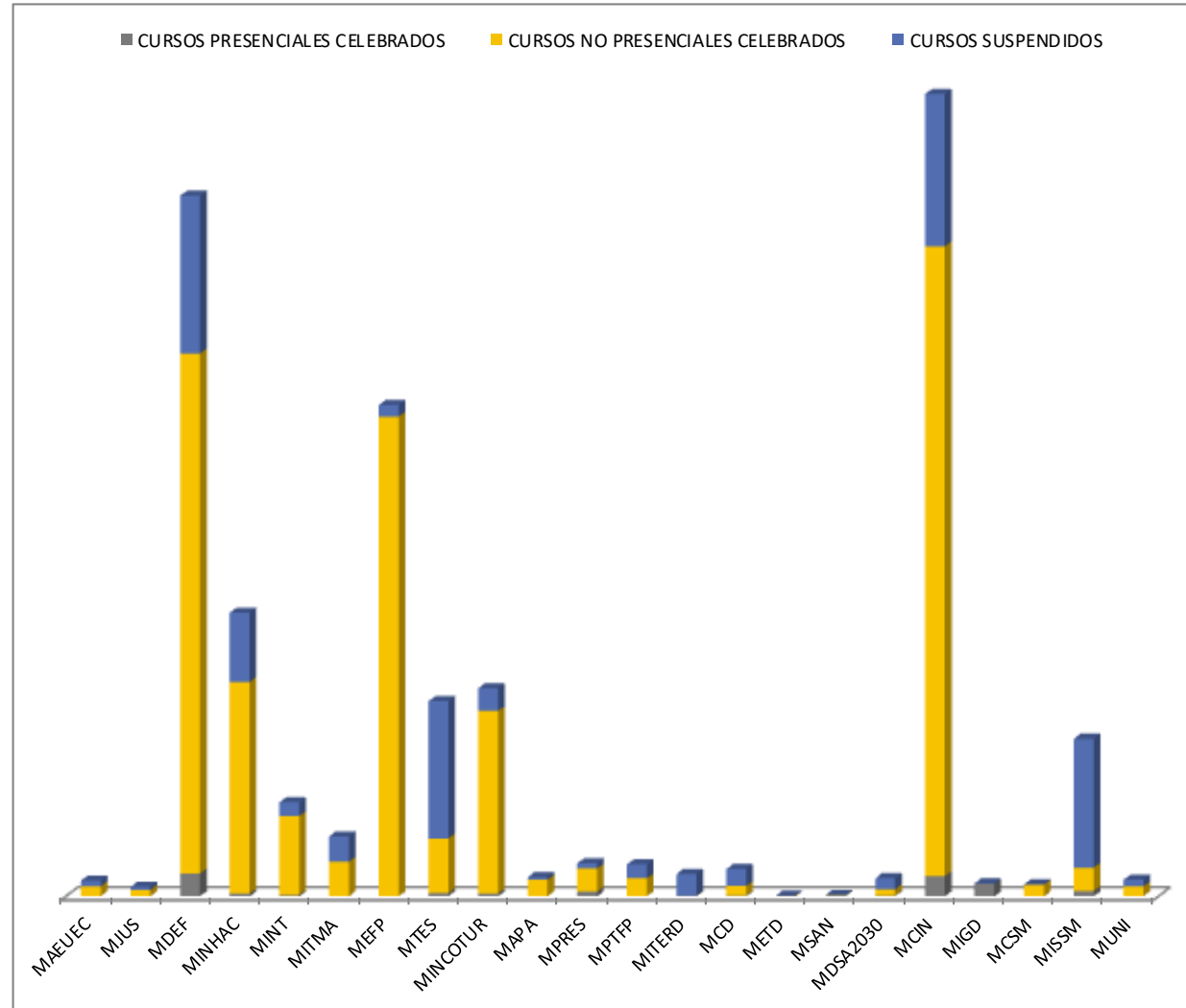
VIDEOCONFERENCIAS (DESDE EL 10 DE MARZO)

| DEPARTAMENTO MINISTERIAL | Nº |
|---|--------|
| Ministerio de Asuntos Exteriores, Unión Europea y Cooperación | 8.558 |
| Ministerio de Justicia | 3.900 |
| Ministerio de Defensa | 14.424 |
| Ministerio de Hacienda | 4.837 |
| Ministerio del Interior | 4.720 |
| Ministerio de Transportes, Movilidad y Agenda Urbana | 7.501 |
| Ministerio de Educación y Formación Profesional | 1.378 |
| Ministerio de Trabajo y Economía Social | 2.723 |
| Ministerio de Industria, Comercio y Turismo | 2.553 |
| Ministerio de Agricultura, Pesca y Alimentación | 1.777 |
| Ministerio de la Presidencia, Relaciones con las Cortes y Memoria Democrática | 3.993 |
| Ministerio de Política Territorial y Función Pública | 4.215 |
| Ministerio para la Transición Ecológica y el Reto Demográfico | 1.919 |
| Ministerio de Cultura y Deporte | 4.966 |
| Ministerio de Asuntos Económicos y Transformación Digital | 763 |
| Ministerio de Sanidad | 1.300 |
| Ministerio de Derechos Sociales y Agenda 2030 | 985 |
| Ministerio de Ciencia e Innovación | 25.735 |
| Ministerio de Igualdad | 368 |
| Ministerio de Consumo | 247 |
| Ministerio de Inclusión, Seguridad Social y Migraciones | 5.190 |
| Ministerio de Universidades | 1.661 |



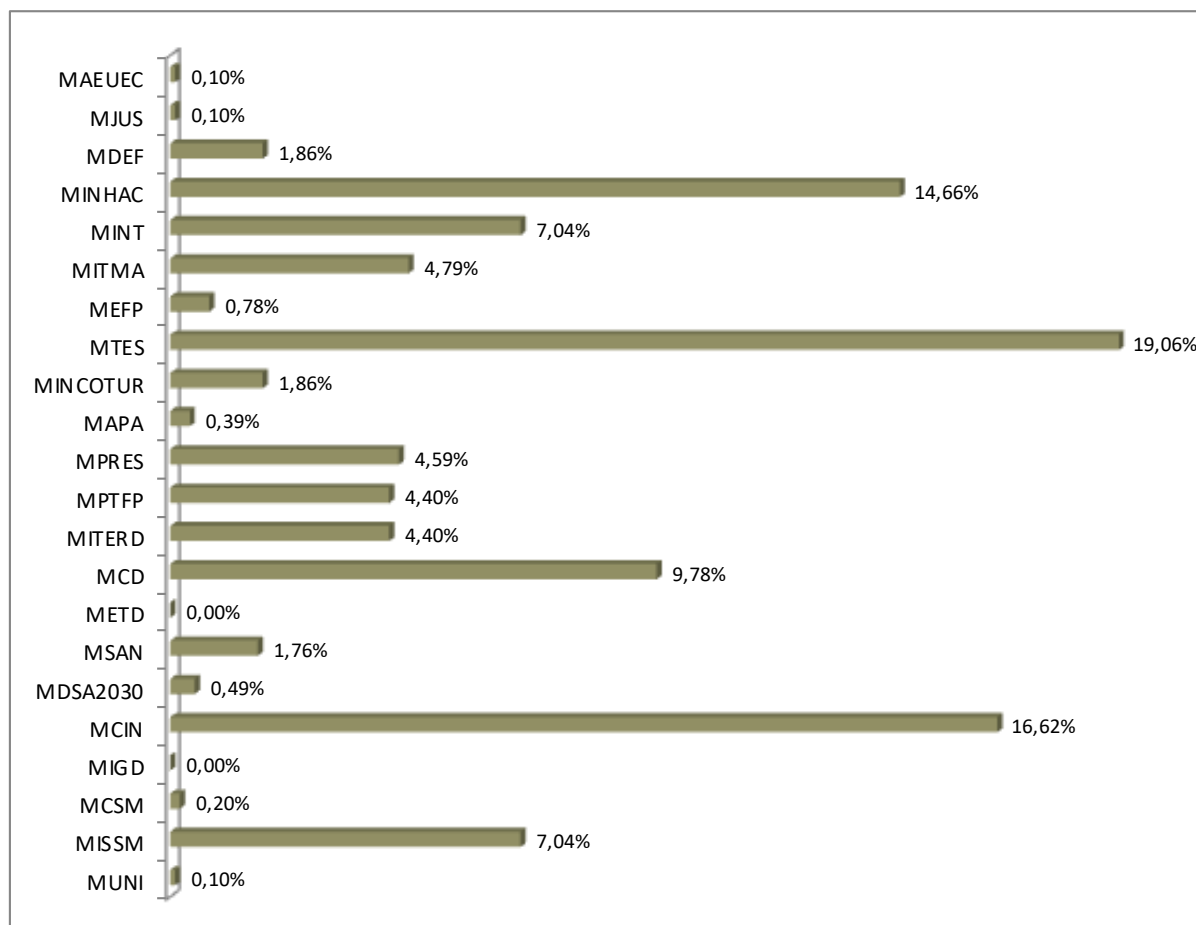
CURSOS Y ACTIVIDADES FORMATIVAS (DESDE 10 DE MARZO)

| DEPARTAMENTO MINISTERIAL | CURSOS PRESENCIALES CELEBRADOS | CURSOS NO PRESENCIALES CELEBRADOS | CURSOS SUSPENDIDOS |
|---|--------------------------------|-----------------------------------|--------------------|
| Ministerio de Asuntos Exteriores, Unión Europea y Cooperación | 0 | 22 | 13 |
| Ministerio de Justicia | 0 | 14 | 7 |
| Ministerio de Defensa | 51 | 1.162 | 353 |
| Ministerio de Hacienda | 6 | 473 | 155 |
| Ministerio del Interior | 3 | 176 | 31 |
| Ministerio de Transportes, Movilidad y Agenda Urbana | 0 | 77 | 57 |
| Ministerio de Educación y Formación Profesional | 0 | 1.072 | 26 |
| Ministerio de Trabajo y Economía Social | 7 | 122 | 307 |
| Ministerio de Industria, Comercio y Turismo | 6 | 408 | 51 |
| Ministerio de Agricultura, Pesca y Alimentación | 0 | 37 | 6 |
| Ministerio de la Presidencia, Relaciones con las Cortes y Memoria Democrática | 11 | 51 | 12 |
| Ministerio de Política Territorial y Función Pública | 0 | 40 | 31 |
| Ministerio para la Transición Ecológica y el Reto Demográfico | 2 | 0 | 48 |
| Ministerio de Cultura y Deporte | 2 | 21 | 38 |
| Ministerio de Asuntos Económicos y Transformación Digital | 1 | 1 | 0 |
| Ministerio de Sanidad | 0 | 1 | 2 |
| Ministerio de Derechos Sociales y Agenda 2030 | 2 | 13 | 25 |
| Ministerio de Ciencia e Innovación | 45 | 1.408 | 340 |
| Ministerio de Igualdad | 28 | 0 | 1 |
| Ministerio de Consumo | 0 | 26 | 1 |
| Ministerio de Inclusión, Seguridad Social y Migraciones | 12 | 52 | 288 |
| Ministerio de Universidades | 0 | 22 | 15 |



SOLICITUDES DE COLABORACIÓN (DA 18ª REAL DECRETO-LEY 11/2020), DESDE 2 DE ABRIL

| DEPARTAMENTO MINISTERIAL | Nº |
|---|-----|
| Ministerio de Asuntos Exteriores, Unión Europea y Cooperación | 1 |
| Ministerio de Justicia | 1 |
| Ministerio de Defensa | 19 |
| Ministerio de Hacienda | 150 |
| Ministerio del Interior | 72 |
| Ministerio de Transportes, Movilidad y Agenda Urbana | 49 |
| Ministerio de Educación y Formación Profesional | 8 |
| Ministerio de Trabajo y Economía Social | 195 |
| Ministerio de Industria, Comercio y Turismo | 19 |
| Ministerio de Agricultura, Pesca y Alimentación | 4 |
| Ministerio de la Presidencia, Relaciones con las Cortes y Memoria Democrática | 47 |
| Ministerio de Política Territorial y Función Pública | 45 |
| Ministerio para la Transición Ecológica y el Reto Demográfico | 45 |
| Ministerio de Cultura y Deporte | 100 |
| Ministerio de Asuntos Económicos y Transformación Digital | 0 |
| Ministerio de Sanidad | 18 |
| Ministerio de Derechos Sociales y Agenda 2030 | 5 |
| Ministerio de Ciencia e Innovación | 170 |
| Ministerio de Igualdad | 0 |
| Ministerio de Consumo | 2 |
| Ministerio de Inclusión, Seguridad Social y Migraciones | 72 |
| Ministerio de Universidades | 1 |



LLAMADAS AL TELÉFONO 060

(Número acumulado de llamadas a la infraestructura 060 desde marzo hasta el 22 de mayo de 2020)

| TOTAL INFRAESTRUCTURA 060 | | | |
|---------------------------|---------|-----------|-----------|
| MES | Marzo | Abril | Mayo |
| Acumulado | 804.537 | 1.290.705 | 1.809.348 |

