

INFO Situación COVID 19 América Latina

2-9 julio 2020

Situación acumulada a 10 de julio de 2020

País	Casos confirmados	Muertes confirmadas	Recuperados	Población (en miles)
Argentina	90.693	1.749	38.984	45.196
Bolivia	44.113	1.638	13.354	11.673
Brazil	1.755.779	69.184	1.054.043	212.559
Chile	309.274	6.781	278.053	19.116
Colombia	133.973	4.714	56.272	50.883
Costa Rica	6.485	26	2.023	5.094
Cuba	2.413	86	2.249	11.327
Ecuador	65.801	4.983	29.762	17.643
El Salvador	9.142	249	5.428	6.486
España	253.908	28.403	150.376	46.940
Guatemala	26.658	1.092	3.797	17.916
Honduras	26.384	704	2779	9.905
Mexico	282.283	33.526	172.230	128.933
Nicaragua	2.411	91	1.993	6.625
Panamá	42.216	839	20.437	4.315
Paraguay	2.736	20	1256	7.133
Peru	316.448	11.314	207.802	32.972
Portugal	45.679	1.646	30.350	10.278
República Dominicana	41.915	864	20.830	10.848
Uruguay	977	29	878	3.474
Venezuela	8.372	80	2.544	28.436
Total	3.467.660	168.018	2.095.440	687.752

Evolución intradiaria de casos totales declarados (según datos OMS)

2-9 julio 2020

País	03-jul-20			04-jul-20			05-jul-20			06-jul-20			07-jul-20			08-jul-20			09-jul-20		
	casos totales	casos nuevos	Tasa Evolución intradiaria	casos totales	casos nuevos	Tasa Evolución intradiaria	casos totales	casos nuevos	Tasa Evolución intradiaria	casos totales	casos nuevos	Tasa Evolución intradiaria	casos totales	casos nuevos	Tasa Evolución intradiaria	casos totales	casos nuevos	Tasa Evolución intradiaria	casos totales	casos nuevos	Tasa Evolución intradiaria
Argentina	67.197	2.667	4,13	69.941	2.744	4,08	72.786	2.845	4,07	75.376	2.590	3,56	77.815	2.439	3,24	80.447	2.632	3,38	83.426	2.979	3,70
Bolivia	34.227	1.008	3,03	35.528	1.301	3,80	36.818	1.290	3,63	38.071	1.253	3,40	39.297	1.226	3,22	40.509	1.212	3,08	41.545	1.036	2,56
Brasil	1.448.753	46.712	3,33	1.496.858	48.105	3,32	1.539.081	42.223	2,82	1.577.004	37.923	2,46	1.603.055	26.051	1,65	1.623.284	20.229	1,26	1.668.589	45.305	2,79
Chile	284.541	2.498	0,89	288.089	3.548	1,25	291.847	3.758	1,30	295.532	3.685	1,26	298.557	3.025	1,02	301.019	2.462	0,82	303.083	2.064	0,69
Colombia	102.009	4.163	4,25	106.110	4.101	4,02	109.505	3.395	3,20	113.389	3.884	3,55	117.110	3.721	3,28	120.281	3.171	2,71	124.494	4.213	3,50
Costa Rica	3.753	294	8,50	4.023	270	7,19	4.311	288	7,16	4.621	310	7,19	4.996	375	8,12	5.241	245	4,90	5.486	245	4,67
Cuba	2.353	5	0,21	2.361	8	0,34	2.369	8	0,34	2.372	3	0,13	2.380	8	0,34	2.395	15	0,63	2.399	4	0,17
Ecuador	59.468	3.126	5,55	60.657	1.189	2,00	61.535	878	1,45	61.958	423	0,69	62.380	422	0,68	63.245	865	1,39	63.245	0	0,00
El Salvador	7.000	264	3,92	7.267	267	3,81	7.507	240	3,30	7.777	270	3,60	8.027	250	3,21	8.307	280	3,49	8.566	259	3,12
España	250.103	444	0,18	250.545	442	0,18	250.545	0	0,00	250.545	0	0,00	251.789	1.244	0,50	252.130	341	0,14	252.513	383	0,15
Guatemala	19.011	915	5,06	20.072	1.061	5,58	21.293	1.221	6,08	22.501	1.208	5,67	23.248	747	3,32	23.972	724	3,11	24.787	815	3,40
Honduras	20.262	704	3,60	21.120	858	4,23	22.116	996	4,72	22.921	805	3,64	23.943	1.022	4,46	24.665	722	3,02	25.428	763	3,09
México	231.770	5.681	2,51	238.511	6.741	2,91	245.251	6.740	2,83	252.165	6.914	2,82	256.848	4.683	1,86	261.750	4.902	1,91	268.008	6.258	2,39
Nicaragua	2.182	0	0,00	2.182	0	0,00	2.182	0	0,00	2.182	0	0,00	2.182	0	0,00	2.182	0	0,00	2.411	229	10,49
Panamá	34.463	913	2,72	35.237	774	2,25	35.995	758	2,15	36.983	988	2,74	38.149	1.166	3,15	39.334	1.185	3,11	40.291	957	2,43
Paraguay	2.303	43	1,90	2.349	46	2,00	2.385	36	1,53	2.427	42	1,76	2.456	29	1,19	2.502	46	1,87	2.554	52	2,08
Perú	288.477	3.264	1,14	292.004	3.527	1,22	295.599	3.595	1,23	299.080	3.481	1,18	302.718	3.638	1,22	305.703	2.985	0,99	309.278	3.575	1,17
Portugal	42.782	328	0,77	43.156	374	0,87	43.569	413	0,96	43.897	328	0,75	44.129	232	0,53	44.416	287	0,65	44.859	443	1,00
República Dominicana	34.197	810	2,43	35.148	951	2,78	36.184	1.036	2,95	37.425	1.241	3,43	38.128	703	1,88	38.430	302	0,79	39.588	1.158	3,01
Uruguay	943	7	0,75	947	4	0,42	952	5	0,53	955	3	0,32	956	1	0,10	960	4	0,42	965	5	0,52
Venezuela	6.062	230	3,94	6.273	211	3,48	6.537	264	4,21	6.750	213	3,26	7.169	419	6,21	7.411	242	3,38	7.693	282	3,81

Fuente: OMS y Elaboración propia.

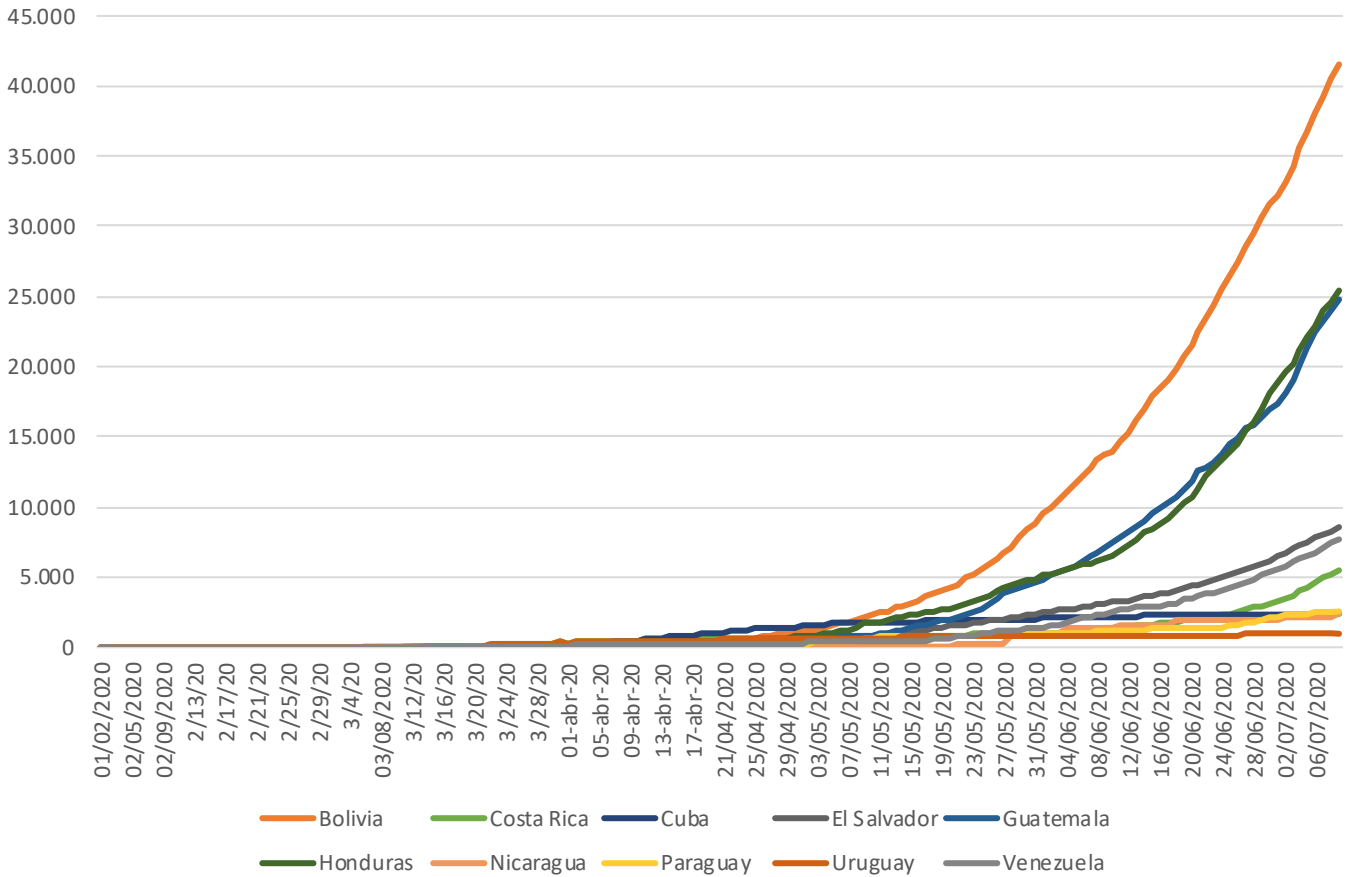
Evolución intradiaria de fallecidos totales (según datos OMS)

2-9 mayo 2020

País	03-jul-20			04-jul-20			05-jul-20			06-jul-20			07-jul-20			08-jul-20			09-jul-20		
	muerdes totales	muerdes nuevos	Tasa de evolución intradiaria	muerdes totales	muerdes nuevos	Tasa de evolución intradiaria	muerdes totales	muerdes nuevos	Tasa de evolución intradiaria	muerdes totales	muerdes nuevos	Tasa de evolución intradiaria	muerdes totales	muerdes nuevos	Tasa de evolución intradiaria	muerdes totales	muerdes nuevos	Tasa de evolución intradiaria	muerdes totales	muerdes nuevos	Tasa de evolución intradiaria
Argentina	1.363	53	4,05	1.403	40	2,93	1.453	50	3,56	1.490	37	2,55	1.523	33	2,21	1.602	79	5,19	1.654	52	3,25
Bolivia	1.201	78	6,95	1.271	70	5,83	1.320	49	3,86	1.378	58	4,39	1.434	56	4,06	1.476	42	2,93	1.530	54	3,66
Brasil	60.632	1.038	1,74	61.884	1.252	2,06	63.174	1.290	2,08	64.265	1.091	1,73	64.867	602	0,94	65.487	620	0,96	66.741	1.254	1,91
Chile	5.920	167	2,90	6.051	131	2,21	6.192	141	2,33	6.308	116	1,87	6.384	76	1,20	6.434	50	0,78	6.573	139	2,16
Colombia	3.470	136	4,08	3.641	171	4,93	3.777	136	3,74	3.942	165	4,37	4.064	122	3,09	4.210	146	3,59	4.359	149	3,54
Costa Rica	16	0	0,00	18	2	12,50	18	0	0,00	18	0	0,00	19	1	5,56	23	4	21,05	23	0	0,00
Cuba	86	0	0,00	86	0	0,00	86	0	0,00	86	0	0,00	86	0	0,00	86	0	0,00	86	0	0,00
Ecuador	4.639	112	2,47	4.700	61	1,31	4.769	69	1,47	4.781	12	0,25	4.821	40	0,84	4.873	52	1,08	4.873	0	0,00
El Salvador	191	9	4,95	202	11	5,76	210	8	3,96	217	7	3,33	223	6	2,76	229	6	2,69	235	6	2,62
España	28.368	5	0,02	28.385	17	0,06	28.385	0	0,00	28.385	0	0,00	28.388	3	0,01	28.392	4	0,01	28.396	4	0,01
Guatemala	817	44	5,69	843	26	3,18	880	37	4,39	920	40	4,55	947	27	2,93	981	34	3,59	1.004	23	2,34
Honduras	542	45	9,05	591	49	9,04	605	14	2,37	629	24	3,97	639	10	1,59	656	17	2,66	677	21	3,20
México	28.510	741	2,67	29.189	679	2,38	29.843	654	2,24	30.366	523	1,75	30.639	273	0,90	31.119	480	1,57	32.014	895	2,88
Nicaragua	83	0	0,00	83	0	0,00	83	0	0,00	83	0	0,00	83	0	0,00	83	0	0,00	91	8	9,64
Panamá	645	14	2,22	667	22	3,41	698	31	4,65	720	22	3,15	747	27	3,75	770	23	3,08	799	29	3,77
Paraguay	19	0	0,00	19	0	0,00	20	1	5,26	20	0	0,00	20	0	0,00	20	0	0,00	20	0	0,00
Perú	9.860	183	1,89	10.045	185	1,88	10.226	181	1,80	10.412	186	1,82	10.589	177	1,70	10.772	183	1,73	10.952	180	1,67
Portugal	1.587	8	0,51	1.598	11	0,69	1.605	7	0,44	1.614	9	0,56	1.620	6	0,37	1.629	9	0,56	1.631	2	0,12
República Dominicana	765	11	1,46	775	10	1,31	786	11	1,42	794	8	1,02	804	10	1,26	821	17	2,11	829	8	0,97
Uruguay	28	1	3,70	28	0	0,00	28	0	0,00	28	0	0,00	28	0	0,00	29	1	3,57	29	0	0,00
Venezuela	54	3	5,88	57	3	5,56	59	2	3,51	62	3	5,08	64	2	3,23	68	4	6,25	71	3	4,41

Fuente: OMS y Elaboración propia.

EVOLUCIÓN ACUMULADA CASOS TOTALES DIAGNÓSTICADOS



EVOLUCIÓN ACUMULADA CASOS TOTALES DIAGNÓSTICADOS

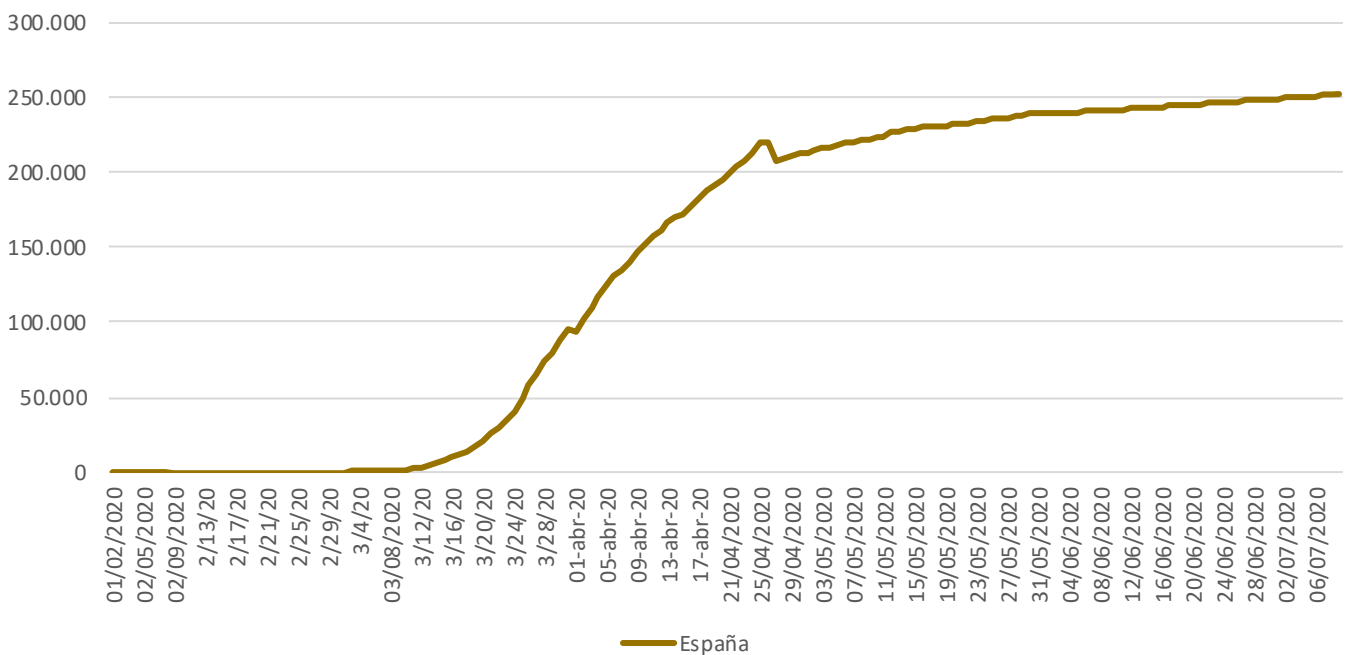
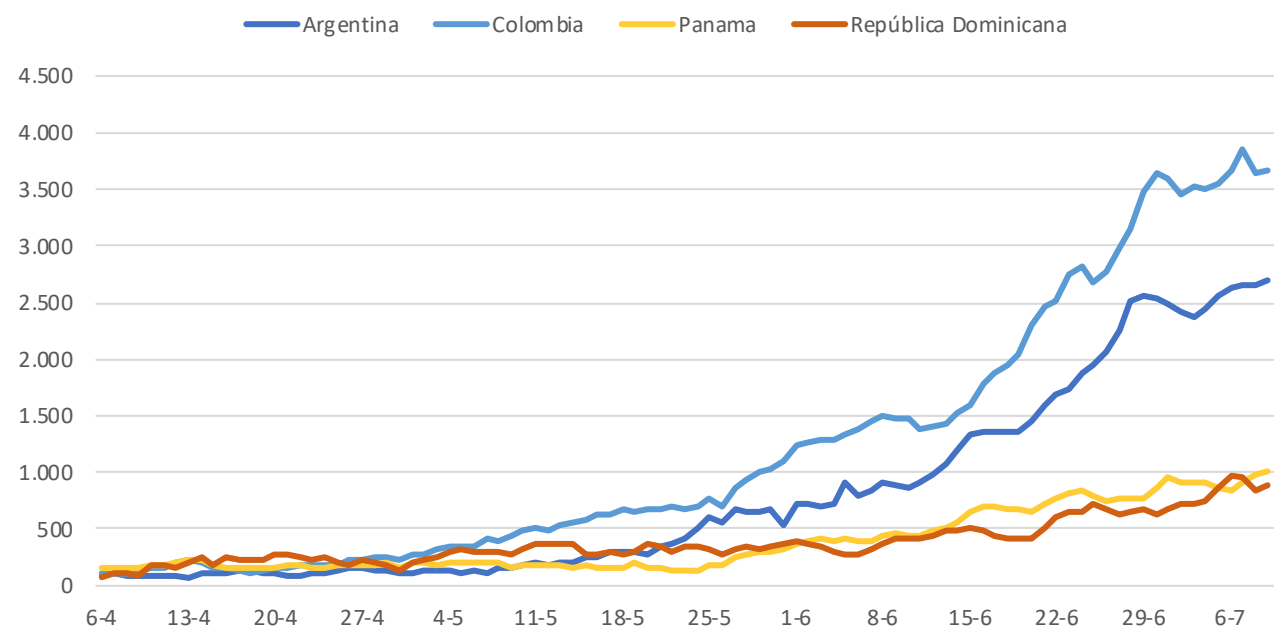
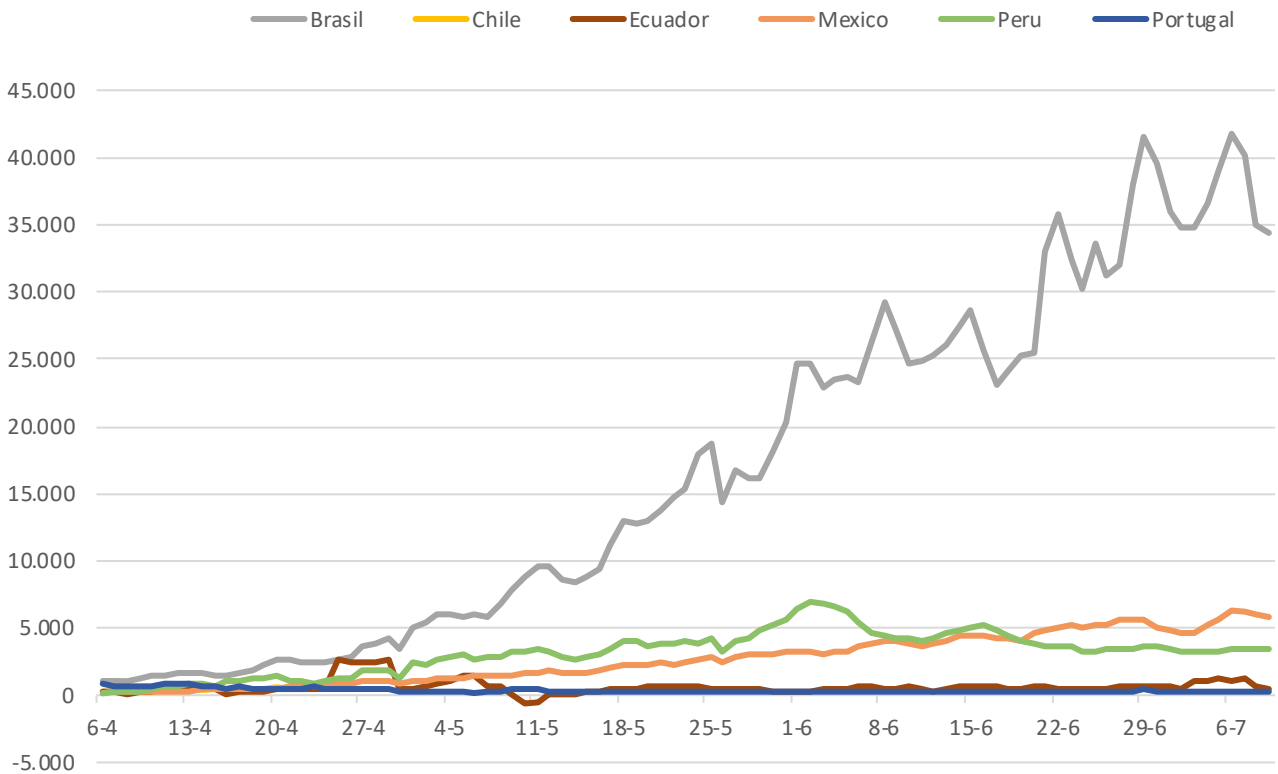


Gráfico de evolución por medias móviles de casos nuevos según OMS. (Elaboración propia. Agrupados por intervalos de número medio de casos cada cinco días)

Monitoreo y Recopilación



Monitoreo y Recopilación

