

## INFO Situación COVID 19 América Latina

12 al 18 de junio 2020

### Situación acumulada a 19 de junio de 2020

País	Casos confirmados	Muertes confirmadas	Recuperados	Población
Argentina	37.510	954	11.851	45,196
Bolivia	21.499	697	4.320	11,673
Brazil	978.142	47.748	482.102	212,559
Chile	231.393	4.093	191.491	19,116
Colombia	60.217	1.950	22.680	50,883
Costa Rica	1.939	12	937	5,094
Cuba	2.305	85	2.037	11,327
Ecuador	25.068	647	14.605	17,643
El Salvador	49.731	4156	24.446	6,486
España	4.329	86	2.310	46,94
Guatemala	245.268	28313	150.376	17,916
Honduras	11.868	449	2290	9,905
Mexico	10.739	343	1.179	128,933
Nicaragua	165.455	19747	123095	6,625
Panama	2.014	64	1.238	4,315
Paraguay	23.351	475	13782	7,133
Peru	1.336	13	741	32,972
Portugal	244.388	7461	131.190	10,278
República Dominicana	38.464	1527	24.477	10,848
Uruguay	850	24	814	3,474
Venezuela	3.484	28	835	28,436
<b>Total</b>	<b>2.159.350</b>	<b>118.872</b>	<b>1.206.796</b>	<b>687,752</b>

## Evolución intradiaria de casos totales declarados (según datos OMS)

12 al 18 de junio 2020

País	12-jun-20			13-jun-20			14-jun-20			15-jun-20			16-jun-20			17-jun-20			18-jun-20		
	casos totales	casos nuevos	Tasa Evolución intradiaria	casos totales	casos nuevos	Tasa Evolución intradiaria	casos totales	casos nuevos	Tasa Evolución intradiaria	casos totales	casos nuevos	Tasa Evolución intradiaria	casos totales	casos nuevos	Tasa Evolución intradiaria	casos totales	casos nuevos	Tasa Evolución intradiaria	casos totales	casos nuevos	Tasa Evolución intradiaria
Argentina	25.987	1.226	4,95	27.373	1.386	5,33	28.764	1.391	5,08	30.295	1.531	5,32	31.577	1.282	4,23	32.785	1.208	3,83	34.159	1.374	4,19
Bolivia	15.281	637	4,35	16.165	884	5,78	16.929	764	4,73	17.842	913	5,39	18.459	617	3,46	19.073	614	3,33	19.883	810	4,25
Brasil	772.416	32.913	4,45	802.828	30.412	3,94	828.810	25.982	3,24	850.514	21.704	2,62	867.624	17.110	2,01	888.271	20.647	2,38	923.189	34.918	3,93
Chile	154.092	5.596	3,77	160.846	6.754	4,38	167.355	6.509	4,05	174.293	6.938	4,15	179.436	5.143	2,95	184.449	5.013	2,79	220.628	36.179	19,61
Colombia	43.682	1.604	3,81	45.212	1.530	3,50	46.858	1.646	3,64	48.746	1.888	4,03	50.939	2.193	4,50	53.063	2.124	4,17	54.931	1.868	3,52
Costa Rica	1.461	86	6,25	1.538	77	5,27	1.612	74	4,81	1.662	50	3,10	1.715	53	3,19	1.744	29	1,69	1.796	52	2,98
Cuba	2.219	8	0,36	2.233	14	0,63	2.238	5	0,22	2.248	10	0,45	2.262	14	0,62	2.273	11	0,49	2.280	7	0,31
Ecuador	44.440	0	0,00	45.778	1.338	3,01	46.356	578	1,26	46.751	395	0,85	47.322	571	1,22	47.943	621	1,31	48.490	547	1,14
El Salvador	3.373	99	3,02	3.481	108	3,20	3.603	122	3,50	3.720	117	3,25	3.826	106	2,85	3.941	115	3,01	4.066	125	3,17
España	242.707	427	0,18	243.209	502	0,21	243.605	396	0,16	243.928	323	0,13	244.109	181	0,07	244.328	219	0,09	244.683	355	0,15
Guatemala	8.221	355	4,51	8.561	340	4,14	8.982	421	4,92	9.491	509	5,67	9.845	354	3,73	10.272	427	4,34	10.706	434	4,23
Honduras	7.360	425	6,13	7.669	309	4,20	8.132	463	6,04	8.455	323	3,97	8.858	403	4,77	9.178	320	3,61	9.656	478	5,21
México	129.184	4.883	3,93	133.974	4.790	3,71	139.196	5.222	3,90	142.690	3.494	2,51	146.837	4.147	2,91	150.264	3.427	2,33	154.863	4.599	3,06
Nicaragua	1.655	0	0,00	1.655	0	0,00	1.655	0	0,00	1.655	0	0,00	1.655	0	0,00	1.655	0	0,00	2.014	359	21,69
Panamá	17.889	656	3,81	18.586	697	3,90	19.211	625	3,36	20.059	848	4,41	20.686	627	3,13	21.422	736	3,56	21.962	540	2,52
Paraguay	1.230	28	2,33	1.254	24	1,95	1.261	7	0,56	1.289	28	2,22	1.296	7	0,54	1.303	7	0,54	1.308	5	0,38
Peru	208.823	5.087	2,50	214.788	5.965	2,86	220.749	5.961	2,78	225.132	4.383	1,99	229.736	4.604	2,05	232.992	3.256	1,42	237.156	4.164	1,79
Portugal	35.910	310	0,87	36.180	270	0,75	36.463	283	0,78	36.690	227	0,62	37.036	346	0,94	37.336	300	0,81	37.672	336	0,90
República Dominicana	21.437	629	3,02	22.008	571	2,66	22.572	564	2,56	22.962	390	1,73	23.271	309	1,35	23.686	415	1,78	24.105	419	1,77
Uruguay	847	1	0,12	847	0	0,00	847	0	0,00	847	0	0,00	848	1	0,12	848	0	0,00	849	1	0,12
Venezuela	2.738	106	4,03	2.814	76	2,78	2.879	65	2,31	2.904	25	0,87	2.978	74	2,55	3.062	84	2,82	3.150	88	2,87

Fuente: OMS y Elaboración propia.

## Evolución intradiaria de fallecidos totales (según datos OMS)

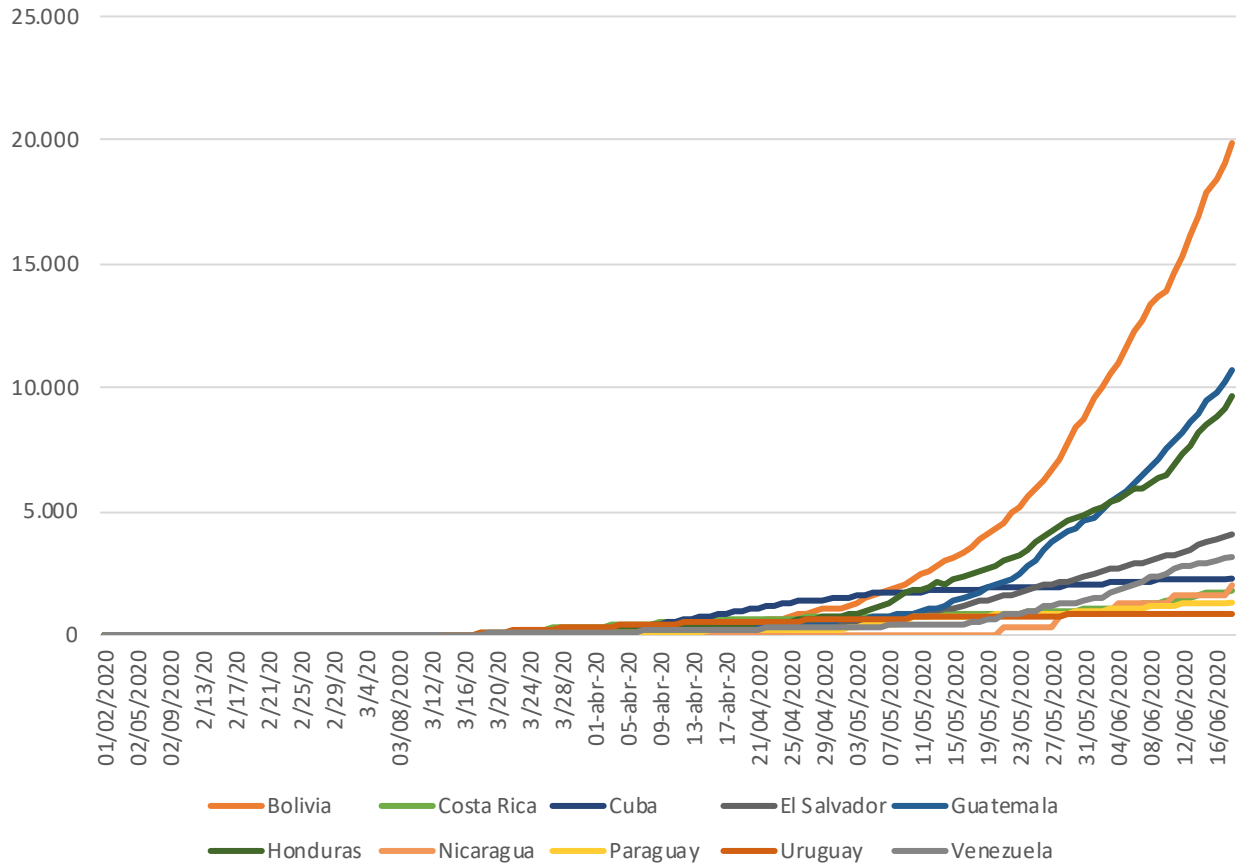
12 al 18 de junio 2020

País	12-jun-20			13-jun-20			14-jun-20			15-jun-20			16-jun-20			17-jun-20			18-jun-20		
	muerdes totales	muerdes nuevos	Tasa de evolución intradiaria	muerdes totales	muerdes nuevos	Tasa de evolución intradiaria	muerdes totales	muerdes nuevos	Tasa de evolución intradiaria	muerdes totales	muerdes nuevos	Tasa de evolución intradiaria	muerdes totales	muerdes nuevos	Tasa de evolución intradiaria	muerdes totales	muerdes nuevos	Tasa de evolución intradiaria	muerdes totales	muerdes nuevos	Tasa de evolución intradiaria
Argentina	741	24	3,35	772	31	4,18	802	30	3,89	819	17	2,12	842	23	2,81	862	20	2,38	886	24	2,78
Bolivia	512	25	5,13	533	21	4,10	559	26	4,88	585	26	4,65	611	26	4,44	632	21	3,44	659	27	4,27
Brasil	39.680	1.274	3,32	40.919	1.239	3,12	41.828	909	2,22	42.720	892	2,13	43.332	612	1,43	43.959	627	1,45	45.241	1.282	2,92
Chile	2.648	173	6,99	2.870	222	8,38	3.101	231	8,05	3.323	222	7,16	3.362	39	1,17	3.383	21	0,62	3.615	232	6,86
Colombia	1.433	61	4,45	1.488	55	3,84	1.545	57	3,83	1.592	47	3,04	1.667	75	4,71	1.726	59	3,54	1.801	75	4,35
Costa Rica	12	1	9,09	12	0	0,00	12	0	0,00	12	0	0,00	12	0	0,00	12	0	0,00	12	0	0,00
Cuba	84	1	1,20	84	0	0,00	84	0	0,00	84	0	0,00	84	0	0,00	84	0	0,00	84	0	0,00
Ecuador	3.720	0	0,00	3.828	108	2,90	3.874	46	1,20	3.896	22	0,57	3.929	33	0,85	3.970	41	1,04	4.007	37	0,93
El Salvador	64	4	6,67	68	4	6,25	72	4	5,88	72	0	0,00	74	2	2,78	76	2	2,70	79	3	3,95
España	27.136	0	0,00	27.136	0	0,00	27.136	0	0,00	27.136	0	0,00	27.136	0	0,00	27.136	0	0,00	27.136	0	0,00
Guatemala	316	27	9,34	334	18	5,70	351	17	5,09	367	16	4,56	384	17	4,63	399	15	3,91	418	19	4,76
Honduras	290	19	7,01	294	4	1,38	306	12	4,08	310	4	1,31	312	2	0,65	322	10	3,21	330	8	2,48
México	15.357	708	4,83	15.944	587	3,82	16.448	504	3,16	16.872	424	2,58	17.141	269	1,59	17.580	439	2,56	18.310	730	4,15
Nicaragua	55	0	0,00	55	0	0,00	55	0	0,00	55	0	0,00	55	0	0,00	55	0	0,00	64	9	16,36
Panamá	413	10	2,48	418	5	1,21	421	3	0,72	429	8	1,90	437	8	1,86	448	11	2,52	457	9	2,01
Paraguay	11	0	0,00	11	0	0,00	11	0	0,00	11	0	0,00	12	1	9,09	12	0	0,00	13	1	8,33
Peru	5.903	165	2,88	6.109	206	3,49	6.308	199	3,26	6.498	190	3,01	6.688	190	2,92	6.860	172	2,57	7.056	196	2,86
Portugal	1.504	9	0,60	1.505	1	0,07	1.512	7	0,47	1.517	5	0,33	1.520	3	0,20	1.522	2	0,13	1.523	1	0,07
República Dominicana	561	11	2,00	568	7	1,25	577	9	1,58	592	15	2,60	605	13	2,20	615	10	1,65	633	18	2,93
Uruguay	23	0	0,00	23	0	0,00	23	0	0,00	23	0	0,00	23	0	0,00	23	0	0,00	24	1	4,35
Venezuela	23	0	0,00	23	0	0,00	23	0	0,00	24	1	4,35	25	1	4,17	26	1	4,00	27	1	3,85

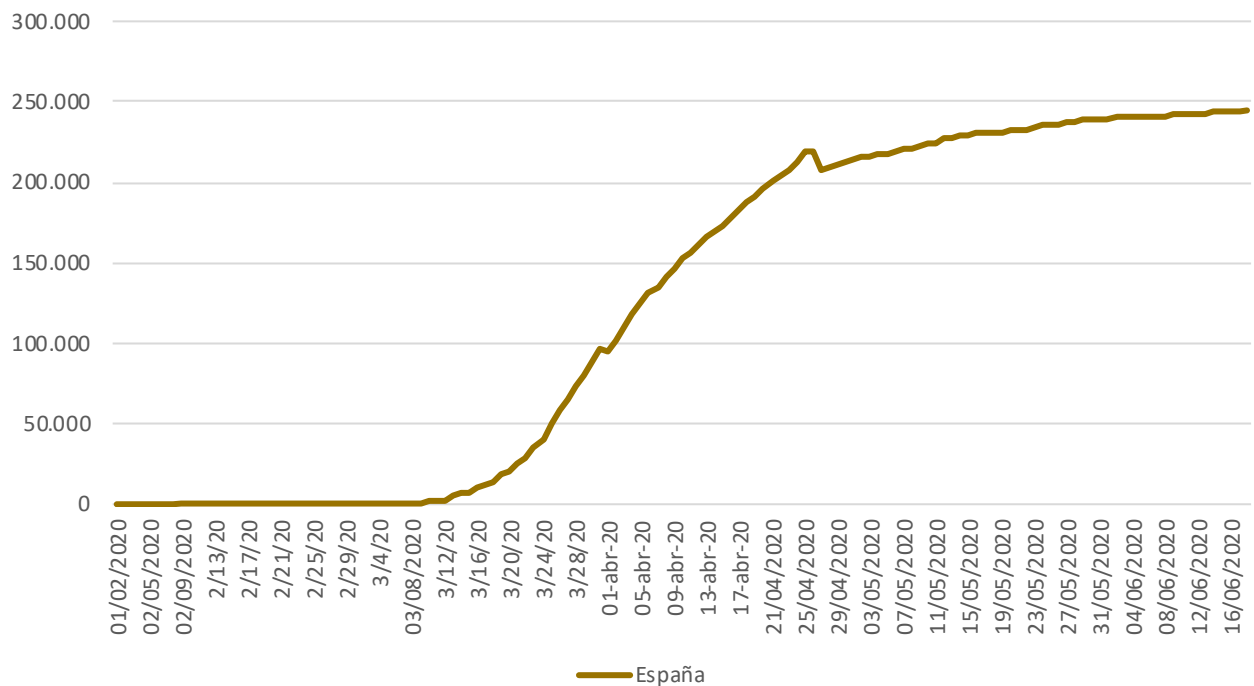
Fuente: OMS y Elaboración propia.



### EVOLUCIÓN ACUMULADA CASOS TOTALES DIAGNÓSTICADOS

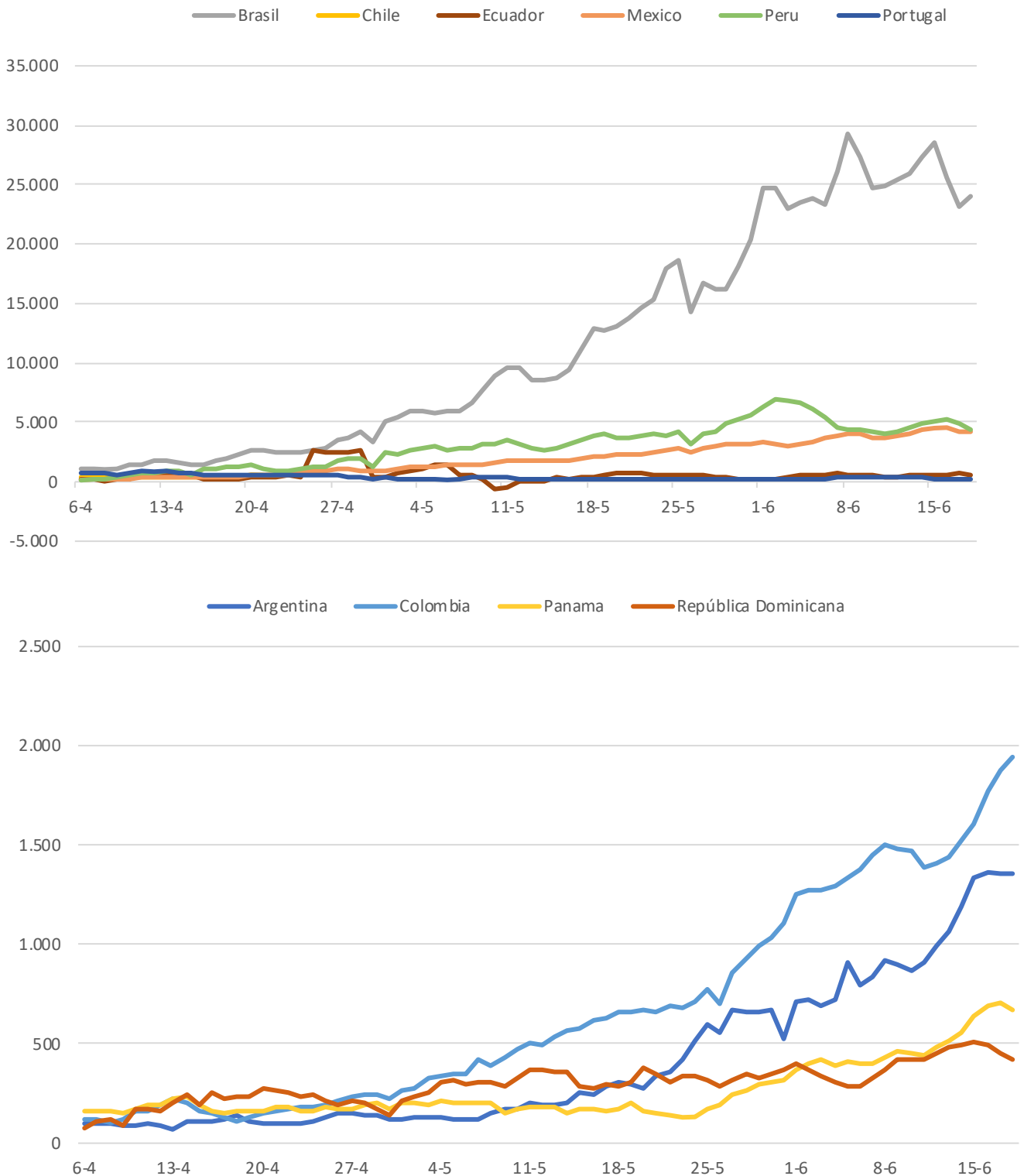


### EVOLUCIÓN ACUMULADA CASOS TOTALES DIAGNÓSTICADOS



## Gráfico de evolución por medias móviles de casos nuevos según OMS. (Elaboración propia. Agrupados por intervalos de número medio de casos cada cinco días)

Monitoreo y Recopilación



**Monitoreo y Recopilación**

