

## INFO Situación COVID 19 América Latina

12-28 mayo 2020

### Situación acumulada a 28 de mayo de 2020

País	Casos confirmados	Muertes confirmadas	Recuperados	Población
Argentina	13.933	501	4.617	45,196
Bolivia	7.768	280	689	11,673
Brazil	411.821	25.598	166.647	212,559
Chile	86.943	890	36.115	19,116
Colombia	24.104	803	6.111	50,883
Costa Rica	984	10	639	5,094
Cuba	1.983	82	1.734	11,327
Ecuador	38.471	3.313	18.624	17,643
El Salvador	2.194	39	1.002	6,486
España	237.141	29.036	149.576	46,94
Guatemala	4.145	68	493	17,916
Honduras	4.640	194	506	9,905
Mexico	78.023	8.597	54.383	128,933
Nicaragua	885	35	370	6,625
Panama	11.728	315	7.379	4,315
Paraguay	900	11	402	7,133
Peru	135.905	3.983	56.169	32,972
Portugal	31.292	1.356	18.911	10,278
República Dominican	16.068	485	8.952	10,848
Uruguay	803	22	650	3,474
Venezuela	1.245	11	302	28,436
<b>Total</b>	<b>1.110.976</b>	<b>75.629</b>	<b>534.271</b>	<b>687,752</b>

## Declaración y primeras medidas públicas (Situación a 28-5-2020)

	Declaración pública	Primeras medidas públicas/ Cuarentena/ suspensión de actividad	Fecha del primer caso confirmado	Fecha declarada en la que se superaron los 100 casos
Argentina	Emergencia sanitaria	03-20-2020	03-30-2020	20-03-2020
Bolivia	Emergencia sanitaria	03-25-2020	11-03-2020	
Brasil*	Estado de calamidad pública		26-02-2020	13-03-2020
Chile	Estado de catástrofe	03-13-2020	03-03-2020	16-03-2020
Colombia	Estado de emergencia	03-24-2020	05-03-2020	19-03-2020
Costa Rica	Estado de emergencia	03-12-2020	05-02-2020	21-03-2020
Cuba		03-23-2020		
Ecuador	Estado de excepción	16-03-2020	29-02-2020	17-03-2020
El Salvador	Estado de excepción	11-03-2020	13-03-2020	
España	Estado de alarma	15-03-2020		
Guatemala	Estado de calamidad pública	06-03-2020	13-03-2020	
Haití	Estado de emergencia	19-03-2020	19-03-2020	
Honduras	Estado de excepción	03-16-2020	11-03-2020	
México*		20-03-2020	28-02-2020	19-03-2020
Nicaragua				
Panamá		16-03-2020		
Paraguay	Estado de emergencia sanitario	09-03-2020		
Perú	Estado de emergencia nacional	03-15-2020	05-03-2020	17-03-2020
Portugal	Estado de emergencia nacional	03-19-2020		
Rep. Dominicana	Estado de emergencia nacional	03-20-2020	01-03-2020	21-03-2020
Uruguay	Emergencia sanitaria	13-03-2020		
Venezuela	Estado de alarma	17-03-2020	13-03-2020	26-03-2020

Fuente: BID, SEGIB y BBC.

## Situación modos de transmisión según país (datos 28-05-2020)

País	Clasificación tipo de transmisión
Argentina	Transmisión comunitaria
Bolivia	Transmisión comunitaria
Brasil	Transmisión comunitaria
Chile	Transmisión comunitaria
Colombia	Transmisión comunitaria
Costa Rica	Transmisión comunitaria
Cuba	Transmisión comunitaria
Ecuador	Transmisión comunitaria
El Salvador	Transmisión comunitaria
España	Transmisión comunitaria
Guatemala	Transmisión comunitaria
Haiti	Solo casos importados
Honduras	Transmisión comunitaria
Jamaica	Transmisión comunitaria
Mexico	Transmisión comunitaria
Nicaragua	Solo casos importados
Panama	Transmisión comunitaria
Paraguay	Transmisión comunitaria
Peru	Transmisión comunitaria
Portugal	Transmisión comunitaria
República Dominicana	Transmisión comunitaria
Trinidad y Tobago	Transmisión comunitaria
Uruguay	Transmisión comunitaria
Venezuela	Transmisión comunitaria

Fuente: OMS

## Evolución intradiaria de casos totales declarados (según datos OMS)

22-28 mayo 2020

País	22-may-20			23-may-20			24-may-20			25-may-20			26-may-20			27-may-20			28-may-20		
	total casos	casos nuevos	Tasa Evolución intradiaria	total casos	casos nuevos	Tasa Evolución intradiaria	total casos	casos nuevos	Tasa Evolución intradiaria	total casos	casos nuevos	Tasa Evolución intradiaria	total casos	casos nuevos	Tasa Evolución intradiaria	total casos	casos nuevos	Tasa Evolución intradiaria	total casos	casos nuevos	Tasa Evolución intradiaria
Argentina	9.283	474	5,38	9.931	648	6,98	10.649	718	7,23	11.353	704	6,61	12.076	723	6,37	12.628	552	4,57	13.228	600	4,75
Bolivia	4.919	438	9,77	5.187	268	5,45	5.579	392	7,56	5.915	336	6,02	6.263	348	5,88	6.660	397	6,34	7.136	476	7,15
Brasil	291.579	19.951	7,34	310.087	18.508	6,35	330.890	20.803	6,71	347.398	16.508	4,99	363.211	15.813	4,55	374.898	11.687	3,22	391.222	16.324	4,35
Chile	53.617	0	0,00	61.857	8.240	15,37	65.393	3.536	5,72	69.102	3.709	5,67	73.997	4.895	7,08	77.961	3.964	5,36	82.289	4.328	5,55
Colombia	17.687	752	4,44	18.330	643	3,64	19.131	801	4,37	20.177	1.046	5,47	21.175	998	4,95	21.981	806	3,81	23.003	1.022	4,65
Costa Rica	882	0	0,00	903	21	2,38	911	8	0,89	918	7	0,77	930	12	1,31	951	21	2,26	956	5	0,53
Cuba	1.908	8	0,42	1.916	8	0,42	1.931	15	0,78	1.941	10	0,52	1.947	6	0,31	1.963	16	0,82	1.974	11	0,56
Ecuador	34.854	703	2,06	35.828	974	2,79	36.258	430	1,20	36.756	498	1,37	37.355	599	1,63	37.355	0	0,00	38.103	447	1,19
El Salvador	1.640	69	4,39	1.725	85	5,18	1.819	94	5,45	1.915	96	5,28	1.983	68	3,55	2.042	59	2,98	2.109	67	3,28
España	233.037	482	0,21	234.824	1.787	0,77	235.290	466	0,20	235.772	482	0,20	235.400	-372	-0,16	236.631	1.231	0,52	237.141	510	0,22
Guatemala	2.265	132	6,19	2.512	247	10,91	2.743	231	9,20	3.054	311	11,34	3.424	370	12,12	3.760	336	9,81	3.954	194	5,16
Honduras	3.100	145	4,91	3.204	104	3,35	3.477	273	8,52	3.743	266	7,65	3.950	207	5,53	4.189	239	6,05	4.401	212	5,06
México	56.594	2.248	4,14	59.567	2.973	5,25	62.527	2.960	4,97	65.856	3.329	5,32	68.620	2.764	4,20	71.105	2.485	3,62	74.560	3.455	4,86
Nicaragua	279	0	0,00	279	0	0,00	279	0	0,00	279	0	0,00	279	0	0,00	279	0	0,00	279	0	0,00
Panamá	9.977	110	1,11	10.116	139	1,39	10.267	151	1,49	10.577	310	3,02	10.926	349	3,30	11.183	257	2,35	11.447	264	2,36
Paraguay	836	3	0,36	838	2	0,24	850	12	1,43	862	12	1,41	865	3	0,35	877	12	1,39	884	7	0,80
Perú	104.020	4.537	4,56	108.769	4.749	4,57	111.698	2.929	2,69	115.754	4.056	3,63	119.959	4.205	3,63	123.979	4.020	3,35	129.751	5.772	4,66
Portugal	29.912	252	0,85	30.200	288	0,96	30.471	271	0,90	30.623	152	0,50	30.788	165	0,54	31.007	219	0,71	31.292	285	0,92
República Dominicana	13.657	180	1,34	13.989	332	2,43	14.422	433	3,10	14.801	379	2,63	15.073	272	1,84	15.264	191	1,27	15.723	459	3,01
Uruguay	746	8	1,08	749	3	0,40	753	4	0,53	764	11	1,46	769	5	0,65	787	18	2,34	789	2	0,25
Venezuela	824	0	0,00	882	58	7,04	944	62	7,03	1.010	66	6,99	1.121	111	10,99	1.177	56	5,00	1.245	68	5,78

Fuente: OMS y Elaboración propia.

## Evolución intradiaria de fallecidos totales (según datos OMS)

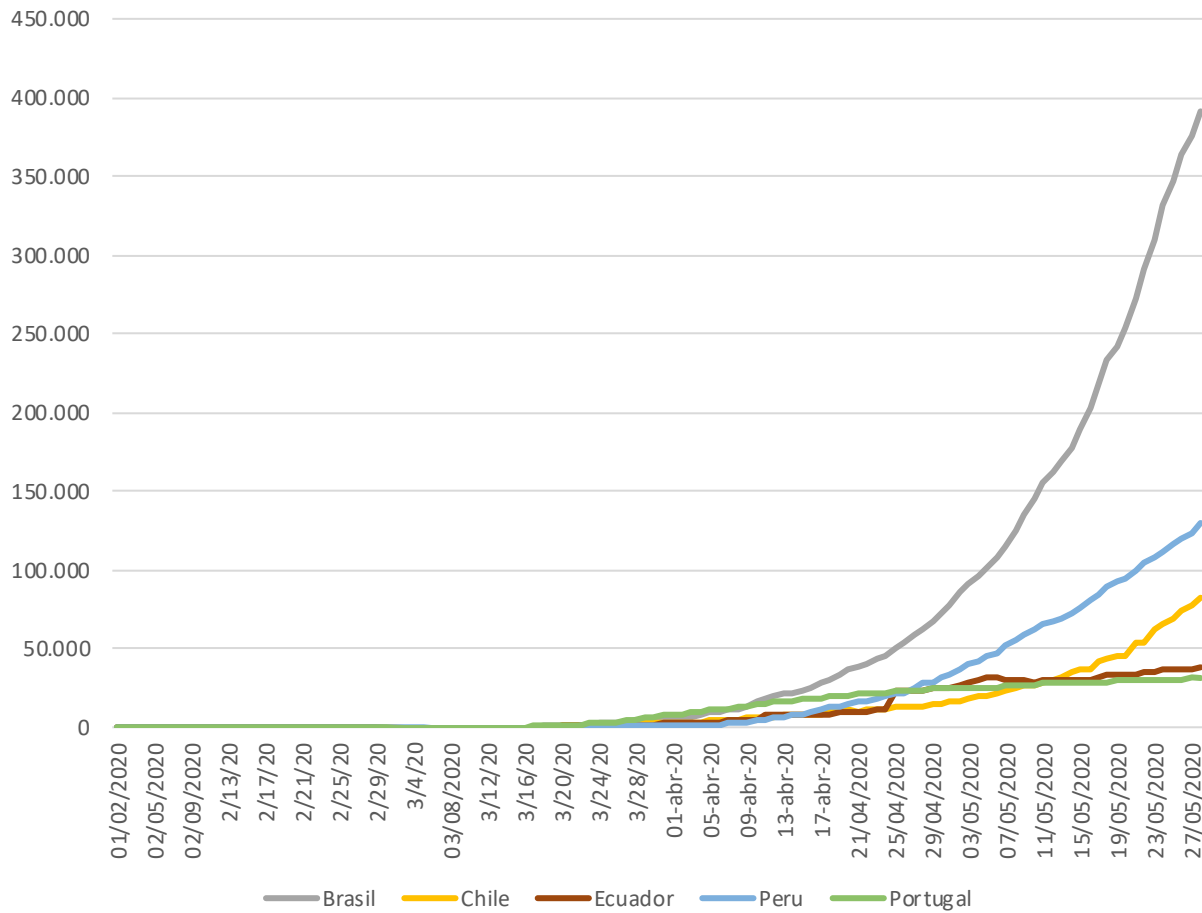
22-28 mayo 2020

País	22-may-20			23-may-20			24-may-20			25-may-20			26-may-20			27-may-20			28-may-20		
	muerdos totales	muerdos nuevos	Tasa de evolución intradiaria	muerdos totales	muerdos nuevos	Tasa de evolución intradiaria	muerdos totales	muerdos nuevos	Tasa de evolución intradiaria	muerdos totales	muerdos nuevos	Tasa de evolución intradiaria	muerdos totales	muerdos nuevos	Tasa de evolución intradiaria	muerdos totales	muerdos nuevos	Tasa de evolución intradiaria	muerdos totales	muerdos nuevos	Tasa de evolución intradiaria
Argentina	403	10	2,54	419	16	3,97	439	20	4,77	445	6	1,37	452	7	1,57	471	19	4,20	492	21	4,46
Bolivia	199	10	5,29	215	16	8,04	230	15	6,98	240	10	4,35	250	10	4,17	261	11	4,40	274	13	4,98
Brasil	18.859	888	4,94	20.047	1.188	6,30	21.048	1.001	4,99	22.013	965	4,58	22.666	653	2,97	23.473	807	3,56	24.512	1.039	4,43
Chile	544	0	0,00	630	86	15,81	673	43	6,83	718	45	6,69	761	43	5,99	806	45	5,91	841	35	4,34
Colombia	630	17	2,77	652	22	3,49	682	30	4,60	705	23	3,37	727	22	3,12	750	23	3,16	776	26	3,47
Costa Rica	10	0	0,00	10	0	0,00	10	0	0,00	10	0	0,00	10	0	0,00	10	0	0,00	10	0	0,00
Cuba	80	1	1,27	81	1	1,25	81	0	0,00	82	1	1,23	82	0	0,00	82	0	0,00	82	0	0,00
Ecuador	2.888	49	1,73	3.056	168	5,82	3.096	40	1,31	3.108	12	0,39	3.203	95	3,06	3.203	0	0,00	3.275	54	1,68
El Salvador	32	1	3,23	33	1	3,13	33	0	0,00	35	2	6,06	35	0	0,00	36	1	2,86	37	1	2,78
España	27.940	52	0,19	28.628	688	2,46	28.678	50	0,17	28.752	74	0,26	28.834	-1.918	-6,67	29.035	2.201	8,20	29.036	1	0,00
Guatemala	45	2	4,65	48	3	6,67	53	5	10,42	57	4	7,55	58	1	1,75	59	1	1,72	63	4	6,78
Honduras	151	4	2,72	156	5	3,31	167	11	7,05	174	7	4,19	180	6	3,45	182	2	1,11	188	6	3,30
México	6.090	424	7,48	6.510	420	6,90	6.989	479	7,36	7.179	190	2,72	7.394	215	2,99	7.633	239	3,23	8.134	501	6,56
Nicaragua	17	0	0,00	17	0	0,00	17	0	0,00	17	0	0,00	17	0	0,00	17	0	0,00	17	0	0,00
Panamá	287	6	2,14	291	4	1,39	295	4	1,37	299	4	1,36	306	7	2,34	310	4	1,31	313	3	0,97
Paraguay	11	0	0,00	11	0	0,00	11	0	0,00	11	0	0,00	11	0	0,00	11	0	0,00	11	0	0,00
Perú	3.024	110	3,77	3.148	124	4,10	3.244	96	3,05	3.373	129	3,98	3.456	83	2,46	3.629	173	5,01	3.788	159	4,38
Portugal	1.277	14	1,11	1.289	12	0,94	1.302	13	1,01	1.316	14	1,08	1.330	14	1,06	1.342	12	0,90	1.356	14	1,04
República Dominicana	448	2	0,45	456	8	1,79	458	2	0,44	458	0	0,00	460	2	0,44	468	8	1,74	474	6	1,28
Uruguay	20	0	0,00	20	0	0,00	20	0	0,00	22	2	10,00	22	0	0,00	22	0	0,00	22	0	0,00
Venezuela	10	0	0,00	10	0	0,00	10	0	0,00	10	0	0,00	10	0	0,00	10	0	0,00	11	1	10,00

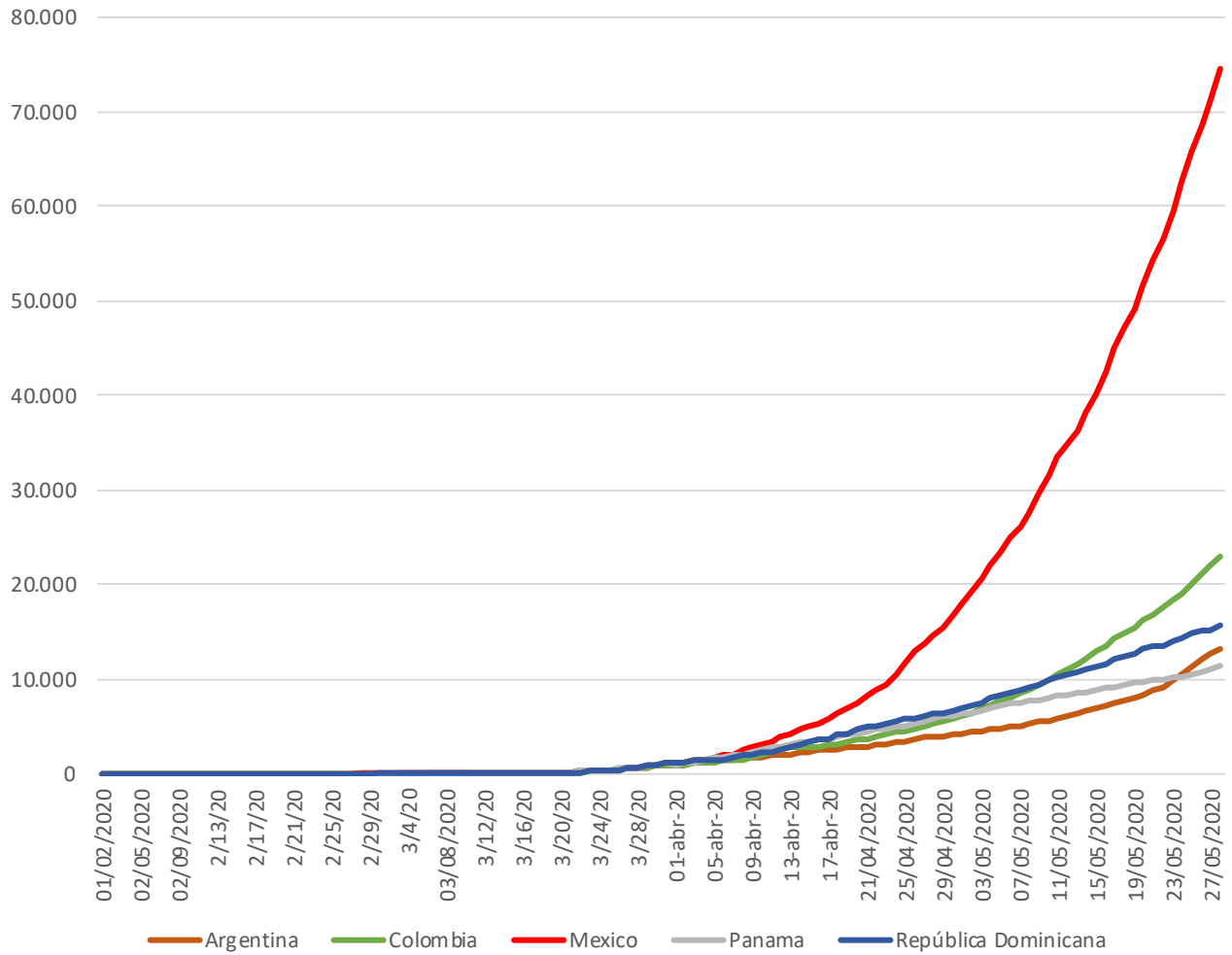
Fuente: OMS y Elaboración propia.

## Gráfico de evolución acumulada desde el principio de la pandemia en cada país Agrupados por intervalos de número de casos totales. Datos OMS. Elaboración propia

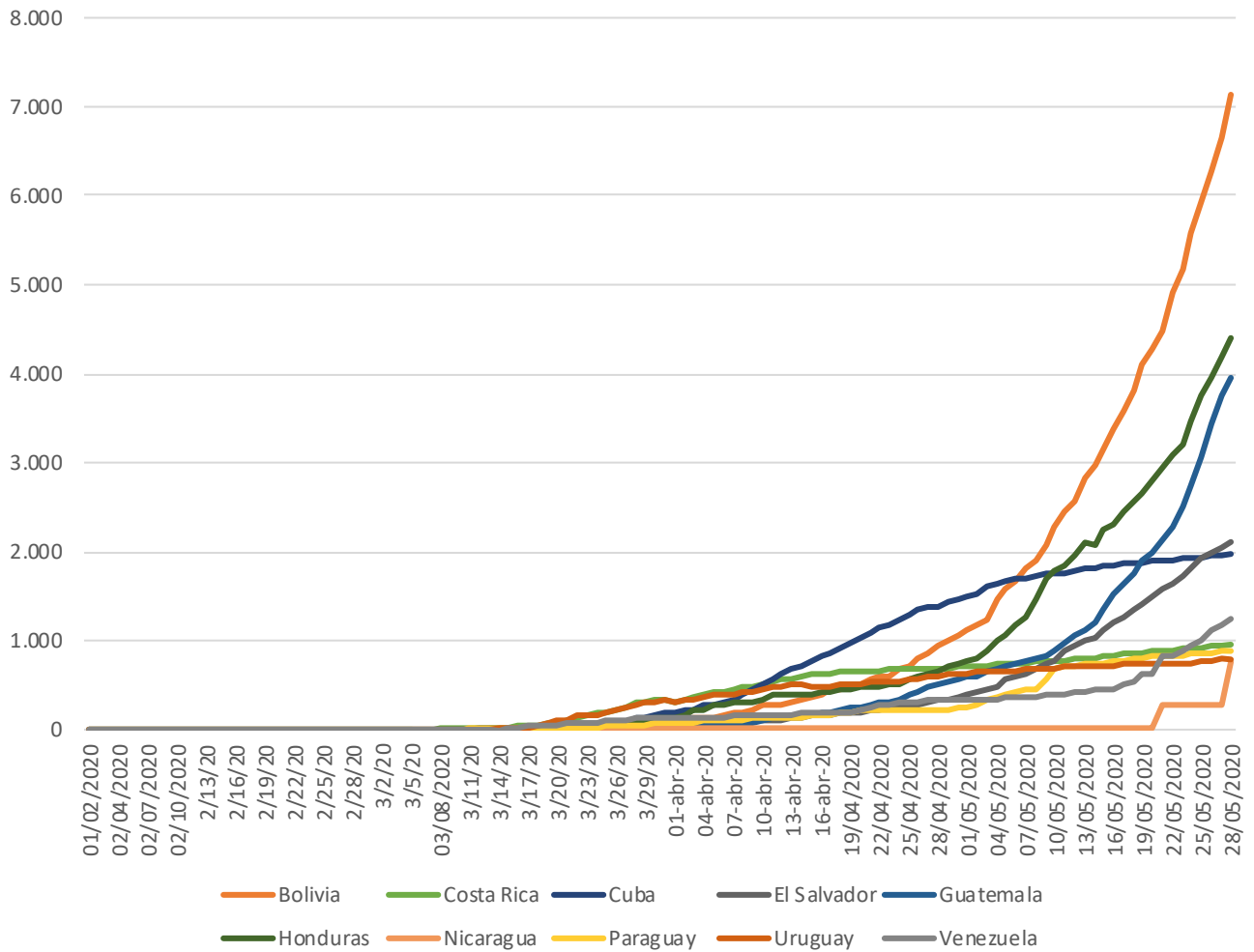
EVOLUCIÓN ACUMULADA CASOS TOTALES DIAGNÓSTICADOS



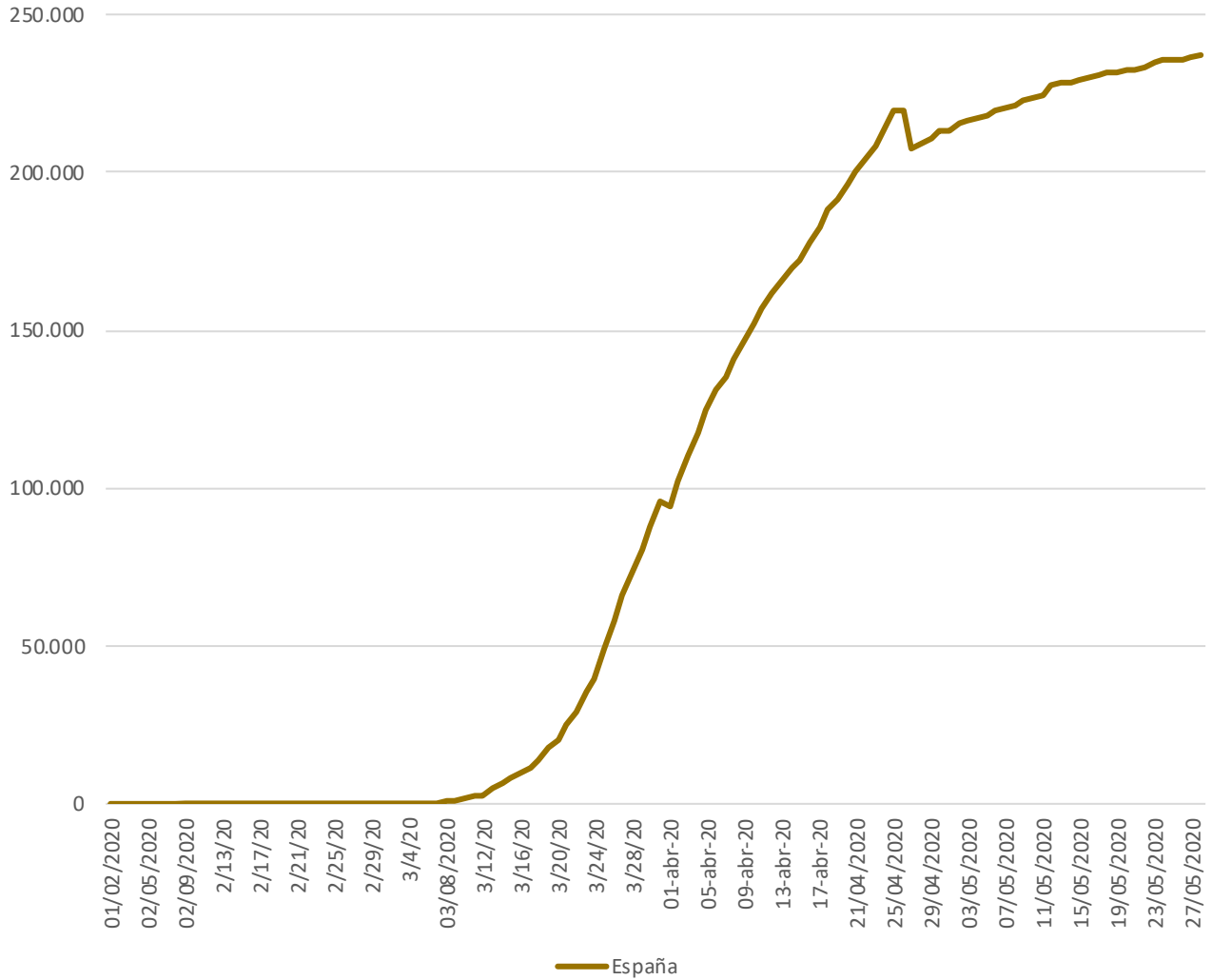
### EVOLUCIÓN ACUMULADA CASOS TOTALES DIAGNÓSTICADOS



## EVOLUCIÓN ACUMULADA CASOS TOTALES DIAGNÓSTICADOS



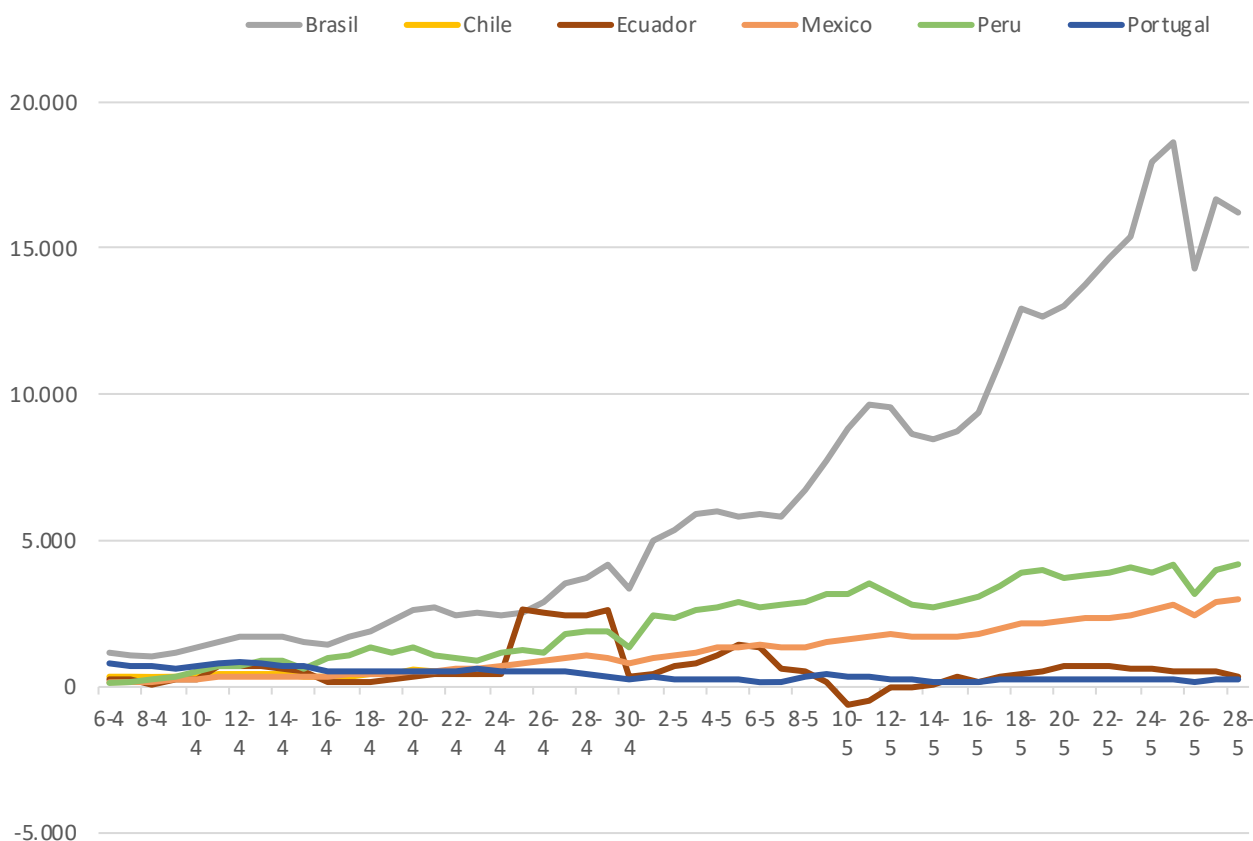
EVOLUCIÓN ACUMULADA CASOS TOTALES DIAGNÓSTICADOS



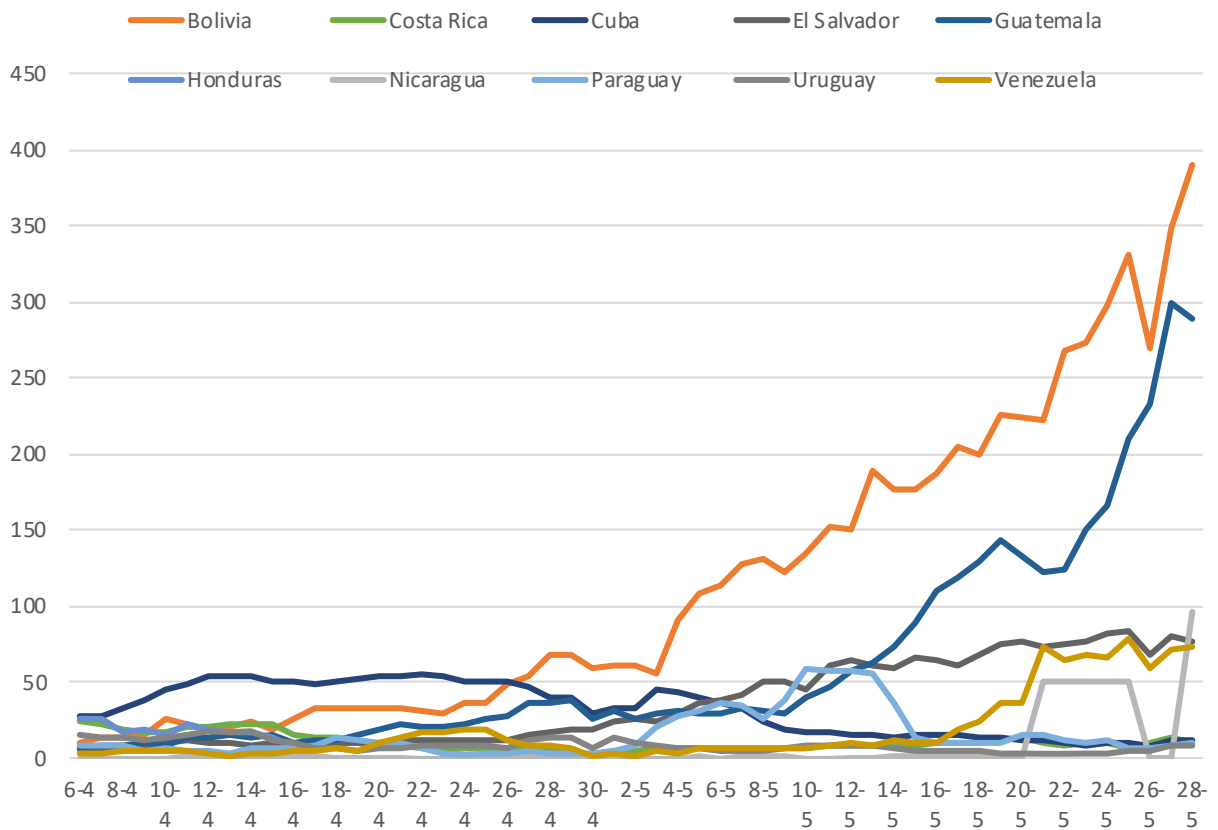
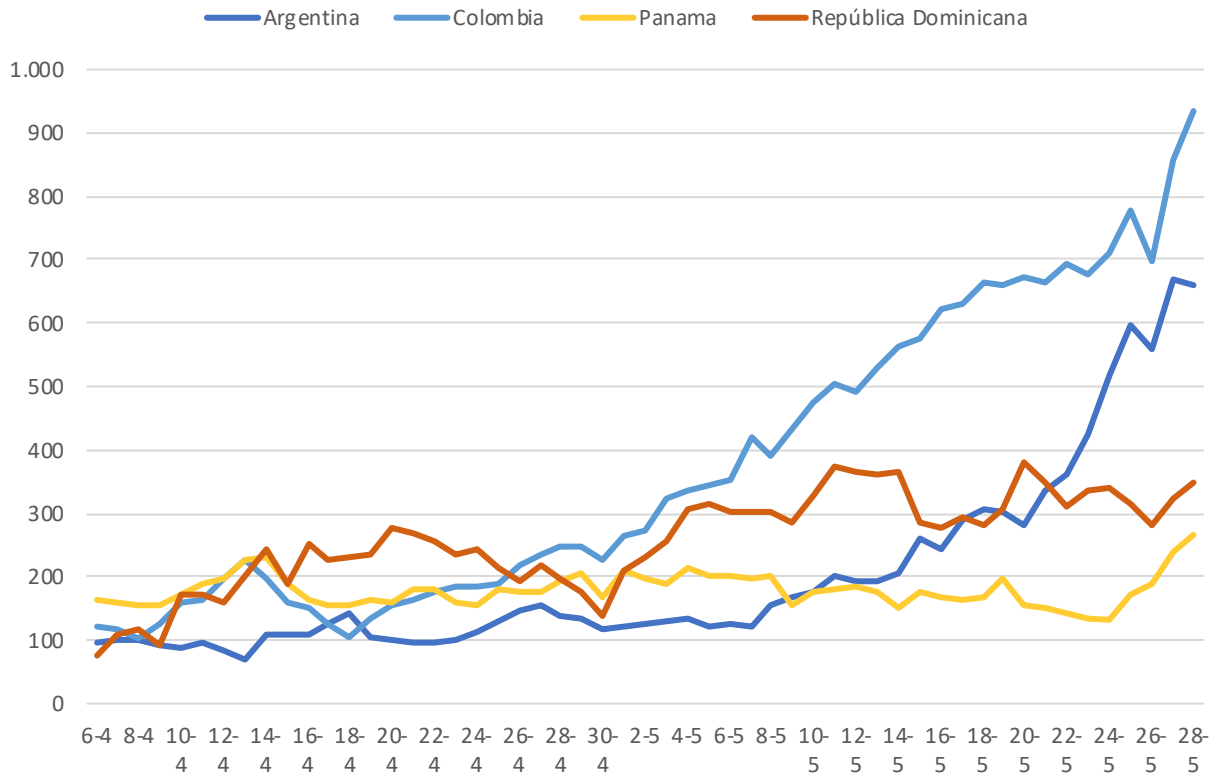


## Gráfico de evolución por medias móviles de casos nuevos según OMS.

(Elaboración propia. Agrupados por intervalos de número medio de casos cada cinco días)



**Monitoreo y Recopilación**



# Monitoreo y Recopilación

