

Curso Análisis de Estados Financieros para la Determinación de Obligaciones Parafiscales

Este curso se encuentra enfocado a profundizar en la forma como se analizan correctamente los hechos económicos que se consignan en los estados financieros de las empresas objeto de fiscalización, y con ello, identificar los elementos fundamentales para precisar los valores y cualificar los temas de inexactitud de pago u omisión del pago de aportes al sistema.

Evento de Lanzamiento

El lanzamiento de dicho curso tuvo lugar en las instalaciones de la UGPP – Unidad de Gestión Pensional y Parafiscal en Colombia, se contó con la asistencia de Directivos y expertos en las distintas áreas relacionadas con la puesta en marcha del curso

Fecha: Lunes 03 de Mayo de 2016

Duración: 40 Horas

Población Objeto: Profesionales de la Subdirección de Determinación de Obligaciones Parafiscales encargados del proceso de completitud e inspecciones



Unidades Temáticas

El programa de Normas Internacionales de Información Financiera, está compuesto por cinco unidades didácticas, y a su vez estas unidades están distribuidas en áreas temáticas:

1. La Función Financiera.
2. El Proceso Contable.
3. Caracterización de los Documentos Contables y Administrativos.
4. Análisis e Interpretación de los Documentos Soportes utilizados en el Proceso de Causación y Pago de los Aportes Parafiscales y de la Protección Social.

Desarrollo del Curso en el Aula Virtual

Módulo 1: La Función Financiera.

- 1.1 Conceptos básicos
- 1.2 Las finanzas
- 1.3 Campo de acción de las finanzas
- 1.4 El ámbito financiero
- 1.5 Qué es el análisis financiero
- 1.6 El analista financiero
- 1.7 Herramientas del análisis financiero

The screenshot shows a virtual classroom interface. At the top, there is a header with the logo of 'la unidad' and a progress indicator showing '100%' completion. Below the header, the main content area is titled 'Justificación'. The text explains that parafiscal contributions are mandatory taxes established by law, affecting a specific sector, and are used for social and economic benefit. It notes that the payment of these contributions is a fundamental part of the state's policy for social well-being and equity. The text also mentions that inconsistencies in reporting often occur, requiring validation of financial statements to identify errors. A green callout box on the right contains a welcome message: 'Bienvenido al Programa de Análisis de Estados Financieros para la Determinación de Obligaciones Parafiscales. Soy Victoria y te acompañaré en este proceso de formación. Para comenzar, te invito a dar clic en los siguientes botones donde conocerás el Objetivo, la Justificación y el Plan de Estudios.' Below the text, there are three buttons: 'Objetivo', 'Justificación', and 'Plan de Estudios'. A cartoon character, Victoria, is standing on the right side of the page.

En este tema se profundiza en la forma como se analizan correctamente los hechos económicos que se consignan en los estados financieros de las empresas objeto de fiscalización, y con ello, identificar los elementos fundamentales para precisar los valores y cualificar los temas de inexactitud de pago u omisión del pago de aportes al sistema.

Módulo 2: El Proceso Contable

- 2.1 Principios contables básicos.
- 2.2 Estados financieros básicos
- 2.3 Balance general y estado de resultados
- 2.4 Cuentas especiales (Depreciaciones, amortizaciones y diferidos)
- 2.5 Cuentas especiales de causación de los parafiscales
- 2.6 Limitaciones de los estados financieros

The slide features a header with the logo of 'la unidad DE PENSIONES Y PARAFISCALES' and a progress indicator showing '0%' completion. Navigation buttons for 'Temas', 'Menú de Navegación', 'Anterior', and 'Siguiete' are visible, along with a page number '17 de 59'. The main content includes a cartoon character of a man in a suit holding a briefcase, a text box explaining that the General Balance Sheet is divided into three main classes (Clases) conforming to Groups, Accounts, and Subaccounts, and three interactive buttons labeled 'Clase 1 Activo', 'Clase 2 Pasivo', and 'Clase 3 Patrimonio'. A star icon and text prompt the user to click on these buttons to review the content.

Su principal objetivo busca Identificar los documentos básicos que se generan para la afectación y pago de las Contribuciones Parafiscales del Sistema de la Protección Social y de la Protección Social.

Módulo 3: Caracterización de los Documentos Contables y Administrativos.

- 3.1 Balance de prueba
- 3.2 Auxiliares contables
- 3.3 Libros oficiales
- 3.4 Planillas de Aportes



¿Y cómo se elabora el balance de prueba?



Este módulo tiene como objetivo principal conocer y comprender cuáles son los soportes contables que se utilizan para registrar los estados financieros básicos requeridos por ley que se generan para la afectación y pago de las Contribuciones Parafiscales de la Protección Social.

Módulo 4: Análisis e Interpretación de los Documentos Soportes utilizados en el Proceso de Causación y Pago de los Aportes Parafiscales y de la Protección Social.

- 4.1 Análisis y cruce de información de los documentos y registros contables.
- 4.2 Análisis de registros por sectores más comunes de aplicación
 - 4.2.1 Sector Financiero
 - 4.2.2 Sector Hospitalario
 - 4.2.3 Sector Construcción
 - 4.2.4 Empresas con casa matriz (multinacionales)

Sector Construcción



Para finalizar, este módulo hace un énfasis en la Interpretación y análisis de los documentos soportes utilizados en el proceso de causación y pago de los aportes parafiscales y de la Protección Social.

Actividades Didácticas

Por otra parte el curso se encuentra compuesto por actividades didácticas que permiten que el recorrido dentro del mismo sea amigable e interactivo con los participantes.

Completa el Balance General

la unidad DE FUNDOS Y PATRIMONIOS

min 00 seg 08 0%

Temas Menú de Navegación Anterior Siguiete 19 de 59

Módulo 2 - El Proceso Contable Actividad - Completa el balance general

Realiza la siguiente actividad, completa el siguiente balance seleccionando los nombres de las cuentas presentadas, de acuerdo a lo visto anteriormente.

ACTIVO	PASIVO
▼	▼
▼	▼
▼	▼
▼	▼
Total Activos Corrientes	Total Pasivos a Corto Plazo
▼	▼
▼	Total pasivos a Largo Plazo
▼	PASIVO TOTAL
▼	PATRIMONIO
▼	▼
Total activos fijos	Total patrimonio
ACTIVO TOTAL	PASIVO + PATRIMONIO

Debes tener en cuenta que para realizar la siguiente actividad, sólo se tiene una oportunidad para seleccionar la cuenta correspondiente.

Revisar

Sopa de Letras

la unidad DE FUNDOS Y PATRIMONIOS

min 00 seg 51 0%

Temas Menú de Navegación Anterior Siguiete 58 de 59

Módulo 2 - El Proceso Contable Actividad - Sopa de Letras

Sopa de Letras

Instrucciones

- Para marcar las palabras en el gráfico debes dar clic sobre la primera letra y mantener pulsado el recorrido de la misma hasta el final.

J	U	V	T	R	V	H	W	Y	H	X	Y	I	F	O	G	R	O	W	I
K	Y	J	R	W	O	Y	C	P	A	R	A	F	I	S	C	A	L	E	S
Z	R	F	R	A	L	T	X	R	R	A	A	K	F	L	C	G	X	C	X
Z	U	K	I	E	V	L	B	P	E	Z	T	J	Y	M	I	Q	O	N	
A	B	U	L	I	G	B	M	C	S	H	I	L	Z	C	Q	O	O	N	G
S	T	X	R	M	A	C	X	Z	E	Y	W	X	K	W	Q	G	M	T	Q
W	B	K	N	O	S	V	T	M	R	I	L	Q	O	Y	F	R	B	A	S
F	G	Q	X	V	T	J	A	K	V	F	A	V	Z	N	F	Z	H	B	R
R	R	I	S	E	O	C	L	X	A	P	O	R	T	E	S	G	C	I	M
U	H	A	V	B	S	O	Z	F	S	P	I	Z	A	B	H	G	L	Y	
O	S	D	P	U	C	M	J	F	P	H	R	J	O	O	A	K	S	I	O
J	G	E	U	I	G	P	D	B	O	S	O	B	L	D	P	K	G	D	Y
B	K	B	D	C	U	E	N	T	A	S	V	R	K	P	B	X	Y	A	C
A	J	I	P	H	N	P	Y	N	I	I	G	B	K	H	G	F	D	Z	
T	J	T	W	V	L	S	P	Z	S	R	S	P	P	A	S	I	V	O	S
T	F	O	O	H	L	A	V	S	I	W	I	H	S	F	N	S	C	N	
A	H	V	L	G	H	C	P	K	I	G	O	V	L	X	E	O	J	V	B
I	P	A	G	A	R	I	O	E	L	H	N	G	C	A	P	X	K	X	K
Y	U	S	E	B	B	O	D	Y	B	N	E	Z	C	R	E	D	I	T	O
P	Z	Q	X	K	R	N	I	Q	K	U	S	F	J	N	N	C	Q	O	U

PALABRAS:

- PUC
- PARAFISCALES
- COMPENSACION
- PROVISIONES
- CREDITO
- CUENTAS
- APORTES
- PASIVOS
- GASTOS
- PAGAR
- DEBITO
- RESERVAS
- CONTABILIDAD

Reiniciar

Completa la Frase

la unidad DE INICIACIÓN Y FORTALECIMIENTO

min 00 seg 17

0%

Temas Menú de Navegación

Anterior Siguiente 19 de 124

Módulo 3 - Caracterización de Documentos Contables y Administrativos Actividad - Completa la Frase



Revisemos como nos quedó.



Selecciona las horas correspondientes a cada afirmación.

¿Cuántas horas de cada clase ha laborado?

- De 7 de la noche a las 10 de la noche son:
dominicales diurnas.
- De las 10 de la noche hasta las 12 de la noche son:
nocturnas.
- De las 12 de la noche a las 3 de la mañana son: (Ya es lunes, y se han completado las 8 diarias, así que en adelante serán extras.)
- De las 3 de la mañana a las 6 de la mañana del lunes,
nocturnas.
- De las 6 de la mañana a las 7 de la mañana del lunes,
diurna.

- 2 horas dominicales
- 3 horas nocturnas
- 3 horas
- hay 1 hora extra
- Son 3 horas extra



Asociación de Conceptos

la unidad DE INICIACIÓN Y FORTALECIMIENTO

min 00 seg 11

66%

Temas Menú de Navegación

Anterior Siguiente 42 de 124

Módulo 3 - Caracterización de Documentos Contables y Administrativos Actividad - Asociación

Ingresos

- | | | | |
|--------|-----------------------|-----------------------|--|
| 51 | <input type="radio"/> | <input type="radio"/> | Intereses sobre cesantías. |
| 510515 | <input type="radio"/> | <input type="radio"/> | Horas extras y recargos. |
| 510530 | <input type="radio"/> | <input type="radio"/> | Gastos Operacionales de administración. |
| 2525 | <input type="radio"/> | <input type="radio"/> | Vacaciones consolidadas. |
| 237010 | <input type="radio"/> | <input type="radio"/> | Cesantías. |
| 2515 | <input type="radio"/> | <input type="radio"/> | Aportes al ICBF, SENA y cajas de compensación. |

Escalera - Cuestionario

Preguntas

Instrucciones



Sube la escalera, desarrollando cada punto

1. Los estados financieros son reportes que tienen como objetivo suministrar la información financiera de la organización al público interesado en conocer los resultados de la operación y la situación económica de la organización.

- a. Verdadero.
- b. Falso.

Intentar



Normas Internacionales de Información Financiera (NIIF o IFRS en inglés)

Este curso se encuentra enfocado a Introducir y profundizar en la forma como se interpretan correctamente los estándares técnicos contables y brindar herramientas de análisis, que proporcionen información acerca de la situación financiera de las compañías objeto de fiscalización.


Evento de Lanzamiento

El lanzamiento de dicho curso tuvo lugar en las instalaciones de la UGPP – Unidad de Gestión Pensional y Parafiscal en Colombia, se contó con la asistencia de Directivos y expertos en las distintas áreas relacionadas con la puesta en marcha del curso

Fecha: Lunes 03 de Mayo de 2016

Duración: 40 Horas

Población Objeto: Profesionales de la Subdirección de Determinación de Obligaciones Parafiscales y otros profesionales que determine la Subdirección de Gestión Humana de acuerdo a las necesidades de formación de la Unidad.



Unidades Temáticas

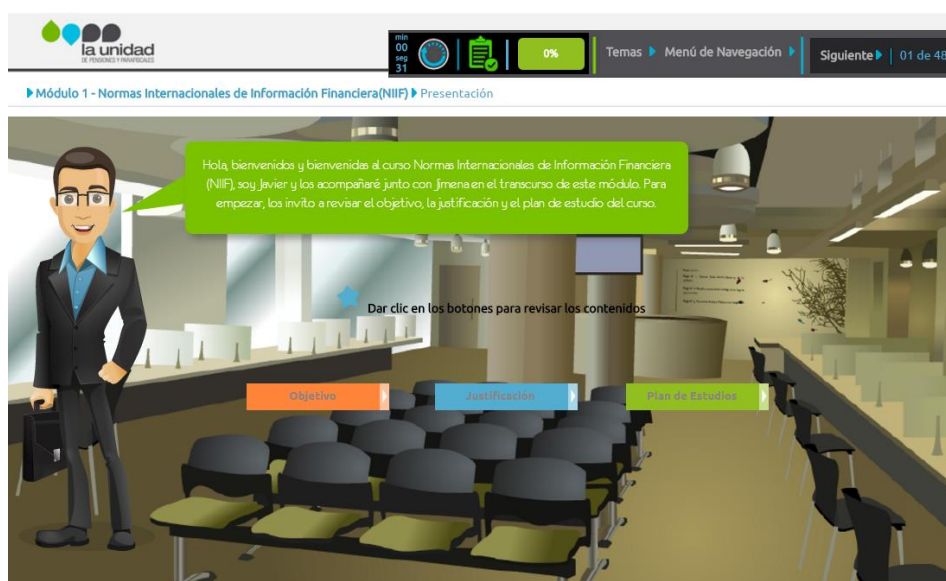
El programa de Normas Internacionales de Información Financiera, está compuesto por cinco unidades didácticas, y a su vez estas unidades están distribuidas en áreas temáticas:

5. Normativa aplicable para realizar registros contables a partir de la Ley 1314 de 2009.
6. Normativa relacionada con el reconocimiento de beneficios a los empleados.
7. Normativa sobre pagos basados en acciones.
8. Norma relacionadas con la medición de activos y pasivos.
9. Normas sobre presentación de estados financieros.

Desarrollo del Curso en el Aula Virtual

Módulo 1: Normativa aplicable para realizar registros contables a partir de la Ley 1314 de 2009.

- 1.1 Clasificación respecto del marco normativo de información financiera a seguir.
- 1.2 Normas aplicables de acuerdo a la clasificación de la entidad.



Este módulo tiene como fin introducir y profundizar la forma de interpretar adecuadamente las Normas Internacionales de Información Financiera (por su sigla NIIF en español e IFRS en inglés) y brindar herramientas de análisis que proporcionen información acerca de la situación financiera, de las compañías objeto de fiscalización.

Módulo 2: Normativa relacionada con el reconocimiento de beneficios a los empleados.

- 2.1 Beneficios a corto plazo.
- 2.2 Beneficios post-empleo.
- 2.3 Otros beneficios a largo plazo.
- 2.4 Beneficios por terminación.

Jimena es correcto, esto incluye los beneficios, y se clasifican, de la siguiente manera veamos!

Javier, conociendo los beneficios a los empleados y que estos incluyen planes u otros tipos de acuerdo formales celebrados entre una entidad y sus empleados, y adicional a esto, las prácticas no formalizadas que generan obligaciones implícitas, y que al no ser realizadas se causa un daño en las relaciones con los empleados o con el sindicato. ¿Cómo se clasifican?

Beneficios a corto plazo

Beneficios post-empleo

Beneficios por terminación

Otros beneficios a largo plazo

Este módulo tiene en cuenta los siguientes objetivos clave:

- Conocer el marco normativo, los principios y conceptos relacionados con el nuevo marco normativo bajo NIIF y NIIF para Pymes relacionados con la forma como una entidad remunera a sus empleados.
- Adquirir conocimientos básicos relacionados con las exigencias de revelación, de reconocimiento y medición basados en las NIIF y NIIF para Pymes.
- Distinguir las diferencias entre las normas locales y los nuevos modelos normativos (NIIF y NIIF para Pymes).

Módulo 3: Normativa sobre pagos basados en acciones.

- 3.1 Medición de PBA liquidados en instrumentos de patrimonio.
- 3.2 Medición de PBA liquidados en efectivo.
- 3.3 Medición de PBA con otras alternativas.



Los objetivos planteados en este tema son los siguientes:

- Conocer los principios y conceptos relacionados con el nuevo marco normativo bajo NIIF y NIIF para Pymes.
- Adquirir conocimientos básicos relacionados con las exigencias de revelación, de reconocimiento y medición basados en las NIIF y NIIF para Pymes.

Módulo 4: Norma relacionadas con la medición de Activos y Pasivos.

- 4.1 Activos Financieros.
- 4.2 Activos no Financieros.
- 4.3 Pasivos Financieros.
- 4.4 Pasivos no Financieros.

Activos Intangibles

Identificabilidad

- Es separable: es susceptible de ser separado o escindido de la entidad, para ser vendido, transferido, dado en explotación (licenciado), arrendado o intercambiado, ya sea individualmente o junto con un contrato, activo identificable o pasivo con el cual guarde relación. Ejemplo franquicias como Servientrega.
- Surge de derechos legales o contractuales, independientemente de que dichos derechos se pueden transferir o separar de la entidad o de otros derechos u obligaciones.

Control

- Se tiene el poder de obtener los beneficios económicos futuros que procedan de los recursos que subyacen en el mismo, y además pueda restringir el acceso de terceras personas a tales beneficios. Ejemplo: el control de la fórmula de la CocaCola.
- Normalmente el control surge de derechos legales que se pueden exigir en un juzgado, aunque no es una condición necesaria.
- El derecho legal no siempre es necesario, ya que se pueden controlar los beneficios económicos por otras vías.

Beneficios económicos futuros

- Ingresos ordinarios procedente de la venta de bienes y servicios.
- Reducción o ahorros de costos.
- Rendimientos derivados del uso del activo por parte de la entidad.

Es importante tener en cuenta que los temas planteados en este módulo son los siguientes:

- Conocer el marco normativo, los principios y conceptos relacionados con el nuevo marco normativo bajo NIIF y NIIF para Pymes.
- Adquirir conocimientos básicos relacionados con las exigencias de revelación, de reconocimiento y medición basada en las NIIF y NIIF para Pymes.
- Distinguir las diferencias entre las normas locales y las NIIF y NIIF para Pymes.

Módulo 5: Normas sobre presentación de Estados Financieros.

5.1 Estado de Situación Financiera.

5.2 Estado de Resultado Integral.

5.3 Estado de Flujos de Efectivo.

The screenshot shows a course interface with the logo 'la unidad DE PENSAMIENTO FINANCIERO' on the left. A progress bar indicates '100%' completion. Navigation options include 'Temas', 'Menú de Navegación', 'Anterior', 'Siguiente', and '07 de 49'. The main title 'Módulo 5 - Normas sobre Presentación de Estados Financieros' and a sub-section 'Materialidad de Partidas' are visible.



- Presentar por separado cada clase de partidas similares de importancia relativa.
- Presentar por separado partidas de naturaleza o función distintas, a menos que no tengan importancia relativa.
- Partidas no suficientemente materiales para presentarse separadamente en los estados financieros básicos, pueden serlo para presentarse en las notas.

En el juego completo de estados financieros se debe entregar la siguiente información:

- Nombre de la entidad y cualquier cambio de nombre.
- Si los EF pertenecen a la entidad de forma individual o si es un EF consolidado.
- La fecha final del periodo sobre el que se informa y el periodo cubierto.
- La moneda de presentación.
- El grado de redondeo, si lo hay, en la presentación de los EF.

Finalmente, a manera de conclusión se tratan temas para proporcionar información sobre la situación financiera, el rendimiento y los flujos de efectivo de la entidad, que sea útil a una amplia gama de usuarios que no están en condiciones de exigir informes a la medida de sus necesidades específicas de información.

Actividades Didácticas

Por otra parte el curso se encuentra compuesto por actividades didácticas que permiten que el recorrido dentro del mismo sea amigable e interactivo con los participantes.

Líneas de tiempo

Si observamos, la NIIF en sus orígenes es la regulación que conformaron los datos financieros claves para otros sistemas, la historia de desarrollo en etapas de estas Normas Internacionales de Información Financiera, su composición y componentes importantes se conforma en esta línea de tiempo.

1989 1987 1984 1973

Clic aquí

Si observamos, la NIIF en sus orígenes es la regulación que conformaron los datos financieros claves para otros sistemas, la historia de desarrollo en etapas de estas Normas Internacionales de Información Financiera, su composición y componentes importantes se conforma en esta línea de tiempo.

1966

Se genera una propuesta de creación de un Grupo de Estudio Internacional de Contadores (GEC) se acordó por los organismos profesionales de contabilidad en Canadá, Reino Unido y Estados Unidos para desarrollar estudios comparativos de las prácticas contables y de auditoría en las tres naciones.

Asociación de Conceptos

Arrastra los actividades que hacen parte de cada etapa del proceso.

Grupo 1

Grupo 2

Flores Representaciones Trelez SAS Combustibles El Desierto SA Ingenio La Cabaña SA Inmobiliaria El Trébol SA

Cooperativa El Tesorito Inversiones Pepe SAS Flores El Corzo SAS

Casos Aplicados

la unidad DE PENSIONES Y FINANCIERAS

00 min 34 seg 100% Temas Menú de Navegación Anterior Siguiete 28 de 52

Módulo 3 - Clasificación, medición, presentación y revelación de los pagos basados en acciones Casos

2 CASO 2

Si existe una condición de mercado (por ejemplo el precio de una acción debe superar un nivel determinado)

Supuestos

- El descuento estimado para la condición de rendimiento basada en el mercado es de \$0,50
- El valor razonable de cada opción en la fecha de concesión (incluido el descuento) es de \$3,00
- El costo total de compensación es de \$300

Condición de mercado	
Gasto reconocido:	
Año 0	\$ 100
Año 1 (Presupuesto)	\$ 100

3 CASO 3

Ahora, supongamos que al final del año dos, la mejor estimación es que la condición de mercado no se cumplirá (no se alcanzará el precio objetivo de la acción). Se espera que se cumplan todas las condiciones de servicio.

Supuestos

- Se reconocerá el costo de prestación del servicio de empleados de \$300 aunque no se cumplan las condiciones de mercado (a medida que se prestan los servicios).


Condiciones de mercado	
Gasto reconocido:	
Año 0	\$ 100
Año 1	\$ 100
Año 2 (Presupuesto)	\$ 100
Total	\$ 300

Crucigramas

la unidad DE PENSIONES Y FINANCIERAS

00 min 12 seg 0% Temas Menú de Navegación Anterior Siguiete 23 de 49

Módulo 5 - Normas sobre Presentación de Estados Financieros Actividad Crucigrama



Instrucciones

- Para dar inicio a esta actividad debes dar clic en cualquier recuadro.
- Una vez des clic aparecerán:
 - La **Pista** en la cual se detalla la posición de la palabra y el número de letras.
 - Una **pregunta**, la cual debe ser diligenciada en el recuadro que aparece debes responder, sin dejar espacios y dar Resolver.
- Para continuar con la siguiente palabra deberás darle clic en otro recuadro.
- Al finalizar correctamente el crucigrama, deberás dar clic en el recuadro "revisar crucigrama". Aparecerá un mensaje indicándote que has concluido con éxito la actividad.

Revisar crucigrama