

INFO Situación COVID 19 América Latina

29 de mayo al 04 de junio 2020

Situación acumulada a 05 de junio de 2020

País	Casos confirmados	Muertes confirmadas	Recuperados	Población
Argentina	20.197	615	6.088	45,196
Bolivia	12.245	415	1.658	11,673
Brazil	614.941	34.021	254.963	212,559
Chile	122.499	1.448	99.358	19,116
Colombia	35.120	1.087	12.921	50,883
Costa Rica	1.194	10	687	5,094
Cuba	2.133	83	1.848	11,327
Ecuador	42.106	3.592	20.759	17,643
El Salvador	2.849	53	1.249	6,486
España	240.978	27134	150.376	46,94
Guatemala	6.154	158	979	17,916
Honduras	5.880	243	1743	9,905
Mexico	105.680	12.545	75.448	128,933
Nicaragua	1.309	46	691	6,625
Panama	15.044	363	9.619	4,315
Paraguay	1.087	11	516	7,133
Peru	183.198	5.031	76.228	32,972
Portugal	33.969	1465	20.526	10,278
República Dominicana	18.708	525	11.736	10,848
Uruguay	832	23	709	3,474
Venezuela	2.087	20	385	28,436
Total	1.468.210	88.888	748.487	687,752

Evolución intradiaria de casos totales declarados (según datos OMS)

29 de mayo al 04 de junio 2020

País	29-may-20			30-may-20			31-may-20			01-jun-20			02-jun-20			03-jun-20			04-jun-20		
	total casos	casos nuevos	Tasa Evolución intradiaria	casos totales	casos nuevos	Tasa Evolución intradiaria	casos totales	casos nuevos	Tasa Evolución intradiaria	casos totales	casos nuevos	Tasa Evolución intradiaria	casos totales	casos nuevos	Tasa Evolución intradiaria	casos totales	casos nuevos	Tasa Evolución intradiaria	casos totales	casos nuevos	Tasa Evolución intradiaria
Argentina	13.933	705	5,33	14.702	769	5,52	14.702	0	0,00	16.214	1.512	10,28	16.851	637	3,93	17.415	564	3,35	18.319	904	5,19
Bolivia	7.768	632	8,86	8.387	619	7,97	8.731	344	4,10	9.592	861	9,86	9.982	390	4,07	10.531	549	5,50	10.991	460	4,37
Brasil	411.821	20.599	5,27	438.238	26.417	6,41	465.166	26.928	6,14	498.440	33.274	7,15	514.849	16.409	3,29	526.447	11.598	2,25	555.383	28.936	5,50
Chile	86.943	4.654	5,66	90.638	3.695	4,25	94.858	4.220	4,66	99.688	4.830	5,09	105.159	5.471	5,49	108.686	3.527	3,35	113.628	4.942	4,55
Colombia	24.104	1.101	4,79	25.366	1.262	5,24	26.688	1.322	5,21	28.236	1.548	5,80	29.383	1.147	4,06	30.493	1.110	3,78	31.833	1.340	4,39
Costa Rica	984	28	2,93	1.000	16	1,63	1.022	22	2,20	1.047	25	2,45	1.056	9	0,86	1.084	28	2,65	1.105	21	1,94
Cuba	1.983	9	0,46	2.005	22	1,11	2.025	20	1,00	2.045	20	0,99	2.083	38	1,86	2.092	9	0,43	2.107	15	0,72
Ecuador	38.471	368	0,97	38.571	100	0,26	38.571	0	0,00	39.098	527	1,37	39.098	0	0,00	40.414	1.316	3,37	40.966	552	1,37
El Salvador	2.194	85	4,03	2.278	84	3,83	2.395	117	5,14	2.517	122	5,09	2.582	65	2,58	2.653	71	2,75	2.705	52	1,96
España	238.278	1.137	0,48	238.936	658	0,28	239.600	664	0,28	239.801	201	0,08	240.010	209	0,09	240.304	294	0,12	240.326	394	0,16
Guatemala	4.145	191	4,83	4.348	203	4,90	4.607	259	5,96	4.739	132	2,87	5.087	348	7,34	5.336	249	4,89	5.586	250	4,69
Honduras	4.640	239	5,43	4.752	112	2,41	4.886	134	2,82	5.094	208	4,26	5.202	108	2,12	5.362	160	3,08	5.527	165	3,08
México	78.023	3.463	4,64	81.400	3.377	4,33	84.627	3.227	3,96	87.512	2.885	3,41	90.664	3.152	3,60	93.435	2.771	3,06	97.326	3.891	4,16
Nicaragua	885	126	16,60	885	0	0,00	885	0	0,00	885	0	0,00	885	0	0,00	950	65	7,34	1.309	359	37,79
Panamá	11.728	281	2,45	12.131	403	3,44	12.531	400	3,30	13.018	487	3,89	13.463	445	3,42	13.837	374	2,78	14.095	258	1,86
Paraguay	900	16	1,81	917	17	1,89	964	47	5,13	986	22	2,28	995	9	0,91	1.013	18	1,81	1.070	57	5,63
Perú	135.905	6.154	4,74	141.779	5.874	4,32	148.285	6.506	4,59	155.671	7.386	4,98	164.476	8.805	5,66	170.039	5.563	3,38	174.884	4.845	2,85
Portugal	31.596	304	0,97	31.946	350	1,11	32.203	257	0,80	32.500	297	0,92	32.700	200	0,62	32.895	195	0,60	33.261	366	1,11
República Dominicana	16.068	345	2,19	16.531	463	2,88	16.908	377	2,28	17.285	377	2,23	17.572	287	1,66	17.752	180	1,02	18.040	288	1,62
Uruguay	803	14	1,77	811	8	1,00	816	5	0,62	821	5	0,61	823	2	0,24	825	2	0,24	826	1	0,12
Venezuela	1.245	34	2,81	1.327	82	6,59	1.370	43	3,24	1.459	89	6,50	1.510	51	3,50	1.662	152	10,07	1.819	157	9,45

Fuente: OMS y Elaboración propia.

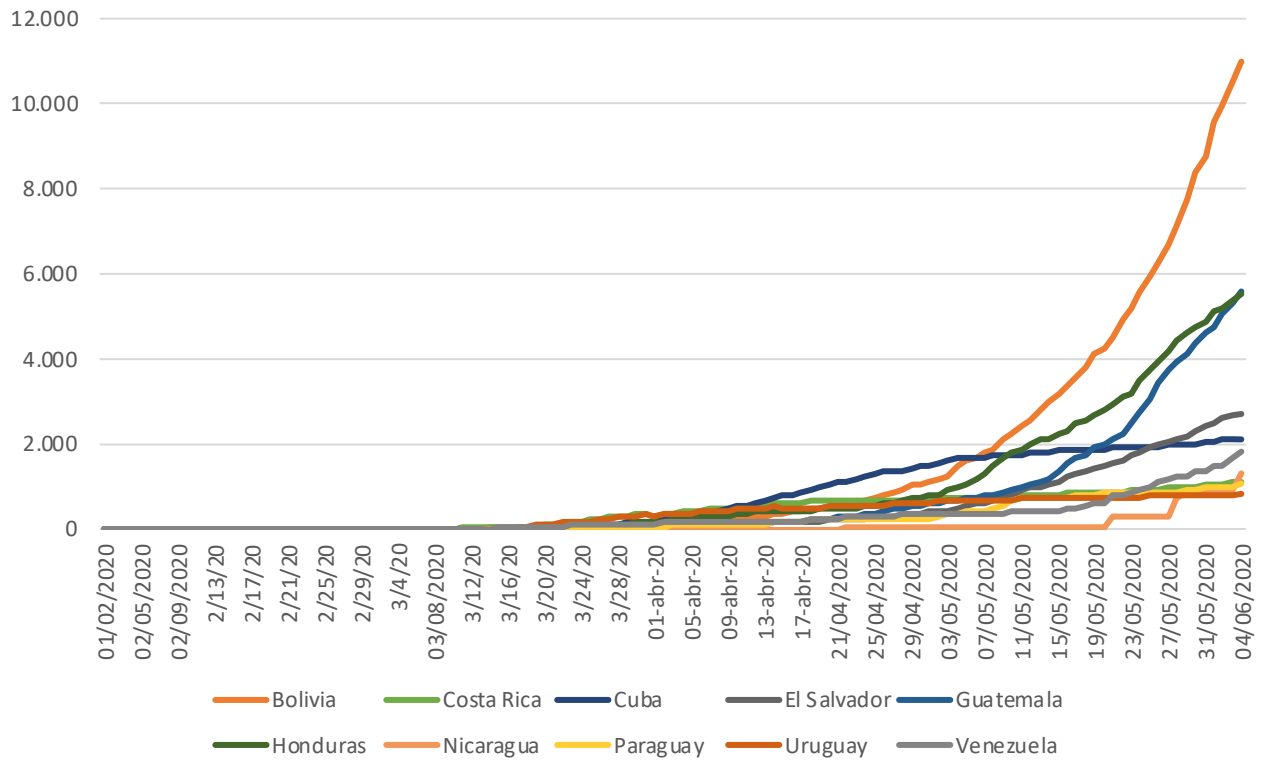
Evolución intradiaria de fallecidos totales (según datos OMS)

29 de mayo al 04 de junio 2020

País	29-may-20			30-may-20			31-may-20			01-jun-20			02-jun-20			03-jun-20			04-jun-20		
	muerdes totales	muerdes nuevos	Tasa de evolución intradiaria	muerdes totales	muerdes nuevos	Tasa de evolución intradiaria	muerdes totales	muerdes nuevos	Tasa de evolución intradiaria	muerdes totales	muerdes nuevos	Tasa de evolución intradiaria	muerdes totales	muerdes nuevos	Tasa de evolución intradiaria	muerdes totales	muerdes nuevos	Tasa de evolución intradiaria	muerdes totales	muerdes nuevos	Tasa de evolución intradiaria
Argentina	501	9	1,83	510	9	1,80	510	0	0,00	530	20	3,92	541	11	2,08	560	19	3,51	570	10	1,79
Bolivia	280	6	2,19	293	13	4,64	300	7	2,39	310	10	3,33	313	3	0,97	343	30	9,58	376	33	9,62
Brasil	25.598	1.086	4,43	26.754	1.156	4,52	27.878	1.124	4,20	28.834	956	3,43	29.314	480	1,66	29.937	623	2,13	31.199	1.262	4,22
Chile	890	49	5,83	944	54	6,07	997	53	5,61	1.054	57	5,72	1.113	59	5,60	1.188	75	6,74	1.275	87	7,32
Colombia	803	27	3,48	822	19	2,37	853	31	3,77	890	37	4,34	939	49	5,51	969	30	3,19	1.009	40	4,13
Costa Rica	10	0	0,00	10	0	0,00	10	0	0,00	10	0	0,00	10	0	0,00	10	0	0,00	10	0	0,00
Cuba	82	0	0,00	82	0	0,00	83	1	1,22	83	0	0,00	83	0	0,00	83	0	0,00	83	0	0,00
Ecuador	3.313	38	1,16	3.334	21	0,63	3.334	0	0,00	3.358	24	0,72	3.358	0	0,00	3.438	80	2,38	3.486	48	1,40
El Salvador	39	2	5,41	42	3	7,69	44	2	4,76	46	2	4,55	46	0	0,00	46	0	0,00	51	5	10,87
España	29.037	1	0,00	29.039	2	0,01	29.043	4	0,01	29.045	2	0,01	29.858	813	2,80	29.858	0	0,00	27.940	0	0,00
Guatemala	68	5	7,94	80	12	17,65	90	10	12,50	102	12	13,33	108	6	5,88	116	8	7,41	123	7	6,03
Honduras	194	6	3,19	196	2	1,03	199	3	1,53	201	2	1,01	212	11	5,47	217	5	2,36	225	8	3,69
México	8.597	463	5,69	9.044	447	5,20	9.415	371	4,10	9.779	364	3,87	9.930	151	1,54	10.167	237	2,39	10.637	470	4,62
Nicaragua	35	0	0,00	35	0	0,00	35	0	0,00	35	0	0,00	35	0	0,00	35	0	0,00	46	11	31,43
Panamá	315	2	0,64	320	5	1,59	326	6	1,88	330	4	1,23	336	6	1,82	344	8	2,38	352	8	2,33
Paraguay	11	0	0,00	11	0	0,00	11	0	0,00	11	0	0,00	11	0	0,00	11	0	0,00	11	0	0,00
Perú	3.983	195	5,15	4.099	116	2,91	4.230	131	3,20	4.371	141	3,33	4.506	135	3,09	4.634	128	2,84	4.767	133	2,87
Portugal	1.369	13	0,96	1.383	14	1,02	1.396	13	0,94	1.410	14	1,00	1.424	14	0,99	1.436	12	0,84	1.447	11	0,77
República Dominicana	485	11	2,32	488	3	0,62	498	10	2,05	502	4	0,80	502	0	0,00	515	13	2,59	516	1	0,19
Uruguay	22	0	0,00	22	0	0,00	22	0	0,00	22	0	0,00	22	0	0,00	23	1	4,55	23	0	0,00
Venezuela	11	0	0,00	11	0	0,00	14	3	27,27	14	0	0,00	14	0	0,00	17	3	21,43	18	1	5,88

Fuente: OMS y Elaboración propia.

EVOLUCIÓN ACUMULADA CASOS TOTALES DIAGNÓSTICADOS



EVOLUCIÓN ACUMULADA CASOS TOTALES DIAGNÓSTICADOS

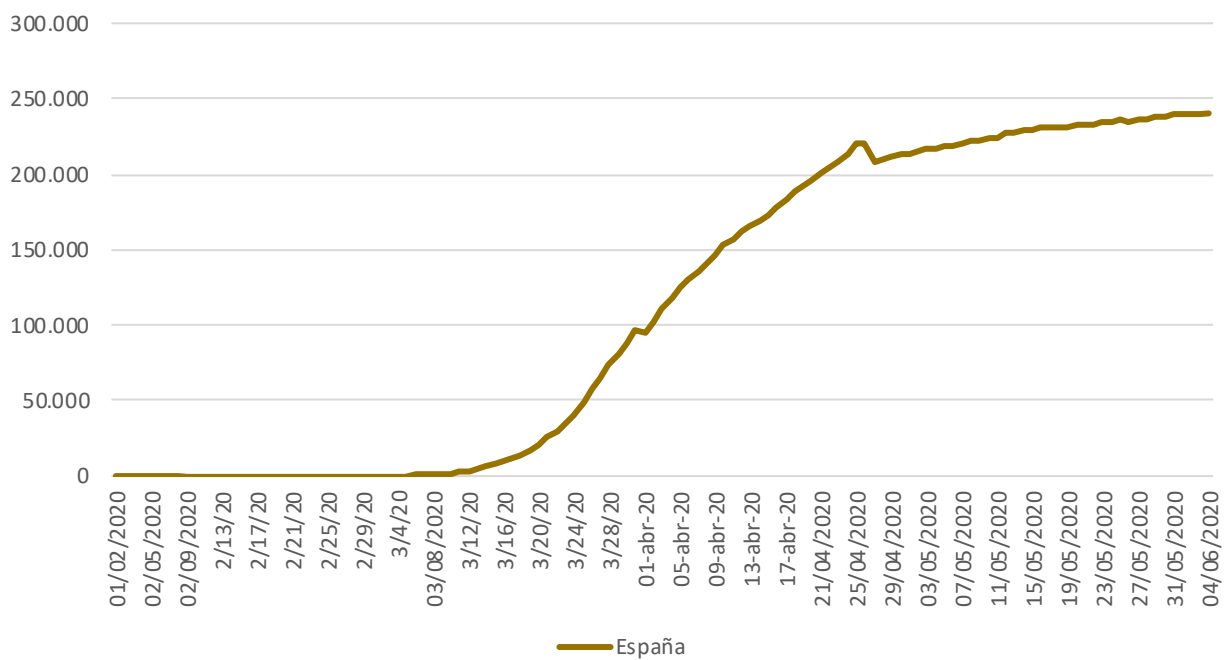
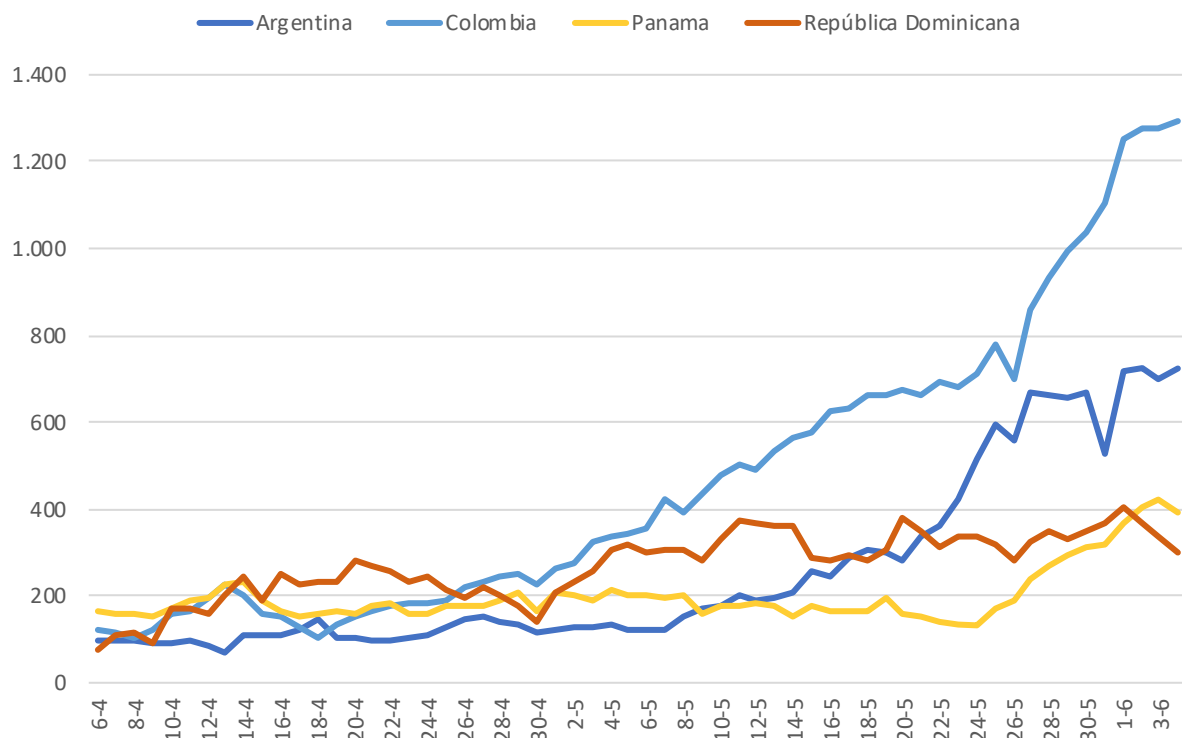
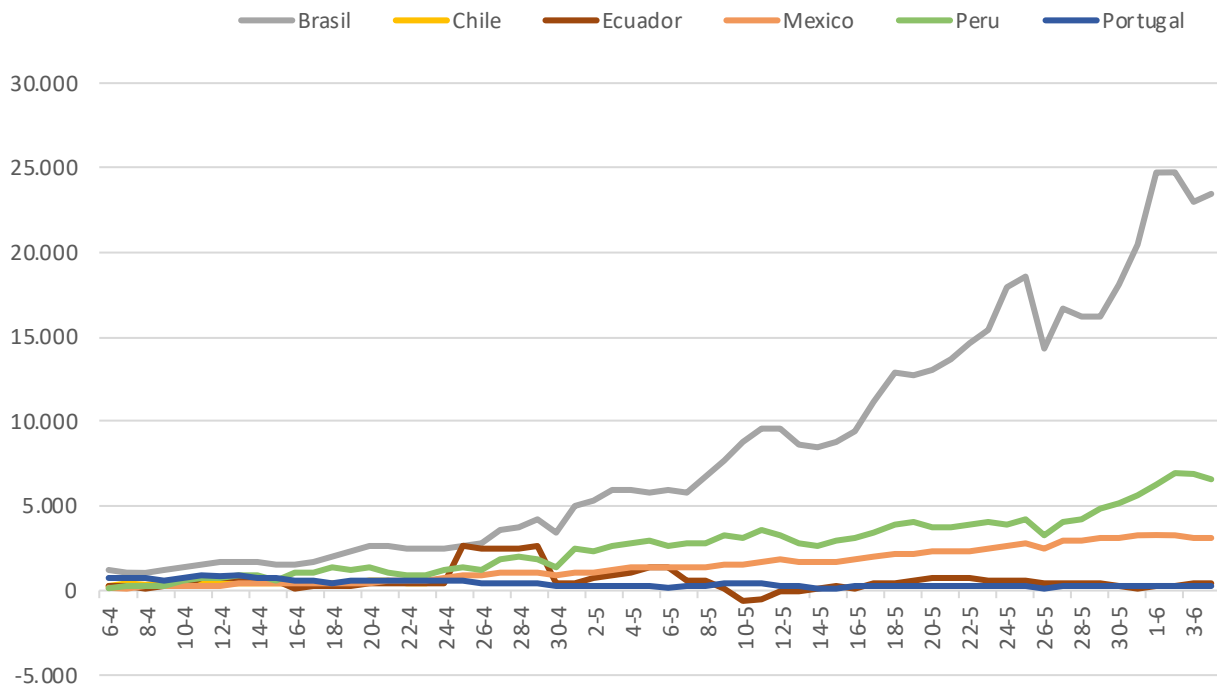


Gráfico de evolución por medias móviles de casos nuevos según OMS. (Elaboración propia. Agrupados por intervalos de número medio de casos cada cinco días)



Monitoreo y Recopilación

Monitoreo y Recopilación

