

INFO Situación COVID 19 América Latina

17-23 abril 2020

Declaración y primeras medidas públicas (Situación a 23-4-2020)

	Declaración pública	Primeras medidas públicas/ Cuarentena/suspensión de actividad	Fecha del primer caso confirmado	Fecha declarada en la que se superaron los 100 casos
Argentina	Emergencia sanitaria	03-20-2020	03-30-2020	20-03-2020
Bolivia	Emergencia sanitaria	03-25-2020	11-03-2020	
Brasil*	Estado de calamidad pública		26-02-2020	13-03-2020
Chile	Estado de catástrofe	03-18-2020	03-03-2020	16-03-2020
Colombia	Estado de emergencia	03-24-2020	06-03-2020	19-03-2020
Costa Rica	Estado de emergencia	03-12-2020	06-02-2020	21-03-2020
Cuba		03-23-2020		
Ecuador	Estado de excepción	16-03-2020	29-02-2020	17-03-2020
El Salvador	Estado de excepción	11-03-2020	18-03-2020	
España	Estado de alarma	15-03-2020		
Guatemala	Estado de calamidad pública	06-03-2020	13-03-2020	
Haiti	Estado de emergencia	19-03-2020	19-03-2020	
Honduras	Estado de excepción	03-16-2020	11-03-2020	
México*		20-03-2020	28-02-2020	19-03-2020
Nicaragua				
Panamá		16-03-2020		
Paraguay	Estado de emergencia sanitario	09-03-2020		
Perú	Estado de emergencia nacional	03-15-2020	06-03-2020	17-03-2020
Portugal	Estado de emergencia nacional	03-19-2020		
Rep. Dominicana	Estado de emergencia nacional	03-20-2020	01-03-2020	21-03-2020
Uruguay	Emergencia sanitaria	13-03-2020		
Venezuela	Estado de alarma	17-03-2020	13-03-2020	26-03-2020

Fuente: BID, SEGIB y BBC.

Situación modos de transmisión según país (datos 23/04/2020)

País	Clasificación tipo de transmisión
Argentina	Transmisión comunitaria
Bolivia	Transmisión comunitaria
Brasil	Transmisión comunitaria
Chile	Transmisión comunitaria
Colombia	Transmisión comunitaria
Costa Rica	Transmisión comunitaria
Cuba	Transmisión comunitaria
Ecuador	Transmisión comunitaria
El Salvador	Transmisión comunitaria
España	Transmisión comunitaria
Guatemala	Transmisión comunitaria
Haiti	Solo casos importados
Honduras	Transmisión comunitaria
Jamaica	Transmisión comunitaria
México	Transmisión comunitaria
Nicaragua	Solo casos importados
Panamá	Transmisión comunitaria
Paraguay	Transmisión comunitaria
Peru	Transmisión comunitaria
Portugal	Transmisión comunitaria
República Dominicana	Transmisión comunitaria
Trinidad y Tobago	Transmisión comunitaria
Uruguay	Transmisión comunitaria
Venezuela	Transmisión comunitaria

Fuente: OMS.

Evolución intradiaria de casos totales declarados (según datos OMS)

16-23 abril 2020

País	17-abr-20			18-abr-20			19-abr-20			20-abr-20			21-abr-20			22-abr-20			23-abr-20		
	casos totales	casos nuevos	Tasa Evolución intradiaria	casos totales	casos nuevos	Tasa Evolución intradiaria	casos totales	casos nuevos	Tasa Evolución intradiaria	casos totales	casos nuevos	Tasa Evolución intradiaria	casos totales	casos nuevos	Tasa Evolución intradiaria	casos totales	casos nuevos	Tasa Evolución intradiaria	casos totales	casos nuevos	Tasa Evolución intradiaria
Argentina	2.598	121	4,88	2.694	96	3,70	2.784	90	3,34	2.839	55	1,98	2.960	121	4,26	3.073	113	3,82	3.197	124	4,04
Bolivia	441	44	11,08	465	24	5,44	493	28	6,02	520	27	5,48	564	44	8,46	598	34	6,03	609	11	1,84
Brasil	28.320	3.058	12,11	30.425	2.105	7,43	33.682	3.257	10,71	36.599	2.917	8,66	38.654	2.055	5,61	40.581	1.927	4,99	43.079	2.498	6,16
Chile	8.807	534	6,45	9.252	445	5,05	9.730	478	5,17	10.888	1.158	11,90	10.507	0	0,00	10.832	325	3,09	11.296	464	4,28
Colombia	3.105	126	4,23	3.233	128	4,12	3.439	206	6,37	3.621	182	5,29	3.792	171	4,72	3.977	185	4,88	4.149	172	4,32
Costa Rica	626	8	1,29	642	16	2,56	649	7	1,09	655	6	0,92	660	5	0,76	662	2	0,30	669	7	1,06
Cuba	862	48	5,90	923	61	7,08	986	63	6,83	1.035	49	4,97	1.087	52	5,02	1.137	50	4,60	1.189	52	4,57
Ecuador	8.225	367	4,67	8.450	225	2,74	9.022	572	6,77	9.468	446	4,94	10.128	660	6,97	10.398	270	2,67	10.850	452	4,35
El Salvador	164	5	3,14	177	13	7,93	190	13	7,34	201	11	5,79	218	17	8,46	225	7	3,21	237	12	5,33
España	182.816	5.183	2,92	188.068	5.252	2,87	191.726	3.658	1,95	195.944	4.218	2,20	200.210	4.266	2,18	204.178	3.968	1,98	208.389	4.211	2,06
Guatemala	196	16	8,89	214	18	9,18	235	21	9,81	257	22	9,36	289	32	12,45	294	5	1,73	316	22	7,48
Honduras	426	7	1,67	442	16	3,76	457	15	3,39	472	15	3,28	477	5	1,06	494	17	3,56	510	16	3,24
Mexico	5.847	448	8,30	6.297	450	7,70	6.875	578	9,18	7.497	622	9,05	8.261	764	10,19	8.772	511	6,19	9.501	729	8,31
Nicaragua	9	0	0,00	9	0	0,00	9	0	0,00	9	0	0,00	9	0	0,00	10	1	11,11	10	0	0,00
Panamá	3.751	177	4,95	4.016	265	7,06	4.210	194	4,83	4.273	63	1,50	4.467	194	4,54	4.658	191	4,28	4.821	163	3,50
Paraguay	174	13	8,07	199	25	14,37	202	3	1,51	206	4	1,98	208	2	0,97	208	0	0,00	213	5	2,40
Peru	11.475	1.172	11,38	13.489	2.014	17,55	13.489	0	0,00	14.420	931	6,90	15.628	1.208	8,38	16.325	697	4,46	17.837	1.512	9,26
Portugal	18.841	750	4,15	19.022	181	0,96	19.685	663	3,49	20.206	521	2,65	20.863	657	3,25	21.379	516	2,47	21.982	603	2,82
República	3.755	141	3,90	4.126	371	9,88	4.335	209	5,07	4.680	345	7,96	4.964	284	6,07	5.044	80	1,61	5.300	256	5,08
Uruguay	493	1	0,20	502	9	1,83	508	6	1,20	517	9	1,77	528	11	2,13	535	7	1,33	543	8	1,50
Venezuela	197	4	2,07	204	7	3,55	204	0	0,00	228	24	11,76	256	28	12,28	285	29	11,33	288	3	1,05

Fuente OMS y Elaboración propia.

Evolución intradiaria de fallecidos totales (según datos OMS)

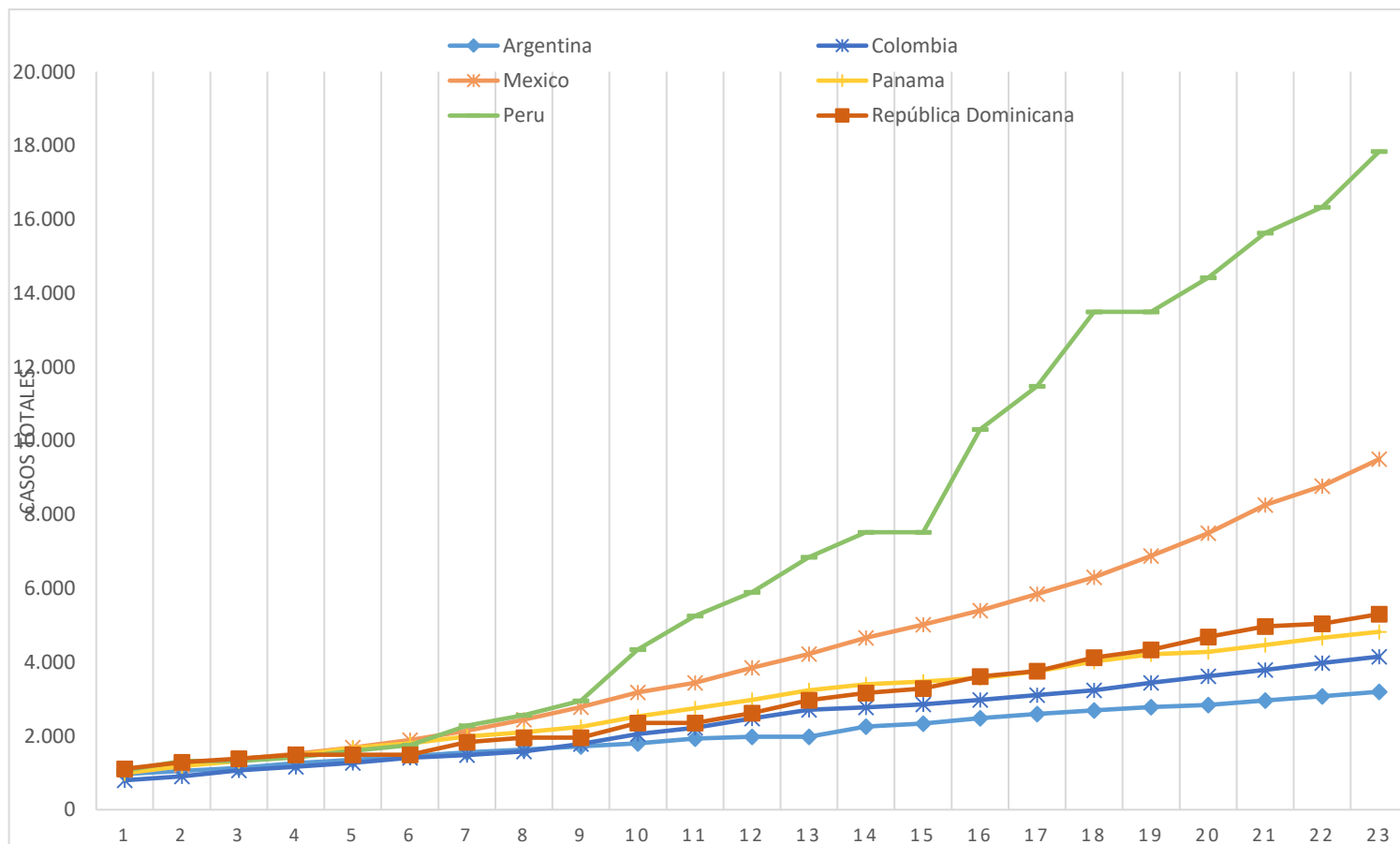
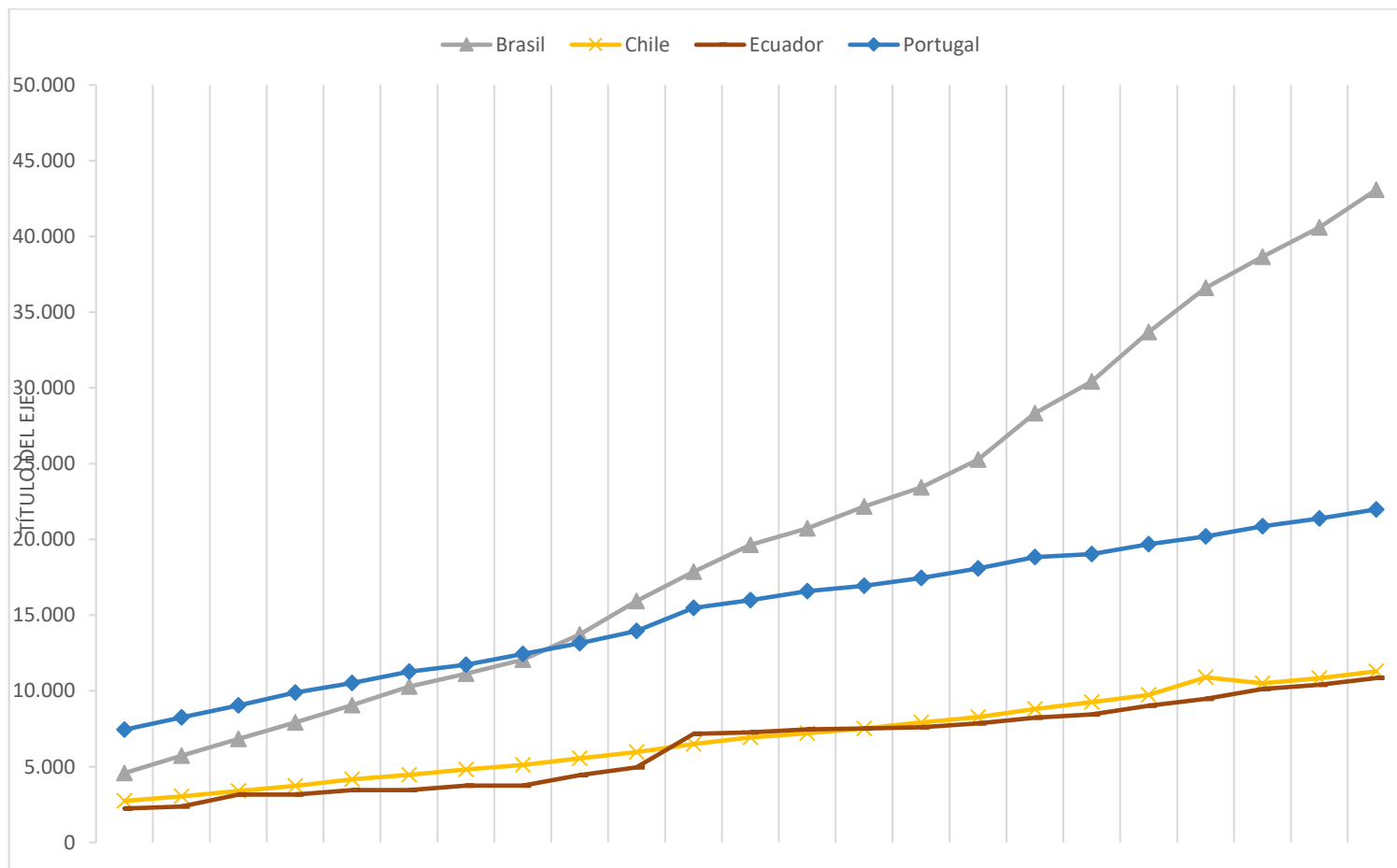
17-23 abril 2020

País	17-abr-20			18-abr-20			19-abr-20			20-abr-20			21-abr-20			22-abr-20			23-abr-20		
	muerdos totales	nuevos	Tasa de evolución intradiaria	muerdos totales	nuevos	Tasa de evolución intradiaria	muerdos totales	nuevos	Tasa de evolución intradiaria	muerdos totales	nuevos	Tasa de evolución intradiaria	muerdos totales	nuevos	Tasa de evolución intradiaria	muerdos totales	nuevos	Tasa de evolución intradiaria	muerdos totales	nuevos	Tasa de evolución intradiaria
Argentina	115	7	6,48	122	7	6,09	129	7	5,74	132	3	2,33	136	4	3,03	145	9	6,62	152	7	4,83
Bolivia	29	1	3,57	31	2	6,90	31	0	0,00	32	1	3,23	33	1	3,13	34	1	3,03	37	3	8,82
Brasil	1.736	204	13,32	1.924	188	10,83	2.141	217	11,28	2.347	206	9,62	2.462	115	4,90	2.575	113	4,59	2.741	166	6,45
Chile	105	11	11,70	116	11	10,48	126	10	8,62	133	7	5,56	139	6	4,51	147	8	5,76	160	13	8,84
Colombia	131	4	3,15	144	13	9,92	153	9	6,25	166	13	8,50	179	13	7,83	189	10	5,59	196	7	3,70
Costa Rica	4	1	33,33	4	0	0,00	4	0	0,00	4	0	0,00	5	1	25,00	6	1	20,00	6	0	0,00
Cuba	27	3	12,50	31	4	14,81	32	1	3,23	34	2	6,25	36	2	5,88	38	2	5,66	40	2	5,26
Ecuador	403	15	3,87	421	18	4,47	456	35	8,31	474	18	3,95	507	33	6,96	520	13	2,56	537	17	3,27
El Salvador	6	0	0,00	7	1	16,67	7	0	0,00	7	0	0,00	7	0	0,00	7	0	0,00	7	0	0,00
España	19.130	551	2,97	19.478	348	1,82	20.043	565	2,90	20.453	410	2,05	20.852	399	1,95	21.282	430	2,06	21.717	435	2,04
Guatemala	5	0	0,00	7	2	40,00	7	0	0,00	7	0	0,00	7	0	0,00	9	2	28,57	8	0	0,00
Honduras	35	4	12,90	41	6	17,14	46	5	12,20	46	0	0,00	46	0	0,00	46	0	0,00	46	0	0,00
Mexico	449	43	10,59	486	37	8,24	546	60	12,35	650	104	19,05	686	36	5,54	712	26	3,79	857	145	20,37
Nicaragua	1	0	0,00	1	0	0,00	1	0	0,00	1	0	0,00	2	1	100,00	2	0	0,00	2	0	0,00
Panamá	103	8	8,42	109	6	5,83	115	6	5,50	120	5	4,35	126	6	5,00	136	10	7,94	141	5	3,68
Paraguay	8	0	0,00	8	0	0,00	8	0	0,00	8	0	0,00	8	0	0,00	8	0	0,00	9	1	12,50
Peru	254	24	10,43	300	46	18,11	300	0	0,00	348	48	16,00	400	52	14,94	445	45	11,25	484	39	8,76
Portugal	629	30	5,01	657	28	4,45	687	30	4,57	714	27	3,93	735	21	2,94	762	27	3,67	785	23	3,02
República	196	7	3,70	200	4	2,04	217	17	8,50	226	9	4,15	235	9	3,98	245	10	4,26	260	15	6,12
Uruguay	9	1	12,50	9	0	0,00	9	0	0,00	9	0	0,00	10	1	11,11	10	0	0,00	12	2	20,00
Venezuela	9	0	0,00	9	0	0,00	9	0	0,00	9	0	0,00	9	0	0,00	10	1	11,11	10	0	0,00

Fuente OMS y Elaboración propia.

Gráfico de evolución acumulada desde 1 de abril 2020

(Elaboración propia. Agrupados por intervalos de número de casos totales según OMS)



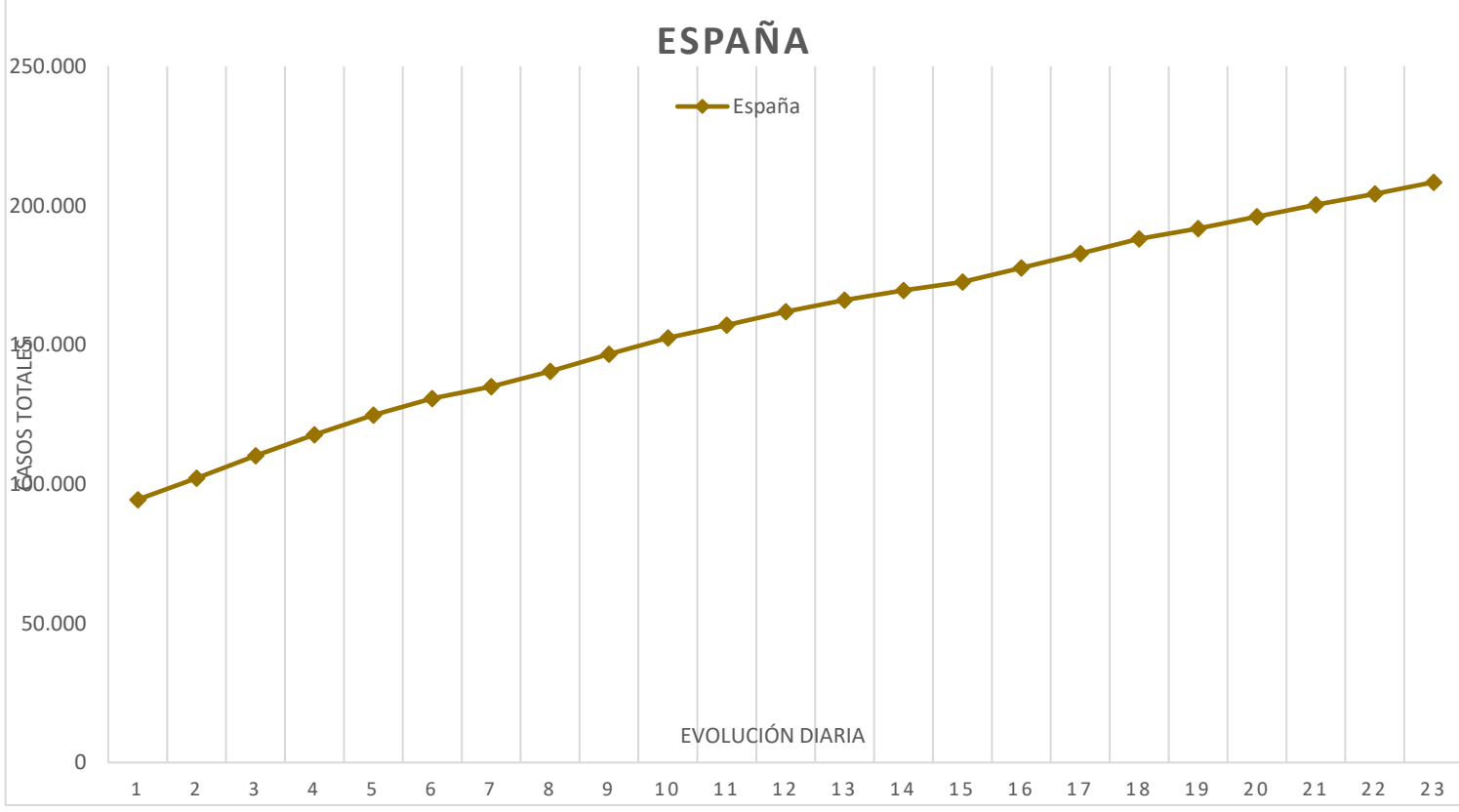
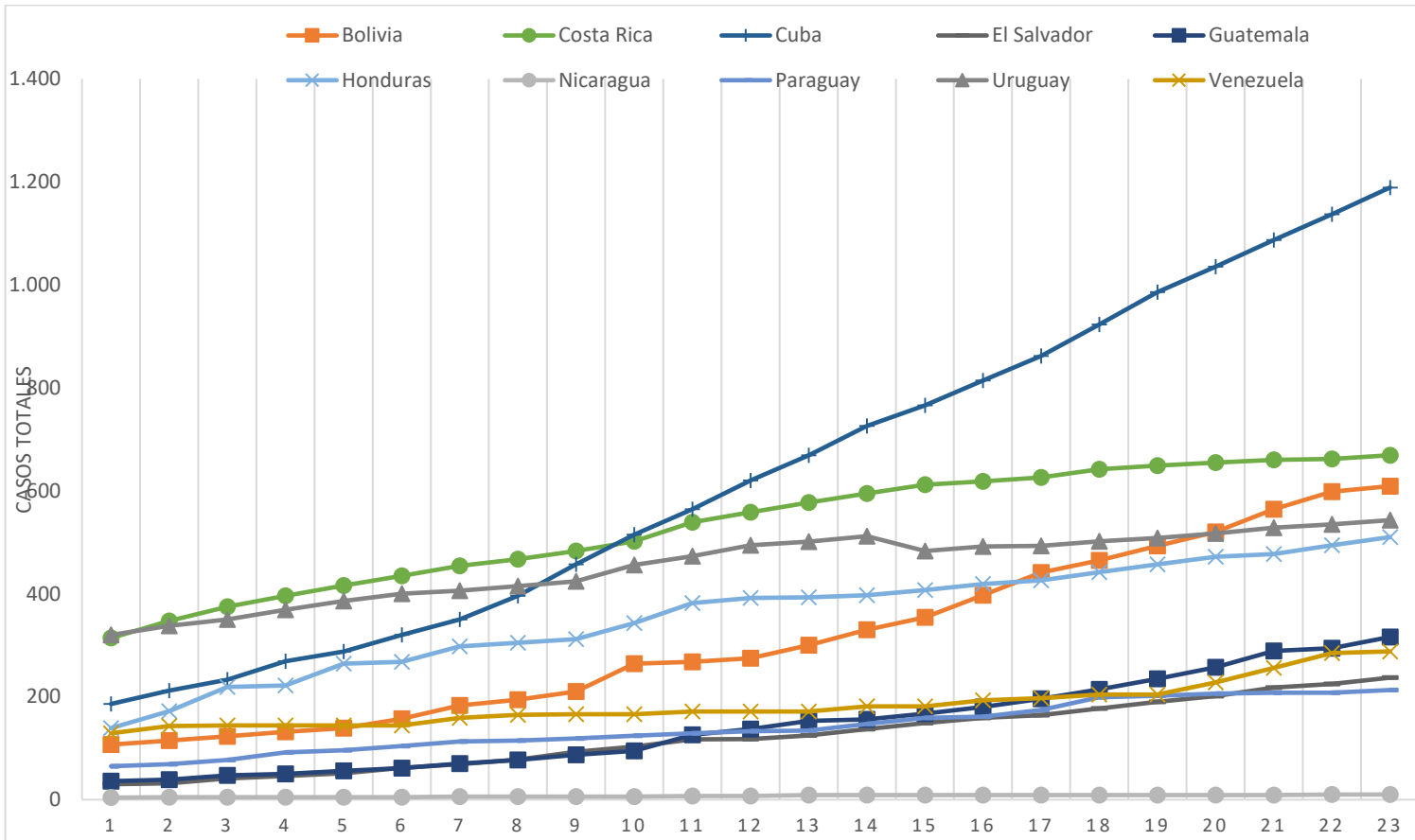


Gráfico de evolución por medias móviles de casos nuevos según OMS.
 (Elaboración propia. Agrupados por intervalos de número medio de casos cada cinco días)

