



XXI
master
***EN PREVENCIÓN Y
PROTECCIÓN DE
RIESGOS LABORALES***

Vía Internet

Guía del alumno
Febrero – octubre 2011

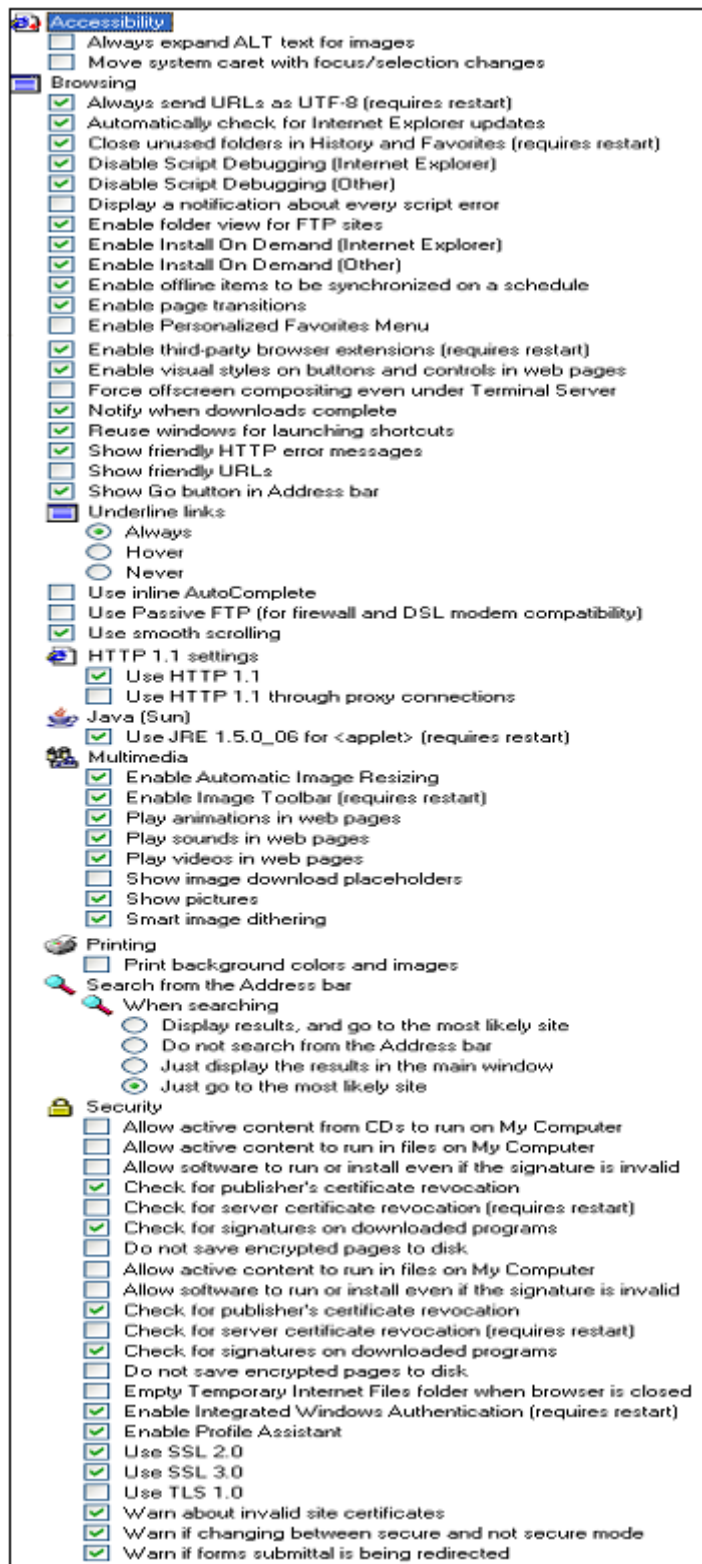
Requisitos mínimos de equipamiento informático:

- ❖ Windows 98 o superior.
- ❖ Navegador Netscape 4.5 o superior o Explorer 4.01 o superior.
- ❖ Para la correcta visualización del material se recomienda una resolución de pantalla de 800 x 600 (propiedades de pantalla de Windows) y tamaño de fuente normal (tamaño de texto de las opciones de su explorador).
- ❖ Debe tener las opciones de java y de java script activadas (herramientas de su navegador de internet activadas).
- ❖ Memoria RAM de 64 Mb y memoria de vídeo 2 Mb.
- ❖ Es necesario desactivar el bloqueador de elementos emergentes. Se hace desde el menú Explorer - Herramientas- "Desactivar elementos emergentes".

Plataforma de formación.

La arquitectura del campus se sustenta en tecnología 100% Microsoft.

A la derecha se le exponen los comandos recomendables, que debe tener activados / desactivados en su explorer para una correcta visualización de los gráficos, imágenes, dibujos que puedan aparecer en los contenidos del curso.



ÍNDICE

Presentación

1. Organización del Master
2. Objetivos del Master
3. Organización y contenidos del Master
4. Metodología didáctica
 - 4.1 Presentación de la formación a través de Internet
 - 4.2 Estructura de los contenidos
 - 4.3 Descripción funcional del curso
 - 4.4 Evaluación
 - 4.5 Actividades complementarias
 - 4.6 Material didáctico
 - 4.7 Diploma
5. Calendario de acceso a cada módulo
6. Sistema de tutorías
7. Sistema de evaluación
 - 7.1. Evaluación continuada
 - 7.2. Evaluación final
8. Dirección y coordinación

Presentación

La Organización Iberoamericana de Seguridad Social (O.I.S.S.) y la Universidad de Alcalá (Madrid), desean darle la bienvenida por su decisión de iniciar con nosotros este Master en Prevención y Protección de Riesgos Laborales. El curso se desarrolla íntegramente vía Internet, sobre una plataforma de última generación con el apoyo permanente de monitores y tutores.

El grupo de monitores y tutores que participa en este Curso superior está formado por expertos en la prevención y protección de riesgos laborales, formados en la realidad del día a día, y avalados por una dilatada experiencia en la docencia de esta disciplina. Ellos le acompañarán y asesorarán como tutores a lo largo de la realización del curso.

El motivo de utilizar la vía Internet para el desarrollo de este Curso, no es otro que aprovechar lo que las nuevas tecnologías nos aportan y así poder llegar a todas aquellas personas que por diferentes causas no les es posible acceder a la formación tradicional.



Hemos realizado un gran esfuerzo de adaptación a este medio con una metodología progresiva que le permitirá ir poco a poco asimilando su aprendizaje. Sólo nos queda esperar que le resulte atractivo y fácil de seguir en sus diferentes etapas hasta su realización final.

En esta Guía se informa detalladamente del desarrollo del Curso: objetivos, contenidos, horario de tutorías, la forma de acceder a ellas, etc.

Aunque su esfuerzo en la realización del mismo es la parte más importante, las entidades implicadas en el mismo han desarrollado un método didáctico teórico-práctico atractivo, para que su estudio le resulte realmente eficaz.

1. Organización del Master

El Master de Prevención y Protección de Riesgos Laborales se desarrolla durante 10 meses en dos fases: una a distancia vía Internet y otra presencial.

Inicio La fase a distancia del Master comienza a partir del 7 de Febrero de 2011, tras haber recibido las correspondientes contraseñas de acceso al mismo, y finalizará en Septiembre de 2011.



La modalidad presencial se llevará a cabo en Madrid (España) en el mes de Octubre de 2011, notificándosele oportunamente cualquier cambio antes 31 julio de 2011, y solo tendrán acceso a ella los alumnos que superen la fase de formación a distancia.

Duración Tiene una duración equivalente a 900 horas. Para alcanzar esta duración, se estima una dedicación real entorno al doble de horas entre navegación y estudio de los textos que se le proporcionan.

A fin de cumplir estos objetivos para cada uno de los Módulos del Master se ha establecido una fecha de acceso.

Contenido El curso está dividido en varias unidades didácticas, con la siguiente distribución:

- Parte Común:
 - **MPRL11-PRL** – Prevención de Riesgos Laborales - 10 módulos
 - **MPRL11-SS** – Seguridad Social y Protección de riesgos Profesionales - 4 módulos
- Especialidad preventiva, de las que el alumno tendrá que elegir una entre las siguientes en el momento de la inscripción.
 - **MPRL11-SEG**; Especialidad de Seguridad Laboral – 4 módulos
 - **MPRL11-HIG**; Especialidad de Higiene Industrial – 5 módulos
 - **MPRL11-ERG**; Especialidad de Ergonomía y Psicología Aplicada – 5 módulos

Desarrollo Periódicamente se irán habilitando un grupo de módulos con objeto de temporizar de forma adecuada el proceso de formación.

Cada vez que se finalice una unidad de curso se habilitará la siguiente correspondientes, según lo indicado en el punto anterior.

Distribución de las horas

Las 900 horas del Master equivalen a 90 créditos que se distribuyen: 70 créditos para la formación a distancia (70 horas) y 20 para la formación presencial.

Titulación

Cuando finalice el Master en su parte teórica y práctica, tras superar las pruebas continuas y la defensa de la tesis en la fase presencial, Vd. obtendrá el título de "Master Universitario en Prevención y Protección de Riesgos Laborales" que le será expedido conjuntamente por la Organización Iberoamericana de Seguridad Social (O.I.S.S.) y la Universidad de Alcalá (España).

2. Objetivos del Master

Objetivos Generales Los objetivos generales que se persiguen con la realización de este Master son:

- Ofrecer en el ámbito de los países que conforman la Comunidad Iberoamericana una formación que permita desarrollar a los participantes, entre otras las siguientes funciones:
 - ❖ Promover la prevención en las empresas.
 - ❖ Realizar evaluaciones de riesgos.
 - ❖ Planificar la actividad preventiva.
 - ❖ Evaluar, y en su caso, efectuar el cumplimiento de los programas establecidos para el control y reducción de riesgos.
 - ❖ Desarrollar actividades de información y formación de los trabajadores.
- Integrar la prevención de riesgos en la gestión global de la empresa y transmitirla desde la dirección, y en cascada, a todos los niveles de la empresa.
- Conocer los modelos internacionales de los sistemas de Seguridad Social, su gestión, sus instrumentos de predicción, la planificación financiera actuarial, etc.



Objetivos Específicos Proporcionar conocimientos sobre prevención de riesgos laborales para promover conductas y hábitos de trabajo seguros. Para ello, en este curso va a:

- Estudiar exhaustivamente la legislación actual sobre Prevención de Riesgos.
- Conocer en profundidad las técnicas de Seguridad, Higiene, Ergonomía y Psicosociología, para poder implantarlas en su empresa.
- Analizar y poner en práctica la gestión de la prevención.
- Analizar la protección y gestión de la Seguridad Social en el ámbito internacional.
- Aprender las técnicas de formación y comunicación para saber transmitir motivando a los trabajadores.



También, la presente acción formativa pretende:

- Formar a especialistas en prevención de riesgos para que posean criterios y técnicas comunes en la aplicación de la prevención.
- Especialización en la disciplina preventiva elegida.
- Servir como centro de consulta y apoyo para los futuros técnicos de prevención.

3. Organización y contenidos del Master

Contenido

Tal y como se ha indicado, el contenido del máster está estructurado en dos partes una común con las siguientes unidades de curso:

- ✚ **MPRL11PRL** - XI MASTER DE PREVENCION Y PROTECCION DE RIESGOS PROFESIONALES - **Parte común de Prevención de Riesgos Laborales.**
- ✚ **MPRL11SS** - XI MASTER DE PREVENCION Y PROTECCION DE RIESGOS PROFESIONALES - **Seguridad Social y Protección de Riesgos Profesionales.**

Y la correspondiente especialidad elegida por el alumno, que será una de entre:

- ✚ **MPRL11SEG** - XI MASTER DE PREVENCION Y PROTECCION DE RIESGOS PROFESIONALES - **Especialidad de Seguridad Laboral**
- ✚ **MPRL11HIG** - XI MASTER DE PREVENCION Y PROTECCION DE RIESGOS PROFESIONALES - **Especialidad de Higiene Industrial**
- ✚ **MPRL11ERG** - XI MASTER DE PREVENCION Y PROTECCION DE RIESGOS PROFESIONALES - **Especialidad de Ergonomía y Psicología Aplicada.**

Los temarios de cada unidad de curso y sus respectivos módulos son:

MPRL11PRL - XI MASTER DE PREVENCION Y PROTECCION DE RIESGOS PROFESIONALES - **Parte común de Prevención de Riesgos Laborales.**

Módulo 1

Fundamentos de la Técnica de mejora de las condiciones de trabajo

- Condiciones de trabajo.
- Riesgos laborales.
- Daños derivados del trabajo.
- Prevención y protección.
- Técnicas de prevención de riesgos laborales.



Módulo 2 **Ámbito jurídico de la prevención**

- Nociones de derecho del trabajo.
- Legislación básica de relaciones laborales.
- Sistema español de la Seguridad Social.
- Organización normativa y responsabilidades en materia de prevención de riesgos laborales.



Módulo 3 **Técnicas de prevención de riesgos laborales. Seguridad Laboral**

- Análisis y evaluación general de riesgos.
- Análisis estadísticos e investigación de accidentes.
- Señalización.
- Equipos de protección individual.
- Planes de emergencia.
- Máquinas y herramientas.
- Lugares y espacios de trabajo.



Módulo 4 **Técnicas de prevención de riesgos laborales. Seguridad Laboral**

- Manipulación, almacenamiento y transporte.
- Riesgos eléctricos.
- Riesgos de incendios.
- Productos químicos.
- Soldadura oxiacetilénica y eléctrica.
- Residuos tóxicos y peligrosos.
- Inspecciones de seguridad.
- Medidas preventivas de eliminación y reducción de riesgos.



Módulo 5 **Higiene Industrial**

- Higiene industrial: conceptos y objetivos. Agentes químicos.
- Higiene Industrial: Agentes físicos y biológicos.



Módulo 6 **Medicina del trabajo**

- Conceptos básicos, objetivos y funciones. Patologías de origen laboral.
- Vigilancia de la salud.
- Promoción de la salud en la empresa.
- Epidemiología laboral e investigación epidemiológica.
- Planificación e información sanitaria.
- Socorrismo y primeros auxilios.



Módulo 7 Ergonomía y Psicosociología


- Condiciones ambientales en Ergonomía.
- Carga física de trabajo.
- Carga mental de trabajo.
- Factores psicosociales.
- Estructura de la organización de la empresa.
- El estrés y otros trastornos psicosociales.



Módulo 8 Otras actuaciones en materia de prevención de riesgos. Formación y Comunicación

Formación:

- Análisis y necesidades formativas.
- Planes y programas.
- Técnicas educativas.
- Seguimiento y evaluación.



Técnicas de comunicación, información y negociación:

- La comunicación en prevención, canales y tipos.
- Información. Condiciones de eficacia.
- Técnicas de negociación.

Módulo 9 Gestión en la Prevención de riesgos laborales

Planificación y organización de la prevención:

- Gestión de sectores especiales.
- La auditoría del sistema de prevención de riesgos laborales en la empresa.



Módulo 10 Técnicas afines

- Seguridad del producto.
- Sistemas de gestión de calidad.
- Gestión medioambiental.
- Seguridad industrial y prevención de riesgos patrimoniales.
- Seguridad vial.



MPRL11PRL - XI MASTER DE PREVENCION Y PROTECCION DE RIESGOS PROFESIONALES - Seguridad Social y Protección de Riesgos Profesionales.

(Esta área será convalidable para los egresados del Master en Dirección y Gestión de los Sistemas de Seguridad Social)

Módulo 11 Seguridad Social General

- Nacimiento y evolución de la Seguridad Social.
- Sistema de afiliación y recaudación.
- Prestaciones económicas.
- Organización y gestión de la asistencia sanitaria.
- Gestión económica y presupuestaria.

Módulo 12 La Seguridad Social Internacional

- Los Organismos Internacionales de la S.S. Instrumentos internacionales.
- Los procesos de integración regional y su efecto sobre los sistemas de protección.
- Los programas de la O.I.S.S.
- Las reformas de los sistemas de S.S. en Europa.
- Las reformas de los sistemas de S.S. en Iberoamérica.

Módulo 13 Protección de los riesgos profesionales. Sistemas comparados

- La protección integral de los riesgos profesionales.
- Experiencias organizativas en la gestión de la protección de riesgos profesionales en Europa.
- Experiencias organizativas en la gestión de la protección de riesgos profesionales en Iberoamérica.
- La reinserción profesional de los trabajadores accidentados. Los Servicios Sociales.
- La financiación de los sistemas de protección de riesgos profesionales.

Módulo 14 Instrumentos de predicción y gestión de la protección

- Elementos demográficos de la previsión social.
- Elementos actuariales. Primas o cuotas en el seguro. Reservas.
- Métodos de proyección demográfica y financiera.
- Planificación financiera actuarial.
- La informatización como apoyo a la gestión. Configuración y gestión de base de datos.

MPRL11SEG - XI MASTER DE PREVENCION Y PROTECCION DE RIESGOS PROFESIONALES - **Especialidad de Seguridad Laboral**

Módulo 15S
Módulo 16S
Módulo 17S
Módulo 18S

} **Especialización en Seguridad Laboral**

MPRL11HIG - XI MASTER DE PREVENCION Y PROTECCION DE RIESGOS PROFESIONALES - **Especialidad de Higiene Industrial**

Módulo 15H
Módulo 16H
Módulo 17H
Módulo 18H
Módulo 19H

} **Especialización en Higiene Industrial**

MPRL11ERG - XI MASTER DE PREVENCION Y PROTECCION DE RIESGOS PROFESIONALES - **Especialidad de Ergonomía y Psicología Aplicada**

Módulo 15E
Módulo 16E
Módulo 17E
Módulo 18E
Módulo 19E

} **Especialización en Ergonomía y Psicología Aplicada**

4. Metodología didáctica

4.1 Presentación de la formación a distancia a través de Internet

Presentación La formación a distancia a través de Internet permite:

- La utilización de una tecnología de ámbito mundial y accesible para todos los alumnos, independientemente de dónde se encuentren geográficamente.
- Un aprendizaje ameno, didáctico y flexible, que garantiza la formación apoyada con una autoevaluación del aprendizaje del alumno sobre los conceptos y contenidos expuestos.
- Una formación participativa, que implica al alumno y le permite comunicarse con el tutor del Master y/o con sus compañeros, según la actividad que vaya a realizar.
- Aportar ventajas respecto al uso de otros medios alternativos: la práctica de nuevas técnicas de aprendizaje, la reducción del tiempo y del esfuerzo necesarios para aprender, proporcionando así, aprendizajes más completos y más significativos.



4.2. Estructura de los contenidos

Contenido El master se compone de 18 o 19 módulos en función de la especialidad elegida. Cada módulo se compone de diversos capítulos y cada capítulo lleva su cuestionario de autoevaluación.

En la plataforma de formación el contenido de cada módulo se le muestra de la siguiente manera:

- Módulo 1.
 - Cap1Mod1. (temario del Capítulo 1 del Módulo 1)
 - Cuestionario Cap1Mod1.(cuestionario del Capítulo1 del Módulo1)
 - Cap2Mod1. (temario del Capítulo 2 del Módulo 1)
 - Cuestionario Cap2Mod1.(cuestionario del Capítulo2 del Módulo1)
 -
 - ExamenMod1 (Examen Final del Módulo 1)
- Módulo 2
 -

Cuestionario y exámenes Finales:

La plataforma utiliza dos tipos de evaluación del aprendizaje del alumno: los cuestionarios de cada capítulo y el examen final de cada módulo. Aunque el funcionamiento es el mismo para ambos tipos, el realizar los cuestionarios condiciona el acceso al siguiente capítulo así como al examen final y de la misma manera, el superar el examen final del módulo condiciona que se active el siguiente módulo.

Para superar el examen final del módulo sólo dispondrá de **una oportunidad por lo que recomendamos, encarecidamente, un estudio previo del material del módulo**. Este Examen estará compuesto de 10 preguntas elegidas entre las preguntas enunciadas en los cuestionarios de los capítulos del módulo.

En caso de no superar el examen final de módulo con una nota superior al 6 sobre 10 (60%) el tutor le propondrá un ejercicio que el alumno deberá resolver en el plazo que determine el tutor.

Biblioteca: El master dispone de una serie de contenidos complementarios y de interés, tales como textos legales, artículos, etc.

Asimilación: Esta organización de los contenidos del curso permite su adecuada asimilación y una mayor motivación de los alumnos debido a:

- Estructuración de los contenidos en unidades de información que permiten ir alcanzando los objetivos de forma secuencial.
- Agrupación de la información en conjuntos temáticos homogéneos.
- Utilización de un lenguaje claro, sencillo y directo.
- Apoyo en explicaciones gráficas e ilustraciones.
- Uso de ejemplos y ejercicios que refuerzan los contenidos expuestos.
- Seguimiento del alumno en cuanto al grado de asimilación y comprensión de los contenidos.

Requisitos de evolución: Tal y como se ha comentado, el curso está dividido en diversas unidades de curso en función del temario.

Cada unidad de curso, está dividida en varios módulos, y a su vez cada módulo tiene varios capítulos.

La secuencia obligatoria de evolución es

- 1. Descargar y leer el temario del capítulo** si no realiza esta acción no se activa el resto del curso
- 2. Realizar al menos una vez el cuestionario del capítulo** si no se realiza esta acción no se activa el resto del curso
- 3. Realizar los pasos 1 y 2 en función del número de capítulos del módulo**
- 4. Realizar el examen final del módulo**, una vez leídos todos los temarios de los diferentes capítulos y haber realizado los cuestionarios correspondientes a cada uno de ellos se activa el examen final de módulo, que solamente se podrá realizar una vez.

En este punto se activará el siguiente módulo donde se deberá repetir la secuencia anteriormente descrita.

4.3. Descripción funcional del curso

Acceso al Master El acceso al Master se realiza a través de la página web:

www.oiss.org



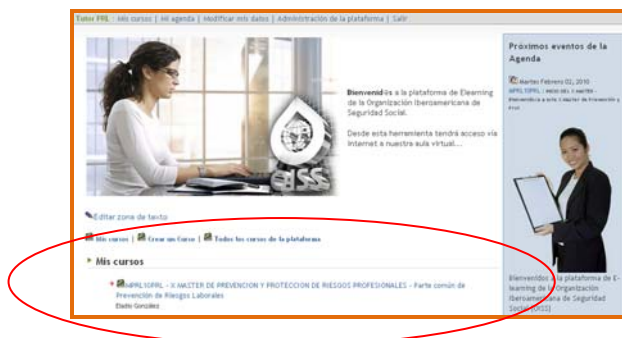
El sistema le solicitará su autenticación como **USUARIO** y **CONTRASEÑA** que le deberán haber sido notificadas previamente en la carta de bienvenida. **Estas claves no se pueden modificar.**



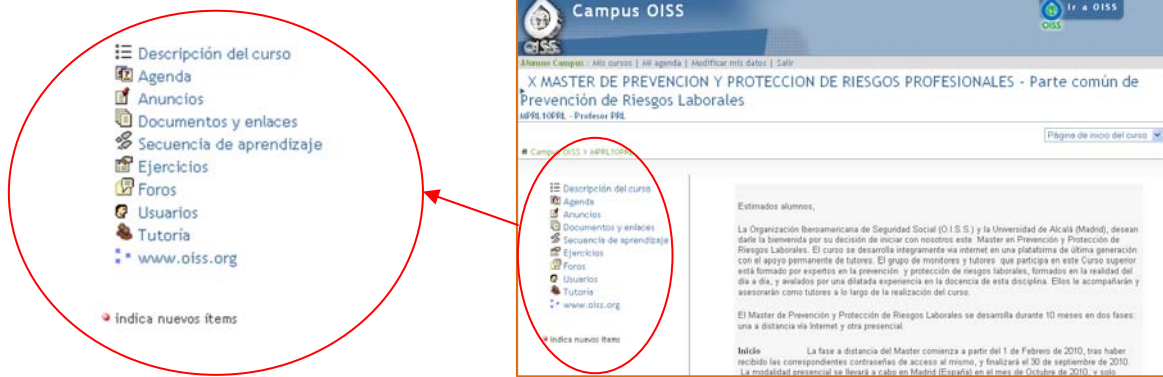
A continuación seleccione en la parte inferior el apartado **Mis cursos**, la unidad de curso en la que está inscrito, pulsando sobre ella podrá acceder. El máster de Prevención se ha estructurado en 3 unidades de curso:

Parte común (**MPRL11PRL**, **MPRL11SS**)

Especialidad elegida por el alumno, que será una de entre (**MPRL11SEG**, **PRL11HIG**, **MPRL11ERG**)



Pasando ya a la pantalla principal de la unidad del curso podrá visualizar a la izquierda las diferentes opciones del curso.



A continuación le explicamos brevemente el significado de estas opciones:

- **DESCRIPCIÓN DEL CURSO** En esta opción, encontraremos las características del curso: temario, secuencia de aprendizaje, requisitos de evaluación y recomendaciones de estudio.



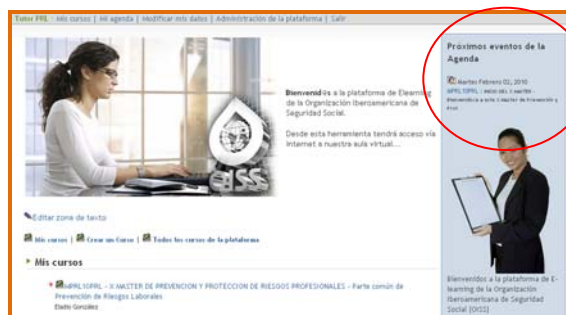
- **AGENDA** Esta herramienta nos permite acceder a la planificación del curso que ha realizado el tutor y la dirección del curso, así como otros hitos de interés para el alumnado: inio parte presencial...



- **ANUNCIOS** En esta sección, podremos encontrar los avisos importantes (recordatorios de entrega de ejercicios, anuncios de diversa índole...) que el tutor o la dirección del curso hayan introducido.



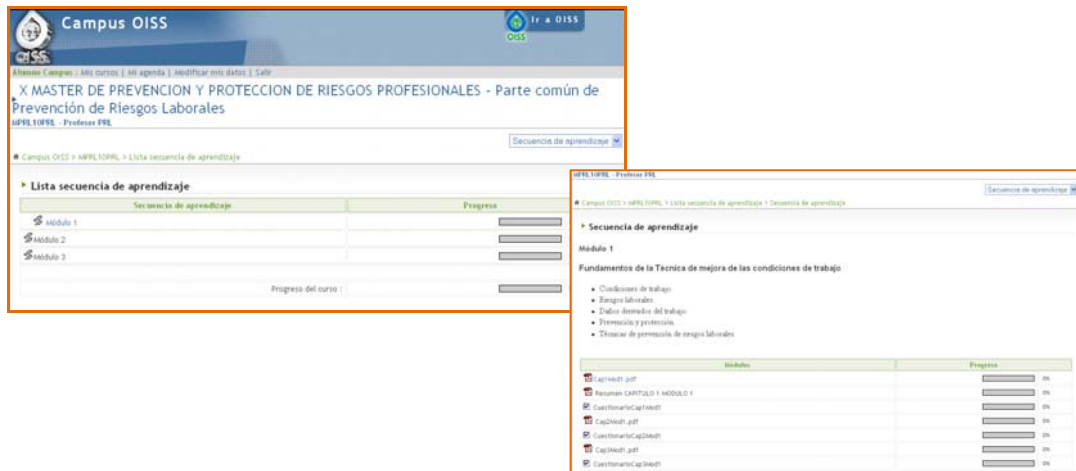
Los eventos de la agenda así como los anuncios, también se visualizan en la pantalla principal del campus en el margen izquierdo.



- ❑ **DOCUMENTOS Y ENLACES** En esta opción del menú, encontrará la documentación de interés que el Campus OISS ofrece a sus alumnos en soporte electrónico, relacionados con los contenidos del curso, entre otros esta guía del alumno. Que dispondrá de forma permanente.



- ❑ **SECUENCIA DE APRENDIZAJE** Esta es la opción más importante de todas, ya que es donde tendrá que acceder para la realización y progreso del curso, en definitiva, se trata del Aula donde realizará las actividades del curso.



Para el desarrollo de la formación, tendrá que ir siguiendo la secuencia que se ha establecido, únicamente podrá acceder a las actividades que están en azul.

- ❑ **EJERCICIOS** En esta sección encontrará cuando el tutor considere oportuno los ejercicios propuestos como complemento a las actividades de la secuencia de aprendizaje.

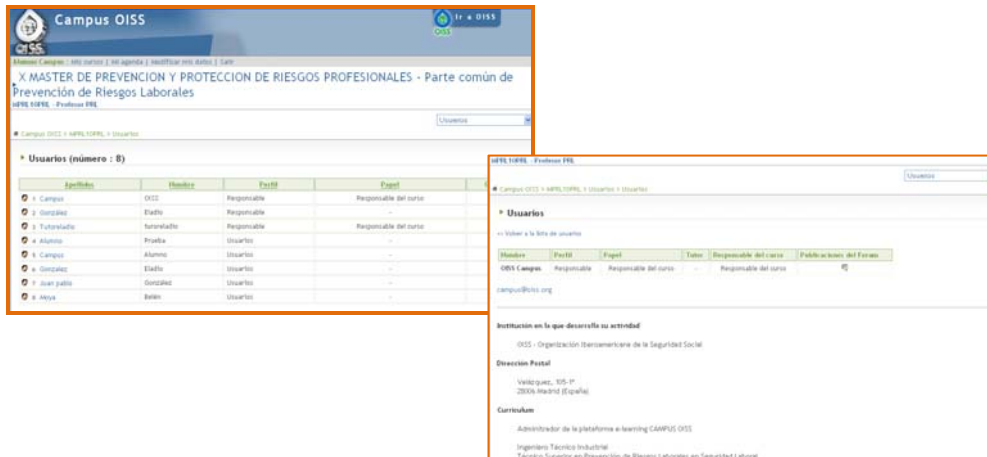


- ❑ **FOROS** esta herramienta, permite debatir y tratar un tema en profundidad entre toda la comunidad del curso (alumnos, tutores y Administración) Inicialmente se han abiertos dos temas, uno relacionado con el funcionamiento del propio CAMPUS OISS, y otro sobre la materia de formación, cuyo administrador es el Tutor.



- ❑ **USUARIOS** en esta opción podrá ver la relación de alumnos participantes en el máster, así como sus datos para poder establecer los contactos que se consideren oportunos con objeto de fortalecer la comunidad iberoamericana de Prevencionistas.

Recuerde que puede modificar sus datos y añadir aquellos que considere necesarios, inicialmente sólo estará su nombre y apellidos, correo electrónico y país.



Entrando a su propio usuario, podrá realizar el seguimiento de su evolución en el Máster



- ❑ **TUTORIA** con esta opción podrá ponerse en contacto con el tutor vía correo electrónico con objeto de poder formular las consultas que considere oportunas.

Por último el CAMPUS OISS ofrece al tutor, la posibilidad de abrir un debate, vía chat, con objeto de debatir on-line un tema en concreto o bien resolver directamente dudas sobre el temario del Máster. Este chat sólo estará abierto cuando el tutor esté disponible para las consultas.

Indicarle también, que al lado izquierdo de cada una de las opciones del menú, puede aparecer un punto rojo (●) para indicar que hay novedades en ese apartado.

4.4 Evaluación

Como ya ha sido indicado, el Master cuenta con un sistema de evaluación en varios niveles:

- Evaluación continuada a lo largo del curso a través de los cuestionarios de evaluación de cada capítulo.
- Evaluación global mediante Examen final de cada Módulo, que el alumno solamente podrá realizar una vez.
- ***Elaboración de un proyecto final del Master, que se realizará en Madrid (España), notificándose oportunamente por correo electrónico el lugar y fecha de realización a aquellos alumnos que hayan superado completamente la formación “a distancia”. En esta fase el alumno deberá superar varios ejercicios prácticos y elaborar un Plan de Prevención de una empresa determinada que constituirá su tesis de graduación y que deberá defender en los últimos días del mes de octubre ante el tribunal evaluador.***



Este sistema permite:

- Reforzar de forma continuada el proceso de aprendizaje.
- Conocer el nivel de resultados de cada participante.
- Analizar el grado de superación por cada módulo / unidad del curso.
- Limitar el acceso a módulos nuevos si no se han conseguido los objetivos del anterior.

A – EVALUACIÓN CONTINUADA - CUESTIONARIOS DE LOS CAPÍTULOS.

Cada capítulo, tiene su correspondiente cuestionario, bajo los capítulos; debe realizar siempre los cuestionarios ya que en caso contrario no se le activará las siguientes fases del curso y no podrá avanzar en el mismo.

Los cuestionarios se activaran un vez haya visualizado el temario del capítulo, y tal y como ya se ha comentado, es imprescindible realizarlo, al menos una vez, para poder continuar con el temario del curso.

Una vez realizado el cuestionario, se dará por realizado indicando el porcentaje de acierto, indicar que los cuestionarios se pueden realizar un máximo de 5 veces para asentar los conocimientos, tras el último intento se visualizaran las respuestas propuestas por usted así como las correctas.

Una vez visualizados y realizados los diferentes cuestionarios de un módulo, se activa el examen final de dicho módulo.

B – EVALUACIÓN GLOBAL - EXAMENES FINALES DE LOS MÓDULOS.

El cuestionario del examen final de cada módulo se encuentra en la propia secuencia de aprendizaje del módulo, como última actividad a realizar.

Le recordamos que únicamente tendrá una opción de realizar el EXAMEN.

Recuerde que es imprescindible, tal y como se le indicó en apartado anterior, tener todos los cuestionarios de los capítulos completos para que pueda realizar el examen final.

4.5. Actividades Complementarias

Durante el desarrollo de la acción formativa “a distancia” va a contar con:

- Contacto permanente con el tutor a **través del correo electrónico tutorprl@oiss.org**, o bien a través de la opción **Tutoría** del menú principal del curso, o bien en los momentos que el tutor abra el **debate**.
Facilitando la comunicación entre el docente y los alumnos, en ellas se resuelven dudas, se realizan ejercicios o prácticas que no hayan quedado claros en la formación a través de Internet, etc.
- Realización de pruebas complementarias a los alumnos según su grado de avance en el Master.

4.6 Material didáctico

Como complemento a la formación a través de Internet, en la fase presencial de este curso recibirá los siguientes manuales de apoyo:

- Manual de Prevención de Riesgos Laborales I y II.
- Ley de Prevención de Riesgos Laborales (España)
- Legislación de Prevención de Riesgos Laborales (España).
- Manual de Medicina del Trabajo.
- Manuales de las especialidades técnicas.

4.7 Diploma

Los alumnos que superen satisfactoriamente el curso recibirán el Diploma oficial acreditativo de haber realizado y superado el “Master Universitario en Prevención y Protección de Riesgos Laborales” emitido conjuntamente por la O.I.S.S y la Universidad de Alcalá (España).



5. Calendario de acceso a cada módulo

Cronograma. El acceso a los diferentes Módulos del Master se ha limitado para favorecer un adecuado aprendizaje del alumno. Desde la fecha de alta, el alumno puede acceder a tres nuevos módulos cada 30 días según se recoge en el cronograma, excepto el primer mes que sólo se le activarán los dos primeros.

	Febrero 2011	Marzo 2011	Abril 2011	Mayo 2011	Junio 2011	Julio 2011	Agosto 2011	Septiembre 2011	Octubre 2011
Módulo 1	■								
Módulo 2									
Módulo 3		■							
Módulo 4									
Módulo 5									
Módulo 6			■						
Módulo 7									
Módulo 8									
Módulo 9				■					
Módulo 10									
Módulo 11									
Módulo 12					■				
Módulo 13									
Módulo 14									
Módulos de la Especialidad (4 ó 5)						■	■	REPASO DE MATERIAS	FASE PRESENCIAL ESPAÑA

En todo momento el alumno tiene acceso a los módulos anteriores que haya finalizado. Debe recordarse que los módulos deben irse completando, REALIZANDO Y SUPERANDO el Cuestionario de Evaluación de los Módulos anteriores.

6. Sistema de Tutorías

Descripción El sistema de tutorías conlleva la disponibilidad de un tutor personalizado durante toda la acción formativa, pudiendo contactar con él en un horario determinado para resolver dudas, hacer ejercicios o ampliar información según lo requiera el contenido del curso.
Podrá contactar con el tutor en la siguiente dirección:

tutorprl@oiss.org

O bien, mediante la opción de **Tutoría** del menú principal del curso.

Duración El sistema de tutorías va a ser permanente durante todo el curso. La tutoría de cada módulo podrá ser utilizada durante todo el tiempo que necesite.

Medios Se pueden utilizar diferentes medios de comunicación en las tutorías, principalmente a través de Internet, aunque también se recurre en determinados momentos al contacto telefónico.
Concretamente, los recursos que se utilizan son:



- Correo electrónico. Si el profesor no puede resolver la duda en el momento, lo hace en un plazo máximo de 48 horas.
- Charlas y coloquios con otros alumnos y/o tutor a través del Debate, una de las utilidades que ofrece Internet.
- Foros para concretar o especificar datos sobre temas puntuales, cuando lo estime necesario el tutor.
- Teléfono para ampliar una consulta, siempre y cuando lo comunique previamente al tutor. Es el tutor el que contacta telefónicamente con usted.

Tareas

complementarias

Siempre que el tutor lo estime necesario y en determinados módulos, va a recibir a través del correo electrónico o mediante la asignación de tareas complementarias, una serie de actividades que deberá realizar y reenviar al tutor.

El tutor le informará sobre las fechas de envío y el tiempo que tiene para realizar dichas actividades.

Tutores

Los tutores designados para la tutoría son especialistas en las materias objeto del curso que le facilitaran el aprendizaje del Master.

Los tutores le resolverán cualquier duda o información que soliciten los alumnos, bien en el acto o bien en un plazo de 48 horas, mediante correo electrónico.

7. Sistema de Evaluación

7.1. Fase a distancia

Descripción

Durante todo el curso y tal y como se explica en el punto 4.4, va a realizar al finalizar cada módulo o unidad una serie de ejercicios, según el caso. Son de dos tipos:

- ❖ Cuestionarios de evaluación de cada capítulo.
- ❖ Examen final de módulo.

El alumno tiene acceso en todo momento a su nivel de avance en el curso

Una vez haya superado cualquiera de los módulos, podrá volver a repasar el contenido de los mismos en cualquier momento.

7.2. Fase presencial

Descripción

La evaluación final del curso, contempla además de los resultados obtenidos en los exámenes finales de los módulos “a distancia”, la realización de un trabajo práctico en una empresa seleccionada que deberá ser defendido ante el tribunal evaluador del Master, y que se realizará íntegramente en la fase presencial (Madrid).

8. Dirección y coordinación

Dirección:	Organización Iberoamericana de Seguridad Social D. Adolfo Jiménez Fernández Secretario General
	Universidad de Alcalá D. Vicente González Catalá Catedrático de Economía Financiera y Contabilidad de la Facultad de Ciencias Empresariales.
Coordinación técnica:	OISS - Organización Iberoamericana de la Seguridad Social
Tutores:	Especialistas en la materia objeto del curso con amplia experiencia docente. tutorprl@oiss.org
Servicio de atención permanente:	España Consultas técnicas: +34 915.61.17.47 – + 34 915.61.19.55
E-mail:	sec2.general@oiss.org campus@oiss.org