



XIII

Máster

EN DIRECCIÓN Y GESTIÓN DE LOS SISTEMAS DE SEGURIDAD SOCIAL

Vía Internet

Guía del alumno
Febrero – Junio 2010

Requisitos mínimos de equipamiento informático:

- ❖ Windows 98 o superior.
- ❖ Navegador Netscape 4.5 o superior o Explorer 4.01 o superior.
- ❖ Para la correcta visualización del material se recomienda una resolución de pantalla de 800 x 600 (propiedades de pantalla de Windows) y tamaño de fuente normal (tamaño de texto de las opciones de su explorador).
- ❖ Debe tener las opciones de java y de java script activadas (herramientas de su navegador de internet activadas).
- ❖ Memoria RAM de 64 Mb y memoria de vídeo 2 Mb.
- ❖ Es necesario desactivar el bloqueador de elementos emergentes. Se hace desde el menú Explorer - Herramientas- “Desactivar elementos emergentes”.

ÍNDICE

Presentación

1. Programa del Master
2. Calendario
3. Metodología didáctica
 - 3.1 Presentación de la formación a través de Internet
 - 3.2 Estructura de los contenidos
 - 3.3 Descripción funcional del curso
 - 3.4 Evaluación
4. Dirección y coordinación

Presentación

La Organización Iberoamericana de Seguridad Social (O.I.S.S.) y la Universidad de Alcalá (Madrid), desean darle la bienvenida por su decisión de iniciar con nosotros este Master en Dirección y Gestión de los Sistemas de Seguridad Social. El curso se desarrolla íntegramente vía Internet, sobre una plataforma de última generación con el apoyo permanente de tutores.

El motivo de utilizar la vía Internet para el desarrollo de este Curso, no es otro que aprovechar lo que las nuevas tecnologías nos aportan y así poder llegar a todas aquellas personas que por diferentes causas no les es posible acceder a la formación tradicional.

Hemos realizado un gran esfuerzo de adaptación a este medio con una metodología progresiva que le permitirá ir poco a poco asimilando su aprendizaje. Sólo nos queda esperar que le resulte atractivo y fácil de seguir en sus diferentes etapas hasta su realización final.

1. Programa del Master

PROGRAMA CORRESPONDIENTE A LA MATERIA DE "SEGURIDAD SOCIAL. CONFIGURACIÓN Y DESARROLLO INTERNACIONAL"

- 1.- Nacimiento y evolución de la Seguridad Social.
- 2.- La estructura y la acción protectora de la Seguridad Social.
- 3.- Las prestaciones económicas a corto plazo de la Seguridad Social. La incapacidad temporal. Las prestaciones familiares. Las prestaciones por desempleo.
- 4.- Las prestaciones económicas a largo plazo de la Seguridad Social. Las prestaciones de incapacidad permanente. Las prestaciones de muerte y supervivencia.
- 5.- Las prestaciones económicas a largo plazo de la Seguridad Social. Las prestaciones de vejez.
- 6.- La protección integral de los riesgos profesionales.
- 7.- La prevención de los riesgos profesionales.
- 8.- La organización de la asistencia sanitaria de la Seguridad Social.
- 9.- La gestión de la asistencia sanitaria. Especial referencia a la gestión hospitalaria.
- 10.- La contratación externa de servicios en la asistencia sanitaria.
- 11.- Los servicios sociales en los Sistemas de Seguridad Social.
- 12.- Programas especializados de atención a sectores específicos.
- 13.- La organización de la Seguridad Social.
- 14.- Las reformas de los Sistemas de Seguridad Social en Europa.
- 15.- Las reformas de los Sistemas de Seguridad Social en Iberoamérica (I).
- 16.- Las reformas de los Sistemas de Seguridad Social en Iberoamérica (II).
- 17.- Los Organismos internacionales de Seguridad Social. Los instrumentos internacionales en materia de Seguridad Social.
- 18.- Los programas de la Organización Iberoamericana de Seguridad Social. El Acuerdo Iberoamericano de Seguridad Social. El Código Iberoamericano de Seguridad Social. El Banco de Información de los Sistemas de Seguridad Social Iberoamericanos.
- 19.- Los procesos de integración regional y la Seguridad Social. La experiencia comparada. El proyecto de Acuerdo Multilateral del MERCOSUR.
- 20.- La acción internacional en el desarrollo de los sistemas de protección social en Iberoamérica. La experiencia española.

**PROGRAMA CORRESPONDIENTE A LA MATERIA DE
“SEGURIDAD SOCIAL. PLANIFICACIÓN ECONÓMICA Y GESTIÓN”**

- 1.- Financiación de los sistemas de Seguridad Social. Las cotizaciones sociales y otros recursos (I).
- 2.- Financiación de los sistemas de Seguridad Social. Las cotizaciones sociales y otros recursos (II).
- 3.- Programación económica y presupuestaria de la Seguridad Social. Técnicas presupuestarias. El presupuesto por programas.
- 4.- El Presupuesto de la Seguridad Social. Recursos y gastos.
- 5.- Ejecución y desarrollo presupuestario de la Seguridad Social.
- 6.- El Plan General de Contabilidad. Contabilidad del sector público.
- 7.- La contabilidad como instrumento de gestión.
- 8.- Las técnicas de auditoría como instrumento de control de la asistencia sanitaria.
- 9.- Gestión recaudatoria de la Seguridad Social (I).
- 10.- Gestión recaudatoria de la Seguridad Social (II).
- 11.- Gestión financiera de la Seguridad Social.
- 12.- Gestión de las prestaciones económicas de la Seguridad Social.
- 13.- Informatización integral de la Seguridad Social.
- 14.- La configuración y gestión de la Base de Datos.
- 15.- La Gerencia de Servicios Públicos (I). Principios esenciales.
- 16.- La Gerencia de Servicios Públicos (II). Desarrollo de recursos humanos.
- 17.- Gestión por objetivos de la Seguridad Social.
- 18.- La atención personalizada de la gestión de la Seguridad Social.
- 19.- Control y evaluación de la gestión de la Seguridad Social.
- 20.- El Plan de modernización de la gestión de la Seguridad Social.

**PROGRAMA CORRESPONDIENTE A LA MATERIA DE
"TÉCNICAS ACTUARIALES Y FINANCIERAS DE LA PREVISIÓN SOCIAL"**

- 1.- El riesgo. Formas de afrontar el riesgo. Previsión social.
- 2.- Elementos de la previsión como cobertura del riesgo.
- 3.- Valoración financiera: operaciones financieras.
- 4.- Operaciones de inversión.
- 5.- Elementos demográficos de la previsión social: tasas de probabilidades y funciones biométricas.
- 6.- Elaboración de tablas: mortalidad, invalidez, etc.
- 7.- Elementos actuariales. Rentas actuariales.
- 8.- Los seguros sobre la vida humana.
- 9.- Las primas o cuotas en el seguro. Reservas.
- 10.- Métodos de proyecciones demográficas y financieras a medio y largo plazo.
- 11.- Métodos colectivos de previsión. Aplicación a la cobertura de pensiones. Sistemas financieros.
- 12.- Tratamientos informáticos: metodología y aplicaciones.
- 13.- Planes de ahorro y previsión.
- 14.- Valoración actuarial de las prestaciones.
- 15.- Financiación del coste actuarial de las prestaciones.
- 16.- Fiscalidad y gestión.
- 17.- Inversiones: mercados financieros.
- 18.- Planificación financiero-actuarial.
- 19.- Planes de reequilibrio. Transformación de sistemas.
- 20.- El presupuesto social de los sistemas obligatorios de protección social en Europa.
- 21.- Los sistemas complementarios de protección social en el ámbito internacional.

2. Calendario de estudio

Número de los temas por materias que corresponde tratar cada semana

Meses y Semanas	Seguridad Social. Configuración y desarrollo internacional	Técnicas actuariales y financieras de la previsión social	Seguridad Social. Planificación económica y gestión
FEBRERO 2010			
Semana 1 – Del 08 al 14	1 y 2	1	--
2 – Del 15 al 21	3	2	1
3 – Del 22 al 28	4	3	2
MARZO 2010			
Semana 4 – Del 01 al 07	5	4	3
5 – Del 08 al 14	6 y 7	--	4
6 – Del 15 al 21	8	5	5 y 6
7 – Del 22 al 28	9	6	7
8 – Del 29 al 04 de abril	10	7	8
ABRIL 2010			
Semana 9 – Del 05 al 11	--	8 y 9	9
10 – Del 12 al 18	11	10	10
11 – Del 19 al 25	12	11	11
12 – Del 26 al 02 de mayo	13	12	12
MAYO 2010			
Semana 13 – Del 03 al 09	14	13	13
14 – Del 10 al 16	15	14	14
15 – Del 17 al 23	16	15	15
16 – Del 24 al 30	17	16	16
JUNIO 2010			
Semana 17 – Del 31 mayo al 06	18	17	17
18 – Del 07 al 13	--	18 y 19	18
19 – Del 14 al 20	19	20	19
20 – Del 21 al 27	20	21	20

3. Metodología didáctica

3.1. Presentación de la formación a distancia a través de Internet

Presentación La formación a distancia a través de Internet permite:

- La utilización de una tecnología de ámbito mundial y accesible para todos los alumnos, independientemente de dónde se encuentren geográficamente.

- Un aprendizaje ameno, didáctico y flexible, que garantiza la formación apoyada con una autoevaluación del aprendizaje del alumno sobre los conceptos y contenidos expuestos.
- Una formación participativa, que implica al alumno y le permite comunicarse con el tutor del Master y/o con sus compañeros, según la actividad que vaya a realizar.
- Aportar ventajas respecto al uso de otros medios alternativos: la práctica de nuevas técnicas de aprendizaje, la reducción del tiempo y del esfuerzo necesarios para aprender, proporcionando así, aprendizajes más completos y más significativos.

3.2. Estructura de los contenidos

Contenido Cada una de las unidades didácticas lleva su cuestionario de evaluación.

En la plataforma de formación el contenido de cada materia se le muestra de la siguiente manera:

- SS-Seguridad Social. Configuración y desarrollo internacional.
 - SS-T01 (Tema 1 de la materia)
 - CuestionarioSS-T01P (cuestionario del tema 1)
 -
- TAF-Técnicas actuariales y financieras de la previsión social.
 - TAF-T01 (Tema 1 de la materia)
 - CuestioanrioTAF-T01P.(cuestionario del tema 1)
 -
- GS-Seguridad Social. Planificación económica y gestión.
 - GS-T01 (Tema 1 de la materia)
 - CuestionarioGS-T01P (cuestionario del tema 1)
 -

Descargar y leer el tema del capítulo. Si no realiza esta acción no se activa el cuestionario.

Los cuestionarios de evaluación, que son de respuestas alternativas, deben ser cumplimentados en la semana siguiente a la establecida para el estudio de cada tema.

Usted dispondrá el primer día lectivo de cada mes del material didáctico correspondiente a dicho mes.

Biblioteca: El master dispone de esta herramienta en la que se podrán incorporar contenidos complementarios y de interés, tales como textos legales, artículos, etc.

3.3. Descripción funcional del curso

Acceso al Master El acceso al Master se realiza a través de la página web:

www.oiss.org

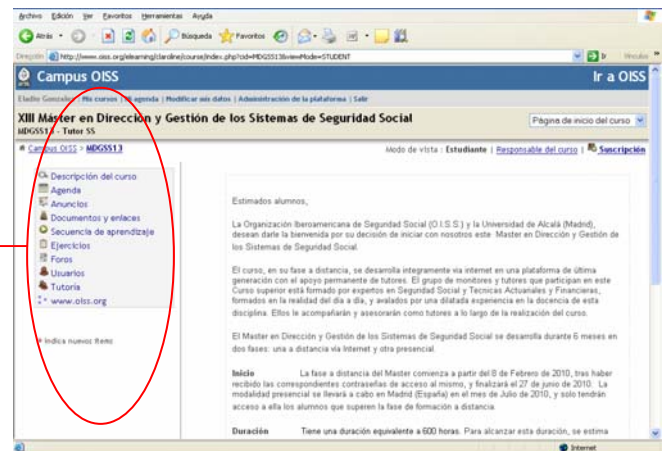
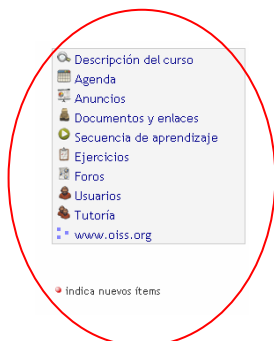


El sistema le solicitará su autenticación como **USUARIO** y **CONTRASEÑA** que le deberán haber sido notificadas en la carta de bienvenida. **Estas claves no se pueden modificar.**



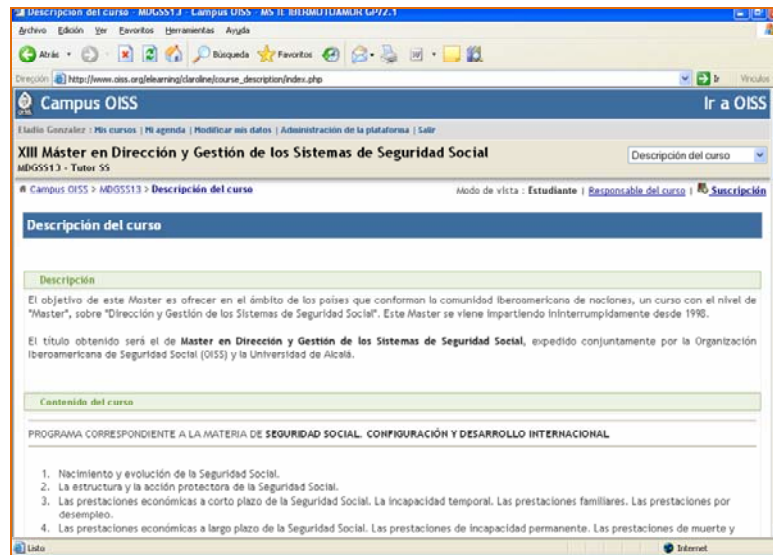
A continuación seleccione en la parte inferior el apartado **Mis cursos**, la unidad de curso en la que está inscrito, pulsando sobre ella podrá acceder.

Pasando ya a la pantalla principal de la unidad del curso podrá visualizar a la izquierda las diferentes opciones del curso.

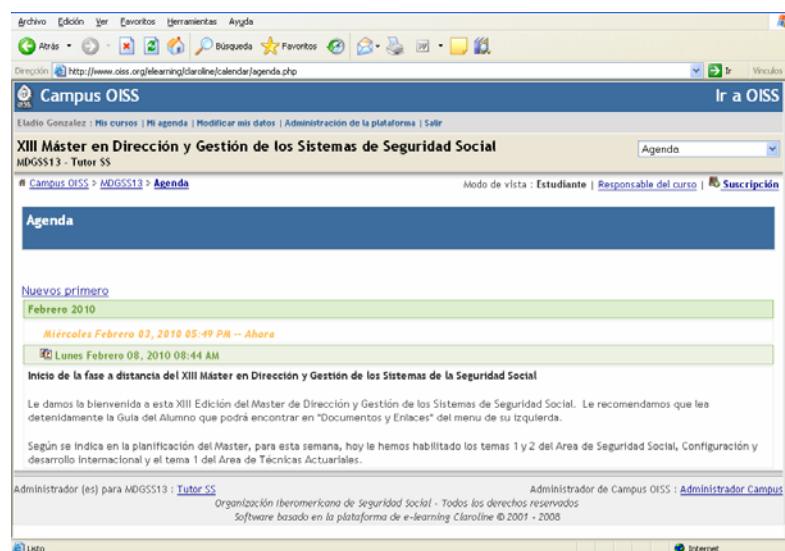


A continuación le explicamos brevemente el significado de estas opciones:

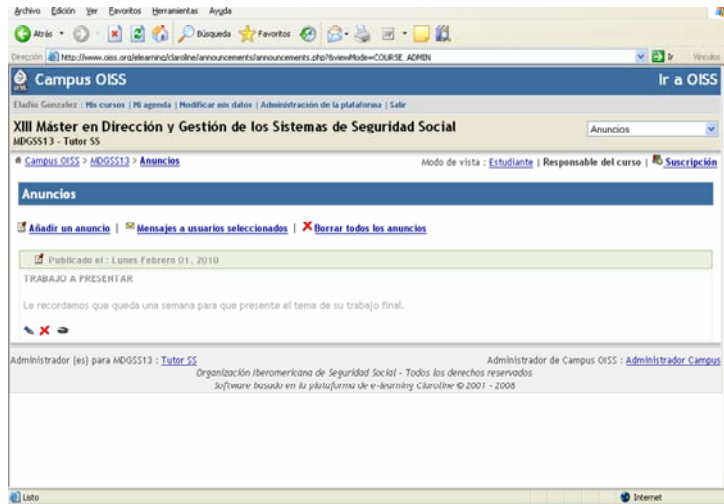
- ❑ **DESCRIPCIÓN DEL CURSO** En esta opción, encontraremos las características del curso: temario, secuencia de aprendizaje, requisitos de evaluación y recomendaciones de estudio.



- ❑ **AGENDA** Esta herramienta nos permite acceder a la planificación del curso que ha realizado el tutor y la dirección del curso, así como otros hitos de interés para el alumnado.



- ❑ **ANUNCIOS** En esta sección, podremos encontrar los avisos importantes (recordatorios, anuncios de diversa índole...) que el tutor o la dirección del curso hayan introducido.



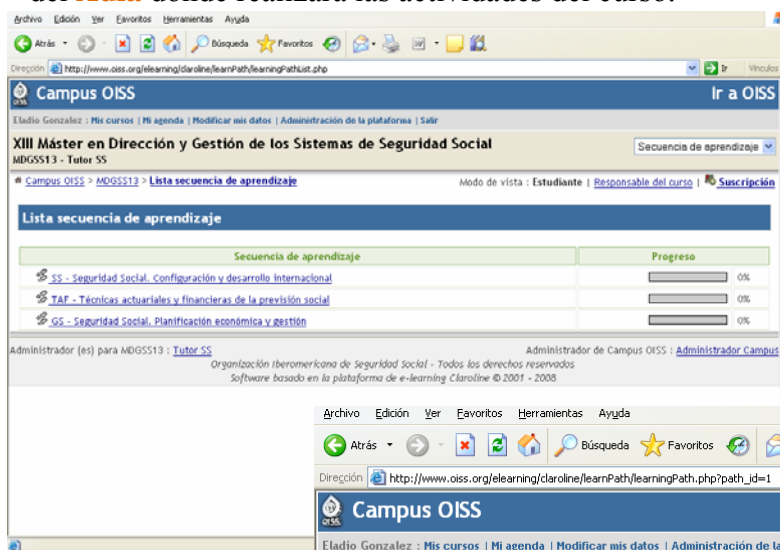
Los eventos de la agenda así como los anuncios, también se visualizan en la pantalla principal del campus en el margen derecho.



- **DOCUMENTOS Y ENLACES** En esta opción del menú, encontrará la documentación de interés que el Campus OISS ofrece a sus alumnos en soporte electrónico, relacionados con los contenidos del curso, entre otros esta guía del alumno. Que dispondrá de forma permanente.

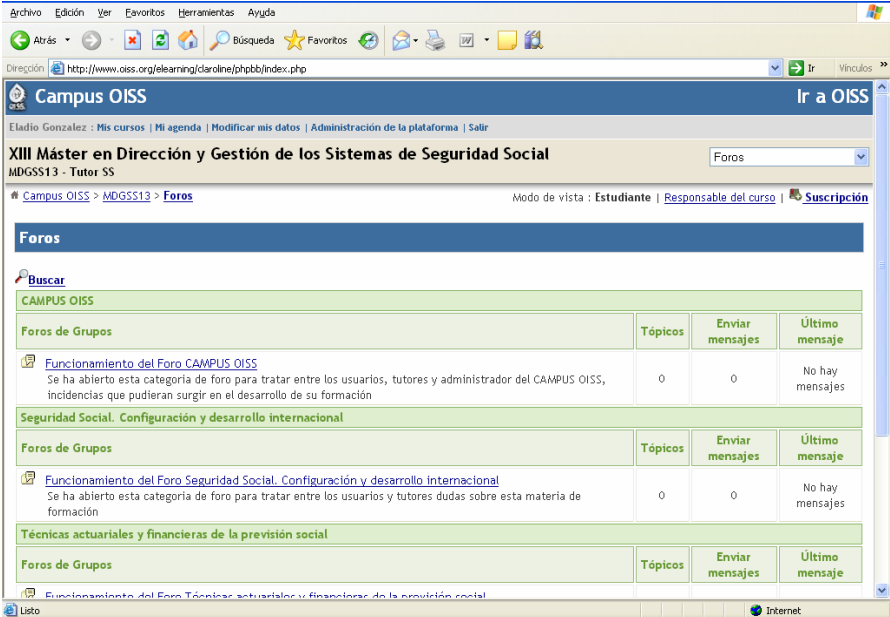


- **SECUENCIA DE APRENDIZAJE** Esta es **la opción más importante** de todas, ya que es donde tendrá que acceder para la realización y progreso del curso, en definitiva, se trata del **Aula** donde realizará las actividades del curso.



Para el desarrollo de la formación, tendrá que ir siguiendo la secuencia que se ha establecido en el Calendario de estudio, únicamente podrá acceder a las actividades que están en azul.

- ❑ **FOROS** esta herramienta, permite debatir y tratar un tema en profundidad entre toda la comunidad del curso. Inicialmente se ha abierto un tema relacionado con el funcionamiento del propio CAMPUS OISS.

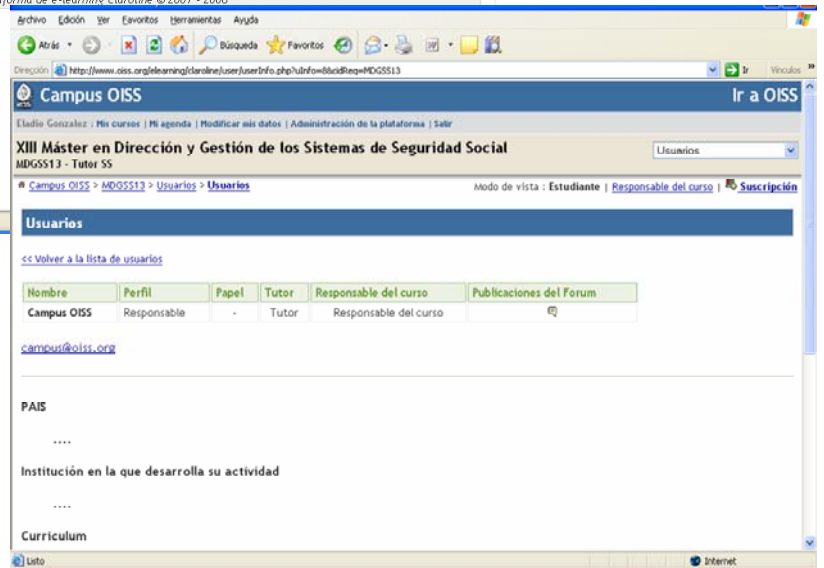
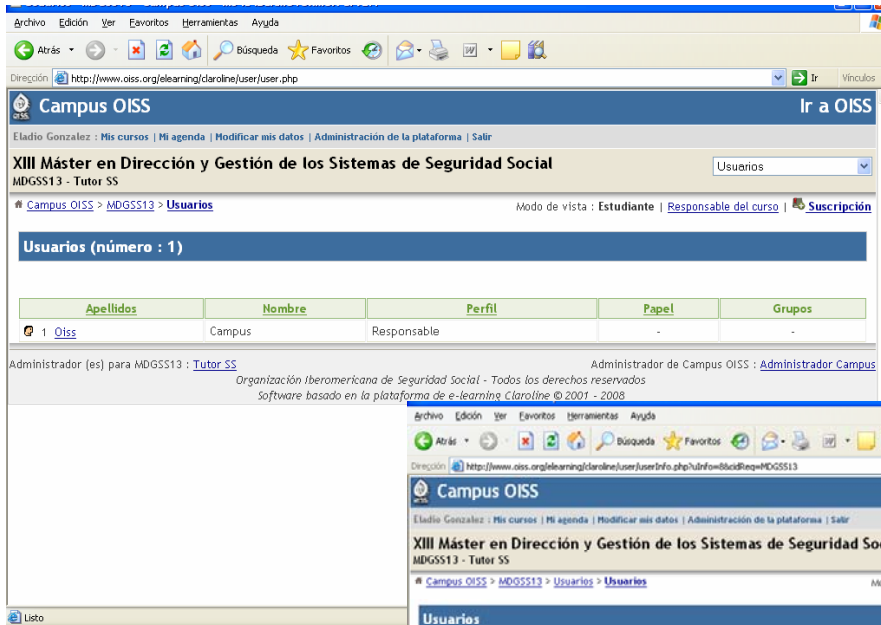


The screenshot shows a web browser window displaying the 'Foros' (Forums) section of the 'Campus OISS' website. The page title is 'XIII Máster en Dirección y Gestión de los Sistemas de Seguridad Social' and the user is logged in as 'Eladio Gonzalez'. The forum is organized into three main categories, each with a table of topics. The first category is 'CAMPUS OISS', the second is 'Seguridad Social. Configuración y desarrollo internacional', and the third is 'Técnicas actuariales y financieras de la previsión social'. Each table has columns for 'Foros de Grupos', 'Tópicos', 'Enviar mensajes', and 'Último mensaje'.

CAMPUS OISS			
Foros de Grupos	Tópicos	Enviar mensajes	Último mensaje
Funcionamiento del Foro CAMPUS OISS Se ha abierto esta categoría de foro para tratar entre los usuarios, tutores y administrador del CAMPUS OISS, incidencias que pudieran surgir en el desarrollo de su formación	0	0	No hay mensajes
Seguridad Social. Configuración y desarrollo internacional			
Foros de Grupos	Tópicos	Enviar mensajes	Último mensaje
Funcionamiento del Foro Seguridad Social. Configuración y desarrollo internacional Se ha abierto esta categoría de foro para tratar entre los usuarios y tutores dudas sobre esta materia de formación	0	0	No hay mensajes
Técnicas actuariales y financieras de la previsión social			
Foros de Grupos	Tópicos	Enviar mensajes	Último mensaje
Funcionamiento del Foro Técnicas actuariales y financieras de la previsión social			

- ❑ **USUARIOS** en esta opción podrá ver la relación de alumnos participantes en el Máster, así como sus datos para poder establecer los contactos que se consideren oportunos.

Recuerde que puede modificar sus datos (excepto las claves de usuario y contraseña) y añadir aquellos que considere necesarios, inicialmente sólo estará su nombre y apellidos, correo electrónico y país.



Entrando a su propio usuario, podrá realizar el seguimiento de su evolución en el Máster



- ❑ **TUTORIA** con esta opción podrá ponerse en contacto con el tutor vía correo electrónico con objeto de poder formular las consultas que considere oportunas.

También podrán formular consultas durante todo el desarrollo del Curso, telefónicamente, entre las 16:00 y 18:00 horas de España, de lunes a jueves. Teléfono de consultas: (34) 91.563.54.64.

Las consultas o dudas deberán plantearse, preferentemente, en la misma semana a que corresponde el estudio del tema a que se refiera.

Indicarle también, que al lado izquierdo de cada una de las opciones del menú, puede aparecer un punto rojo (●) para indicar que hay novedades en ese apartado (nuevo material, correos o cualquier novedad).

3.4 Evaluación

Como ya ha sido indicado, el Master cuenta con el siguiente sistema de evaluación:

- Evaluación continuada a lo largo del curso a través de los cuestionarios de cada tema. La falta de cumplimentación en tiempo y forma oportunos de las pruebas previstas en cada una de las materias, determinará la calificación de falta de aptitud en la misma y consiguientemente la no superación del Curso.
- Exposición y defensa de la tesis durante la fase presencial del Curso.

En el primer mes de la fase a distancia, se impartirán las instrucciones sobre la tesis que tendrán que elaborar, que deberá estar relacionada con el contenido del mismo y que elaborarán en el transcurso de dicha fase a distancia.

4. Dirección y coordinación

Dirección: **Organización Iberoamericana de Seguridad Social**
D. Adolfo Jiménez Fernández
Secretario General

Universidad de Alcalá
D. Vicente González Catalá
Catedrático de Economía Financiera y Contabilidad de la
Facultad de Ciencias Empresariales.

Coordinación: **OISS - Organización Iberoamericana de la Seguridad Social**

E-mail: cursosoiss@oiss.org